

## **II. Información presupuestaria.**

**b) Estado analítico del  
Ejercicio del Presupuesto de  
Egresos  
por Clasificación Por Objeto  
del Gasto (Capítulo y  
Concepto)**

**ESTADO ANALÍTICO DEL EJERCICIO DEL PRESUPUESTO DE EGRESOS  
CLASIFICACIÓN POR OBJETO DEL GASTO (CAPÍTULO Y CONCEPTO)  
DEL 1 DE ENERO AL 30 DE SEPTIEMBRE DE 2021**

000001

CONCEPTO	EGRESOS						SUB EJERCICIO
	APROBADO	AMPLIACIONES/ (REDUCCIONES)	MODIFICADO (3=1+2)	DEVENGADO	PAGADO	6=(3-4)	
SERVICIOS PERSONALES	176,715,019.88	2	(3=1+2)	4	5	6=(3-4)	
REMUNERACIONES AL PERSONAL DE CARÁCTER PERMANENTE	176,715,019.88	-9,155,056.40	167,559,963.48	122,711,680.93	121,636,890.12	44,848,282.55	
REMUNERACIONES AL PERSONAL DE CARÁCTER TRANSITORIO	57,261,657.97	-540,462.91	56,721,195.06	40,696,536.07	40,696,536.07	16,024,658.99	
REMUNERACIONES ADICIONALES Y ESPECIALES	2,534,070.00	-186,865.85	2,347,204.15	1,786,380.85	1,786,380.85	560,823.30	
SEGURIDAD SOCIAL	63,704,793.42	-4,663,157.09	59,041,636.33	42,578,859.45	42,578,859.45	16,482,776.88	
OTRAS PRESTACIONES SOCIALES Y ECONÓMICAS	15,691,512.05	-238,888.27	15,452,623.78	11,538,597.93	10,463,807.12	3,914,025.85	
PREVISIONES	34,475,906.67	-2,921,971.00	31,553,935.67	24,339,294.82	24,339,294.82	7,214,640.85	
PAGO DE ESTÍMULOS A SERVIDORES PÚBLICOS	0.00	0.00	0.00	0.00	0.00	0.00	
MATERIALES Y SUMINISTROS	3,047,079.77	-603,711.28	2,443,368.49	1,772,011.81	1,772,011.81	671,356.68	
MATERIALES DE ADMINISTRACION, EMISION DE DOCUMENTOS Y ARTICULOS OFICIALES	10,628,539.00	227,579.49	10,856,118.49	7,856,150.04	7,856,150.04	2,999,968.45	
ALIMENTOS Y UTENSILIOS	983,200.00	125,525.88	1,108,725.88	1,052,725.88	1,052,725.88	56,000.00	
MATERIAS PRIMAS Y MATERIALES DE PRODUCCIÓN Y COMERCIALIZACIÓN	349,200.00	-178,577.29	170,622.71	168,622.71	168,622.71	2,000.00	
MATERIALES Y ARTÍCULOS DE CONSTRUCCIÓN Y DE REPARACIÓN	0.00	9,342.52	9,342.52	4,342.52	4,342.52	5,000.00	
PRODUCTOS QUÍMICOS, FARMACÉUTICOS Y DE LABORATORIO	4,500.00	745,522.64	745,522.64	702,522.64	702,522.64	43,000.00	
COMBUSTIBLES, LUBRICANTES Y ADITIVOS	6,289,989.00	203,838.60	208,338.60	208,338.60	208,338.60	0.00	
VESTUARIO, BLANCOS, PRENDAS DE PROTECCION Y ARTICULOS DEPORTIVOS	1,802,800.00	-87,203.53	6,202,785.47	3,858,538.48	3,858,538.48	2,344,246.99	
MATERIALES Y SUMINISTROS PARA SEGURIDAD	80,000.00	-1,701,710.90	101,089.10	93,089.10	93,089.10	8,000.00	
HERRAMIENTAS, REFACCIONES Y ACCESORIOS MENORES	1,118,850.00	-80,000.00	0.00	0.00	0.00	0.00	
SERVICIOS GENERALES	36,327,976.52	1,190,841.57	2,309,691.57	1,767,970.11	1,767,970.11	541,721.46	
SERVICIOS BÁSICOS	21,110,468.92	1,570,263.86	37,898,240.38	26,644,697.85	26,351,144.14	11,253,542.53	
SERVICIOS DE ARRENDAMIENTO	1,828,557.60	2,563,384.05	23,673,852.97	15,973,586.55	15,973,586.55	7,700,266.42	
SERVICIOS PROFESIONALES, CIENTÍFICOS Y TÉCNICOS Y OTROS SERVICIOS	3,274,400.00	163,585.20	1,992,142.80	1,699,203.22	1,699,203.22	292,939.58	
SERVICIOS FINANCIEROS, BANCARIOS Y COMERCIALES	450,000.00	-1,320,226.94	1,954,173.06	1,742,146.06	1,742,146.06	212,027.00	
SERVICIOS DE INSTALACIÓN, REPARACIÓN, MANTENIMIENTO Y CONSERVACIÓN	520,000.00	-184,867.96	265,132.04	114,946.44	114,946.44	150,185.60	
SERVICIOS DE COMUNICACIÓN SOCIAL Y PUBLICIDAD	278,400.00	149,751.54	669,751.54	497,937.44	497,937.44	171,814.10	
SERVICIOS DE TRASLADO Y VIÁTICOS	34,800.00	-185,602.32	92,797.68	92,797.68	92,797.68	0.00	
SERVICIOS OFICIALES	0.00	8,193.20	42,993.20	8,193.20	8,193.20	34,800.00	
OTROS SERVICIOS GENERALES	8,831,350.00	117,820.90	117,820.90	97,820.90	97,820.90	20,000.00	
		258,226.19	9,089,576.19	6,418,066.36	6,124,512.65	2,671,509.83	

**ESTADO ANALÍTICO DEL EJERCICIO DEL PRESUPUESTO DE EGRESOS  
 CLASIFICACIÓN POR OBJETO DEL GASTO (CAPÍTULO Y CONCEPTO)  
 DEL 1 DE ENERO AL 30 DE SEPTIEMBRE DE 2021**

000002

CONCEPTO	EGRESOS						SUB EJERCICIO
	APROBADO	AMPLIACIONES/ (REDUCCIONES)	MODIFICADO (3=1+2)	DEVENGADO	PAGADO	6=(3-4)	
	1	2	(3=1+2)	4	5		
TRANSFERENCIAS, ASIGNACIONES, SUBSIDIOS Y OTRAS AYUDAS	400,000.00	13,465,739.52	13,865,739.52	13,841,410.63	13,789,057.63	24,328.89	0.00
TRANSFERENCIAS INTERNAS Y ASIGNACIONES AL SECTOR PÚBLICO	0.00	0.00	0.00	0.00	0.00	0.00	0.00
TRANSFERENCIAS AL RESTO DEL SECTOR PÚBLICO	0.00	0.00	0.00	0.00	0.00	0.00	0.00
SUBSIDIOS Y SUBVENCIONES	0.00	10,899,844.57	10,899,844.57	10,899,844.57	10,899,844.57	0.00	0.00
AYUDAS SOCIALES	400,000.00	2,565,894.95	2,965,894.95	2,941,566.06	2,889,213.06	24,328.89	0.00
PENSIONES Y JUBILACIONES	0.00	0.00	0.00	0.00	0.00	0.00	0.00
TRANSFERENCIAS A FIDEICOMISOS, MANDATOS Y OTROS ANÁLOGOS	0.00	0.00	0.00	0.00	0.00	0.00	0.00
TRANSFERENCIAS A LA SEGURIDAD SOCIAL	0.00	0.00	0.00	0.00	0.00	0.00	0.00
DONATIVOS	0.00	0.00	0.00	0.00	0.00	0.00	0.00
TRANSFERENCIAS AL EXTERIOR	0.00	0.00	0.00	0.00	0.00	0.00	0.00
BIENES MUEBLES, INMUEBLES E INTANGIBLES	0.00	2,772,279.36	2,772,279.36	2,772,279.36	2,772,279.36	0.00	0.00
MOBILIARIO Y EQUIPO DE ADMINISTRACIÓN	0.00	103,821.48	103,821.48	103,821.48	103,821.48	0.00	0.00
MOBILIARIO Y EQUIPO EDUCACIONAL Y RECREATIVO	0.00	0.00	0.00	0.00	0.00	0.00	0.00
EQUIPO E INSTRUMENTAL MEDICO Y DE LABORATORIO	0.00	0.00	0.00	0.00	0.00	0.00	0.00
VEHICULOS Y EQUIPO DE TRANSPORTE	0.00	2,490,003.48	2,490,003.48	2,490,003.48	2,490,003.48	0.00	0.00
EQUIPO DE DEFENSA Y SEGURIDAD	0.00	0.00	0.00	0.00	0.00	0.00	0.00
MAQUINARIA, OTROS EQUIPOS Y HERRAMIENTAS	0.00	178,454.40	178,454.40	178,454.40	178,454.40	0.00	0.00
ACTIVOS BIOLÓGICOS	0.00	0.00	0.00	0.00	0.00	0.00	0.00
BIENES INMUEBLES	0.00	0.00	0.00	0.00	0.00	0.00	0.00
ACTIVOS INTANGIBLES	0.00	0.00	0.00	0.00	0.00	0.00	0.00
INVERSIÓN PÚBLICA	0.00	38,045,557.71	38,045,557.71	38,045,557.71	38,045,557.71	0.00	0.00
OBRA PÚBLICA EN BIENES DE DOMINIO PÚBLICO	0.00	38,045,557.71	38,045,557.71	38,045,557.71	38,045,557.71	0.00	0.00
OBRA PÚBLICA EN BIENES PROPIOS	0.00	0.00	0.00	0.00	0.00	0.00	0.00
PROYECTOS PRODUCTIVOS Y ACCIONES DE FOMENTO	0.00	0.00	0.00	0.00	0.00	0.00	0.00
INVERSIONES FINANCIERAS Y OTRAS PROVISIONES	44,734,827.52	-39,226,276.81	5,508,550.71	0.00	0.00	5,508,550.71	0.00
INVERSIONES PARA EL FOMENTO DE ACTIVIDADES PRODUCTIVAS	0.00	0.00	0.00	0.00	0.00	0.00	0.00
ACCIONES Y PARTICIPACIONES DE CAPITAL	0.00	0.00	0.00	0.00	0.00	0.00	0.00
COMPRA DE TÍTULOS Y VALORES	0.00	0.00	0.00	0.00	0.00	0.00	0.00
CONCESIÓN DE PRÉSTAMOS	0.00	0.00	0.00	0.00	0.00	0.00	0.00

**ESTADO ANALÍTICO DEL EJERCICIO DEL PRESUPUESTO DE EGRESOS  
CLASIFICACIÓN POR OBJETO DEL GASTO (CAPÍTULO Y CONCEPTO)  
DEL 1 DE ENERO AL 30 DE SEPTIEMBRE DE 2021**

000003

CONCEPTO	EGRESOS						SUB EJERCICIO
	1	2	(3=1+2)	4	5	6=(3-4)	
	APROBADO	AMPLIACIONES/ (REDUCCIONES)	MODIFICADO	DEVENGADO	PAGADO		
INVERSIONES EN FIDEICOMISOS, MANDATOS Y OTROS ANALOGOS	0.00	0.00	0.00	0.00	0.00	0.00	0.00
OTRAS INVERSIONES FINANCIERAS	0.00	0.00	0.00	0.00	0.00	0.00	0.00
PROVISIONES PARA CONTINGENCIAS Y OTRAS EROGACIONES ESPECIALES	44,734,827.52	-39,226,276.81	5,508,550.71	0.00	0.00	5,508,550.71	5,508,550.71
PARTICIPACIONES Y APORTACIONES	0.00	0.00	0.00	0.00	0.00	0.00	0.00
PARTICIPACIONES	0.00	0.00	0.00	0.00	0.00	0.00	0.00
APORTACIONES	0.00	0.00	0.00	0.00	0.00	0.00	0.00
CONVENIOS	0.00	0.00	0.00	0.00	0.00	0.00	0.00
DEUDA PÚBLICA	8,902,000.08	3,780,020.99	12,682,021.07	10,294,791.63	10,290,231.28	2,387,229.44	2,387,229.44
AMORTIZACIÓN DE LA DEUDA PÚBLICA	6,250,000.08	0.00	6,250,000.08	4,687,500.06	4,687,500.06	1,562,500.02	1,562,500.02
INTERESES DE LA DEUDA PÚBLICA	2,652,000.00	-28,224.00	2,623,776.00	1,799,046.58	1,799,046.58	824,729.42	824,729.42
COMISIONES DE LA DEUDA PÚBLICA	0.00	0.00	0.00	0.00	0.00	0.00	0.00
GASTOS DE LA DEUDA PÚBLICA	0.00	0.00	0.00	0.00	0.00	0.00	0.00
COSTO POR COBERTURAS	0.00	0.00	0.00	0.00	0.00	0.00	0.00
APOYOS FINANCIEROS	0.00	0.00	0.00	0.00	0.00	0.00	0.00
ADEUDOS DE EJERCICIOS FISCALES ANTERIORES (ADEFAS)	0.00	3,808,244.99	3,808,244.99	3,808,244.99	3,803,684.64	0.00	0.00
<b>TOTAL DEL GASTO</b>	<b>277,708,363.00</b>	<b>11,480,107.72</b>	<b>289,188,470.72</b>	<b>222,166,568.15</b>	<b>220,741,310.28</b>	<b>67,021,902.57</b>	<b>67,021,902.57</b>

"Bajo protesta de decir verdad declaramos que los Estados Financieros y sus notas, son razonablemente correctos y son responsabilidad del emisor".

  
L.E. JULIO CESAR PRIEGO ROCHE  
DIRECTOR DE PROGRAMACION

  
ING. MARTHA ELENA LOPEZ PEREZ  
PRIMER CONCEJAL

## **II. Información presupuestaria.**

### **b) Estado analítico del Ejercicio del Presupuesto de Egresos por Clasificación Económica (Por Tipo de Gasto)**


**ESTADO ANALÍTICO DEL EJERCICIO DEL PRESUPUESTO DE EGRESOS  
 CLASIFICACIÓN ECONÓMICA (POR TIPO DE GASTO)  
 DEL 1 DE ENERO AL 30 DE SEPTIEMBRE DE 2021**

000064

CONCEPTO	EGRESOS					SUB EJERCICIO
	1 APROBADO	2 AMPLIACIONES/ (REDUCCIONES)	(3=1+2) MODIFICADO	4 DEVENGADO	5 PAGADO	
Gasto Corriente	224,071,535.40	5,141,309.22	229,212,844.62	170,086,722.20	168,666,024.68	59,126,122.42
Gasto de Capital	44,734,827.52	2,558,777.51	47,293,605.03	41,785,054.32	41,785,054.32	5,508,550.71
Amortización de la deuda y disminu	8,902,000.08	3,780,020.99	12,682,021.07	10,294,791.63	10,290,231.28	2,387,229.44
<b>TOTAL DEL GASTO</b>	<b>277,708,363.00</b>	<b>11,480,107.72</b>	<b>289,188,470.72</b>	<b>222,166,568.15</b>	<b>220,741,310.28</b>	<b>67,021,902.57</b>

"Bajo protesta de decir verdad declaramos que los Estados Financieros y sus notas, son razonablemente correctos y son responsabilidad del emisor".

  
 L.E. JULIO CESAR BIEIGO ROCHE  
 DIRECTOR DE PROGRAMACION

  
 ING. MARTHA ELENA LOPEZ PEREZ  
 PRIMER CONCEJAL


## **II. Información presupuestaria.**

### **b) Estado analítico del Ejercicio del Presupuesto de Egresos por Clasificación Administrativa**

CONCEPTO	EGRESOS						SUB EJERCICIO
	APROBADO	AMPLIACIONES/ (REDUCCIONES)	MODIFICADO	DEVENGADO	PAGADO		
	1	2	(3=1+2)	4	5	6=(3-4)	
CONCEJO MUNICIPAL	7,822,451.59	-481,226.90	7,341,224.69	5,308,126.42	5,246,822.08	2,033,098.27	
SECRETARÍA DEL CONCEJO MUNICIPAL	12,385,395.80	-933,778.27	11,451,617.53	8,330,678.02	8,270,053.19	3,120,939.51	
DIRECCION DE FINANZAS	9,146,676.59	-609,440.36	8,537,236.23	6,405,656.23	6,368,866.68	2,131,580.00	
DIRECCION DE PROGRAMACION	51,159,884.87	-39,263,226.89	11,896,657.98	5,645,411.98	5,633,473.68	6,251,246.00	
CONTRALORIA MUNICIPAL	3,017,520.35	1,011,210.71	4,028,731.06	3,195,964.89	3,186,500.70	832,766.17	
DIRECCION DE DESARROLLO	11,682,765.39	1,361,715.07	13,044,480.46	10,129,254.41	10,044,058.61	2,915,226.05	
DIRECCION DE FOMENTO ECONOMICO	1,637,709.70	898,674.00	2,536,383.70	2,047,145.96	2,034,146.08	489,237.74	
DIRECCION DE OBRAS, ORDENAMIENTO TERRITORIAL Y SERVICIOS MUNICIPALES	24,469,519.06	38,485,825.12	62,955,344.18	56,955,047.11	56,799,380.98	6,000,297.07	
DIRECCION DE EDUCACIÓN, CULTURA Y RECREACIÓN	16,366,615.19	154,755.69	16,521,370.88	12,026,301.94	11,907,941.65	4,495,068.94	
DIRECCION DE ADMINISTRACION	44,588,557.07	14,466,089.51	59,054,646.58	45,555,946.57	45,176,986.99	13,498,700.01	
DIRECCION DE SEGURIDAD PUBLICA	43,439,496.54	-2,712,279.28	40,727,217.26	29,848,813.51	29,558,939.67	10,878,403.75	
DIRECCION DE TRÁNSITO	5,018,370.27	-523,876.46	4,494,493.81	3,275,256.64	3,253,144.66	1,219,237.17	
DIRECCION DE ASUNTOS JURÍDICOS	16,880,321.33	-717,056.12	16,163,265.21	12,168,917.01	12,161,384.96	3,994,348.20	
DIRECCION DE ATENCIÓN CIUDADANA	1,107,155.08	222,575.36	1,329,730.44	982,309.82	974,556.18	347,420.62	
DIRECCION DE ATENCIÓN A LAS MUJERES	942,320.34	146,827.02	1,089,147.36	814,104.13	806,654.57	275,043.23	
DIRECCION DE PROTECCION AMBIENTAL Y DESARROLLO SUSTENTABLE	11,831,224.12	1,412,787.42	13,244,011.54	8,538,377.33	8,479,759.98	4,705,634.21	
UNIDAD DE PROTECCIÓN CIVIL	3,039,880.40	-278,115.28	2,761,765.12	2,063,123.26	2,043,620.38	698,641.86	
COORDINACIÓN DEL DIF	11,947,116.56	-752,158.62	11,194,957.94	8,227,704.26	8,147,207.24	2,967,253.68	
UNIDAD DE TRANSPARENCIA Y ACCESO A LA INFORMACIÓN	1,225,382.75	-409,194.00	816,188.75	648,428.66	647,812.00	167,760.09	
<b>TOTAL DEL GASTO</b>	<b>277,708,363.00</b>	<b>11,480,107.72</b>	<b>289,188,470.72</b>	<b>222,166,568.15</b>	<b>220,741,310.28</b>	<b>67,021,902.57</b>	

"Bajo protesta de decir verdad declaramos que los Estados Financieros y sus notas, son razonablemente correctos y son responsabilidad del emisor".

  
L.E. JULIO CESAR PRIEGO ROCHE  
DIRECTOR DE PROGRAMACION

  
ING. MARTHA ELENA LOPEZ PEREZ  
PRIMER CONCEJAL



## **II. Información presupuestaria.**

### **b) Estado analítico del Ejercicio del Presupuesto de Egresos por Clasificación Funcional (Finalidad y Función)**

**ESTADO ANALÍTICO DEL EJERCICIO DEL PRESUPUESTO DE EGRESOS  
 CLASIFICACIÓN FUNCIONAL (FINALIDAD Y FUNCIÓN)  
 DEL 1 DE ENERO AL 30 DE SEPTIEMBRE DE 2021**

000000

CONCEPTO	EGRESOS							SUB EJERCICIO
	APROBADO	AMPLIACIONES/ (REDUCCIONES)	MODIFICADO (3=1+2)	DEVENGADO	PAGADO	SUB EJERCICIO		
	1	2	(3=1+2)	4	5	6=(3-4)		
GOBIERNO	179,795,508.87	-37,355,452.36	142,440,056.51	104,612,332.21	103,635,500.61	37,827,724.30	6=(3-4)	
LEGISLACIÓN								
JUSTICIA	871,821.68	203,529.16	1,075,350.84	773,033.54	768,703.93	302,317.30		
	0.00	0.00	0.00	0.00	0.00	0.00	0.00	
COORDINACION DE LA POLITICA DE GOBIERNO	28,744,136.03	-1,041,592.14	27,702,543.89	20,820,658.96	20,697,590.63	6,881,884.93		
RELACIONES EXTERIORES	0.00	0.00	0.00	0.00	0.00	0.00		
ASUNTOS FINANCIEROS Y HACENDARIOS	59,906,561.46	-43,582,243.75	16,324,317.71	7,985,820.60	7,921,653.10	8,358,497.11		
SEGURIDAD NACIONAL	0.00	0.00	0.00	0.00	0.00	0.00		
ASUNTOS DE ORDEN PÚBLICO Y DE SEGURIDAD INTERIOR	51,497,747.21	-3,514,271.02	47,983,476.19	35,187,193.41	34,855,704.71	12,796,282.78		
OTROS SERVICIOS GENERALES	38,775,242.49	10,579,125.39	49,354,367.88	39,865,625.70	39,391,848.24	9,488,742.18		
DESARROLLO SOCIAL	87,373,144.35	22,953,157.66	110,326,302.01	84,008,590.92	83,577,724.88	26,317,711.09		
PROTECCION AMBIENTAL	13,063,102.67	1,373,042.85	14,436,145.52	9,408,611.36	9,341,072.32	5,027,534.16		
VIVIENDA Y SERVICIOS A LA COMUNIDAD	45,053,989.59	19,686,046.75	64,740,036.34	51,187,225.26	51,030,205.13	13,552,811.08		
SALUD	0.00	0.00	0.00	0.00	0.00	0.00		
RECREACION, CULTURA Y OTRAS MANIFESTACIONES SOCIALES	16,366,615.19	2,499,399.66	18,866,014.85	14,370,945.91	14,252,585.62	4,495,068.94		
EDUCACION	0.00	0.00	0.00	0.00	0.00	0.00		
PROTECCION SOCIAL	11,947,116.56	-752,158.62	11,194,957.94	8,227,704.26	8,147,207.24	2,967,253.68		
OTROS ASUNTOS SOCIALES	942,320.34	146,827.02	1,089,147.36	814,104.13	806,654.57	275,043.23		
DESARROLLO ECONOMICO	1,637,709.70	22,102,381.43	23,740,091.13	23,250,853.39	23,237,853.51	489,237.74		
ASUNTOS ECONOMICOS, COMERCIALES Y LABORALES EN GENERAL	1,637,709.70	898,674.00	2,536,383.70	2,047,145.96	2,034,146.08	489,237.74		
AGROPECUARIA, SILVICULTURA, PESCA Y CAZA	0.00	2,201,190.19	2,201,190.19	2,201,190.19	2,201,190.19	0.00		
COMBUSTIBLES Y ENERGIA	0.00	399,984.90	399,984.90	399,984.90	399,984.90	0.00		
MINERÍA, MANUFACTURAS Y CONSTRUCCIÓN	0.00	0.00	0.00	0.00	0.00	0.00		
TRANSPORTE	0.00	18,602,532.34	18,602,532.34	18,602,532.34	18,602,532.34	0.00		
COMUNICACIONES	0.00	0.00	0.00	0.00	0.00	0.00		
TURISMO	0.00	0.00	0.00	0.00	0.00	0.00		
CIENCIA, TECNOLOGIA E INNOVACION	0.00	0.00	0.00	0.00	0.00	0.00		
OTRAS INDUSTRIAS Y OTROS ASUNTOS ECONOMICOS	0.00	0.00	0.00	0.00	0.00	0.00		
OTRAS NO CLASIFICADAS EN LAS FUNCIONES ANTERIORES	8,902,000.08	3,780,020.99	12,682,021.07	10,294,791.63	10,290,231.28	2,387,229.44		
TRANSACCIONES DE LA DEUDA PUBLICA / COSTO FINANCIERO DE LA DEUDA	0.00	0.00	0.00	0.00	0.00	0.00		

**ESTADO ANALÍTICO DEL EJERCICIO DEL PRESUPUESTO DE EGRESOS  
 CLASIFICACIÓN FUNCIONAL (FINALIDAD Y FUNCIÓN)  
 DEL 1 DE ENERO AL 30 DE SEPTIEMBRE DE 2021**

000007

CONCEPTO	EGRESOS						SUBEJERCICIO
	APROBADO 1	AMPLIACIONES/ (REDUCCIONES) 2	MODIFICADO (3-1+2) 4	DEVENGADO 5	PAGADO 6	6-(3-4)	
TRANSFERENCIAS, PARTICIPACIONES Y APORTACIONES ENTRE DIFERENTES NIVELES Y ÓRDENES DE GOBIERNO	0.00	0.00	0.00	0.00	0.00	0.00	0.00
SANEAMIENTO DEL SISTEMA FINANCIERO	0.00	0.00	0.00	0.00	0.00	0.00	0.00
ADEUDOS DE EJERCICIOS FISCALES ANTERIORES	8,902,000.08	3,780,020.99	12,682,021.07	10,294,791.63	10,290,231.28	2,387,229.44	2,387,229.44
<b>TOTAL DEL GASTO</b>	<b>277,708,363.00</b>	<b>11,480,107.72</b>	<b>289,188,470.72</b>	<b>222,166,568.15</b>	<b>220,741,310.28</b>	<b>67,021,902.57</b>	<b>67,021,902.57</b>

"Bajo protesta de decir verdad declaramos que los Estados Financieros y sus notas, son razonablemente correctos y son responsabilidad del emisor".

  
 L.E. JULIO CESAR PRIEGO ROCHE  
 DIRECTOR DE PROGRAMACION

  
 ING. MARTHA ELENA LOPEZ PEREZ  
 PRIMER CONCEJAL

## **II. Información presupuestaria.**


- c) Endeudamiento neto,  
financiamiento menos  
amortización, del que se derivara la  
clasificación por su origen en  
interno y externo**

**ENDEUDAMIENTO NETO  
DEL 1 DE ENERO AL 30 DE SEPTIEMBRE DE 2021**

Identificación de Crédito o Instrumento	Contratación/	Amortización	Endeudamiento Neto
	A	B	C=A-B
<b>Créditos Bancarios</b>			
Documentos Comerciales por Pagar a Corto Plazo	0.00	0.00	0.00
Otros Documentos por Pagar a Corto Plazo	0.00	0.00	0.00
Documentos Comerciales por Pagar a Largo Plazo	0.00	0.00	0.00
Otros Documentos por Pagar a Largo Plazo	0.00	0.00	0.00
<b>Total Créditos Bancarios</b>	<b>0.00</b>	<b>0.00</b>	<b>0.00</b>
<b>Otros Instrumentos de Deuda</b>			
Documentos con Contratistas por Obras Públicas por Pagar a	0.00	0.00	0.00
Porción a Corto Plazo de la Deuda Pública Interna	0.00	0.00	0.00
Porción a Corto Plazo de la Deuda Pública Externa	0.00	0.00	0.00
Porción a Corto Plazo de Arrendamiento Financiero	0.00	0.00	0.00
Títulos y Valores de la Deuda Pública Interna a Corto Plazo	0.00	0.00	0.00
Títulos y Valores de la Deuda Pública Externa a Corto Plazo	0.00	0.00	0.00
Documentos con Contratistas por Obras Públicas por Pagar a	0.00	0.00	0.00
Títulos y Valores de la Deuda Pública Interna a Largo Plazo	0.00	0.00	0.00
Títulos y Valores de la Deuda Pública Externa a Largo Plazo	0.00	0.00	0.00
Préstamos de la Deuda Pública Interna por Pagar a Largo Plazo	50,786,313.53	4,687,500.06	46,098,813.47
Préstamos de la Deuda Pública Externa por Pagar a Largo Plazo	0.00	0.00	0.00
Arrendamiento Financiero por Pagar a Largo Plazo	0.00	0.00	0.00
<b>Total Otros Instrumentos de Deuda</b>	<b>50,786,313.53</b>	<b>4,687,500.06</b>	<b>46,098,813.47</b>
<b>TOTAL</b>	<b>50,786,313.53</b>	<b>4,687,500.06</b>	<b>46,098,813.47</b>

"Bajo protesta de decir verdad declaramos que los Estados Financieros y sus notas, son razonablemente correctos y son responsabilidad del emisor".

  
L.E. JULIO CESAR PRIEGO ROCHE  
DIRECTOR DE PROGRAMACION

  
ING. MARTHA ELENA LOPEZ PEREZ  
PRIMER CONCEJAL

## II. Información presupuestaria.

### d) Intereses de la deuda

**MUNICIPIO DE JALAPA**


**INTERESES DE LA DEUDA**

**DEL 1 DE ENERO AL 30 DE SEPTIEMBRE DE 2021**

Identificación de Crédito o Instrumento	Devengado	Pagado
<b>Créditos Bancarios</b>		
Intereses, Comisiones y Otros Gastos de la Deuda Pública por Pagar a Corto Plazo	1,799,046.58	1,799,046.58
<b>Total de Intereses de Créditos Bancarios</b>	<b>1,799,046.58</b>	<b>1,799,046.58</b>
<b>Otros Instrumentos de Deuda</b>		
Intereses cobrados por adelantado a Corto Plazo	0.00	0.00
Intereses cobrados por adelantado a Largo Plazo	0.00	0.00
<b>Total de Intereses de Otros Instrumentos de Deuda</b>	<b>0.00</b>	<b>0.00</b>
<b>TOTAL</b>	<b>1,799,046.58</b>	<b>1,799,046.58</b>

"Bajo protesta de decir verdad declaramos que los Estados Financieros y sus notas, son razonablemente correctos y son responsabilidad del emisor".

  
\_\_\_\_\_  
L.E. JULIO CESAR PRIEGO ROCHE  
DIRECTOR DE PROGRAMACION

  
\_\_\_\_\_  
ING. MARTHA ELENA LOPEZ PEREZ  
PRIMER CONCEJAL

## **III. Información**

**programática, con la  
desagregación siguiente:**

**a) Gasto por categoría**

**Programática**



**GASTO POR CATEGORÍA PROGRAMÁTICA  
 DEL 1 DE ENERO AL 30 DE SEPTIEMBRE DE 2021**

000010

CONCEPTO	EGRESOS						SUB EJERCICIO
	APROBADO	AMPLIACIONES/ (REDUCCIONES)	MODIFICADO	DEVENGADO	PAGADO		
	1	2	(3=1+2)	4	5	6=(3-4)	
Programas	268,806,362.92	7,700,086.73	276,506,449.65	211,871,776.52	210,451,079.00	64,634,673.13	
Subsidios: Sector Social y Privado o Entidades Federativas y Municipios	400,000.00	9,801,331.51	10,201,331.51	10,177,002.62	10,177,002.62	24,328.89	
Sujetos a Reglas de Operación	0.00	0.00	0.00	0.00	0.00	0.00	
Otros Subsidios	400,000.00	9,801,331.51	10,201,331.51	10,177,002.62	10,177,002.62	24,328.89	
Desempeño de las Funciones	167,048,280.00	-115,058.35	166,933,221.65	127,683,335.71	127,106,794.34	39,249,885.94	
Prestación de Servicios Públicos	45,991,556.30	3,686,516.72	49,678,073.02	34,171,300.20	34,032,688.37	15,506,772.82	
Provisión de Bienes Públicos	0.00	0.00	0.00	0.00	0.00	0.00	
Planeación, seguimiento y evaluación de políticas públicas	121,056,723.70	-48,819,762.17	72,236,961.53	48,493,848.41	48,108,271.87	23,743,113.12	
Promoción y fomento	0.00	6,024,151.87	6,024,151.87	6,024,151.87	5,971,798.87	0.00	
Regulación y supervisión	0.00	0.00	0.00	0.00	0.00	0.00	
Funciones de las Fuerzas Armadas (Únicamente Gobierno Federal)	0.00	0.00	0.00	0.00	0.00	0.00	
Específicos	0.00	0.00	0.00	0.00	0.00	0.00	
Proyectos de Inversión	0.00	38,994,035.23	38,994,035.23	38,994,035.23	38,994,035.23	0.00	
Administrativos y de Apoyo	96,758,082.92	-2,003,348.45	94,754,734.47	70,492,766.91	69,648,610.76	24,261,967.56	
Apoyo al proceso presupuestario y para mejorar la eficiencia institucional	92,515,179.82	-2,702,821.98	89,812,357.84	66,550,916.54	65,716,841.24	23,261,441.30	
Apoyo a la función pública y al mejoramiento de la gestión	4,242,903.10	699,473.53	4,942,376.63	3,941,850.37	3,931,769.52	1,000,526.26	
Operaciones ajenas	0.00	0.00	0.00	0.00	0.00	0.00	
Compromisos	4,600,000.00	17,162.02	4,617,162.02	3,518,671.28	3,518,671.28	1,098,490.74	
Obligaciones de cumplimiento de resolución jurisdiccional	4,600,000.00	17,162.02	4,617,162.02	3,518,671.28	3,518,671.28	1,098,490.74	
Desastres Naturales	0.00	0.00	0.00	0.00	0.00	0.00	
Obligaciones	0.00	0.00	0.00	0.00	0.00	0.00	
Pensiones y jubilaciones	0.00	0.00	0.00	0.00	0.00	0.00	
Aportaciones a la seguridad social	0.00	0.00	0.00	0.00	0.00	0.00	
Aportaciones a fondos de estabilización	0.00	0.00	0.00	0.00	0.00	0.00	
Aportaciones a fondos de inversión y reestructura de pensiones	0.00	0.00	0.00	0.00	0.00	0.00	

**GASTO POR CATEGORÍA PROGRAMÁTICA  
 DEL 1 DE ENERO AL 30 DE SEPTIEMBRE DE 2021**

000011

CONCEPTO	EGRESOS						SUB EJERCICIO
	1 APROBADO	2 AMPLIACIONES/ (REDUCCIONES)	(3-1+2) MODIFICADO	4 DEVENGADO	5 PAGADO	6=(3-4)	
Programas de Gasto Federalizado (Gobierno Federal)	0.00	0.00	0.00	0.00	0.00	0.00	0.00
Gasto Federalizado	0.00	0.00	0.00	0.00	0.00	0.00	0.00
Participaciones a entidades federativas y municipios	0.00	0.00	0.00	0.00	0.00	0.00	0.00
Costo financiero, deuda o apoyos a deudores y ahorradores de la banca	0.00	0.00	0.00	0.00	0.00	0.00	0.00
Adeudos de ejercicios fiscales anteriores	8,902,000.08	3,780,020.99	12,682,021.07	10,294,791.63	10,290,231.28	2,387,229.44	2,387,229.44
<b>TOTAL DEL GASTO</b>	<b>277,708,363.00</b>	<b>11,480,107.72</b>	<b>289,188,470.72</b>	<b>222,166,568.15</b>	<b>220,741,310.28</b>	<b>67,021,902.57</b>	<b>67,021,902.57</b>

"Bajo protesta de decir verdad declaramos que los Estados Financieros y sus notas, son razonablemente correctos y son responsabilidad del emisor".

  
 L.E. JULIO CESAR PRIEGO ROCHE  
 DIRECTOR DE PROGRAMACION

  
 ING. MARTHA ELENA LOPEZ HEREZ  
 PRIMER CONCEJAL

## **III. Información**

**programática, con la  
desagregación siguiente:**

- b) Programas y Proyectos  
de inversión**

		CONCEPTO	EGRESOS						SUB EJERCICIO
			APROBADO	AMPLIACIONES/ (REDUCCIONES)	MODIFICADO (3=1+2)	DEVENGADO	PAGADO	6=(3-4)	
			1	2	(3=1+2)	4	5	6=(3-4)	
PR	E001	AGUA POTABLE	240,000.00	48,224.00	288,224.00	216,776.00	216,776.00	71,448.00	
PY	001	SERVICIO DE AGUA POTABLE EN EDIFICIOS PUBLICOS	240,000.00	48,224.00	288,224.00	216,776.00	216,776.00	71,448.00	
PR	E002	DRENAJE Y ALCANTARILLADO	1,231,878.55	-39,744.57	1,192,133.98	870,234.03	861,312.34	321,899.95	
PY	001	GASTOS DE OPERACIÓN DE DRENAJE, ALCANTARILLADO Y SANEAMIENTO	1,229,078.55	-55,293.07	1,173,785.48	851,885.53	842,963.84	321,899.95	
PY	002	GASTOS DE OPERACIÓN DE DRENAJE, ALCANTARILLADO Y SANEAMIENTO	2,800.00	15,548.50	18,348.50	18,348.50	18,348.50	0.00	
PR	E006	RECREACIÓN	0.00	85,000.00	85,000.00	85,000.00	85,000.00	0.00	
PY	001	CEREMONIA DE GRITO DE INDEPENDENCIA 2021	0.00	85,000.00	85,000.00	85,000.00	85,000.00	0.00	
PR	E019	VIGILANCIA DEL TRÁNSITO	5,018,370.27	-523,876.46	4,494,493.81	3,275,256.64	3,253,144.66	1,219,237.17	
PY	001	GASTOS DE OPERACIÓN DE DIRECCIÓN DE TRÁNSITO	3,435,818.27	-604,518.89	2,831,299.38	1,998,990.02	1,976,878.04	832,309.36	
PY	002	GASTOS DE OPERACIÓN DE DIRECCIÓN DE TRÁNSITO (CONVENIO)	1,575,552.00	-20,937.00	1,554,615.00	1,167,687.19	1,167,687.19	386,927.81	
PY	003	GASTOS DE OPERACIÓN DE LA DIRECCIÓN DE TRÁNSITO	7,000.00	25,000.92	32,000.92	32,000.92	32,000.92	0.00	
PY	004	GASTOS DE OPERACIÓN DE DIRECCIÓN DE TRÁNSITO(ECONOMÍAS)	0.00	76,578.51	76,578.51	76,578.51	76,578.51	0.00	
PR	E029	PROTECCIÓN CIVIL	3,039,880.40	-278,115.28	2,761,765.12	2,063,123.26	2,043,620.38	698,641.86	
PY	001	GASTOS DE OPERACIÓN DE UNIDAD DE PROTECCIÓN CIVIL	2,847,880.40	-305,789.36	2,542,091.04	1,864,449.18	1,844,946.30	677,641.86	
PY	002	GASTOS DE OPERACIÓN DE UNIDAD DE PROTECCIÓN CIVIL	192,000.00	27,674.08	219,674.08	198,674.08	198,674.08	21,000.00	
PR	E048	REGISTRO E IDENTIFICACIÓN DE LA POBLACIÓN	1,406,790.10	-56,760.38	1,350,029.72	975,082.05	964,171.24	374,947.67	
PY	001	GASTOS DE OPERACIÓN DE REGISTRO CIVIL	1,399,002.10	-68,224.72	1,330,777.38	957,026.71	946,115.90	373,750.67	
PY	002	GASTOS DE OPERACIÓN DE REGISTRO CIVIL	7,788.00	11,464.34	19,252.34	18,055.34	18,055.34	1,197.00	
PR	E056	RECOLECCIÓN, TRASLADOS Y DISPOSICIÓN FINAL DE RESIDUOS SÓLIDOS	7,896,105.18	1,238,049.65	9,134,154.83	5,561,976.49	5,533,587.11	3,572,178.34	
PY	001	GASTOS DE OPERACIÓN DE LIMPIA Y RECOLECCIÓN DE BASURA	4,168,346.86	-116,102.48	4,052,244.38	2,940,861.27	2,912,471.89	1,111,383.11	
PY	002	GASTOS DE OPERACIÓN DE LIMPIA Y RECOLECCIÓN DE BASURA	68,000.00	-65,506.00	2,494.00	2,494.00	2,494.00	0.00	
PY	003	GASTOS DE OPERACIÓN DE LIMPIA Y RECOLECCIÓN DE BASURA	1,740,000.00	-485,204.49	1,254,795.51	419,146.64	419,146.64	835,648.87	
PY	004	GASTOS DE OPERACIÓN DE RELLENO SANITARIO	1,919,758.32	-60,571.00	1,859,187.32	959,071.74	959,071.74	900,115.58	
PY	005	ADQUISICIÓN DE CONTENEDORES PARA BASURA	0.00	144,444.62	144,444.62	144,444.62	144,444.62	0.00	
PY	006	GASTOS DE OPERACIÓN DE LIMPIA Y RECOLECCIÓN DE BASURA	0.00	1,820,989.00	1,820,989.00	1,095,958.22	1,095,958.22	725,030.78	
PR	E057	MANTENIMIENTO Y LIMPIEZA A VIALIDADES Y ESPACIOS PUBLICOS	5,401,032.07	-289,877.57	5,111,154.50	3,726,686.12	3,685,633.07	1,384,468.38	
PY	001	GASTOS DE OPERACIÓN DE MANTENIMIENTO A VIALIDADES Y ESPACIOS PUBLICOS	5,341,032.07	-229,877.57	5,111,154.50	3,726,686.12	3,685,633.07	1,384,468.38	
PY	002	GASTOS DE OPERACIÓN DE MANTENIMIENTO A VIALIDADES Y ESPACIOS PUBLICOS	60,000.00	-60,000.00	0.00	0.00	0.00	0.00	
PR	E058	SERVICIO DE ALUMBRADO PUBLICO	21,757,499.73	3,503,617.33	25,261,117.06	17,397,165.61	17,389,443.57	7,863,951.45	
PY	001	GASTOS DE OPERACION DE ALUMBRADO PUBLICO	1,175,366.81	-5,508.08	1,169,858.73	849,527.64	841,805.60	320,331.09	
PY	002	GASTOS DE OPERACION DE ALUMBRADO PUBLICO	60,000.00	-18,106.60	41,893.40	41,893.40	41,893.40	0.00	
PY	003	SERVICIO DE ENERGIA ELECTRICA DE ALUMBRADO PUBLICO Y EDIFICIOS PUBLICOS	13,522,132.92	1,678,766.44	15,200,899.36	9,610,847.00	9,610,847.00	5,590,052.36	

PY	CONCEPTO	EGRESOS						SUB EJERCICIO
		APROBADO	AMPLIACIONES/ (REDUCCIONES)	MODIFICADO	DEVENGADO	PAGADO		
		1	2	(3=1+2)	4	5	6=(3-4)	
004	SERVICIO DE ENERGIA ELECTRICA DE ALUMBRADO PUBLICO Y EDIFICIOS PUBLICOS	7,000,000.00	-784,025.00	6,215,975.00	4,262,407.00	4,262,407.00	1,953,568.00	
005	SERVICIO DE ENERGIA ELECTRICA DE ALUMBRADO PUBLICO Y EDIFICIOS PUBLICOS	0.00	0.00	0.00	0.00	0.00	0.00	
006	EQUIPAMIENTO DE ALUMBRADO PUBLICO CON LAMPARAS TIPO LED EN EL MUNICIPIO DE JALAPA LOCALIDAD POB AQUILES SERDAN 1RA. SECC.	0.00	28,501.20	28,501.20	28,501.20	28,501.20	0.00	
007	EQUIPAMIENTO DE ALUMBRADO PUBLICO CON LAMPARAS TIPO LED EN EL MUNICIPIO JALAPA LOCALIDAD EJ CHIPILINAR 3RA. SECC.	0.00	28,501.20	28,501.20	28,501.20	28,501.20	0.00	
008	EQUIPAMIENTO DE ALUMBRADO PUBLICO CON LAMPARAS TIPO LED EN EL MUNICIPIO DE JALAPA LOCALIDAD POB ASTAPA	0.00	34,201.44	34,201.44	34,201.44	34,201.44	0.00	
009	EQUIPAMIENTO DE ALUMBRADO PUBLICO CON LAMPARAS TIPO LED EN EL MUNICIPIO DE JALAPA LOCALIDAD RA CHIPILINAR 1RA. SECC	0.00	39,901.68	39,901.68	39,901.68	39,901.68	0.00	
010	EQUIPAMIENTO DE ALUMBRADO PUBLICO CON LAMPARAS TIPO LED EN EL MUNICIPIO DE JALAPA LOCALIDAD RA CHIPILINAR LA LIMA	0.00	39,901.68	39,901.68	39,901.68	39,901.68	0.00	
011	EQUIPAMIENTO DE ALUMBRADO PUBLICO CON LAMPARAS TIPO LED EN EL MUNICIPIO DE JALAPA LOCALIDAD POB JAHUACAPA	0.00	28,501.20	28,501.20	28,501.20	28,501.20	0.00	
012	EQUIPAMIENTO DE ALUMBRADO PUBLICO CON LAMPARAS TIPO LED EN EL MUNICIPIO DE JALAPA LOCALIDAD EJ. JAHUACAPA	0.00	34,201.44	34,201.44	34,201.44	34,201.44	0.00	
013	EQUIPAMIENTO DE ALUMBRADO PUBLICO CON LAMPARAS TIPO LED EN EL MUNICIPIO DE JALAPA LOCALIDAD CIUDAD JALAPA	0.00	407,158.33	407,158.33	407,158.33	407,158.33	0.00	
014	EQUIPAMIENTO DE ALUMBRADO PUBLICO CON LAMPARAS TIPO LED EN EL MUNICIPIO DE JALAPA LOCALIDAD COLONIA GONZALEZ	0.00	39,901.68	39,901.68	39,901.68	39,901.68	0.00	
015	EQUIPAMIENTO DE ALUMBRADO PUBLICO CON LAMPARAS TIPO LED EN EL MUNICIPIO DE JALAPA LOCALIDAD POB. FCO. J.SANTA MARIA	0.00	39,901.68	39,901.68	39,901.68	39,901.68	0.00	
016	EQUIPAMIENTO DE ALUMBRADO PUBLICO CON LAMPARAS TIPO LED EN EL MUNICIPIO DE JALAPA LOCALIDAD RA. LA UNION	0.00	28,501.20	28,501.20	28,501.20	28,501.20	0.00	
017	EQUIPAMIENTO DE ALUMBRADO PUBLICO CON LAMPARAS TIPO LED EN EL MUNICIPIO DE JALAPA LOCALIDAD EJIDO PUERTO RICO	0.00	28,501.20	28,501.20	28,501.20	28,501.20	0.00	
018	EQUIPAMIENTO DE ALUMBRADO PUBLICO CON LAMPARAS TIPO LED EN EL MUNICIPIO DE JALAPA LOCALIDAD EJIDO MONTAÑA	0.00	28,501.20	28,501.20	28,501.20	28,501.20	0.00	
019	EQUIPAMIENTO DE ALUMBRADO PUBLICO CON LAMPARAS TIPO LED EN EL MUNICIPIO DE JALAPA LOCALIDAD RA PUYACATENGO NORTE	0.00	39,901.68	39,901.68	39,901.68	39,901.68	0.00	
020	EQUIPAMIENTO DE ALUMBRADO PUBLICO CON LAMPARAS TIPO LED EN EL MUNICIPIO DE JALAPA LOCALIDAD RA CHICHONAL 1RA. SECC.	0.00	28,501.20	28,501.20	28,501.20	28,501.20	0.00	
021	EQUIPAMIENTO DE ALUMBRADO PUBLICO CON LAMPARAS TIPO LED EN EL MUNICIPIO DE JALAPA LOCALIDAD RA. SAN MIGUEL AFUERA.	0.00	39,901.68	39,901.68	39,901.68	39,901.68	0.00	
022	EQUIPAMIENTO DE ALUMBRADO PUBLICO CON LAMPARAS TIPO LED EN EL MUNICIPIO DE JALAPA LOCALIDAD EJIDO JALAPA	0.00	28,501.20	28,501.20	28,501.20	28,501.20	0.00	
023	EQUIPAMIENTO DE ALUMBRADO PUBLICO CON LAMPARAS TIPO LED EN EL MUNICIPIO DE JALAPA LOCALIDAD EJIDO. VICTOR FERNANDEZ MANERO 2DA. SECC.	0.00	39,901.68	39,901.68	39,901.68	39,901.68	0.00	
024	SERVICIO DE ENERGIA ELECTRICA DE ALUMBRADO PUBLICO Y EDIFICIOS PUBLICOS	0.00	466,610.00	466,610.00	466,610.00	466,610.00	0.00	
025	SERVICIO DE ENERGIA ELECTRICA DE ALUMBRADO PUBLICO Y EDIFICIOS PUBLICOS	0.00	235,607.00	235,607.00	235,607.00	235,607.00	0.00	
026	SERVICIO DE ENERGIA ELECTRICA DE ALUMBRADO PUBLICO Y EDIFICIOS PUBLICOS	0.00	81,334.00	81,334.00	81,334.00	81,334.00	0.00	
027	SERVICIO DE ENERGIA ELECTRICA DE ALUMBRADO PUBLICO Y EDIFICIOS PUBLICOS	0.00	82,032.00	82,032.00	82,032.00	82,032.00	0.00	
028	SERVICIO DE ENERGIA ELECTRICA DE ALUMBRADO PUBLICO Y EDIFICIOS PUBLICOS	0.00	784,025.00	784,025.00	784,025.00	784,025.00	0.00	
F001	DESARROLLO AGRICOLA	0.00	89,988.09	89,988.09	89,988.09	89,988.09	0.00	
001	MECANIZACION AGRICOLA 2021	0.00	89,988.09	89,988.09	89,988.09	89,988.09	0.00	

		CONCEPTO	EGRESOS					SUBEJERCICIO
			APROBADO	AMPLIACIONES/ (REDUCCIONES)	MODIFICADO (3=1+2)	DEVENGADO	PAGADO	
			1	2	(3=1+2)	4	5	6=(3-4)
PR	F002	DESARROLLO PECUARIO	0.00	479,902.10	479,902.10	479,902.10	479,902.10	0.00
PY	001	APOYO CON CONSTRUCCION Y DESASOLVE DE JAGUEYES 2021	0.00	31,362.10	31,362.10	31,362.10	31,362.10	0.00
PY	002	APOYO CON DOTACION DE CERDOS	0.00	220,000.00	220,000.00	220,000.00	220,000.00	0.00
PY	003	APOYO CON DOTACION DE POLLITAS PONEDORAS	0.00	127,400.00	127,400.00	127,400.00	127,400.00	0.00
PY	004	APOYO CON DOTACION DE POLLITOS DE ENGORDA	0.00	101,140.00	101,140.00	101,140.00	101,140.00	0.00
PR	F003	DESARROLLO PESQUERO	0.00	240,000.00	240,000.00	240,000.00	240,000.00	0.00
PY	001	APOYO CON DOTACION DE CAYUCOS A PRODUCTORES	0.00	240,000.00	240,000.00	240,000.00	240,000.00	0.00
PR	F007	FOMENTO AL COMERCIO	0.00	6,174.40	6,174.40	6,174.40	6,174.40	0.00
PY	001	ELABORACION DE MODULO SISTEMA APERTURA RAPIDO DE EMPRESAS	0.00	6,174.40	6,174.40	6,174.40	6,174.40	0.00
PR	F009	APOYO A LA ECONOMIA POPULAR	0.00	657,024.00	657,024.00	657,024.00	657,024.00	0.00
PY	001	APOYO CON MOLINOS ELECTRICOS 1 H.P	0.00	100,920.00	100,920.00	100,920.00	100,920.00	0.00
PY	002	APOYO CON MOLINOS ELECTRICOS 1/2 H.P	0.00	556,104.00	556,104.00	556,104.00	556,104.00	0.00
PR	F015	VIVIENDA	0.00	4,073,830.60	4,073,830.60	4,073,830.60	4,073,830.60	0.00
PY	002	CONSTRUCCION DE VIVIENDAS, EN EL MUNICIPIO DE JALAPA, LOCALIDAD RANCHERIA SAN CRISTOBAL PRIMERA SECCION	0.00	643,235.83	643,235.83	643,235.83	643,235.83	0.00
PY	003	CONSTRUCCION DE VIVIENDAS, EN EL MUNICIPIO DE JALAPA, LOCALIDAD RANCHERIA SAN CRISTOBAL SEGUNDA SECCION	0.00	643,235.83	643,235.83	643,235.83	643,235.83	0.00
PY	004	CONSTRUCCION DE VIVIENDAS, EN EL MUNICIPIO DE JALAPA, LOCALIDAD EJIDO PUERTO RICO	0.00	428,823.30	428,823.30	428,823.30	428,823.30	0.00
PY	005	CONSTRUCCION DE VIVIENDAS, EN EL MUNICIPIO DE JALAPA, LOCALIDAD RANCHERIA CHICHONAL PRIMERA SECCION	0.00	536,031.24	536,031.24	536,031.24	536,031.24	0.00
PY	006	CONSTRUCCION DE VIVIENDAS, EN EL MUNICIPIO DE JALAPA, LOCALIDAD RA. VICTOR FERNANDEZ TERCERA SECCION (SAN ISIDRO)	0.00	536,031.29	536,031.29	536,031.29	536,031.29	0.00
PY	007	CONSTRUCCION DE VIVIENDAS, EN EL MUNICIPIO DE JALAPA, LOCALIDAD RANCHERIA CHIPLINAR CUARTA SECCION	0.00	536,030.89	536,030.89	536,030.89	536,030.89	0.00
PY	008	CONSTRUCCION DE VIVIENDAS, EN EL MUNICIPIO DE JALAPA, LOCALIDAD EJIDO SANTO DOMINGO PRIMERA SECCION (EL LLANO)	0.00	536,031.29	536,031.29	536,031.29	536,031.29	0.00
PY	009	CONSTRUCCION DE VIVIENDAS, EN EL MUNICIPIO DE JALAPA, LOCALIDAD CIUDAD DE JALAPA	0.00	214,410.93	214,410.93	214,410.93	214,410.93	0.00
PR	F031	ASISTENCIA SOCIAL Y ATENCIÓN A GRUPOS VULNERABLES	0.00	424,879.68	424,879.68	424,879.68	424,879.68	0.00
PY	001	APOYO CON LENTES A BAJO COSTO	0.00	240,001.68	240,001.68	240,001.68	240,001.68	0.00
PY	002	COOPERACIONES DIVERSAS Y APOYO A GRUPOS VULNERABLES	0.00	142,618.00	142,618.00	142,618.00	142,618.00	0.00
PY	003	COOPERACIONES DIVERSAS Y APOYO A GRUPOS VULNERABLES	0.00	42,260.00	42,260.00	42,260.00	42,260.00	0.00
PR	F033	FOMENTO A LA EDUCACIÓN	0.00	52,353.00	52,353.00	52,353.00	52,353.00	0.00
PY	001	APOYO CON BECAS A ALUMNOS DEL ITSS (REINSCRIPCION)	0.00	52,353.00	52,353.00	52,353.00	52,353.00	0.00
PR	H001	ADEUDOS DE EJERCICIOS FISCALES ANTERIORES	8,902,000.08	3,780,020.99	12,682,021.07	10,294,791.63	10,290,231.28	2,387,229.44
PY	001	PAGO DE DEUDA A INSTITUCIONES DE CREDITO	8,902,000.08	-28,224.00	8,873,776.08	6,486,546.64	6,486,546.64	2,387,229.44
PY	002	PAGO DE DEUDA A PROVEEDORES DE EJERCICIOS ANTERIORES	0.00	3,808,244.99	3,808,244.99	3,808,244.99	3,803,684.64	0.00
PR	K002	INFRAESTRUCTURA PARA AGUA POTABLE	0.00	1,782,717.81	1,782,717.81	1,782,717.81	1,782,717.81	0.00

	CONCEPTO	EGRESOS						SUB EJERCICIO
		APROBADO	AMPLIACIONES/ (REDUCCIONES)	MODIFICADO	DEVENGADO	PAGADO		
		1	2	(3=1+2)	4	5	6=(3-4)	
PY	001	EQUIPAMIENTO DE POZO PROFUNDO DE AGUA POTABLE CON EQUIPO DE BOMBEO SUMERGIBLE EN EL MUNICIPIO DE JALAPA, LOCALIDAD RANCHERIA MONTANA	0.00	44,154.70	44,154.70	44,154.70	44,154.70	0.00
PY	002	EQUIPAMIENTO DE POZO PROFUNDO DE AGUA POTABLE CON EQUIPO DE BOMBEO EN EL MUNICIPIO DE JALAPA, LOCALIDAD RANCHERIA CHIPILINAR SEGUNDA SECCION	0.00	310,341.44	310,341.44	310,341.44	310,341.44	0.00
PY	003	REHABILITACION DE RED DE AGUA POTABLE EN EL MUNICIPIO DE JALAPA, LOCALIDAD RANCHERIA CHICHONAL PRIMERA SECCION (SECTOR LOS JIMENEZ)	0.00	528,357.96	528,357.96	528,357.96	528,357.96	0.00
PY	004	REHABILITACION DE RED DE AGUA POTABLE EN EL MUNICIPIO DE JALAPA, LOCALIDAD RANCHERIA SAN MIGUEL AFUERA (SECTOR LOS SANCHEZ)	0.00	254,515.28	254,515.28	254,515.28	254,515.28	0.00
PY	006	EQUIPAMIENTO DE POZO PROFUNDO DE AGUA POTABLE CON EQUIPO DE BOMBEO EN EL MUNICIPIO DE JALAPA, LOCALIDAD POBLADO ASTAPA	0.00	156,429.74	156,429.74	156,429.74	156,429.74	0.00
PY	007	EQUIPAMIENTO DE POZO PROFUNDO DE AGUA POTABLE CON EQUIPO DE BOMBEO EN EL MUNICIPIO DE JALAPA, LOCALIDAD RANCHERIA TEQUILA TERCERA SECCION INDEPENDENCIA	0.00	27,306.59	27,306.59	27,306.59	27,306.59	0.00
PY	008	EQUIPAMIENTO DE POZO PROFUNDO DE AGUA POTABLE CON EQUIPO DE BOMBEO EN EL MUNICIPIO DE JALAPA, LOCALIDAD RANCHERIA VICTOR FERNANDEZ MANERO PRIMERA SECCION	0.00	27,306.59	27,306.59	27,306.59	27,306.59	0.00
PY	010	EQUIPAMIENTO DE POZO PROFUNDO DE AGUA POTABLE CON EQUIPO DE BOMBEO EN EL MUNICIPIO DE JALAPA, LOCALIDAD RANCHERIA CALICANTO TERCERA SECCION (INTERESES)	0.00	284,155.73	284,155.73	284,155.73	284,155.73	0.00
PY	011	EQUIPAMIENTO DE POZO PROFUNDO DE AGUA POTABLE CON EQUIPO DE BOMBEO EN EL MUNICIPIO DE JALAPA, LOCALIDAD EJIDO TEQUILA (INTERESES)	0.00	117,139.66	117,139.66	117,139.66	117,139.66	0.00
PY	012	SUMINISTRO DE MATERIAL PARA MANTENIMIENTO DE SISTEMA DE AGUA POTABLE EN LA RA. VICTOR FERNANDEZ MANERO 3RA. SECC.	0.00	33,010.12	33,010.12	33,010.12	33,010.12	0.00
PR G	K003	DRENAJE Y ALCANTARILLADO	0.00	1,386,971.96	1,386,971.96	1,386,971.96	1,386,971.96	0.00
PY	001	CONSTRUCCION DE DRENAJE SANITARIO EN EL MUNICIPIO DE JALAPA, LOCALIDAD CIUDAD DE JALAPA, EN LA CALLE BENITO JUAREZ	0.00	1,386,971.96	1,386,971.96	1,386,971.96	1,386,971.96	0.00
PR G	K004	ELECTRIFICACION	0.00	399,984.90	399,984.90	399,984.90	399,984.90	0.00
PY	001	EQUIPAMIENTO DE ELECTRIFICACION CON TRANSFORMADOR, EN EL MUNICIPIO DE JALAPA, LOCALIDAD EJIDO MONTANA	0.00	79,996.98	79,996.98	79,996.98	79,996.98	0.00
PY	002	EQUIPAMIENTO DE ELECTRIFICACION CON TRANSFORMADOR, EN EL MUNICIPIO DE JALAPA, LOCALIDAD RA. SAN JUAN EL ALTO SEGUNDA SECCION	0.00	79,996.98	79,996.98	79,996.98	79,996.98	0.00
PY	003	EQUIPAMIENTO DE ELECTRIFICACION CON TRANSFORMADOR, EN EL MUNICIPIO DE JALAPA, LOCALIDAD EJIDO SAN MIGUEL AFUERA	0.00	79,996.98	79,996.98	79,996.98	79,996.98	0.00
PY	004	EQUIPAMIENTO DE ELECTRIFICACION CON TRANSFORMADOR, EN EL MUNICIPIO DE JALAPA, LOCALIDAD RA. CHICHONAL PRIMERA SECCION	0.00	79,996.98	79,996.98	79,996.98	79,996.98	0.00
PY	005	EQUIPAMIENTO DE ELECTRIFICACION CON TRANSFORMADOR, EN EL MUNICIPIO DE JALAPA, LOCALIDAD POB. AQUILES SERDAN PRIMERA SECCION	0.00	79,996.98	79,996.98	79,996.98	79,996.98	0.00
PR G	K005	URBANIZACION	0.00	5,410,880.84	5,410,880.84	5,410,880.84	5,410,880.84	0.00
PY	001	MANTENIMIENTO DE GUARNICIONES Y BANQUETAS CON PINTURA EN EL MUNICIPIO DE JALAPA, LOCALIDAD CIUDAD DE JALAPA	0.00	1,878,322.07	1,878,322.07	1,878,322.07	1,878,322.07	0.00
PY	002	CONSTRUCCION DE GUARNICIONES Y BANQUETAS EN EL MUNICIPIO DE JALAPA, LOCALIDAD CIUDAD DE JALAPA, EN LA CALLE FRANCISCO SARABIA	0.00	13,788.62	13,788.62	13,788.62	13,788.62	0.00

PY	CONCEPTO	EGRESOS						SUB EJERCICIO
		APROBADO	AMPLIACIONES/ (REDUCCIONES)	MODIFICADO	DEVENGADO	PAGADO	6=(3-4)	
		1	2	(3=1+2)	4	5		
003	CONSTRUCCION DE PAVIMENTACION A BASE DE CONCRETO HIDRAULICO EN EL MUNICIPIO DE JALAPA, LOCALIDAD CIUDAD DE JALAPA, EN LA CALLE FRANCISCO SARABIA	0.00	126,093.52	126,093.52	126,093.52	126,093.52	0.00	
004	CONSTRUCCION DE PAVIMENTACION A BASE DE CONCRETO HIDRAULICO EN EL MUNICIPIO DE JALAPA, LOCALIDAD CIUDAD DE JALAPA, EN LA CALLE BENITO JUAREZ	0.00	2,707,621.92	2,707,621.92	2,707,621.92	2,707,621.92	0.00	
005	MEJORAMIENTO URBANO DE LAS CALLES BOULEVARD FRANCISCO J. SANTAMARIA, MIGUEL HIDALGO, 20 DE NOVIEMBRE Y AV. JOSE MARIA PINO SUAREZ DE LA CIUDAD DE JALAPA, TABASCO.	0.00	685,054.71	685,054.71	685,054.71	685,054.71	0.00	
K008	CARRETERAS	0.00	21,069,237.68	21,069,237.68	21,069,237.68	21,069,237.68	0.00	
001	CONSTRUCCION DE PAVIMENTACION A BASE DE ASFALTO DEL KM 0+000 AL KM 0+413 EN EL MUNICIPIO DE JALAPA, LOCALIDAD RA. CHIPILINAR 2DA. SECCION, PRIMERA ETAPA	0.00	1,354,320.33	1,354,320.33	1,354,320.33	1,354,320.33	0.00	
002	REHABILITACION DE CAMINO CON GRAVA DE REVESTIMIENTO EN EL MUNICIPIO DE JALAPA, LOCALIDAD RANCHERIA EL CERRO.	0.00	775,394.44	775,394.44	775,394.44	775,394.44	0.00	
003	REHABILITACION DE CAMINO CON GRAVA DE REVESTIMIENTO EN EL MUNICIPIO DE JALAPA, LOCALIDAD RANCHERIA VICTOR FERNANDEZ MANERO PRIMERA SECCION.	0.00	332,806.29	332,806.29	332,806.29	332,806.29	0.00	
004	CONSTRUCCION DE PAVIMENTACION A BASE DE ASFALTO EN EL MUNICIPIO DE JALAPA, LOCALIDAD RANCHERIA SAN JUAN EL ALTO PRIMERA SECCION.	0.00	3,783,644.94	3,783,644.94	3,783,644.94	3,783,644.94	0.00	
005	CONSTRUCCION DE PAVIMENTACION A BASE DE CONCRETO HIDRAULICO EN EL MUNICIPIO DE JALAPA, LOCALIDAD RANCHERIA SAN MIGUEL AFUERA SECTOR LOS SANCHEZ	0.00	653,048.11	653,048.11	653,048.11	653,048.11	0.00	
006	CONSTRUCCION DE PAVIMENTACION A BASE DE CONCRETO HIDRAULICO EN EL MUNICIPIO DE JALAPA, LOCALIDAD RANCHERIA SAN JUAN EL ALTO SEGUNDA SECCION	0.00	754,078.33	754,078.33	754,078.33	754,078.33	0.00	
007	CONSTRUCCION DE PAVIMENTACION A BASE DE ASFALTO EN EL MUNICIPIO DE JALAPA, LOCALIDAD RANCHERIA CHICHONAL PRIMERA SECCION (SECTOR LOS JIMENEZ)	0.00	1,572,113.50	1,572,113.50	1,572,113.50	1,572,113.50	0.00	
008	MANTENIMIENTO DE CAMINO CON GRAVA EN EL MUNICIPIO DE JALAPA, LOCALIDAD RANCHERIA MONTAÑA (SECTOR EL CHILON)	0.00	921,817.78	921,817.78	921,817.78	921,817.78	0.00	
009	MANTENIMIENTO DE CALLES CON GRAVA DE REVESTIMIENTO EN EL MUNICIPIO DE JALAPA, LOCALIDAD RANCHERIA SANTO DOMINGO SEGUNDA SECCION.	0.00	299,345.91	299,345.91	299,345.91	299,345.91	0.00	
010	MANTENIMIENTO DE CAMINO CON GRAVA EN EL MUNICIPIO DE JALAPA, LOCALIDAD EJIDO JAHUACAPA (PUENTE GRANDE) "ACCESO AL RASTRO".	0.00	371,273.07	371,273.07	371,273.07	371,273.07	0.00	
011	MANTENIMIENTO DE CAMINO CON GRAVA EN EL MUNICIPIO DE JALAPA, LOCALIDAD RANCHERIA AQUILES SERDAN CUARTA SECCION.	0.00	393,683.17	393,683.17	393,683.17	393,683.17	0.00	
012	CONSTRUCCION DE PAVIMENTACION A BASE DE CONCRETO HIDRAULICO EN EL MUNICIPIO DE JALAPA, LOCALIDAD RANCHERIA LA UNION (CLAVO DE LA VICTORIA)	0.00	212,206.17	212,206.17	212,206.17	212,206.17	0.00	
013	CONSTRUCCION DE PAVIMENTACION A BASE DE CONCRETO HIDRAULICO EN EL MUNICIPIO DE JALAPA, LOCALIDAD CIUDAD DE JALAPA EN EL BOULEVARD JOSE MARIA PINO SUAREZ	0.00	2,254,499.17	2,254,499.17	2,254,499.17	2,254,499.17	0.00	
014	MANTENIMIENTO DE CAMINO CON GRAVA EN EL MUNICIPIO DE JALAPA, LOCALIDAD RANCHERIA SAN JUAN EL ALTO SEGUNDA SECCION "SECTOR LOS PINEDAS"	0.00	168,648.67	168,648.67	168,648.67	168,648.67	0.00	
015	MANTENIMIENTO DE CAMINO CON GRAVA EN EL MUNICIPIO DE JALAPA, LOCALIDAD RANCHERIA SAN JUAN EL ALTO SEGUNDA SECCION "SECTOR LA DEPORTIVA"	0.00	279,103.66	279,103.66	279,103.66	279,103.66	0.00	
016	MANTENIMIENTO DE CAMINO CON GRAVA EN EL MUNICIPIO DE JALAPA, LOCALIDAD RANCHERIA SAN JUAN EL ALTO PRIMERA SECCION.	0.00	492,973.23	492,973.23	492,973.23	492,973.23	0.00	
017	MANTENIMIENTO DE CAMINO CON GRAVA EN EL MUNICIPIO DE JALAPA, LOCALIDAD RANCHERIA MERIDA Y GUARUMO.	0.00	350,768.59	350,768.59	350,768.59	350,768.59	0.00	



	CONCEPTO	EGRESOS						SUB EJERCICIO
		APROBADO	AMPLIACIONES/ (REDUCCIONES)	MODIFICADO	DEVENGADO	PAGADO	6=(3-4)	
		1	2	(3=1+2)	4	5		
PY 018	MANTENIMIENTO DE CAMINO CON GRAVA EN EL MUNICIPIO DE JALAPA, LOCALIDAD RANCHERIA CALICANTO SEGUNDA SECCION.	0.00	223,516.14	223,516.14	223,516.14	223,516.14	0.00	
PY 019	MANTENIMIENTO DE CAMINO CON GRAVA EN EL MUNICIPIO DE JALAPA, LOCALIDAD RANCHERIA CHICHONAL CUARTA SECCION.	0.00	482,809.77	482,809.77	482,809.77	482,809.77	0.00	
PY 020	MANTENIMIENTO DE CAMINO CON GRAVA EN EL MUNICIPIO DE JALAPA, LOCALIDAD RANCHERIA SAN MIGUEL AFUERA "SECTOR LOS RODRIGUEZ"	0.00	134,538.10	134,538.10	134,538.10	134,538.10	0.00	
PY 021	CONSTRUCCION DE PAVIMENTACION A BASE DE ASFALTO EN EL MUNICIPIO DE JALAPA, LOCALIDAD EJIDO JALAPA.	0.00	3,836,746.67	3,836,746.67	3,836,746.67	3,836,746.67	0.00	
PY 022	MANTENIMIENTO DE CAMINO CON GRAVA EN EL MUNICIPIO DE JALAPA, LOCALIDAD RANCHERIA CHIPILINAR SECCION "LA LIMA"	0.00	222,116.92	222,116.92	222,116.92	222,116.92	0.00	
PY 023	MANTENIMIENTO DE CAMINO CON GRAVA EN EL MUNICIPIO DE JALAPA, LOCALIDAD RANCHERIA SAN MARCOS	0.00	290,951.35	290,951.35	290,951.35	290,951.35	0.00	
PY 024	MANTENIMIENTO DE CAMINO CON GRAVA EN EL MUNICIPIO DE JALAPA, LOCALIDAD RANCHERIA AGUILES SERDAN QUINTA SECCION	0.00	154,487.25	154,487.25	154,487.25	154,487.25	0.00	
PY 025	MANTENIMIENTO DE CAMINO CON GRAVA EN EL MUNICIPIO DE JALAPA, LOCALIDAD RANCHERIA RIO DE TEAPA	0.00	352,665.16	352,665.16	352,665.16	352,665.16	0.00	
PY 026	MANTENIMIENTO DE CAMINO CON GRAVA EN EL MUNICIPIO DE JALAPA, LOCALIDAD RANCHERIA PROGRESO	0.00	119,204.20	119,204.20	119,204.20	119,204.20	0.00	
PY 027	MANTENIMIENTO DE CAMINO CON GRAVA EN EL MUNICIPIO DE JALAPA, LOCALIDAD EJIDO HUAPACAL PRIMERA SECCION	0.00	282,476.76	282,476.76	282,476.76	282,476.76	0.00	
PR G K017	INFRAESTRUCTURA PARA EL DESARROLLO PECUARIO	0.00	1,594,251.95	1,594,251.95	1,594,251.95	1,594,251.95	0.00	
PY 017	REHABILITACION DEL RASTRO MUNICIPAL	0.00	1,594,251.95	1,594,251.95	1,594,251.95	1,594,251.95	0.00	
PR G K024	ADQUISICION DE BIENES MUEBLES	0.00	5,005,346.12	5,005,346.12	5,005,346.12	5,005,346.12	0.00	
PY 001	ADQUISICION DE CAMION VOLTEO	0.00	0.00	0.00	0.00	0.00	0.00	
PY 002	ADQUISICION DE CAMION RECOLECTOR	0.00	2,490,003.48	2,490,003.48	2,490,003.48	2,490,003.48	0.00	
PY 003	SUMINISTRO Y DONACION DE EQUIPOS A SECUNDARIA JOSE VASCONCELOS	0.00	570,494.96	570,494.96	570,494.96	570,494.96	0.00	
PY 004	ADQUISICION DE EQUIPOS DE RADIOCOMUNICACION	0.00	56,932.80	56,932.80	56,932.80	56,932.80	0.00	
PY 005	EQUIPAMIENTO DEL RASTRO MUNICIPAL	0.00	1,391,300.00	1,391,300.00	1,391,300.00	1,391,300.00	0.00	
PY 006	EQUIPAMIENTO DE SECUNDARIA ESTATAL DR. REGULO TORPEY ANDRADE	0.00	271,271.80	271,271.80	271,271.80	271,271.80	0.00	
PY 007	ADQUISICION DE BIENES Y EQUIPOS PARA LA ADMINISTRACION	0.00	225,343.08	225,343.08	225,343.08	225,343.08	0.00	
PR G K035	INFRAESTRUCTURA DEPORTIVA	0.00	1,470,254.83	1,470,254.83	1,470,254.83	1,470,254.83	0.00	
PY 004	CONSTRUCCION DE CANCHA TECHADA EN EL MUNICIPIO DE JALAPA, LOCALIDAD EN EL POBLADO JAHUACAPA	0.00	1,397,045.25	1,397,045.25	1,397,045.25	1,397,045.25	0.00	
PY 005	CONSTRUCCION DE CANCHA TECHADA EN EL MUNICIPIO DE JALAPA, LOCALIDAD EJIDO CHIPILINAR TERCERA	0.00	73,209.58	73,209.58	73,209.58	73,209.58	0.00	
PR G K037	INFRAESTRUCTURA RECREATIVA	0.00	874,389.14	874,389.14	874,389.14	874,389.14	0.00	
PY 001	MANTENIMIENTO DE PARQUE CENTRAL PUBLICO EN EL MUNICIPIO DE JALAPA, LOCALIDAD CIUDAD DE JALAPA	0.00	57,194.38	57,194.38	57,194.38	57,194.38	0.00	
PY 002	MANTENIMIENTO DE PARQUE PUBLICO LINEAL EN EL MUNICIPIO DE JALAPA, LOCALIDAD CIUDAD DE JALAPA EN LA CALLE BOULEVARD FRANCISCO J.	0.00	30,998.22	30,998.22	30,998.22	30,998.22	0.00	

PY	CONCEPTO	EGRESOS							SUB EJERCICIO
		APROBADO	AMPLIACIONES/ (REDUCCIONES)	MODIFICADO	DEVENGADO	PAGADO	6=(3-4)		
		1	2	(3=1+2)	4	5			
003	MANTENIMIENTO DE PARQUE PUBLICO EN EL MUNICIPIO DE JALAPA, LOCALIDAD CIUDAD DE JALAPA "SECTOR LA ENCARNACION".	0.00	38,447.11	38,447.11	38,447.11	38,447.11	0.00	0.00	
004	MANTENIMIENTO DE PARQUE PUBLICO EN EL MUNICIPIO DE JALAPA, LOCALIDAD POBLADO JAHUACAPA.	0.00	71,946.01	71,946.01	71,946.01	71,946.01	0.00	0.00	
005	MANTENIMIENTO DE PARQUE PUBLICO EN EL MUNICIPIO DE JALAPA, LOCALIDAD EJIDO EMILIANO ZAPATA	0.00	49,755.73	49,755.73	49,755.73	49,755.73	0.00	0.00	
006	MANTENIMIENTO DE PARQUE PUBLICO EN EL MUNICIPIO DE JALAPA, LOCALIDAD POBLADO ASTAPA	0.00	154,072.85	154,072.85	154,072.85	154,072.85	0.00	0.00	
007	MANTENIMIENTO DE PARQUE PUBLICO EN EL MUNICIPIO DE JALAPA, LOCALIDAD POBLADO FRANCISCO J. SANTAMARIA.	0.00	94,848.04	94,848.04	94,848.04	94,848.04	0.00	0.00	
008	MANTENIMIENTO DE PARQUE PUBLICO EN EL MUNICIPIO DE JALAPA, LOCALIDAD POBLADO AQUILES SERDAN PRIMERA	0.00	86,085.11	86,085.11	86,085.11	86,085.11	0.00	0.00	
009	MANTENIMIENTO DE PARQUE PUBLICO EN EL MUNICIPIO DE JALAPA, LOCALIDAD COLONIA BENITO GONZALEZ	0.00	50,892.13	50,892.13	50,892.13	50,892.13	0.00	0.00	
010	MANTENIMIENTO DE PARQUE PUBLICO EN EL MUNICIPIO DE JALAPA, LOCALIDAD RANCHERIA SAN MIGUEL AFUERA	0.00	46,598.40	46,598.40	46,598.40	46,598.40	0.00	0.00	
011	MANTENIMIENTO DE PARQUE PUBLICO EN EL MUNICIPIO DE JALAPA, LOCALIDAD EJIDO JALAPA	0.00	80,663.66	80,663.66	80,663.66	80,663.66	0.00	0.00	
012	MANTENIMIENTO DE PARQUE PUBLICO EN EL MUNICIPIO DE JALAPA, LOCALIDAD EJIDO GUANAL PRIMERA SECCION	0.00	57,169.76	57,169.76	57,169.76	57,169.76	0.00	0.00	
013	MANTENIMIENTO DE PARQUE PUBLICO EN EL MUNICIPIO DE JALAPA, LOCALIDAD RANCHERIA GUANAL SEGUNDA SECCION	0.00	55,717.74	55,717.74	55,717.74	55,717.74	0.00	0.00	
L001	OBLIGACIONES JURIDICAS INELUIDIBLES	4,600,000.00	17,162.02	4,617,162.02	3,518,671.28	3,518,671.28	1,098,490.74	0.00	
001	PAGO DE OBLIGACIONES JURIDICAS INELUIDIBLES	600,000.00	837,516.54	1,437,516.54	1,437,516.54	1,437,516.54	0.00	0.00	
002	PAGO DE OBLIGACIONES JURIDICAS INELUIDIBLES	4,000,000.00	-820,354.52	3,179,645.48	2,081,154.74	2,081,154.74	1,098,490.74	0.00	
M001	ACTIVIDADES DE APOYO ADMINISTRATIVO	92,515,179.82	-2,702,821.98	89,812,357.84	66,550,916.54	66,550,916.54	23,261,441.30	0.00	
001	GASTOS DE OPERACIÓN DE CATASTRO	2,032,711.93	-15,452.51	2,017,259.42	1,469,338.34	1,469,338.34	547,921.08	0.00	
002	GASTOS DE OPERACIÓN DE DIRECCION DE DESARROLLO	9,961,789.23	-635,445.17	9,326,344.06	6,756,851.61	6,681,931.50	2,599,492.45	0.00	
003	GASTOS DE OPERACIÓN DE RASTRO MUNICIPAL	1,227,016.16	-77,942.18	1,149,073.98	833,691.84	823,416.15	315,382.14	0.00	
004	GASTOS DE OPERACIÓN DE LA DIRECCION DE FOMENTO ECONOMICO Y TURISMO	1,630,709.70	241,955.60	1,872,665.30	1,383,427.56	1,370,427.68	489,237.74	0.00	
005	GASTOS DE OPERACIÓN DE LA DIRECCION DE OBRAS, ORDENAMIENTO TERRITORIAL Y SERVICIOS MUNICIPALES	15,580,224.63	-494,187.13	15,086,037.50	11,124,386.21	11,026,416.86	3,961,651.29	0.00	
006	GASTOS DE OPERACIÓN DE LA DIRECCION DE EDUCACION, CULTURA Y RECREACION	15,037,000.73	36,616.74	15,073,617.47	10,928,312.23	10,819,935.66	4,145,305.24	0.00	
007	GASTOS DE OPERACION DE FOMENTO AL DEPORTE	1,280,826.46	-53,935.13	1,226,891.33	878,324.63	868,340.91	348,566.70	0.00	
008	GASTOS DE OPERACIÓN DE LA DIRECCION DE ADMINISTRACION	17,825,640.87	-3,322,446.85	14,503,194.02	10,649,244.27	10,563,838.40	3,853,949.75	0.00	
009	GASTOS DE OPERACIÓN DE LA DIRECCION DE ASUNTOS JURIDICOS	2,806,521.25	-719,404.10	2,087,117.15	1,578,489.13	1,570,957.08	508,628.02	0.00	
010	GASTOS DE OPERACIÓN DE LA DIRECCION DE ATENCION CIUDADANA	1,101,155.08	228,575.36	1,329,730.44	982,309.82	974,556.18	347,420.62	0.00	
011	GASTOS DE OPERACIÓN DE DIRECCION DE PROTECCION AMBIENTAL Y DESARROLLO SUSTENTABLE	3,931,118.94	175,028.97	4,106,147.91	2,972,692.04	2,942,464.07	1,133,455.87	0.00	
012	GASTOS DE OPERACIÓN DE LA COORDINACION DEL DIF	5,726,791.45	-430,007.31	5,296,784.14	3,809,877.65	3,768,422.87	1,486,906.49	0.00	
013	GASTOS DE OPERACION DEL CENDI	3,475,660.29	-203,845.13	3,271,815.16	2,386,278.49	2,363,640.12	885,536.67	0.00	

		EGRESOS							SUB EJERCICIO
		APROBADO	AMPLIACIONES/ (REDUCCIONES)	MODIFICADO (3=1+2)	DEVENGADO	PAGADO			
	CONCEPTO	1	2	(3=1+2)	4	5	6=(3-4)		
PY	014 GASTOS DE OPERACION DE LA UBR	2,229,476.82	893.24	2,230,370.06	1,658,900.22	1,642,496.35	571,469.84		
PY	015 APORTACION PARA TRASLADO DE COMBUSTIBLE (SEDENER)	300,000.00	-300,000.00	0.00	0.00	0.00	0.00		
PY	016 GASTOS DE OPERACION DE DIRECCION DE DESARROLLO	426,760.00	-167,318.78	259,441.22	244,501.22	244,501.22	14,940.00		
PY	017 GASTOS DE OPERACION DE RASTRO MUNICIPAL	67,200.00	41,231.01	108,431.01	93,019.55	93,019.55	15,411.46		
PY	018 GASTOS DE OPERACION DE LA DIRECCION DE FOMENTO ECONOMICO Y TURISMO	7,000.00	-6,480.00	520.00	520.00	520.00	0.00		
PY	019 GASTOS DE OPERACION DE LA DIRECCION DE OBRAS, ORDENAMIENTO TERRITORIAL Y SERVICIOS MUNICIPALES	1,021,017.00	287,846.79	1,308,863.79	1,296,917.43	1,296,917.43	11,946.36		
PY	020 GASTOS DE OPERACION DE LA DIRECCION DE EDUCACION, CULTURA Y RECREACION	48,788.00	87,074.08	135,862.08	134,665.08	134,665.08	1,197.00		
PY	021 GASTOS DE OPERACION DE LA DIRECCION DE ADMINISTRACION	1,220,583.28	326,390.59	1,546,973.87	1,478,827.87	1,478,827.87	68,146.00		
PY	022 GASTOS DE OPERACION DE LA DIRECCION DE ASUNTOS JURIDICOS	571,800.00	13,409.96	585,209.96	585,209.96	585,209.96	0.00		
PY	023 GASTOS DE OPERACION DE LA DIRECCION DE ATENCION CIUDADANA	6,000.00	-6,000.00	0.00	0.00	0.00	0.00		
PY	024 GASTOS DE OPERACION DE DIRECCION DE PROTECCION AMBIENTAL Y DESARROLLO SUSTENTABLE	4,000.00	-291.20	3,708.80	3,708.80	3,708.80	0.00		
PY	025 GASTOS DE OPERACION DE LA COORDINACION DEL DIF	120,100.00	31,497.90	151,597.90	129,454.22	129,454.22	22,143.68		
PY	026 GASTOS DE OPERACION DEL CENDI	381,588.00	-377,199.00	4,389.00	3,192.00	3,192.00	1,197.00		
PY	027 GASTOS DE OPERACION DE LA UBR	13,500.00	-13,500.00	0.00	0.00	0.00	0.00		
PY	028 GASTOS DE OPERACION DE LA DIRECCION DE ADMINISTRACION	328,850.00	1,305,559.01	1,634,409.01	1,190,536.40	1,162,104.65	443,872.61		
PY	029 GASTOS DE OPERACION DE LA DIRECCION DE ADMINISTRACION	4,151,350.00	0.00	4,151,350.00	2,633,686.71	2,368,564.75	1,517,663.29		
PY	030 GASTOS DE OPERACION DE LA DIRECCION DE ADMINISTRACION	0.00	406,900.00	406,900.00	406,900.00	406,900.00	0.00		
PY	031 GASTOS DE OPERACION DE LA DIRECCION DE SEGURIDAD PUBLICA	0.00	168,153.26	168,153.26	168,153.26	168,153.26	0.00		
PY	032 GASTOS DE OPERACION DE LA DIRECCION DE SEGURIDAD PUBLICA	0.00	769,500.00	769,500.00	769,500.00	769,500.00	0.00		
PR	G 0001 EVALUACION Y CONTROL	3,017,520.35	1,011,210.71	4,028,731.06	3,195,964.89	3,186,500.70	832,766.17		
PY	001 GASTOS DE OPERACION DE DIRECCION DE CONTRALORIA	2,892,168.35	1,058,422.32	3,950,590.67	3,139,412.50	3,129,948.31	811,178.17		
PY	002 GASTOS DE OPERACION DE DIRECCION DE CONTRALORIA	125,352.00	-47,211.61	78,140.39	56,552.39	56,552.39	21,588.00		
PR	G 0002 TRANSPARENCIA Y RENDICION DE CUENTAS	1,225,382.75	-311,737.18	913,645.57	745,885.48	745,268.82	167,760.09		
PY	001 GASTOS DE OPERACION DE UNIDAD DE TRANSPARENCIA Y ACCESO A LA INFORMACION	993,582.75	-386,194.00	607,388.75	491,828.66	491,212.00	115,560.09		
PY	002 GASTOS DE OPERACION DE UNIDAD DE TRANSPARENCIA Y ACCESO A LA INFORMACION	231,800.00	-23,000.00	208,800.00	156,600.00	156,600.00	52,200.00		
PY	003 INFORME DE GOBIERNO 2021	0.00	97,456.82	97,456.82	97,456.82	97,456.82	0.00		
PR	G 0003 PLANEACION, ESTADISTICA E INDICADORES	600,000.00	-600,000.00	0.00	0.00	0.00	0.00		
PY	001 EVALUACION DE CONSISTENCIA Y RESULTADOS A RECURSOS FEDERALES EJECUTADOS POR EL MUNICIPIO DE JALAPA	600,000.00	-600,000.00	0.00	0.00	0.00	0.00		
PR	G 0005 POLITICA Y GOBIERNO	18,801,057.29	-1,692,932.61	17,108,124.68	12,329,034.57	12,270,369.21	4,779,090.11		
PY	001 GASTOS DE OPERACION DE PRESIDENCIA	6,972,242.41	-958,934.19	6,013,308.22	4,098,228.65	4,089,893.97	1,915,079.57		
PY	002 GASTOS DE OPERACION DE COMUNICACION SOCIAL	580,941.18	-296,471.71	284,469.47	225,367.77	224,751.11	59,101.70		

	CONCEPTO	EGRESOS							SUB EJERCICIO
		APROBADO	AMPLIACIONES/ (REDUCCIONES)	MODIFICADO (3=1+2)	DEVENGADO	PAGADO			
		1	2	(3=1+2)	4	5	6=(3-4)		
PY 003	GASTOS DE OPERACIÓN DE SECRETARÍA DEL AYUNTAMIENTO	10,030,020.02	-1,223,435.70	8,806,584.32	6,492,750.78	6,447,366.37	2,313,833.54		
PY 004	GASTOS DE OPERACIÓN DE COORDINACIÓN DE FISCALIZACIÓN Y NORMATIVIDAD	785,469.68	231,443.09	1,016,912.77	733,183.47	728,853.86	283,729.30		
PY 005	GASTOS DE OPERACIÓN DE PRESIDENCIA	234,468.00	439,491.18	673,959.18	649,842.18	649,842.18	24,117.00		
PY 006	GASTOS DE OPERACIÓN DE SECRETARÍA DEL AYUNTAMIENTO	76,764.00	22,888.65	99,652.65	89,811.65	89,811.65	9,841.00		
PY 007	GASTOS DE OPERACIÓN DE COORDINACIÓN DE FISCALIZACIÓN Y NORMATIVIDAD	86,352.00	-27,913.93	58,438.07	39,850.07	39,850.07	18,588.00		
PY 008	GASTOS DE OPERACIÓN DE PRESIDENCIA	34,800.00	0.00	34,800.00	0.00	0.00	34,800.00		
PY 009	GASTOS POR ACTO PROTOCOLARIO DE ENTREGA Y RECEPCIÓN DEL PODER PÚBLICO MUNICIPAL A LA NUEVA ADMINISTRACIÓN ELECTA PERÍODO 2021-2024	0.00	120,000.00	120,000.00	0.00	0.00	120,000.00		
PR G P007	SEGURIDAD PÚBLICA	43,439,496.54	-3,706,865.34	39,732,631.20	28,854,227.45	28,564,353.61	10,878,403.75		
PY 001	GASTOS DE OPERACIÓN DE LA DIRECCIÓN DE SEGURIDAD PÚBLICA	38,270,608.54	-684,873.90	37,585,734.64	27,309,682.35	27,019,808.51	10,276,052.29		
PY 002	GASTOS DE OPERACIÓN DE DIRECCIÓN DE SEGURIDAD PÚBLICA (FONDO IV)	5,152,888.00	-3,005,991.44	2,146,896.56	1,544,545.10	1,544,545.10	602,351.46		
PY 003	GASTOS DE OPERACIÓN DE LA DIRECCIÓN DE SEGURIDAD PÚBLICA	16,000.00	-16,000.00	0.00	0.00	0.00	0.00		
PR G P009	ADMINISTRACIÓN FINANCIERA	6,713,964.66	-495,319.36	6,218,645.30	4,659,315.27	4,637,105.44	1,559,330.03		
PY 001	GASTOS DE OPERACIÓN DE DIRECCIÓN DE FINANZAS	5,215,576.66	110,974.37	5,326,551.03	3,979,248.00	3,957,038.17	1,347,303.03		
PY 002	GASTOS DE OPERACIÓN DE DIRECCIÓN DE FINANZAS	1,498,388.00	-606,293.73	892,094.27	680,067.27	680,067.27	212,027.00		
PR G P010	ADMINISTRACIÓN PROGRAMÁTICA Y PRESUPUESTAL	50,559,884.87	-42,471,471.88	8,088,412.99	1,837,166.99	1,829,789.04	6,251,246.00		
PY 001	GASTOS DE OPERACIÓN DE DIRECCIÓN DE PROGRAMACIÓN	5,776,457.35	-3,198,593.95	2,577,863.40	1,835,168.11	1,827,790.16	742,695.29		
PY 002	GASTOS DE OPERACIÓN DE DIRECCIÓN DE PROGRAMACIÓN	48,600.00	-46,983.92	1,616.08	1,616.08	1,616.08	0.00		
PY 003	EROGACIONES CONTINGENTES DE PARTICIPACIONES 2021	7,684,287.12	-7,684,287.12	0.00	0.00	0.00	0.00		
PY 004	EROGACIONES CONTINGENTES DE FONDO III 2021	31,977,780.00	-27,992,493.14	3,985,286.86	0.00	0.00	3,985,286.86		
PY 005	EROGACIONES CONTINGENTES DE INGRESOS DE GESTIÓN 2021	248,172.72	-171,794.05	76,378.67	0.00	0.00	76,378.67		
PY 006	EROGACIONES CONTINGENTES DE HIDROCARBUROS 2021	4,824,587.68	-4,738,864.07	85,723.61	191.40	191.40	85,532.21		
PY 007	EROGACIONES CONTINGENTES DE PARTICIPACIONES 2020	0.00	55,961.68	55,961.68	0.00	0.00	55,961.68		
PY 008	EROGACIONES CONTINGENTES DE I.S.R. PARTICIPABLE 2020	0.00	16,586.32	16,586.32	0.00	0.00	16,586.32		
PY 009	EROGACIONES CONTINGENTES DE 5% IMPUESTO SOBRE NÓMINA 2020	0.00	2,288.87	2,288.87	0.00	0.00	2,288.87		
PY 010	EROGACIONES CONTINGENTES DE INGRESOS DE GESTIÓN 2020	0.00	346.56	346.56	0.00	0.00	346.56		
PY 011	EROGACIONES CONTINGENTES DE TRANSITO CONVENIO 2020	0.00	0.00	0.00	0.00	0.00	0.00		
PY 012	EROGACIONES CONTINGENTES DE (FIEIF) 2020	0.00	679.69	679.69	0.00	0.00	679.69		
PY 013	EROGACIONES CONTINGENTES DE PARTICIPACIONES 2019 (INTERESES)	0.00	111.07	111.07	0.00	0.00	111.07		
PY 014	EROGACIONES CONTINGENTES DE PARTICIPACIONES 2018	0.00	1.84	1.84	0.00	0.00	1.84		
PY 015	EROGACIONES CONTINGENTES DE ISR PARTICIPABLE 2018	0.00	0.89	0.89	0.00	0.00	0.89		
PY 016	EROGACIONES CONTINGENTES DE TRANSITO CONVENIO 2019	0.00	0.63	0.63	0.00	0.00	0.63		
PY 017	EROGACIONES CONTINGENTES DE ISR PARTICIPABLE 2019	0.00	10.83	10.83	0.00	0.00	10.83		

		CONCEPTO	EGRESOS						SUB EJERCICIO
			APROBADO	AMPLIACIONES/ (REDUCCIONES)	MODIFICADO (3=1+2)	DEVENGADO	PAGADO	6=(3-4)	
			1	2	(3=1+2)	4	5	6=(3-4)	
PY	018	EROGACIONES CONTINGENTES DE 2.5% IMPUESTO SOBRE NÓMINA 2019	0.00	23.99	23.99	0.00	0.00	23.99	
PY	019	EROGACIONES CONTINGENTES DE INGRESOS DE GESTION 2019	0.00	20.76	20.76	0.00	0.00	20.76	
PY	020	EROGACIONES CONTINGENTES DE HIDROCARBUROS 2020	0.00	614,631.00	614,631.00	0.00	0.00	614,631.00	
PY	021	EROGACIONES CONTINGENTES DE FONDO IV 2020	0.00	0.00	0.00	0.00	0.00	0.00	
PY	022	EROGACIONES CONTINGENTES DE FISE 2020	0.00	0.00	0.00	0.00	0.00	0.00	
PY	023	EROGACIONES CONTINGENTES DE PAICE 2020	0.00	0.00	0.00	0.00	0.00	0.00	
PY	024	EROGACIONES CONTINGENTES DE FONDO IV 2021 (INTERESES)	0.00	398.63	398.63	0.00	0.00	398.63	
PY	025	EROGACIONES CONTINGENTES DE PARTICIPACIONES 2020 (INTERESES)	0.00	27,281.07	27,281.07	0.00	0.00	27,281.07	
PY	026	EROGACIONES CONTINGENTES DE I.S.R. PARTICIPABLE 2020 (INTERESES)	0.00	16.04	16.04	0.00	0.00	16.04	
PY	027	EROGACIONES CONTINGENTES DE 2.5% IMPUESTO SOBRE NÓMINA 2020 (INTERESES)	0.00	5,851.82	5,851.82	0.00	0.00	5,851.82	
PY	028	EROGACIONES CONTINGENTES DE TRANSITO CONVENIO 2020 (INTERESES)	0.00	0.00	0.00	0.00	0.00	0.00	
PY	029	EROGACIONES CONTINGENTES DE (FEIEF) 2020 (INTERESES)	0.00	34,443.81	34,443.81	0.00	0.00	34,443.81	
PY	030	EROGACIONES CONTINGENTES DE HIDROCARBUROS 2020 (INTERESES)	0.00	0.00	0.00	0.00	0.00	0.00	
PY	031	EROGACIONES CONTINGENTES DE FONDO III 2020 (INTERESES)	0.00	0.00	0.00	0.00	0.00	0.00	
PY	032	EROGACIONES CONTINGENTES DE FONDO IV 2018 (INTERESES)	0.00	0.54	0.54	0.00	0.00	0.54	
PY	033	EROGACIONES CONTINGENTES DE (FEIEF) 2021	0.00	53,699.92	53,699.92	191.40	191.40	53,508.52	
PY	034	EROGACIONES CONTINGENTES DE PARTICIPACIONES 2021 (INTERESES)	0.00	335,970.89	335,970.89	0.00	0.00	335,970.89	
PY	035	EROGACIONES CONTINGENTES DE I.S.R. PARTICIPABLE 2021 (INTERESES)	0.00	16,264.03	16,264.03	0.00	0.00	16,264.03	
PY	036	EROGACIONES CONTINGENTES DE 2.5% IMPUESTO SOBRE NÓMINA 2021 (INTERESES)	0.00	6,432.96	6,432.96	0.00	0.00	6,432.96	
PY	037	EROGACIONES CONTINGENTES DE HIDROCARBUROS 2021 (INTERESES)	0.00	33,657.40	33,657.40	0.00	0.00	33,657.40	
PY	038	EROGACIONES CONTINGENTES DE FONDO III 2021 (INTERESES)	0.00	156,706.53	156,706.53	0.00	0.00	156,706.53	
PY	039	EROGACIONES CONTINGENTES DE TRANSITO CONVENIO 2021 (INTERESES)	0.00	17.55	17.55	0.00	0.00	17.55	
PY	040	EROGACIONES CONTINGENTES DE FONDO III 2020	0.00	0.00	0.00	0.00	0.00	0.00	
PY	041	EROGACIONES CONTINGENTES DE (FEIEF) 2021 INTERESES	0.00	139.05	139.05	0.00	0.00	139.05	
PR	P013	EQUIDAD DE GÉNERO	942,320.34	146,827.02	1,089,147.36	814,104.13	806,654.57	275,043.23	
PY	001	GASTOS DE OPERACIÓN DE DIRECCION DE ATENCION A LA MUJER	936,320.34	152,827.02	1,089,147.36	814,104.13	806,654.57	275,043.23	

CONCEPTO		EGRESOS						SUB EJERCICIO
		APROBADO	AMPLIACIONES/ (REDUCCIONES)	MODIFICADO (3=1+2)	DEVENGADO	PAGADO	6=(3-4)	
PT	002	6,000.00	-6,000.00	0.00	0.00	0.00	0.00	0.00
PR	U001	0.00	9,900,000.00	9,900,000.00	9,900,000.00	9,900,000.00	9,900,000.00	0.00
PG	001	0.00	9,900,000.00	9,900,000.00	9,900,000.00	9,900,000.00	9,900,000.00	0.00
PR	U002	400,000.00	-98,668.49	301,331.51	277,002.62	277,002.62	277,002.62	24,328.89
PG	001	400,000.00	-98,668.49	301,331.51	277,002.62	277,002.62	277,002.62	24,328.89
<b>TOTAL DEL GASTO</b>		<b>277,708,363.00</b>	<b>11,480,107.72</b>	<b>289,188,470.72</b>	<b>222,166,568.15</b>	<b>222,166,568.15</b>	<b>220,741,310.28</b>	<b>67,021,902.57</b>

"Bajo protesta de decir verdad declaramos que los Estados Financieros y sus notas, son razonablemente correctos y son responsabilidad del emisor".



L.E. JULIO CESAR PRIEGO ROCHE  
DIRECTOR DE PROGRAMACION



ING. MARTHA ELENA LOPEZ PEREZ  
PRIMER CONCEJAL