



MUNICIPIO DE JALAPA

ESTADO ANALITICO DEL EJERCICIO DEL PRESUPUESTO DE EGRESOS

Por Programas y Proyectos de inversión

DEL 1 DE ENERO AL 30 DE SEPTIEMBRE DE 2022

012

	CONCEPTO	EGRESOS							SUB EJERCICIO
		APROBADO	AMPLIACIONES/ (REDUCCIONES)	MODIFICADO	DEVENGADO	PAGADO			
		1	2	(3=1+2)	4	5	6=(3-4)		
PR G	E001	300,000.00	27,600.00	327,600.00	327,600.00	327,600.00	0.00	0.00	
PY	001	300,000.00	27,600.00	327,600.00	327,600.00	327,600.00	0.00	0.00	
PR G	E002	1,299,637.21	108,379.10	1,408,016.31	890,535.56	879,278.16	517,480.75	517,480.75	
PY	001	1,294,637.21	6,242.00	1,300,879.21	783,398.46	772,141.06	517,480.75	517,480.75	
PY	002	5,000.00	102,137.10	107,137.10	107,137.10	107,137.10	0.00	0.00	
PR G	E008	0.00	703,595.48	703,595.48	703,595.48	699,836.50	0.00	0.00	
PY	001	0.00	405,717.33	405,717.33	405,717.33	405,717.33	0.00	0.00	
PY	002	0.00	7,979.98	7,979.98	7,979.98	7,979.98	0.00	0.00	
PY	003	0.00	79,989.04	79,989.04	79,989.04	79,989.04	0.00	0.00	
PY	004	0.00	119,932.15	119,932.15	119,932.15	119,932.15	0.00	0.00	
PY	005	0.00	89,976.98	89,976.98	89,976.98	86,218.00	0.00	0.00	
PR G	E019	5,033,228.73	151,270.86	5,184,499.59	3,168,919.49	3,121,440.41	2,015,580.10	2,015,580.10	
PY	001	3,386,393.73	148,870.86	3,535,264.59	2,100,377.50	2,069,199.99	1,434,887.09	1,434,887.09	
PY	002	1,639,835.00	0.00	1,639,835.00	1,062,641.99	1,046,340.42	577,193.01	577,193.01	
PY	003	7,000.00	2,400.00	9,400.00	5,900.00	5,900.00	3,500.00	3,500.00	
PR G	E029	2,952,792.16	519,999.03	3,472,791.19	2,195,567.55	2,151,911.78	1,277,223.64	1,277,223.64	
PY	001	2,760,792.16	142,552.10	2,903,344.26	1,746,619.57	1,719,663.80	1,166,724.69	1,166,724.69	
PY	002	192,000.00	177,407.19	369,407.19	248,908.24	232,208.24	120,498.95	120,498.95	
PY	003	0.00	200,039.74	200,039.74	200,039.74	200,039.74	0.00	0.00	
PR G	E048	1,610,043.50	20,185.97	1,630,229.47	956,000.20	941,125.28	674,229.27	674,229.27	
PY	001	1,602,255.50	24,079.97	1,626,335.47	956,000.20	941,125.28	670,335.27	670,335.27	
PY	002	7,788.00	-3,894.00	3,894.00	0.00	0.00	3,894.00	3,894.00	
PR G	E056	9,118,424.18	708,922.60	9,827,346.78	5,640,583.81	5,328,843.15	4,186,762.97	4,186,762.97	
PY	001	4,262,924.18	36,118.20	4,299,042.38	2,523,974.57	2,491,991.51	1,775,067.81	1,775,067.81	
PY	002	12,500.00	-6,675.24	5,824.76	473.28	473.28	5,351.48	5,351.48	
PY	003	2,100,000.00	430,656.84	2,530,656.84	1,884,193.23	1,711,155.63	646,463.61	646,463.61	
PY	004	1,392,000.00	248,822.80	1,640,822.80	1,231,942.73	1,125,222.73	408,880.07	408,880.07	
PY	005	1,351,000.00	0.00	1,351,000.00	0.00	0.00	1,351,000.00	1,351,000.00	
PR G	E057	5,357,328.91	42,548.43	5,399,877.34	3,268,502.22	3,214,562.91	2,131,375.12	2,131,375.12	
PY	001	5,297,328.91	6,870.00	5,304,198.91	3,193,823.79	3,139,884.48	2,110,375.12	2,110,375.12	
PY	002	60,000.00	35,678.43	95,678.43	74,678.43	74,678.43	21,000.00	21,000.00	



MUNICIPIO DE JALAPA

ESTADO ANALÍTICO DEL EJERCICIO DEL PRESUPUESTO DE EGRESOS

Por Programas y Proyectos de Inversión

DEL 1 DE ENERO AL 30 DE SEPTIEMBRE DE 2022

0013

PR G	CONCEPTO	EGRESOS					SUB EJERCICIO
		1 APROBADO	2 AMPLIACIONES/ (REDUCCIONES)	3=(1+2) MODIFICADO	4 DEVENGADO	5 PAGADO	
E998	SERVICIO DE ALUMBRADO PUBLICO	21,509,151.91	2,945,078.00	24,454,229.91	16,943,685.61	16,933,216.36	6=(3-4) 7,510,544.30
PY 001	GASTOS DE OPERACION DE ALUMBRADO PUBLICO	1,049,151.91	2,157.00	1,051,308.91	630,356.61	619,887.36	420,952.30
PY 002	GASTOS DE OPERACION DE ALUMBRADO PUBLICO	60,000.00	2,646.00	62,646.00	46,046.00	46,046.00	16,600.00
PY 003	SERVICIO DE ENERGIA ELECTRICA DE ALUMBRADO PUBLICO Y EDIFICIOS PUBLICOS	13,400,000.00	-2,187,450.00	11,212,550.00	5,909,428.00	5,909,428.00	5,303,122.00
PY 004	SERVICIO DE ENERGIA ELECTRICA DE ALUMBRADO PUBLICO Y EDIFICIOS PUBLICOS	7,000,000.00	0.00	7,000,000.00	5,230,130.00	5,230,130.00	1,769,870.00
PY 005	SERVICIO DE ENERGIA ELECTRICA DE ALUMBRADO PUBLICO Y EDIFICIOS PUBLICOS	0.00	1,573,764.00	1,573,764.00	1,573,764.00	1,573,764.00	0.00
PY 006	SERVICIO DE ENERGIA ELECTRICA DE ALUMBRADO PUBLICO Y EDIFICIOS PUBLICOS	0.00	479,963.00	479,963.00	479,963.00	479,963.00	0.00
PY 007	SERVICIO DE ENERGIA ELECTRICA DE ALUMBRADO PUBLICO Y EDIFICIOS PUBLICOS	0.00	200,176.00	200,176.00	200,176.00	200,176.00	0.00
PY 008	SERVICIO DE ENERGIA ELECTRICA DE ALUMBRADO PUBLICO Y EDIFICIOS PUBLICOS	0.00	22,047.00	22,047.00	22,047.00	22,047.00	0.00
PY 009	SERVICIO DE ENERGIA ELECTRICA DE ALUMBRADO PUBLICO Y EDIFICIOS PUBLICOS	0.00	459,448.00	459,448.00	459,448.00	459,448.00	0.00
PY 019	EQUIPAMIENTO DE ALUMBRADO PUBLICO CON LAMPARAS TIPO LED EN EL MUNICIPIO DE JALAPA, LOCALIDAD RANCHERIA AQUILES SERDAN 5TA SECCION	0.00	49,648.00	49,648.00	49,648.00	49,648.00	0.00
PY 020	EQUIPAMIENTO DE ALUMBRADO PUBLICO CON LAMPARAS TIPO LED EN EL MUNICIPIO DE JALAPA, LOCALIDAD RANCHERIA PUYACATENGO SUR	0.00	49,648.00	49,648.00	49,648.00	49,648.00	0.00
PY 021	EQUIPAMIENTO DE ALUMBRADO PUBLICO CON LAMPARAS TIPO LED EN EL MUNICIPIO DE JALAPA, LOCALIDAD RANCHERIA CALICANTO PRIMERA SECCION	0.00	49,648.00	49,648.00	49,648.00	49,648.00	0.00
PY 022	EQUIPAMIENTO DE ALUMBRADO PUBLICO CON LAMPARAS TIPO LED EN EL MUNICIPIO DE JALAPA, LOCALIDAD RANCHERIA CHICHONAL CUARTA SECCION	0.00	49,648.00	49,648.00	49,648.00	49,648.00	0.00
PY 023	EQUIPAMIENTO DE ALUMBRADO PUBLICO CON LAMPARAS TIPO LED EN EL MUNICIPIO DE JALAPA, LOCALIDAD EJIDO CALICANTO (RINCONADA)	0.00	49,648.00	49,648.00	49,648.00	49,648.00	0.00
PY 024	EQUIPAMIENTO DE ALUMBRADO PUBLICO CON LAMPARAS TIPO LED EN EL MUNICIPIO DE JALAPA, LOCALIDAD RANCHERIA LA UNION (CLAVO DE LA VICTORIA)	0.00	49,648.00	49,648.00	49,648.00	49,648.00	0.00
PY 025	EQUIPAMIENTO DE ALUMBRADO PUBLICO CON LAMPARAS TIPO LED EN EL MUNICIPIO DE JALAPA, LOCALIDAD EJIDO CHIPLINAR TERCERA SECCION	0.00	49,648.00	49,648.00	49,648.00	49,648.00	0.00
PY 026	EQUIPAMIENTO DE ALUMBRADO PUBLICO CON LAMPARAS TIPO LED EN EL MUNICIPIO DE JALAPA, LOCALIDAD POB. ASTAPA	0.00	49,648.00	49,648.00	49,648.00	49,648.00	0.00
PY 027	EQUIPAMIENTO DE ALUMBRADO PUBLICO CON LAMPARAS TIPO LED EN EL MUNICIPIO DE JALAPA, LOCALIDAD POB. JAHUACAPA	0.00	49,648.00	49,648.00	49,648.00	49,648.00	0.00



MUNICIPIO DE JALAPA

ESTADO ANALITICO DEL EJERCICIO DEL PRESUPUESTO DE EGRESOS

Por Programas y Proyectos de inversión

DEL 1 DE ENERO AL 30 DE SEPTIEMBRE DE 2022

0014

PY	CONCEPTO	EGRESOS							SUB EJERCICIO
		APROBADO	AMPLIACIONES/ (REDUCCIONES)	MODIFICADO	DEVENGADO	PAGADO	6=(3-4)		
		1	2	(3=1+2)	4	5			
028	EQUIPAMIENTO DE ALUMBRADO PUBLICO CON LAMPARAS TIPO LED EN EL MUNICIPIO DE JALAPA, LOCALIDAD CIUDAD DE JALAPA	0.00	99,296.00	99,296.00	99,296.00	99,296.00	99,296.00	0.00	
029	SERVICIO DE ENERGIA ELECTRICA DE ALUMBRADO PUBLICO Y EDIFICIOS PUBLICOS	0.00	1,646,199.00	1,646,199.00	1,646,199.00	1,646,199.00	1,646,199.00	0.00	
030	SERVICIO DE ENERGIA ELECTRICA DE ALUMBRADO PUBLICO Y EDIFICIOS PUBLICOS	0.00	200,000.00	200,000.00	200,000.00	200,000.00	200,000.00	0.00	
F001	DESARROLLO AGRICOLA	0.00	89,280.00	89,280.00	89,280.00	89,280.00	89,280.00	0.00	
001	MECANIZACION AGRICOLA 2022	0.00	89,280.00	89,280.00	89,280.00	89,280.00	89,280.00	0.00	
F002	DESARROLLO PECUARIO	0.00	116,700.00	116,700.00	116,700.00	116,700.00	116,700.00	0.00	
001	DESASOLVE Y/O CONSTRUCCION DE JAGUEYES 2022	0.00	20,700.00	20,700.00	20,700.00	20,700.00	20,700.00	0.00	
002	APOYO PARA EL MEJORAMIENTO GENETICO EN BOVINOS	0.00	96,000.00	96,000.00	96,000.00	96,000.00	96,000.00	0.00	
F011	DESARROLLO ECONOMICO	0.00	844,995.48	844,995.48	844,995.48	844,995.48	844,995.48	0.00	
001	FESTEJO DE FERIA DE ASTAPA 2022	0.00	44,997.57	44,997.57	44,997.57	44,997.57	44,997.57	0.00	
002	FESTEJO DE FERIA DEL DULCE JALAPA 2022	0.00	799,997.91	799,997.91	799,997.91	799,997.91	799,997.91	0.00	
F031	ASISTENCIA SOCIAL Y ATENCION A GRUPOS VULNERABLES	120,000.00	7,097.55	127,097.55	121,683.36	109,271.36	109,271.36	5,414.19	
001	COOPERACIONES DIVERSAS Y APOYO A GRUPOS VULNERABLES	120,000.00	-42,893.81	77,106.19	71,692.00	59,280.00	59,280.00	5,414.19	
002	APOYO CON APARATOS FUNCIONALES A PERSONAS CON VULNERABILIDAD MOTRIZ	0.00	49,991.36	49,991.36	49,991.36	49,991.36	49,991.36	0.00	
F035	FOMENTO AL DEPORTE Y A LA RECREACION	0.00	10,000.00	10,000.00	10,000.00	10,000.00	10,000.00	0.00	
001	RETO MTB SHALAPAN RESISTE Y AVANZA	0.00	10,000.00	10,000.00	10,000.00	10,000.00	10,000.00	0.00	
F001	ADEUDOS DE EJERCICIOS FISCALES ANTERIORES	8,835,000.08	0.00	8,835,000.08	7,032,466.17	7,032,466.17	7,032,466.17	1,802,533.91	
001	PAGO DE DEUDA A INSTITUCIONES DE CREDITO	8,835,000.08	0.00	8,835,000.08	7,032,466.17	7,032,466.17	7,032,466.17	1,802,533.91	
002	PAGO DE INTERESES DE DEUDA A INSTITUCIONES DE CREDITO	0.00	0.00	0.00	0.00	0.00	0.00	0.00	
K002	INFRAESTRUCTURA PARA AGUA POTABLE	0.00	3,928,029.76	3,928,029.76	807,881.99	807,881.99	807,881.99	3,120,147.77	
001	EQUIPAMIENTO DE SISTEMA DE AGUA POTABLE EN EL MUNICIPIO DE JALAPA, RANCHERIA HUAPACAL 2DA. SECCION	0.00	36,700.08	36,700.08	36,700.08	36,700.08	36,700.08	0.00	
002	EQUIPAMIENTO DE SISTEMA DE AGUA POTABLE EN EL MUNICIPIO DE JALAPA, RANCHERIA AQUILES SERDAN CUARTA SECCION	0.00	16,300.00	16,300.00	16,300.00	16,300.00	16,300.00	0.00	
003	EQUIPAMIENTO DE SISTEMA DE AGUA POTABLE EN EL MUNICIPIO DE JALAPA, EN LA RED DE AGUA POTABLE DE LA CIUDAD DE JALAPA HASTA LA RANCHERIA CHICHONAL PRIMERA SECCION.	0.00	27,205.25	27,205.25	27,205.25	27,205.25	27,205.25	0.00	
004	AMPLIACION DE RED DE AGUA POTABLE EN LA RA. CHIPLINAR CUARTA SECCION, MUNICIPIO DE JALAPA.	0.00	533,994.91	533,994.91	533,994.91	533,994.91	533,994.91	0.00	
005	EQUIPAMIENTO DE SISTEMA DE AGUA POTABLE EN EL MUNICIPIO DE JALAPA, RANCHERIA AQUILES SERDAN TERCERA SECCION	0.00	108,103.42	108,103.42	108,103.42	108,103.42	108,103.42	0.00	
006	REHABILITACION DE RED DE AGUA ENTUBADA EN EL MUNICIPIO DE JALAPA, LOCALIDAD RANCHERIA CHICHONAL PRIMERA SECCION EN EL TRAMO (SECTOR CAROLINA)	0.00	3,120,147.77	3,120,147.77	0.00	0.00	0.00	3,120,147.77	



MUNICIPIO DE JALAPA

ESTADO ANALÍTICO DEL EJERCICIO DEL PRESUPUESTO DE EGRESOS
Por Programas y Proyectos de inversión

DEL 1 DE ENERO AL 30 DE SEPTIEMBRE DE 2022

0015

	CONCEPTO	EGRESOS					SUB EJERCICIO
		APROBADO	AMPLIACIONES/ (REDUCCIONES)	MODIFICADO	DEVENGADO	PAGADO	
		1	2	(3=1+2)	4	5	6=(3-4)
007	EQUIPAMIENTO DE SISTEMA DE AGUA POTABLE EN EL MUNICIPIO DE JALAPA, RANCHERIA SAN CRISTOBAL PRIMERA SECCION	0.00	53,279.08	53,279.08	53,279.08	53,279.08	0.00
008	EQUIPAMIENTO DE SISTEMA DE AGUA POTABLE EN EL MUNICIPIO DE JALAPA, RANCHERIA AGUILES SERDAN PRIMERA SECCION (SECTOR LOS GUILLÉN)	0.00	32,299.25	32,299.25	32,299.25	32,299.25	0.00
K003	DRENAJE Y ALCANTARILLADO	0.00	1,165,422.13	1,165,422.13	303,597.43	0.00	861,824.70
001	CONSTRUCCION DE DRENAJE PLUVIAL EN EL MUNICIPIO DE JALAPA, LOCALIDAD FRACCIONAMIENTO JALAPA, EN LA CALLE ALFREDO MANZUR	0.00	861,824.70	861,824.70	0.00	0.00	861,824.70
002	EQUIPAMIENTO DEL CARCAMO EN EL MUNICIPIO DE JALAPA, LOCALIDAD POBLADO ASTAPA	0.00	303,597.43	303,597.43	303,597.43	0.00	0.00
K004	ELECTRIFICACION	0.00	1,730,199.34	1,730,199.34	0.00	0.00	1,730,199.34
001	AMPLIACION Y MEJORA DE RED DE ENERGIA ELECTRICA EN MEDIA Y BAJA TENSION	0.00	481,413.72	481,413.72	0.00	0.00	481,413.72
002	AMPLIACION Y MEJORA DE RED DE ENERGIA ELECTRICA EN MEDIA Y BAJA TENSION 2	0.00	627,923.78	627,923.78	0.00	0.00	627,923.78
003	AMPLIACION Y MEJORA DE RED DE ENERGIA ELECTRICA EN MEDIA Y BAJA TENSION	0.00	620,861.84	620,861.84	0.00	0.00	620,861.84
K005	URBANIZACION	0.00	5,337,329.63	5,337,329.63	3,285,972.72	3,285,972.72	2,051,356.91
001	CONSTRUCCION DE PAVIMENTO A BASE DE CONCRETO HIDRAULICO EN LA RANCHERIA TEQUILA PRIMERA SECCION LA AURORA EN EL MUNICIPIO DE JALAPA, TABASCO.	0.00	994,936.27	994,936.27	994,936.27	994,936.27	0.00
002	CONSTRUCCION DE GUARNICIONES Y BANQUETAS EN EL MUNICIPIO DE JALAPA, LOCALIDAD CIUDAD DE JALAPA, EN LA CALLE ANICETO CALCANEO	0.00	176,020.26	176,020.26	176,020.26	176,020.26	0.00
003	CONSTRUCCION DE PAVIMENTACION A BASE DE CONCRETO HIDRAULICO EN EL MUNICIPIO DE JALAPA, LOCALIDAD CIUDAD DE JALAPA, EN LA CALLE ANICETO CALCANEO	0.00	352,958.36	352,958.36	352,958.36	352,958.36	0.00
004	CONSTRUCCION DE PAVIMENTACION A BASE DE CONCRETO HIDRAULICO EN EL MUNICIPIO DE JALAPA, LOCALIDAD RA. PROGRESO	0.00	530,020.61	530,020.61	530,020.61	530,020.61	0.00
005	CONSTRUCCION DE GUARNICIONES Y BANQUETAS EN EL MUNICIPIO DE JALAPA, LOCALIDAD RA. PROGRESO	0.00	139,105.74	139,105.74	139,105.74	139,105.74	0.00
006	CONSTRUCCION DE GUARNICIONES Y BANQUETAS EN EL MUNICIPIO DE JALAPA LOCALIDAD EJIDO EL DORADO EN LA AV. ANASTASIO MAYO	0.00	295,083.24	295,083.24	295,083.24	295,083.24	0.00
007	CONSTRUCCION DE PAVIMENTACION A BASE DE CONCRETO HIDRAULICO EN EL MUNICIPIO DE JALAPA LOCALIDAD EJIDO EL DORADO EN LA AV. ANASTASIO MAYO	0.00	797,848.24	797,848.24	797,848.24	797,848.24	0.00
008	CONSTRUCCION DE PAVIMENTACION A BASE DE CONCRETO HIDRAULICO EN EL MUNICIPIO DE JALAPA, LOCALIDAD FRACCIONAMIENTO JALAPA, EN LA CALLE ALFREDO MANZUR	0.00	2,051,356.91	2,051,356.91	0.00	0.00	2,051,356.91
K006	INFRAESTRUCTURA PARA LA SALUD	0.00	300,944.66	300,944.66	300,944.66	300,944.66	0.00
001	MANTENIMIENTO DEL DISPENSARIO MEDICO (UNIDAD MEDICA DE UN NUCLEO BASICO), EN LA RA. TEQUILA TERA. SECCION (LA AURORA), JALAPA, TABASCO.	0.00	300,944.66	300,944.66	300,944.66	300,944.66	0.00
K008	CARRETERAS	0.00	10,850,802.78	10,850,802.78	8,043,884.02	7,824,626.80	2,806,918.76



MUNICIPIO DE JALAPA

ESTADO ANALÍTICO DEL EJERCICIO DEL PRESUPUESTO DE EGRESOS

Por Programas y Proyectos de inversión

DEL 1 DE ENERO AL 30 DE SEPTIEMBRE DE 2022

0016

	CONCEPTO	EGRESOS						SUB EJERCICIO
		APROBADO	AMPLIACIONES/ (REDUCCIONES)	MODIFICADO	DEVENGADO	PAGADO		
		1	2	(3=1+2)	4	5	6=(3-4)	
PY	001	0.00	2,020,576.45	2,020,576.45	2,020,576.45	2,020,576.45	0.00	
PY	002	0.00	597,062.88	597,062.88	597,062.88	597,062.88	0.00	
PY	002-A	0.00	1,684,151.26	1,684,151.26	0.00	0.00	1,684,151.26	
PY	003-B	0.00	1,122,767.50	1,122,767.50	0.00	0.00	1,122,767.50	
PY	004	0.00	2,248,599.54	2,248,599.54	2,248,599.54	2,248,599.54	0.00	
PY	005	0.00	2,532,626.33	2,532,626.33	2,532,626.33	2,532,626.33	0.00	
PY	006	0.00	153,425.38	153,425.38	153,425.38	153,425.38	0.00	
PY	007	0.00	46,983.69	46,983.69	46,983.69	46,983.69	0.00	
PY	008	0.00	95,718.84	95,718.84	95,718.84	95,718.84	0.00	
PY	009	0.00	46,983.69	46,983.69	46,983.69	46,983.69	0.00	
PY	010	0.00	207,939.84	207,939.84	207,939.84	207,939.84	0.00	
PY	011	0.00	93,967.38	93,967.38	93,967.38	93,967.38	0.00	
PR	K012	0.00	999,735.92	999,735.92	999,735.92	999,735.92	0.00	
PY	001	0.00	999,735.92	999,735.92	999,735.92	999,735.92	0.00	
PR	K014	0.00	6,075,768.18	6,075,768.18	321,927.46	321,927.46	5,753,840.72	
PY	001-A	0.00	1,538,581.05	1,538,581.05	0.00	0.00	1,538,581.05	
PY	001-B	0.00	1,025,720.70	1,025,720.70	0.00	0.00	1,025,720.70	
PY	002-A	0.00	1,577,820.82	1,577,820.82	0.00	0.00	1,577,820.82	
PY	002-B	0.00	1,051,880.54	1,051,880.54	0.00	0.00	1,051,880.54	
PY	003	0.00	881,765.07	881,765.07	321,927.46	321,927.46	559,837.61	
PR	K024	0.00	1,380,042.13	1,380,042.13	1,348,593.25	1,334,593.25	31,448.88	



MUNICIPIO DE JALAPA

ESTADO ANALÍTICO DEL EJERCICIO DEL PRESUPUESTO DE EGRESOS
Por Programas y Proyectos de inversión

DEL 1 DE ENERO AL 30 DE SEPTIEMBRE DE 2022

0017

PY	CONCEPTO	EGRESOS							SUB EJERCICIO
		APROBADO	AMPLIACIONES/ (REDUCCIONES)	MODIFICADO	DEVENGADO	PAGADO			
		1	2	(3=1+2)	4	5	6=(3-4)		
001	EQUIPAMIENTO CON EQUIPOS PARA VIDEOVIGILANCIA CIUDADANA	0.00	1,250,082.13	1,250,082.13	1,250,082.13	1,250,082.13	0.00	0.00	
002	ADQUISICION DE BIENES Y EQUIPOS PARA LA ADMINISTRACION	0.00	91,000.00	91,000.00	59,551.12	45,551.12	31,448.88	0.00	
003	ADQUISICION DE BIENES Y EQUIPOS PARA LA ADMINISTRACION	0.00	6,960.00	6,960.00	6,960.00	6,960.00	0.00	0.00	
004	PROGRAMA 2022 DE APOYO A LA TRANSVERSALIDAD DE GENERO EN EL MUNICIPIO DE JALAPA, TABASCO (EQUIPAMIENTO INMUIJERES 2022)	0.00	32,000.00	32,000.00	32,000.00	32,000.00	0.00	0.00	
1001	OBLIGACIONES JURIDICAS INELUIDIBLES	1,448,321.00	0.00	1,448,321.00	1,038,015.74	1,038,015.74	410,305.26	0.00	
001	PAGO DE OBLIGACIONES JURIDICAS INELUIDIBLES	200,000.00	0.00	200,000.00	164,365.64	164,365.64	35,634.36	0.00	
002	PAGO DE OBLIGACIONES JURIDICAS INELUIDIBLES	1,248,321.00	0.00	1,248,321.00	873,650.10	873,650.10	374,670.90	0.00	
M001	ACTIVIDADES DE APOYO ADMINISTRATIVO	100,638,933.44	-653,407.17	99,985,526.27	56,969,527.15	55,729,482.10	43,015,999.12	0.00	
001	GASTOS DE OPERACIÓN DE CATASTRO	1,916,698.16	112,448.40	2,029,146.56	1,177,182.02	1,159,395.59	851,964.54	0.00	
002	GASTOS DE OPERACIÓN DE DIRECCIÓN DE DESARROLLO	9,908,252.38	412,361.82	10,320,614.20	6,084,406.26	5,993,267.09	4,236,207.94	0.00	
003	GASTOS DE OPERACIÓN DE RASTRO MUNICIPAL	1,248,106.89	0.00	1,248,106.89	732,311.54	719,477.98	515,795.35	0.00	
004	GASTOS DE OPERACIÓN DE LA DIRECCIÓN DE FOMENTO ECONOMICO Y TURISMO	2,070,608.25	47,738.01	2,118,346.26	1,214,977.98	1,197,300.75	903,368.28	0.00	
005	GASTOS DE OPERACIÓN DE LA DIRECCIÓN DE OBRAS, ORDENAMIENTO TERRITORIAL Y SERVICIOS MUNICIPALES	15,141,749.89	991,500.95	16,133,250.84	9,979,438.32	9,853,333.78	6,153,812.52	0.00	
008	GASTOS DE OPERACIÓN DE LA DIRECCIÓN DE EDUCACION, CULTURA Y RECREACION	15,431,262.28	144,900.07	15,576,162.35	9,185,094.86	9,048,307.01	6,391,067.49	0.00	
007	GASTOS DE OPERACIÓN DE FOMENTO AL DEPORTE	1,577,529.36	69,273.56	1,646,802.92	953,611.03	940,071.24	693,191.89	0.00	
008	GASTOS DE OPERACIÓN DE LA DIRECCIÓN DE ADMINISTRACION	25,224,180.70	-5,844,350.56	19,379,830.14	9,666,412.48	9,557,123.63	9,713,417.66	0.00	
009	GASTOS DE OPERACIÓN DE LA DIRECCIÓN DE ASUNTOS JURIDICOS	1,545,902.75	275,046.77	1,820,949.52	1,146,937.04	1,137,628.91	674,012.48	0.00	
010	GASTOS DE OPERACIÓN DE LA DIRECCIÓN DE ATENCION CIUDADANA	1,519,414.53	348,811.17	1,868,225.70	926,777.45	912,354.17	941,448.25	0.00	
011	GASTOS DE OPERACIÓN DE DIRECCION DE PROTECCION AMBIENTAL Y DESARROLLO SUSTENTABLE	4,720,474.57	351,559.29	5,072,033.86	3,018,865.18	2,980,747.92	2,053,168.68	0.00	
012	GASTOS DE OPERACIÓN DE LA COORDINACION DEL DIF	6,276,156.34	218,158.06	6,494,314.40	3,850,900.40	3,796,786.50	2,643,414.00	0.00	
013	GASTOS DE OPERACION DEL CENDI	3,300,216.23	281,377.45	3,581,593.68	2,204,273.29	2,171,898.33	1,377,320.39	0.00	
014	GASTOS DE OPERACION DE LA UBR	2,134,481.11	26,842.98	2,161,324.09	1,247,939.15	1,225,520.06	913,384.94	0.00	
015	GASTOS DE OPERACIÓN DE DIRECCION DE DESARROLLO	256,568.00	133,324.70	389,912.70	309,387.14	305,787.14	80,525.56	0.00	
016	GASTOS DE OPERACIÓN DE RASTRO MUNICIPAL	108,000.00	-34,534.01	73,465.99	28,679.47	28,679.47	44,786.52	0.00	
017	GASTOS DE OPERACIÓN DE LA DIRECCION DE FOMENTO ECONOMICO Y TURISMO	7,000.00	-3,500.00	3,500.00	0.00	0.00	3,500.00	0.00	
018	GASTOS DE OPERACION DE LA DIRECCION DE OBRAS, ORDENAMIENTO TERRITORIAL Y SERVICIOS MUNICIPALES	507,960.00	322,182.97	830,142.97	616,790.24	616,790.24	213,352.73	0.00	
019	GASTOS DE OPERACIÓN DE LA DIRECCIÓN DE EDUCACION, CULTURA Y RECREACION	48,788.00	31,169.17	79,957.17	61,498.48	61,498.48	18,458.69	0.00	
020	GASTOS DE OPERACIÓN DE LA DIRECCION DE ADMINISTRACION	1,776,584.00	579,468.75	2,356,052.75	1,248,026.94	1,230,626.94	1,108,025.81	0.00	
021	GASTOS DE OPERACIÓN DE LA DIRECCION DE ASUNTOS JURIDICOS	624,200.00	22,009.60	646,209.60	27,009.60	24,109.60	619,200.00	0.00	



MUNICIPIO DE JALAPA

ESTADO ANALÍTICO DEL EJERCICIO DEL PRESUPUESTO DE EGRESOS

Por Programas y Proyectos de Inversión

DEL 1 DE ENERO AL 30 DE SEPTIEMBRE DE 2022

0018

PY	CONCEPTO	EGRESOS							SUB EJERCICIO
		APROBADO	AMPLIACIONES/ (REDUCCIONES)	MODIFICADO	DEVENGADO	PAGADO	6=(3-4)		
		1	2	(3=1+2)	4	5			
022	GASTOS DE OPERACIÓN DE LA DIRECCION DE ATENCION CIUDADANA	6,000.00	-3,000.00	3,000.00	0.00	0.00	0.00	3,000.00	
023	GASTOS DE OPERACION DE DIRECCION DE PROTECCION AMBIENTAL Y DESARROLLO SUSTENTABLE	4,000.00	-1,665.00	2,335.00	335.00	335.00	335.00	2,000.00	
024	GASTOS DE OPERACION DE LA COORDINACION DEL DIF	246,788.00	121,300.09	368,088.09	269,651.12	266,451.12	266,451.12	98,436.97	
025	GASTOS DE OPERACION DE LA UBR	371,988.00	16,542.88	388,530.88	87,366.45	77,677.99	77,677.99	301,164.43	
026	GASTOS DE OPERACION DE LA UBR	21,000.00	21,250.00	42,250.00	5,823.20	5,823.20	5,823.20	36,426.80	
027	GASTOS DE OPERACION DE LA DIRECCION DE ADMINISTRACION	378,850.00	0.00	378,850.00	0.00	0.00	0.00	378,850.00	
028	GASTOS DE OPERACION DE LA DIRECCION DE ADMINISTRACION	4,266,154.00	0.00	4,266,154.00	2,424,439.80	2,122,079.25	2,122,079.25	1,841,714.20	
029	GASTOS DE OPERACION DE LA DIRECCION DE ADMINISTRACION	0.00	517.13	517.13	517.13	517.13	517.13	0.00	
030	GASTOS DE OPERACION DE LA DIRECCION DE ADMINISTRACION	0.00	678.81	678.81	678.81	678.81	678.81	0.00	
031	GASTOS DE OPERACION DE LA DIRECCION DE ADMINISTRACION	0.00	37.12	37.12	37.12	37.12	37.12	0.00	
032	GASTO DE OPERACION DE TRANSITO MUNICIPAL	0.00	3,890.57	3,890.57	3,890.57	3,890.57	3,890.57	0.00	
033	GASTOS DE OPERACION DE LA DIRECCION DE ADMINISTRACION	0.00	0.00	0.00	0.00	0.00	0.00	0.00	
034	GASTOS DE OPERACION DE LIMPIA Y RECOLECCION DE BASURA	0.00	288,257.17	288,257.17	288,257.17	288,257.17	288,257.17	0.00	
035	GASTOS DE OPERACION DE LA DIRECCION DE ADMINISTRACION	0.00	3,029.91	3,029.91	3,029.91	3,029.91	3,029.91	0.00	
037	GASTOS DE ADQUISICION DE MATERIALES DE ADMINISTRACION Y ARTICULOS DE OFICINA	0.00	409,965.00	409,965.00	204,982.00	0.00	0.00	204,983.00	
0002	ATENCIÓN A EMERGENCIAS PARA LA PROTECCIÓN CIVIL	100,000.00	0.00	100,000.00	0.00	0.00	0.00	100,000.00	
001	GASTOS POR ATENCIÓN A CIUDADANIA POR CONTINGENCIA	100,000.00	0.00	100,000.00	0.00	0.00	0.00	100,000.00	
0001	EVALUACIÓN Y CONTROL	2,485,001.56	204,789.76	2,689,791.32	1,591,904.85	1,582,035.21	1,582,035.21	1,097,886.47	
001	GASTOS DE OPERACION DE DIRECCION DE CONTRALORIA	2,347,649.56	233,459.03	2,581,108.59	1,540,981.27	1,531,111.63	1,531,111.63	1,040,127.32	
002	GASTOS DE OPERACION DE DIRECCION DE CONTRALORIA	137,352.00	-28,669.27	108,682.73	50,923.58	50,923.58	50,923.58	57,759.15	
0002	TRANSPARENCIA Y RENDICIÓN DE CUENTAS	600,326.72	102,615.96	702,942.68	483,779.52	483,779.52	483,779.52	219,163.16	
001	GASTOS DE OPERACION DE UNIDAD DE TRANSPARENCIA Y ACCESO A LA INFORMACION	397,326.72	29,541.61	426,868.33	264,205.20	264,205.20	264,205.20	162,663.13	
002	GASTOS DE OPERACION DE UNIDAD DE TRANSPARENCIA Y ACCESO A LA INFORMACION	203,000.00	-11,277.57	191,722.43	135,222.40	135,222.40	135,222.40	56,500.03	
003	INFORME CIENTO DIAS DE GOBIERNO	0.00	84,351.92	84,351.92	84,351.92	84,351.92	84,351.92	0.00	
0003	PLANEACIÓN, ESTADÍSTICA E INDICADORES	950,000.00	1,427,910.09	2,377,910.09	2,007,910.09	1,427,910.09	1,427,910.09	370,000.00	
001	EVALUACIÓN A RECURSOS FEDERALES EJECUTADOS POR EL MUNICIPIO DE JALAPA	950,000.00	0.00	950,000.00	580,000.00	0.00	0.00	370,000.00	
002	GASTOS DE IMPLEMENTACION DE PLAN MUNICIPAL DESARROLLO 2021-2024	0.00	591,600.00	591,600.00	591,600.00	591,600.00	591,600.00	0.00	
003	GASTOS DE PRESENTACION DE PLAN MUNICIPAL DESARROLLO 2021-2024	0.00	24,310.09	24,310.09	24,310.09	24,310.09	24,310.09	0.00	
004	INTEGRACION DE MATRIZ DE PROGRAMAS PRESUPUESTARIOS E IMPLEMENTACION DEL PBRR Y SED	0.00	812,000.00	812,000.00	812,000.00	812,000.00	812,000.00	0.00	



MUNICIPIO DE JALAPA

ESTADO ANALÍTICO DEL EJERCICIO DEL PRESUPUESTO DE EGRESOS

Por Programas y Proyectos de inversión

DEL 1 DE ENERO AL 30 DE SEPTIEMBRE DE 2022

0013

		CONCEPTO	EGRESOS					SUB EJERCICIO
			APROBADO	AMPLIACIONES/ (REDUCCIONES)	MODIFICADO	DEVENGADO	PAGADO	
PR	PG		1	2	(3=1+2)	4	5	6=(3-4)
		POLITICA Y GOBIERNO	20,388,337.43	1,008,313.56	21,396,650.99	13,155,178.92	13,071,033.53	8,241,472.07
		GASTOS DE OPERACIÓN DE PRESIDENCIA	7,531,860.49	733,866.24	8,265,726.73	5,179,606.59	5,165,761.95	3,086,120.14
		GASTOS DE OPERACIÓN DE COMUNICACIÓN SOCIAL	424,181.38	141,874.80	566,056.18	336,689.64	336,072.98	229,366.54
		GASTOS DE OPERACIÓN DE SECRETARÍA DEL AYUNTAMIENTO	10,385,311.10	277,875.69	10,663,186.79	6,437,298.01	6,373,454.39	4,225,888.78
		GASTOS DE OPERACIÓN DE COORDINACIÓN DE FISCALIZACIÓN Y NORMATIVIDAD	779,390.46	329,759.29	1,109,149.75	696,055.75	690,215.28	413,094.00
		GASTOS DE OPERACIÓN DE PRESIDENCIA	1,000,068.00	-461,794.12	538,273.88	390,803.27	390,803.27	147,470.61
		GASTOS DE OPERACIÓN DE SECRETARÍA DEL AYUNTAMIENTO	76,764.00	-5,076.54	71,687.46	53,595.46	53,595.46	18,092.00
		GASTOS DE OPERACIÓN DE COORDINACIÓN DE FISCALIZACIÓN Y NORMATIVIDAD	86,352.00	-8,191.80	78,160.20	46,694.20	46,694.20	31,466.00
		GASTOS DE OPERACIÓN DE PRESIDENCIA	104,410.00	0.00	104,410.00	14,436.00	14,436.00	89,974.00
		SEGURIDAD PÚBLICA	41,752,405.83	235,143.54	41,987,549.37	27,657,164.99	27,224,595.48	14,330,384.38
		GASTOS DE OPERACIÓN DE LA DIRECCIÓN DE SEGURIDAD PÚBLICA	37,056,593.91	148,854.67	37,205,448.58	24,013,169.46	23,618,848.95	13,192,279.12
		GASTOS DE OPERACIÓN DE DIRECCIÓN DE SEGURIDAD PÚBLICA (FONDO IV)	4,679,811.92	94,288.87	4,774,100.79	3,643,995.53	3,605,746.53	1,130,105.26
		GASTOS DE OPERACIÓN DE LA DIRECCIÓN DE SEGURIDAD PÚBLICA	16,000.00	-8,000.00	8,000.00	0.00	0.00	8,000.00
		ADMINISTRACIÓN FINANCIERA	6,554,168.51	50,537.97	6,604,706.48	3,773,306.38	3,742,490.26	2,831,400.10
		GASTOS DE OPERACIÓN DE DIRECCIÓN DE FINANZAS	4,961,780.51	60,668.59	5,022,449.10	3,010,476.82	2,979,660.50	2,011,972.48
		GASTOS DE OPERACIÓN DE DIRECCIÓN DE FINANZAS	1,592,388.00	-10,130.62	1,582,257.38	762,829.76	762,829.76	819,427.62
		ADMINISTRACIÓN PROGRAMÁTICA Y PRESUPUESTAL	49,555,629.00	-22,285,152.55	27,270,476.45	1,760,743.95	1,760,223.96	25,509,732.50
		GASTOS DE OPERACIÓN DE DIRECCIÓN DE PROGRAMACION	2,770,443.00	126,973.60	2,897,416.60	1,741,740.74	1,731,220.75	1,155,675.86
		GASTOS DE OPERACIÓN DE DIRECCIÓN DE PROGRAMACION	99,000.00	-30,591.79	68,408.21	19,003.21	19,003.21	49,405.00
		EROGACIONES CONTINGENTES DE PARTICIPACIONES 2022	500,000.00	840,421.09	1,340,421.09	0.00	0.00	1,340,421.09
		EROGACIONES CONTINGENTES DE FONDO III 2022	35,849,905.00	-21,597,777.26	14,252,127.74	0.00	0.00	14,252,127.74
		EROGACIONES CONTINGENTES DE INGRESOS DE GESTION 2022	1,991,178.00	-1,796,438.55	194,739.45	0.00	0.00	194,739.45
		EROGACIONES CONTINGENTES DE ISR PARTICIPABLE 2022	5,207,206.00	0.00	5,207,206.00	0.00	0.00	5,207,206.00
		EROGACIONES CONTINGENTES DE HIDROCARBUROS 2022	3,137,997.00	-1,324,488.46	1,813,398.54	0.00	0.00	1,813,398.54
		EROGACIONES CONTINGENTES DE HIDROCARBUROS 2020	0.00	0.00	0.00	0.00	0.00	0.00
		EROGACIONES CONTINGENTES DE ISR PARTICIPABLE REMANENTES 2018	0.00	0.00	0.00	0.00	0.00	0.00
		EROGACIONES CONTINGENTES DE FEIEF 2021	0.00	0.00	0.00	0.00	0.00	0.00
		EROGACIONES CONTINGENTES DE ISR PARTICIPABLE 2019	0.00	0.00	0.00	0.00	0.00	0.00
		EROGACIONES CONTINGENTES DE PARTICIPACIONES 2021	0.00	0.04	0.04	0.00	0.00	0.04
		EROGACIONES CONTINGENTES DE ISR PARTICIPABLE 2021	0.00	24,999.15	24,999.15	0.00	0.00	24,999.15
		EROGACIONES CONTINGENTES DE ISR PARTICIPABLE 2021	0.00	0.03	0.03	0.00	0.00	0.03
		EROGACIONES CONTINGENTES DE 2.5% IMPUESTO SOBRE NOMINA 2021	0.00	0.00	0.00	0.00	0.00	0.00



MUNICIPIO DE JALAPA


ESTADO ANALÍTICO DEL EJERCICIO DEL PRESUPUESTO DE EGRESOS

Por Programas y Proyectos de inversión

DEL 1 DE ENERO AL 30 DE SEPTIEMBRE DE 2022

0020

PY	CONCEPTO	EGRESOS					SUB EJERCICIO
		APROBADO	AMPLIACIONES/ (REDUCCIONES)	MODIFICADO	DEVENGADO	PAGADO	
		1	2	(3=1+2)	4	5	6=(3-4)
PY 015	EROGACIONES CONTINGENTES DE INGRESOS DE GESTIÓN 2021	0.00	0.00	0.00	0.00	0.00	0.00
PY 016	EROGACIONES CONTINGENTES DE HIDROCARBUROS 2021	0.00	0.00	0.00	0.00	0.00	0.00
PY 017	EROGACIONES CONTINGENTES DE FONDO III 2021	0.00	0.00	0.00	0.00	0.00	0.00
PY 018	EROGACIONES CONTINGENTES DE FONDO IV 2021	0.00	0.00	0.00	0.00	0.00	0.00
PY 019	EROGACIONES CONTINGENTES DE TRANSITO CONVENIO 2021	0.00	0.00	0.00	0.00	0.00	0.00
PY 020	EROGACIONES CONTINGENTES DE PARTICIPACIONES 2021 (INTERESES)	0.00	20,988.41	20,988.41	0.00	0.00	20,988.41
PY 021	EROGACIONES CONTINGENTES DE PARTICIPACIONES 2020 (INTERESES)	0.00	3.81	3.81	0.00	0.00	3.81
PY 022	EROGACIONES CONTINGENTES DE PARTICIPACIONES 2019 (INTERESES)	0.00	0.09	0.09	0.00	0.00	0.09
PY 023	EROGACIONES CONTINGENTES DE PARTICIPACIONES REMANENTES 2018 (INTERESES)	0.00	0.18	0.18	0.00	0.00	0.18
PY 024	EROGACIONES CONTINGENTES DE ISR PARTICIPABLE 2021 (INTERESES)	0.00	8.80	8.80	0.00	0.00	8.80
PY 025	EROGACIONES CONTINGENTES DE ISR PARTICIPABLE 2020 (INTERESES)	0.00	1.25	1.25	0.00	0.00	1.25
PY 026	EROGACIONES CONTINGENTES DE ISR PARTICIPABLE REMANENTES 2018 (INTERESES)	0.00	0.89	0.89	0.00	0.00	0.89
PY 027	EROGACIONES CONTINGENTES DE 2.5% IMPUESTO SOBRE NÓMINA 2021 (INTERESES)	0.00	0.00	0.00	0.00	0.00	0.00
PY 028	EROGACIONES CONTINGENTES DE 2.5% IMPUESTO SOBRE NÓMINA 2020 (INTERESES)	0.00	0.80	0.80	0.00	0.00	0.80
PY 029	EROGACIONES CONTINGENTES DE FEIEF 2021 (INTERESES)	0.00	0.00	0.00	0.00	0.00	0.00
PY 030	EROGACIONES CONTINGENTES DE FEIEF 2020 (INTERESES)	0.00	3.07	3.07	0.00	0.00	3.07
PY 031	EROGACIONES CONTINGENTES DE TRANSITO CONVENIO 2021 (INTERESES)	0.00	0.00	0.00	0.00	0.00	0.00
PY 032	EROGACIONES CONTINGENTES DE FONDO III 2022 (INTERESES)	0.00	308,963.77	308,963.77	0.00	0.00	308,963.77
PY 033	EROGACIONES CONTINGENTES DE FONDO IV 2022 (INTERESES)	0.00	1,771.95	1,771.95	0.00	0.00	1,771.95
PY 034	EROGACIONES CONTINGENTES DE FONDO IV REMANENTES 2018 (INTERESES)	0.00	0.54	0.54	0.00	0.00	0.54
PY 035	EROGACIONES CONTINGENTES DE HIDROCARBUROS 2021 (INTERESES)	0.00	0.00	0.00	0.00	0.00	0.00
PY 036	EROGACIONES CONTINGENTES DE PARTICIPACIONES 2022 (INTERESES)	0.00	1,054,463.36	1,054,463.36	0.00	0.00	1,054,463.36
PY 037	EROGACIONES CONTINGENTES DE ISR PARTICIPABLE 2022 (INTERESES)	0.00	20,005.50	20,005.50	0.00	0.00	20,005.50
PY 038	EROGACIONES CONTINGENTES DE 2.5% IMPUESTO SOBRE NÓMINA 2022 (INTERESES)	0.00	8,931.74	8,931.74	0.00	0.00	8,931.74
PY 039	EROGACIONES CONTINGENTES DE TRANSITO CONVENIO 2022 (INTERESES)	0.00	5,804.58	5,804.58	0.00	0.00	5,804.58
PY 040	EROGACIONES CONTINGENTES DE FEIEF 2022	0.00	0.00	0.00	0.00	0.00	0.00
PY 041	EROGACIONES CONTINGENTES DE HIDROCARBUROS 2022 (INTERESES)	0.00	50,815.57	50,815.57	0.00	0.00	50,815.57
PY 042	EROGACIONES CONTINGENTES DE FEIEF 2022 (INTERESES)	0.00	0.00	0.00	0.00	0.00	0.00
PY 043	EROGACIONES CONTINGENTES DE (FEIEF) 2021	0.00	0.00	0.00	0.00	0.00	0.00
PY 044	EROGACIONES CONTINGENTES DE (FEIEF) 2021 (INTERESES)	0.00	0.00	0.00	0.00	0.00	0.00



MUNICIPIO DE JALAPA

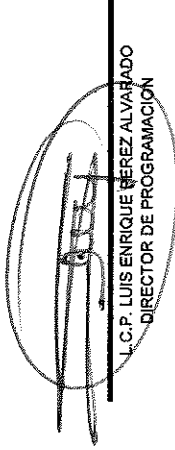
ESTADO ANALÍTICO DEL EJERCICIO DEL PRESUPUESTO DE EGRESOS
 Por Programas y Proyectos de Inversión


DEL 1 DE ENERO AL 30 DE SEPTIEMBRE DE 2022

0021

CONCEPTO	EGRESOS						SUBEJERCICIO
	APROBADO	AMPLIACIONES/ (REDUCCIONES)	MODIFICADO	DEVENGADO	PAGADO		
	1	2	(3=1+2)	4	5	6=(3-4)	
PY 045	0.00	5.29	5.29	0.00	0.00	0.00	5.29
PR C P013	1,623,009.83	288,893.12	1,911,902.95	1,043,601.41	1,004,490.11	868,301.54	868,301.54
PY 001	1,617,009.83	114,568.38	1,731,578.21	985,776.68	975,915.37	745,801.53	745,801.53
PY 002	6,000.00	6,324.74	12,324.74	9,324.74	9,324.74	3,000.00	3,000.00
PY 003	0.00	168,000.00	168,000.00	48,499.99	19,250.00	119,500.01	119,500.01
PR G U002	500,000.00	-17,396.12	482,603.88	340,261.53	340,261.53	142,342.35	142,342.35
PY 001	500,000.00	-17,396.12	482,603.88	340,261.53	340,261.53	142,342.35	142,342.35
TOTAL DEL GASTO	282,731,740.00	18,426,175.19	301,157,915.19	167,544,046.91	164,070,527.89	133,613,868.28	

"Bajo protesta de decir verdad declaramos que los Estados Financieros y sus notas, son razonablemente correctos y son responsabilidad del emisor".


 L.C.P. LUIS ENRIQUE BEREZ ALVARADO
 DIRECTOR DE PROGRAMACION


 DR. FERNANDO EMILIO PRIETO ZURITA
 PRESIDENTE MUNICIPAL