





MUNICIPIO DE JALAPA


ESTADO ANALÍTICO DEL ACTIVO
DEL 1 DE SEPTIEMBRE AL 30 DE SEPTIEMBRE DE 2022
(Cifras en pesos)

Concepto	Saldo Inicial	Cargos del Periodo	Abonos del Periodo	Saldo Final	Variación del Periodo
ACTIVO	508,076,751.27	193,968,014.14	180,948,863.19	521,095,902.22	13,019,150.95
ACTIVO CIRCULANTE	68,011,119.46	190,999,023.02	180,948,863.19	78,061,279.29	10,050,159.83
EFFECTIVO Y EQUIVALENTES	66,513,302.85	155,612,394.10	145,219,916.70	76,905,780.25	10,392,477.40
DERECHOS A RECIBIR EFECTIVO O EQUIVALENTES	230,813.79	34,958,473.65	34,961,641.87	227,645.57	-3,168.22
DERECHOS A RECIBIR BIENES O SERVICIOS	1,267,002.82	0.00	339,149.35	927,853.47	-339,149.35
INVENTARIOS	0.00	1,800.00	1,800.00	0.00	0.00
ALMACENES	0.00	426,355.27	426,355.27	0.00	0.00
ESTIMACIÓN POR PÉRDIDA O DETERIORO DE ACTIVOS CIRCULANTES	0.00	0.00	0.00	0.00	0.00
OTROS ACTIVOS CIRCULANTES	0.00	0.00	0.00	0.00	0.00
ACTIVO NO CIRCULANTE	440,065,631.81	2,968,991.12	0.00	443,034,622.93	2,968,991.12
INVERSIONES FINANCIERAS A LARGO PLAZO	0.00	0.00	0.00	0.00	0.00
DERECHOS A RECIBIR EFECTIVO O EQUIVALENTES A LARGO PLAZO	193,299,378.99	0.00	0.00	193,299,378.99	0.00
BIENES INMUEBLES, INFRAESTRUCTURA Y CONSTRUCCIONES EN PROCESO	202,614,698.08	2,180,882.17	0.00	204,795,580.25	2,180,882.17
BIENES MUEBLES	43,520,178.74	788,108.95	0.00	44,308,287.69	788,108.95
ACTIVOS INTANGIBLES	631,376.00	0.00	0.00	631,376.00	0.00
DEPRECIACIÓN, DETERIORO Y AMORTIZACIÓN ACUMULADA DE BIENES	0.00	0.00	0.00	0.00	0.00
ACTIVOS DIFERIDOS	0.00	0.00	0.00	0.00	0.00
ESTIMACIÓN POR PÉRDIDA O DETERIORO DE ACTIVOS NO CIRCULANTES	0.00	0.00	0.00	0.00	0.00
OTROS ACTIVOS NO CIRCULANTES	0.00	0.00	0.00	0.00	0.00

Bajo protesta de decir verdad declaramos que los Estados Financieros y sus notas, son razonablemente correctos y son responsabilidad del emisor.


DR. FERNANDO EMILIO PRIEGO ZURITA
PRESIDENTE MUNICIPAL


DRA. MARÍA ELENA LORA PÉREZ
SINDICO


L.C.P. JOSÉ DEL CARMEN SOLÍS HERNÁNDEZ
DIRECTOR DE FINANZAS