

**AYUNTAMIENTO CONSTITUCIONAL DE
JALAPA, TABASCO
2021-2024**



**MUNICIPIO DE JALAPA, TABASCO
DIRECCIÓN DE FINANZAS MPAL.**

ESTADO DE ACTIVIDADES.



MUNICIPIO DE JALAPA

001

ESTADO DE ACTIVIDADES DEL 1 DE ENERO AL 31 DE DICIEMBRE DE 2022 (Cifras en pesos)

Concepto	2022	2021
INGRESOS Y OTROS BENEFICIOS		
INGRESOS DE GESTIÓN	\$ 10,159,330.23	\$ 9,068,980.76
IMPUESTOS	\$ 4,995,755.00	\$ 4,882,827.00
CUOTAS Y APORTACIONES DE SEGURIDAD SOCIAL	\$ 0.00	\$ 0.00
CONTRIBUCIONES	\$ 0.00	\$ 0.00
DERECHOS	\$ 3,735,621.92	\$ 2,545,778.33
PRODUCTOS	\$ 254,386.30	\$ 87,498.53
APROVECHAMIENTOS	\$ 1,173,567.01	\$ 1,552,876.90
INGRESOS POR VENTA DE BIENES Y PRESTACIÓN DE SERVICIOS	\$ 0.00	\$ 0.00
PARTICIPACIONES, APORTACIONES, CONVENIOS, INCENTIVOS DERIVADOS DE LA COLABORACIÓN FISCAL, FONDOS DISTINTOS DE APORTACIONES, TRANSFERENCIAS, ASIGNACIONES, SUBSIDIOS Y SUBVENCIONES, Y PENSIONES Y JUBILACIONES	\$ 292,583,361.63	\$ 257,603,555.15
PARTICIPACIONES, APORTACIONES, CONVENIOS, INCENTIVOS DERIVADOS DE LA COLABORACIÓN FISCAL Y FONDOS DISTINTOS DE APORTACIONES	\$ 292,583,361.63	\$ 257,603,555.15
TRANSFERENCIAS, ASIGNACIONES, SUBSIDIOS Y SUBVENCIONES, Y PENSIONES Y JUBILACIONES	\$ 0.00	\$ 0.00
OTROS INGRESOS Y BENEFICIOS	\$ 0.00	\$ 8,600.00
INGRESOS FINANCIEROS	\$ 0.00	\$ 0.00
INCREMENTO POR VARIACIÓN DE INVENTARIOS	\$ 0.00	\$ 0.00
DISMINUCIÓN DEL EXCESO DE ESTIMACIONES POR PÉRDIDA O DETERIORO U OBSOLESCENCIA	\$ 0.00	\$ 0.00
DISMINUCIÓN DEL EXCESO DE PROVISIONES	\$ 0.00	\$ 0.00
OTROS INGRESOS Y BENEFICIOS VARIOS	\$ 0.00	\$ 8,600.00
TOTAL DE INGRESOS Y OTROS BENEFICIOS	\$ 302,742,691.86	\$ 266,681,135.91
GASTOS Y OTRAS PÉRDIDAS		
GASTOS DE FUNCIONAMIENTO	\$ 229,411,788.91	\$ 213,147,268.26
SERVICIOS PERSONALES	\$ 175,076,798.59	\$ 166,772,122.17
MATERIALES Y SUMINISTROS	\$ 14,237,885.45	\$ 11,053,087.23
SERVICIOS GENERALES	\$ 40,097,104.87	\$ 35,322,058.86
TRANSFERENCIAS, ASIGNACIONES, SUBSIDIOS Y OTRAS AYUDAS	\$ 1,498,634.58	\$ 14,063,384.73
TRANSFERENCIAS INTERNAS Y ASIGNACIONES AL SECTOR PÚBLICO	\$ 0.00	\$ 0.00
TRANSFERENCIAS AL RESTO DEL SECTOR PÚBLICO	\$ 0.00	\$ 0.00
SUBSIDIOS Y SUBVENCIONES	\$ 657,348.04	\$ 11,056,509.24
AYUDAS SOCIALES	\$ 841,286.54	\$ 3,006,875.49
PENSIONES Y JUBILACIONES	\$ 0.00	\$ 0.00
TRANSFERENCIAS A FIDEICOMISOS, MANDATOS Y CONTRATOS ANÁLOGOS	\$ 0.00	\$ 0.00
TRANSFERENCIAS A LA SEGURIDAD SOCIAL	\$ 0.00	\$ 0.00
DONATIVOS	\$ 0.00	\$ 0.00
TRANSFERENCIAS AL EXTERIOR	\$ 0.00	\$ 0.00
PARTICIPACIONES Y APORTACIONES	\$ 0.00	\$ 0.00
PARTICIPACIONES	\$ 0.00	\$ 0.00
APORTACIONES	\$ 0.00	\$ 0.00
CONVENIOS	\$ 0.00	\$ 0.00
INTERESES, COMISIONES Y OTROS GASTOS DE LA DEUDA PÚBLICA	\$ 3,336,514.99	\$ 2,425,979.70
INTERESES DE LA DEUDA PÚBLICA	\$ 3,336,514.99	\$ 2,425,979.70
COMISIONES DE LA DEUDA PÚBLICA	\$ 0.00	\$ 0.00
GASTOS DE LA DEUDA PÚBLICA	\$ 0.00	\$ 0.00
COSTO POR COBERTURAS	\$ 0.00	\$ 0.00
APOYOS FINANCIEROS	\$ 0.00	\$ 0.00
OTROS GASTOS Y PÉRDIDAS EXTRAORDINARIAS	\$ 0.00	\$ 895,625.51
ESTIMACIONES, DEPRECIACIONES, DETERIOROS, OBSOLESCENCIA Y AMORTIZACIONES	\$ 0.00	\$ 0.00
PROVISIONES	\$ 0.00	\$ 0.00
DISMINUCIÓN DE INVENTARIOS	\$ 0.00	\$ 895,625.51
OTROS GASTOS	\$ 0.00	\$ 0.00
INVERSIÓN PÚBLICA	\$ 27,056,560.49	\$ 0.00
INVERSIÓN PÚBLICA NO CAPITALIZABLE	\$ 27,056,560.49	\$ 0.00
TOTAL DE GASTOS Y OTRAS PÉRDIDAS	\$ 261,303,498.97	\$ 230,532,258.20

RESULTADO DEL EJERCICIO (AHORRO/DESAHORRO)

\$ 41,439,192.89

\$ 36,148,877.71

Bajo protesta de decir verdad declaramos que los Estados Financieros y sus notas, son razonablemente correctos y son responsabilidad del emisor.

DR. FERNANDO EMILIO PRIEGO ZURITA
PRESIDENTE MUNICIPAL

DRA. MARÍA ELENA LORA PÉREZ
SINDICO

L.C.P. JOSÉ DEL CARMEN SOLÍS HERNÁNDEZ
DIRECTOR DE FINANZAS

**AYUNTAMIENTO CONSTITUCIONAL DE
JALAPA, TABASCO**

2021-2024



MUNICIPIO DE JALAPA, TABASCO

DIRECCIÓN DE FINANZAS MPAL.

ESTADO DE SITUACIÓN FINANCIERA

CON SUS ANEXOS.



MUNICIPIO DE JALAPA

003

ESTADO DE SITUACIÓN FINANCIERA AL 31 DE DICIEMBRE DE 2022 (Cifras en pesos)

Concepto	2022	2021	Concepto	2022	2021
ACTIVO			PASIVO		
ACTIVO CIRCULANTE			PASIVO CIRCULANTE		
EFFECTIVO Y EQUIVALENTES	\$ 39,114,905.14	\$ 10,339,084.92	CUENTAS POR PAGAR A CORTO PLAZO	\$ 7,321,483.85	\$ 4,728,385.89
DERECHOS A RECIBIR EFECTIVO O EQUIVALENTES	\$ 224,737.91	\$ 196,824.16	DOCUMENTOS POR PAGAR A CORTO PLAZO	\$ 0.00	\$ 0.00
DERECHOS A RECIBIR BIENES O SERVICIOS	\$ 2,450,110.93	\$ 188.40	PORCIÓN A CORTO PLAZO DE LA DEUDA PÚBLICA A LARGO PLAZO	\$ 0.00	\$ 0.00
INVENTARIOS	\$ 0.00	\$ 0.00	TÍTULOS Y VALORES A CORTO PLAZO	\$ 0.00	\$ 0.00
ALMACENES	\$ 0.00	\$ 0.00	PASIVOS DIFERIDOS A CORTO PLAZO	\$ 0.00	\$ 0.00
ESTIMACIÓN POR PÉRDIDA O DETERIORO DE ACTIVOS CIRCULANTES	\$ 0.00	\$ 0.00	FONDOS Y BIENES DE TERCEROS EN GARANTÍA Y/O ADMINISTRACIÓN A CORTO PLAZO	\$ 19,793.84	\$ 19,793.84
OTROS ACTIVOS CIRCULANTES	\$ 0.00	\$ 0.00	PROVISIONES A CORTO PLAZO	\$ 0.00	\$ 0.00
TOTAL DE ACTIVOS CIRCULANTES	\$ 41,789,753.98	\$ 10,536,097.48	OTROS PASIVOS A CORTO PLAZO	\$ 11,707.58	\$ 11,870.38
ACTIVO NO CIRCULANTE			TOTAL DE PASIVOS CIRCULANTES	\$ 7,352,985.27	\$ 4,760,050.11
INVERSIONES FINANCIERAS A LARGO PLAZO	\$ 0.00	\$ 0.00	PASIVO NO CIRCULANTE		
DERECHOS A RECIBIR EFECTIVO O EQUIVALENTES A LARGO PLAZO	\$ 193,299,378.99	\$ 193,299,378.99	CUENTAS POR PAGAR A LARGO PLAZO	\$ 58,239,075.84	\$ 58,239,075.84
BIENES INMUEBLES, INFRAESTRUCTURA Y CONSTRUCCIONES EN PROCESO	\$ 195,778,327.23	\$ 191,802,530.71	DOCUMENTOS POR PAGAR A LARGO PLAZO	\$ 0.00	\$ 0.00
BIENES MUEBLES	\$ 54,073,544.25	\$ 43,435,667.62	DEUDA PÚBLICA A LARGO PLAZO	\$ 38,286,313.37	\$ 44,536,313.45
ACTIVOS INTANGIBLES	\$ 631,376.00	\$ 631,376.00	PASIVOS DIFERIDOS A LARGO PLAZO	\$ 0.00	\$ 0.00
DEPRECIACIÓN, DETERIORO Y AMORTIZACIÓN ACUMULADA DE BIENES	\$ 0.00	\$ 0.00	FONDOS Y BIENES DE TERCEROS EN GARANTÍA Y/O EN ADMINISTRACIÓN A LARGO PLAZO	\$ 0.00	\$ 0.00
ACTIVOS DIFERIDOS	\$ 0.00	\$ 0.00	PROVISIONES A LARGO PLAZO	\$ 0.00	\$ 0.00
ESTIMACIÓN POR PÉRDIDA O DETERIORO DE ACTIVOS NO CIRCULANTES	\$ 0.00	\$ 0.00	TOTAL DE PASIVOS NO CIRCULANTES	\$ 96,525,389.21	\$ 102,775,389.29
OTROS ACTIVOS NO CIRCULANTES	\$ 0.00	\$ 0.00	TOTAL DEL PASIVO	\$ 103,878,374.48	\$ 107,535,439.40
TOTAL DE ACTIVOS NO CIRCULANTES	\$ 443,782,626.47	\$ 429,168,953.32	HACIENDA PÚBLICA/ PATRIMONIO		
TOTAL DEL ACTIVO	\$ 485,572,380.45	\$ 439,705,050.80	HACIENDA PÚBLICA/PATRIMONIO CONTRIBUIDO		
			APORTACIONES	\$ 0.00	\$ 0.00
			DONACIONES DE CAPITAL	\$ 7,937,802.05	\$ 0.00
			ACTUALIZACIÓN DE LA HACIENDA PÚBLICA/PATRIMONIO	\$ 0.00	\$ 0.00
			HACIENDA PÚBLICA /PATRIMONIO GENERADO		
			RESULTADOS DEL EJERCICIO (AHORRO/ DESAHORRO)	\$ 41,439,192.89	\$ 0.00
			RESULTADOS DE EJERCICIOS ANTERIORES	\$ 400,090,612.09	\$ 399,941,744.78
			REVALÚO	\$ 0.00	\$ 0.00
			RESERVAS	\$ 0.00	\$ 0.00
			RECTIFICACIONES DE RESULTADOS DE EJERCICIOS ANTERIORES	-\$ 67,773,601.06	-\$ 67,772,133.48
			EXCESO O INSUFICIENCIA EN LA ACTUALIZACIÓN DE LA HACIENDA PÚBLICA/PATRIMONIO		
			RESULTADO POR POSICIÓN MONETARIA	\$ 0.00	\$ 0.00
			RESULTADO POR TENENCIA DE ACTIVOS NO MONETARIOS	\$ 0.00	\$ 0.00
			TOTAL HACIENDA PÚBLICA/ PATRIMONIO	\$ 381,694,005.97	\$ 332,169,611.30
			TOTAL DEL PASIVO Y HACIENDA PÚBLICA/PATRIMONIO	\$ 485,572,380.45	\$ 439,705,050.70

Bajo protesta de decir verdad declaramos que los Estados Financieros y sus notas, son razonablemente correctos y son responsabilidad del emisor.

DR. FERNANDO EMILIO FRIEGO ZURITA
PRESIDENTE MUNICIPAL

DRA. MARÍA ELENA LORA PEREZ
SINDICO

L.C.P. JOSÉ DEL CARMEN SOLÍS HERNÁNDEZ
DIRECTOR DE FINANZAS



MUNICIPIO DE JALAPA

004

DIRECCIÓN DE FINANZAS

AUXILIAR DEL CATALOGO DE CUENTAS DE MES DE DICIEMBRE

CUENTA	DESCRIPCION	SALDO ANTERIOR	DEBE	HABER	SALDO ACTUAL
1	ACTIVO	523,233,178.84	272,536,382.52	310,197,180.91	485,572,380.45
1.1	ACTIVO CIRCULANTE	73,274,915.76	250,655,722.72	282,140,884.50	41,789,753.98
1.1.1	EFFECTIVO Y EQUIVALENTES	69,195,506.87	186,880,370.80	216,960,972.53	39,114,905.14
1.1.1.1	EFFECTIVO	31,117.25	461,366.82	491,366.82	1,117.25
1.1.1.1.1	CAJA	0.00	461,366.82	461,366.82	0.00
1.1.1.1.1.14	INGRESOS PROPIOS	0.00	461,366.82	461,366.82	0.00
1.1.1.1.1.14.24	INGRESOS DE GESTION 2022	0.00	461,366.82	461,366.82	0.00
1.1.1.1.1.14.24.1	CAJA GENERAL	0.00	461,366.82	461,366.82	0.00
1.1.1.1.2	ASIGNACIÓN DE FONDO REVOLVENTE	31,117.25	0.00	30,000.00	1,117.25
1.1.1.1.2.11	RECURSOS FISCALES	1,117.25	0.00	0.00	1,117.25
1.1.1.1.2.11.1	PARTICIPACIONES 2020	1,117.25	0.00	0.00	1,117.25
1.1.1.1.2.11.1.10	DIRECCION DE ADMINISTRACION	1,117.25	0.00	0.00	1,117.25
1.1.1.1.2.11.1.10.1120	SANTO ZURITA GARCIA	1,117.25	0.00	0.00	1,117.25
1.1.1.1.2.14	INGRESOS PROPIOS	30,000.00	0.00	30,000.00	0.00
1.1.1.1.2.14.24	INGRESOS DE GESTION 2022	30,000.00	0.00	30,000.00	0.00
1.1.1.1.2.14.24.3	DIRECCION DE FINANZAS	10,000.00	0.00	10,000.00	0.00
1.1.1.1.2.14.24.3.1830	JOSE DEL CARMEN SOLIS HERNANDEZ	10,000.00	0.00	10,000.00	0.00
1.1.1.1.2.14.24.10	DIRECCION DE ADMINISTRACION	20,000.00	0.00	20,000.00	0.00
1.1.1.1.2.14.24.10.1819	MARCO ANTONIO SILVAN NARVAEZ	20,000.00	0.00	20,000.00	0.00
1.1.1.2	BANCO TESORERIA	69,144,595.78	133,018,400.50	163,069,002.23	39,093,994.05
1.1.1.2.1	BANCO BBVA BANCOMER	48,195,312.06	122,234,945.08	141,335,911.86	29,094,345.28
1.1.1.2.1.11	RECURSOS FISCALES	40,990,825.16	111,623,766.38	127,505,567.90	25,109,023.84
1.1.1.2.1.11.1	PARTICIPACIONES 2020	49,817.00	0.42	0.00	49,817.42
1.1.1.2.1.11.1.57	BBVA BANCOMER 0114197909 CTA 7909 BBVA F MPAL DE	49,147.61	0.41	0.00	49,148.02
1.1.1.2.1.11.1.146	BBVA BANCOMER 0116330681 CTA 0681 PARTICIPACIONES	669.39	0.01	0.00	669.40
1.1.1.2.1.11.2	ISR PARTICIPABLE 2020	16,604.31	0.14	0.00	16,604.45
1.1.1.2.1.11.2.148	BBVA BANCOMER 0116331580 CTA 1580 ISR 2020	16,604.31	0.14	0.00	16,604.45
1.1.1.2.1.11.3	2.5% IMPUESTO SOBRE NÓMINA 2020	10,420.39	0.09	0.00	10,420.48
1.1.1.2.1.11.3.150	BBVA BANCOMER 0116331645 CTA 1645 ISN 2020	10,420.39	0.09	0.00	10,420.48
1.1.1.2.1.11.10	FEIEF 2020	40,190.43	0.33	0.00	40,190.76
1.1.1.2.1.11.10.145	BBVA BANCOMER 0116331769 CTA 1769 FEIEF 2020	40,190.43	0.33	0.00	40,190.76
1.1.1.2.1.11.11	PARTICIPACIONES 2021	103,839.39	103,730.76	102,957.36	104,612.79
1.1.1.2.1.11.11.192	BBVA BANCOMER 118094373 CTA 4373 BANCOMER	103,839.39	103,730.76	102,957.36	104,612.79
1.1.1.2.1.11.12	ISR PARTICIPABLE 2021	87,515.52	0.73	0.00	87,516.25
1.1.1.2.1.11.12.118	BBVA BANCOMER 0116166199 CTA 6199 IMPUESTO SOBRE	31,158.51	0.26	0.00	31,158.77
1.1.1.2.1.11.12.193	BBVA BANCOMER 118094357 CTA 4357 BANCOMER ISR	56,357.01	0.47	0.00	56,357.48
1.1.1.2.1.11.21	PARTICIPACIONES 2022	37,879,309.96	104,921,821.84	120,512,651.23	22,288,480.57
1.1.1.2.1.11.21.198	BBVA BANCOMER 0117929552 CTA 9552 PARTICIPACIONES	142,420.63	44,794,577.35	44,936,131.37	866.61
1.1.1.2.1.11.21.200	BBVA BANCOMER 0117929897 CTA 9897 30%	0.00	119,320.07	119,320.07	0.00
1.1.1.2.1.11.21.201	BBVA BANCOMER 0117929900 CTA 9900 70%	0.00	138,041.09	138,041.09	0.00
1.1.1.2.1.11.21.203	BBVA BANCOMER 0117929765 CTA 9765 COORDINACION EN	0.12	718,225.47	718,225.59	0.00
1.1.1.2.1.11.21.229	BBVA BANCOMER 0118513198 CTA: 3198, PARTICIPACIONES	37,736,889.21	59,151,657.86	74,600,933.11	22,287,613.96
1.1.1.2.1.11.22	ISR PARTICIPABLE 2022	2,293,799.48	5,609,270.18	5,905,514.00	1,997,555.66
1.1.1.2.1.11.22.204	BBVA BANCOMER 0117929781 CTA 9781 IMPUESTO SOBRE	714.79	2,546,886.90	2,547,538.06	63.63
1.1.1.2.1.11.22.231	BBVA BANCOMER 0118513252 CTA: 3252 ISR 2022 E (NUEVA)	2,293,084.69	3,062,383.28	3,357,975.94	1,997,492.03
1.1.1.2.1.11.23	2.5% IMPUESTO SOBRE NÓMINA 2022	490,047.09	984,760.76	984,445.31	490,362.54
1.1.1.2.1.11.23.205	BBVA BANCOMER 0117929838 CTA 9838 IMPUESTO SOBRE	247,460.09	742,487.45	499,585.00	490,362.54
1.1.1.2.1.11.23.230	BBVA BANCOMER 0118513309 CTA: 3309 ISN 2022 E (NUEVA)	242,587.00	242,273.31	484,860.31	0.00



MUNICIPIO DE JALAPA

005

DIRECCIÓN DE FINANZAS AUXILIAR DEL CATALOGO DE CUENTAS DE MES DE DICIEMBRE

CUENTA	DESCRIPCION	SALDO ANTERIOR	DEBE	HABER	SALDO ACTUAL
1.1.1.2.1.11.30	FEIEF 2022	0.00	4,181.00	0.00	4,181.00
1.1.1.2.1.11.30.208	BBVA BANCOMER 0117929994 CTA 9994 FONDO DE	0.00	4,181.00	0.00	4,181.00
1.1.1.2.1.11.82	PARTICIPACIONES 2019	730.18	0.01	0.00	730.19
1.1.1.2.1.11.82.2	BBVA BANCOMER 112633035 CTA 3035 BBVA PAR 2019	730.18	0.01	0.00	730.19
1.1.1.2.1.11.83	ISR PARTICIPABLE 2019	0.21	0.00	0.00	0.21
1.1.1.2.1.11.83.3	BBVA BANCOMER 112633043 CTA 3043 BBVA ISR 2019	0.21	0.00	0.00	0.21
1.1.1.2.1.11.90	FONDO RESARCIMIENTO CONTRIBUCIONES ESTATALES	12.72	0.00	0.00	12.72
1.1.1.2.1.11.90.4	BBVA BANCOMER 112633078 CTA 3078 BBVA ISN 2019	12.72	0.00	0.00	12.72
1.1.1.2.1.11.91	PARTICIPACIONES REMANENTES 2018	2,851.18	0.02	0.00	2,851.20
1.1.1.2.1.11.91.13	BBVA BANCOMER 0111323261 CTA 3261 BBVA PAR 2018	2,851.18	0.02	0.00	2,851.20
1.1.1.2.1.11.92	ISR PARTICIPABLE REMANENTES 2018	11,874.66	0.10	0.00	11,874.76
1.1.1.2.1.11.92.18	BBVA BANCOMER 0111334247 CTA 4247 BBVA ISR 2018	11,874.66	0.10	0.00	11,874.76
1.1.1.2.1.11.97	PARTICIPACIONES REMAN 2015	3,812.64	0.00	0.00	3,812.64
1.1.1.2.1.11.97.11	BBVA BANCOMER 0198122059 CTA 2059 BBVA PAR 2015	3,812.64	0.00	0.00	3,812.64
1.1.1.2.1.14	INGRESOS PROPIOS	2,176,875.02	3,761,345.47	5,147,292.85	790,927.64
1.1.1.2.1.14.4	INGRESOS DE GESTION 2020	36,919.61	0.31	0.00	36,919.92
1.1.1.2.1.14.4.132	BBVA BANCOMER 0116331408 CTA 1408 INGRESO PROPIOS	36,919.61	0.31	0.00	36,919.92
1.1.1.2.1.14.24	INGRESOS DE GESTION 2022	2,093,510.47	3,761,345.08	5,147,292.85	707,562.70
1.1.1.2.1.14.24.197	BBVA BANCOMER 0117929706 CTA 9706 INGRESOS DE	142,607.67	1,797,298.34	1,939,299.68	606.33
1.1.1.2.1.14.24.232	BBVA BANCOMER 0118513112 CTA: 3112 INGRESOS DE	1,950,902.80	1,964,046.74	3,207,993.17	706,956.37
1.1.1.2.1.14.84	INGRESOS PROPIOS GENERADOS 2019	3.91	0.00	0.00	3.91
1.1.1.2.1.14.84.1	BBVA BANCOMER 112633019 CTA 3019 BBVA R.P. 2019	3.91	0.00	0.00	3.91
1.1.1.2.1.14.94	INGRESOS DE GESTION REMANENTES 2018	9,580.86	0.08	0.00	9,580.94
1.1.1.2.1.14.94.23	BBVA BANCOMER 0111323334 CTA 3334 BBVA R.P. 2018	9,580.86	0.08	0.00	9,580.94
1.1.1.2.1.14.103	RECURSOS PROPIOS 2012	36,860.15	0.00	0.00	36,860.15
1.1.1.2.1.14.103.27	BBVA BANCOMER 0170609455 CTA 9455 BBVA R.P. 2010	15,390.88	0.00	0.00	15,390.88
1.1.1.2.1.14.103.28	BBVA BANCOMER 0170609099 CTA 9099 BBVA R.P. 2010	21,469.27	0.00	0.00	21,469.27
1.1.1.2.1.14.105	RECURSOS PROPIOS 2011	0.02	0.00	0.00	0.02
1.1.1.2.1.14.105.21	BBVA BANCOMER 0179769188 CTA 9188 BBVA R.P. 2011	0.02	0.00	0.00	0.02
1.1.1.2.1.16	RECURSOS ESTATALES	199,953.37	477,602.57	588,371.62	89,184.32
1.1.1.2.1.16.29	TRANSITO CONVENIO 2022	199,952.37	477,602.57	588,371.62	89,183.32
1.1.1.2.1.16.29.199	BBVA BANCOMER 0117929870 CTA 9870 TRANSITO 2022	199,952.37	477,602.57	588,371.62	89,183.32
1.1.1.2.1.16.89	REC TRANSF TRANSITO 2019	1.00	0.00	0.00	1.00
1.1.1.2.1.16.89.5	BBVA BANCOMER 0112633116 CTA 3116 BBVA TRANS 2019	1.00	0.00	0.00	1.00
1.1.1.2.1.25	RECURSOS FEDERALES	4,827,658.51	6,372,230.66	8,094,679.49	3,105,209.68
1.1.1.2.1.25.6	FONDO III 2020	190.91	0.00	0.00	190.91
1.1.1.2.1.25.6.63	BBVA BANCOMER 0114197550 CTA 7550 BBVA FONDO III	190.91	0.00	0.00	190.91
1.1.1.2.1.25.7	FONDO IV 2020	0.26	0.00	0.00	0.26
1.1.1.2.1.25.7.64	BBVA BANCOMER 0114197585 CTA 7585 BBVA FONDO IV	0.26	0.00	0.00	0.26
1.1.1.2.1.25.25	HIDROCARBUROS 2022	2,777,748.96	5,228,015.49	5,735,370.31	2,270,394.14
1.1.1.2.1.25.25.206	BBVA BANCOMER 0117929927 CTA 9927 HIDROCARBUROS	3,559.61	1,702,066.54	1,705,205.04	421.11
1.1.1.2.1.25.25.207	BBVA BANCOMER 0117929951 CTA 9951 HIDROCARBUROS	0.00	256,172.07	256,172.07	0.00
1.1.1.2.1.25.25.233	BBVA BANCOMER 0118513368 CTA: 3368, HID, REG.	2,774,189.35	3,269,776.88	3,773,993.20	2,269,973.03
1.1.1.2.1.25.31	FISE 2022	2,042,337.50	1,144,215.11	2,359,309.18	827,243.43
1.1.1.2.1.25.31.236	BBVA BANCOMER 0119087532 CTA 7532 FISE 2022	2,042,337.50	1,144,215.11	2,359,309.18	827,243.43
1.1.1.2.1.25.86	FONDO PARA LAS ENTIDADES FEDERATIVAS Y MUNICIPIOS	27.04	0.00	0.00	27.04
1.1.1.2.1.25.86.7	BBVA BANCOMER 112633183 CTA 3183 BBVA REG TER 2019	27.04	0.00	0.00	27.04
1.1.1.2.1.25.87	FONDO III (FISMDF) 2019	18.74	0.00	0.00	18.74

DIRECCIÓN DE FINANZAS

AUXILIAR DEL CATALOGO DE CUENTAS DE MES DE DICIEMBRE

CUENTA	DESCRIPCION	SALDO ANTERIOR	DEBE	HABER	SALDO ACTUAL
1.1.1.2.1.25.87.8	BBVA BANCOMER 0112548283 CTA 8283 BBVA FONDO III	18.74	0.00	0.00	18.74
1.1.1.2.1.25.100	FONDO IV REMANENTES 2018	7,299.92	0.06	0.00	7,299.98
1.1.1.2.1.25.100.36	BBVA BANCOMER 0111215310 CTA 5310 BBVA FONDO IV	7,299.92	0.06	0.00	7,299.98
1.1.1.2.1.25.149	FIII FONDO DE APORTACIONES PARA LA INFRAESTRUCTURA	35.18	0.00	0.00	35.18
1.1.1.2.1.25.149.51	BBVA BANCOMER 0113219496 CTA 9496 BBVA FISE 2019	35.18	0.00	0.00	35.18
1.1.1.2.3	BANCO HSBC	20,949,283.72	10,783,455.42	21,733,090.37	9,999,648.77
1.1.1.2.3.11	RECURSOS FISCALES	1,500.08	8,342,901.32	8,342,901.32	1,500.08
1.1.1.2.3.11.1	PARTICIPACIONES 2020	0.08	0.00	0.00	0.08
1.1.1.2.3.11.1.104	HSBC 4064886617 CTA 6617 HSBC PARTICIPACION 2020	0.08	0.00	0.00	0.08
1.1.1.2.3.11.21	PARTICIPACIONES 2022	1,500.00	8,342,901.32	8,342,901.32	1,500.00
1.1.1.2.3.11.21.216	HSBC 4066371535 CTA 1535 HSBC NOMINA 2022	1,500.00	8,342,901.32	8,342,901.32	1,500.00
1.1.1.2.3.25	RECURSOS FEDERALES	20,947,783.64	2,440,554.10	13,390,189.05	9,998,148.69
1.1.1.2.3.25.6	FONDO III 2020	0.03	0.00	0.00	0.03
1.1.1.2.3.25.6.107	HSBC 4064886534 CTA 6534 HBC FONDO III 2020	0.03	0.00	0.00	0.03
1.1.1.2.3.25.26	FONDO III 2022	18,103,605.04	93,095.86	8,270,486.28	9,926,214.62
1.1.1.2.3.25.26.215	HSBC 4066372103 CTA 2103 FONDO III 2022	18,103,605.04	93,095.86	8,270,486.28	9,926,214.62
1.1.1.2.3.25.27	FONDO IV 2022	2,844,178.57	2,347,458.24	5,119,702.77	71,934.04
1.1.1.2.3.25.27.214	HSBC 4066372111 CTA 2111 SBC FONDO IV 2022	2,844,178.57	2,347,458.24	5,119,702.77	71,934.04
1.1.1.4	INVERSIONES TEMPORALES (HASTA 3 MESES)	0.00	53,400,603.48	53,400,603.48	0.00
1.1.1.4.1	BANCO BBVA BANCOMER	0.00	53,400,603.48	53,400,603.48	0.00
1.1.1.4.1.11	RECURSOS FISCALES	0.00	48,303,976.62	48,303,976.62	0.00
1.1.1.4.1.11.11	PARTICIPACIONES 2021	0.00	103,730.67	103,730.67	0.00
1.1.1.4.1.11.11.217	BBVA BANCOMER, CTA: 4373 CONTRATO DE INVERSION NO.	0.00	103,730.67	103,730.67	0.00
1.1.1.4.1.11.21	PARTICIPACIONES 2022	0.00	45,648,590.74	45,648,590.74	0.00
1.1.1.4.1.11.21.228	BBVA BANCOMER, CTO INV. N° 6362, CTA: 3198 PART. 2022	0.00	45,648,590.74	45,648,590.74	0.00
1.1.1.4.1.11.22	ISR PARTICIPABLE 2022	0.00	2,309,382.07	2,309,382.07	0.00
1.1.1.4.1.11.22.224	BBVA BANCOMER, CTO INV N° 6036, CTA: 3252	0.00	2,309,382.07	2,309,382.07	0.00
1.1.1.4.1.11.23	2.5% IMPUESTO SOBRE NÓMINA 2022	0.00	242,273.14	242,273.14	0.00
1.1.1.4.1.11.23.223	BBVA BANCOMER, CTO INV N° 6508, CTA: 3309 ISN 2022	0.00	242,273.14	242,273.14	0.00
1.1.1.4.1.14	INGRESOS PROPIOS	0.00	1,964,044.94	1,964,044.94	0.00
1.1.1.4.1.14.24	INGRESOS DE GESTION 2022	0.00	1,964,044.94	1,964,044.94	0.00
1.1.1.4.1.14.24.225	BBVA BANCOMER, CTO INV N° 6192, CTA: 3112 INGRESOS DE	0.00	1,964,044.94	1,964,044.94	0.00
1.1.1.4.1.16	RECURSOS ESTATALES	0.00	338,807.24	338,807.24	0.00
1.1.1.4.1.16.29	TRANSITO CONVENIO 2022	0.00	338,807.24	338,807.24	0.00
1.1.1.4.1.16.29.226	BBVA BANCOMER, CTO INV. N° 6249, CTA: 9870 TRANSITO	0.00	338,807.24	338,807.24	0.00
1.1.1.4.1.25	RECURSOS FEDERALES	0.00	2,793,774.68	2,793,774.68	0.00
1.1.1.4.1.25.25	HIDROCARBUROS 2022	0.00	2,793,774.68	2,793,774.68	0.00
1.1.1.4.1.25.25.227	BBVA BANCOMER, CTO INV. N° 6141, CTA: 3368 HID. REG.	0.00	2,793,774.68	2,793,774.68	0.00
1.1.1.6	DEPÓSITOS DE FONDOS DE TERCEROS EN GARANTÍA Y/O	19,793.84	0.00	0.00	19,793.84
1.1.1.6.1	DEPÓSITOS EN GARANTÍA	19,793.84	0.00	0.00	19,793.84
1.1.1.6.1.14	INGRESOS PROPIOS	19,793.84	0.00	0.00	19,793.84
1.1.1.6.1.14.102	INGRESOS DE GESTION REMANENTES 2017	19,793.84	0.00	0.00	19,793.84
1.1.1.6.1.14.102.2	MUNICIPIO DE JALAPA	19,793.84	0.00	0.00	19,793.84
1.1.2	DERECHOS A RECIBIR EFECTIVO O EQUIVALENTES	423,223.83	62,057,121.25	62,255,607.17	224,737.91
1.1.2.2	CUENTAS POR COBRAR A CORTO PLAZO	349,759.79	4,215,917.86	4,409,875.33	155,802.32
1.1.2.2.6	CUENTAS POR COBRAR A ENTIDADES ESTATALES Y	349,759.79	4,215,917.86	4,409,875.33	155,802.32
1.1.2.2.6.11	RECURSOS FISCALES	155,802.32	1,792,099.88	1,792,099.88	155,802.32
1.1.2.2.6.11.1	PARTICIPACIONES 2020	2,857.86	0.00	0.00	2,857.86



MUNICIPIO DE JALAPA

001

DIRECCIÓN DE FINANZAS AUXILIAR DEL CATALOGO DE CUENTAS DE MES DE DICIEMBRE

CUENTA	DESCRIPCION	SALDO ANTERIOR	DEBE	HABER	SALDO ACTUAL
1.1.2.2.6.11.1.2	MUNICIPIO DE JALAPA	2,857.86	0.00	0.00	2,857.86
1.1.2.2.6.11.1.1	PARTICIPACIONES 2021	119,236.43	0.00	0.00	119,236.43
1.1.2.2.6.11.1.1.2	MUNICIPIO DE JALAPA	1,509.37	0.00	0.00	1,509.37
1.1.2.2.6.11.1.1.1140	TESORERIA DE LA FEDERACION	117,727.06	0.00	0.00	117,727.06
1.1.2.2.6.11.2.1	PARTICIPACIONES 2022	0.00	1,792,099.88	1,792,099.88	0.00
1.1.2.2.6.11.2.1.1141	GOBIERNO DEL ESTADO DE TABASCO (SECRETARIA DE	0.00	1,792,099.88	1,792,099.88	0.00
1.1.2.2.6.11.82	PARTICIPACIONES 2019	2,064.69	0.00	0.00	2,064.69
1.1.2.2.6.11.82.1140	TESORERIA DE LA FEDERACION	2,064.69	0.00	0.00	2,064.69
1.1.2.2.6.11.91	PARTICIPACIONES REMANENTES 2018	31,284.25	0.00	0.00	31,284.25
1.1.2.2.6.11.91.2	MUNICIPIO DE JALAPA	22,958.84	0.00	0.00	22,958.84
1.1.2.2.6.11.91.1137	INSTITUTO DE SEGURIDAD SOCIAL DEL ESTADO DE	0.22	0.00	0.00	0.22
1.1.2.2.6.11.91.1138	SINDICATO DE TRABAJADORES AL SERVICIO DEL ESTADO Y	137.22	0.00	0.00	137.22
1.1.2.2.6.11.91.1140	TESORERIA DE LA FEDERACION	8,187.97	0.00	0.00	8,187.97
1.1.2.2.6.11.92	ISR PARTICIPABLE REMANENTES 2018	0.10	0.00	0.00	0.10
1.1.2.2.6.11.92.2	MUNICIPIO DE JALAPA	0.10	0.00	0.00	0.10
1.1.2.2.6.11.99	PARTICIPACIONES REMANENTES 2017	298.69	0.00	0.00	298.69
1.1.2.2.6.11.99.2	MUNICIPIO DE JALAPA	298.69	0.00	0.00	298.69
1.1.2.2.6.11.106	PARTICIPACIONES REMAN 2016	60.30	0.00	0.00	60.30
1.1.2.2.6.11.106.2	MUNICIPIO DE JALAPA	60.30	0.00	0.00	60.30
1.1.2.2.6.16	RECURSOS ESTATALES	0.00	1,473,600.00	1,473,600.00	0.00
1.1.2.2.6.16.41	SEDENER 2022	0.00	1,473,600.00	1,473,600.00	0.00
1.1.2.2.6.16.41.2035	GOBIERNO DEL ESTADO DE TABASCO (SECRETARIA DE	0.00	1,473,600.00	1,473,600.00	0.00
1.1.2.2.6.25	RECURSOS FEDERALES	193,957.47	950,217.98	1,144,175.45	0.00
1.1.2.2.6.25.31	FISE 2022	193,957.47	950,217.98	1,144,175.45	0.00
1.1.2.2.6.25.31.1141	GOBIERNO DEL ESTADO DE TABASCO (SECRETARIA DE	193,957.47	950,217.98	1,144,175.45	0.00
1.1.2.3	DEUDORES DIVERSOS POR COBRAR A CORTO PLAZO	33,652.14	57,810,482.53	57,814,496.80	29,637.87
1.1.2.3.1	PRESTAMOS ENTRE CUENTAS BANCARIAS	178.24	25,309.24	25,309.24	178.24
1.1.2.3.1.14	INGRESOS PROPIOS	178.24	25,309.24	25,309.24	178.24
1.1.2.3.1.14.24	INGRESOS DE GESTION 2022	0.00	25,309.24	25,309.24	0.00
1.1.2.3.1.14.24.198	BBVA BANCOMER 0117929552 CTA 9552 PARTICIPACIONES	0.00	20,309.24	20,309.24	0.00
1.1.2.3.1.14.24.205	BBVA BANCOMER 0117929838 CTA 9838 IMPUESTO SOBRE	0.00	5,000.00	5,000.00	0.00
1.1.2.3.1.14.84	INGRESOS PROPIOS GENERADOS 2019	178.24	0.00	0.00	178.24
1.1.2.3.1.14.84.8	BBVA BANCOMER 0112548283 CTA 8283 BBVA FONDO III	178.24	0.00	0.00	178.24
1.1.2.3.2	TRASPASO ENTRE CUENTAS BANCARIAS	0.00	57,783,503.65	57,783,503.65	0.00
1.1.2.3.2.11	RECURSOS FISCALES	0.00	54,793,331.58	54,793,331.58	0.00
1.1.2.3.2.11.21	PARTICIPACIONES 2022	0.00	52,732,429.60	52,732,429.60	0.00
1.1.2.3.2.11.21.490	TRASPASO ENTRE CUENTAS BANCARIAS (DEUDORA)	0.00	52,732,429.60	52,732,429.60	0.00
1.1.2.3.2.11.22	ISR PARTICIPABLE 2022	0.00	1,818,000.00	1,818,000.00	0.00
1.1.2.3.2.11.22.490	TRASPASO ENTRE CUENTAS BANCARIAS (DEUDORA)	0.00	1,818,000.00	1,818,000.00	0.00
1.1.2.3.2.11.23	2.5% IMPUESTO SOBRE NOMINA 2022	0.00	242,901.98	242,901.98	0.00
1.1.2.3.2.11.23.490	TRASPASO ENTRE CUENTAS BANCARIAS (DEUDORA)	0.00	242,901.98	242,901.98	0.00
1.1.2.3.2.14	INGRESOS PROPIOS	0.00	1,258,000.00	1,258,000.00	0.00
1.1.2.3.2.14.24	INGRESOS DE GESTION 2022	0.00	1,258,000.00	1,258,000.00	0.00
1.1.2.3.2.14.24.490	TRASPASO ENTRE CUENTAS BANCARIAS (DEUDORA)	0.00	1,258,000.00	1,258,000.00	0.00
1.1.2.3.2.25	RECURSOS FEDERALES	0.00	1,732,172.07	1,732,172.07	0.00
1.1.2.3.2.25.25	HIDROCARBUROS 2022	0.00	1,732,172.07	1,732,172.07	0.00
1.1.2.3.2.25.25.490	TRASPASO ENTRE CUENTAS BANCARIAS (DEUDORA)	0.00	1,732,172.07	1,732,172.07	0.00
1.1.2.3.3	GASTOS A COMPROBAR EMPLEADOS	28,268.00	0.00	0.00	28,268.00



MUNICIPIO DE JALAPA

008

DIRECCIÓN DE FINANZAS

AUXILIAR DEL CATALOGO DE CUENTAS DE MES DE DICIEMBRE

CUENTA	DESCRIPCION	SALDO ANTERIOR	DEBE	HABER	SALDO ACTUAL
1.1.2.3.3.11	RECURSOS FISCALES	100.00	0.00	0.00	100.00
1.1.2.3.3.11.99	PARTICIPACIONES REMANENTES 2017	100.00	0.00	0.00	100.00
1.1.2.3.3.11.99.1	ROSARIO VAZQUEZ	100.00	0.00	0.00	100.00
1.1.2.3.3.25	RECURSOS FEDERALES	28,168.00	0.00	0.00	28,168.00
1.1.2.3.3.25.7	FONDO IV 2020	3,000.00	0.00	0.00	3,000.00
1.1.2.3.3.25.7.1120	SANTO ZURITA GARCIA	3,000.00	0.00	0.00	3,000.00
1.1.2.3.3.25.27	FONDO IV 2022	25,168.00	0.00	0.00	25,168.00
1.1.2.3.3.25.27.1901	CARLOS PELAEZ MENDEZ	25,168.00	0.00	0.00	25,168.00
1.1.2.3.4	COMISIONES BANCARIAS	5,205.90	1,669.64	5,683.91	1,191.63
1.1.2.3.4.14	INGRESOS PROPIOS	927.62	477.86	1,405.48	0.00
1.1.2.3.4.14.24	INGRESOS DE GESTION 2022	927.62	477.86	1,405.48	0.00
1.1.2.3.4.14.24.1170	BBVA BANCOMER S.A., INSTITUCIÓN DE BANCA MÚLTIPLE,	927.62	477.86	1,405.48	0.00
1.1.2.3.4.25	RECURSOS FEDERALES	4,278.28	1,191.78	4,278.43	1,191.63
1.1.2.3.4.25.26	FONDO III 2022	3,937.11	1,013.47	3,937.18	1,013.40
1.1.2.3.4.25.26.1437	HSBC MEXICO S.A. INSTITUCION DE BANCA MULTIPLE,	3,937.11	1,013.47	3,937.18	1,013.40
1.1.2.3.4.25.27	FONDO IV 2022	341.17	178.31	341.25	178.23
1.1.2.3.4.25.27.1437	HSBC MEXICO S.A. INSTITUCION DE BANCA MULTIPLE,	341.17	178.31	341.25	178.23
1.1.2.9	OTROS DERECHOS A RECIBIR EFECTIVO O EQUIVALENTES	39,811.90	30,720.86	31,235.04	39,297.72
1.1.2.9.1	OTROS DERECHOS	39,811.90	30,720.86	31,235.04	39,297.72
1.1.2.9.1.11	RECURSOS FISCALES	39,811.90	30,705.34	31,235.04	39,282.20
1.1.2.9.1.11.21	PARTICIPACIONES 2022	31,235.04	30,705.34	31,235.04	30,705.34
1.1.2.9.1.11.21.481	SUBSIDIO AL EMPLEO	31,235.04	30,705.34	31,235.04	30,705.34
1.1.2.9.1.11.106	PARTICIPACIONES REMAN 2016	8,576.86	0.00	0.00	8,576.86
1.1.2.9.1.11.106.481	SUBSIDIO AL EMPLEO	8,576.86	0.00	0.00	8,576.86
1.1.2.9.1.25	RECURSOS FEDERALES	0.00	15.52	0.00	15.52
1.1.2.9.1.25.27	FONDO IV 2022	0.00	15.52	0.00	15.52
1.1.2.9.1.25.27.481	SUBSIDIO AL EMPLEO	0.00	15.52	0.00	15.52
1.1.3.	DERECHOS A RECIBIR BIENES O SERVICIOS	3,656,185.06	690,185.78	1,896,259.91	2,450,110.93
1.1.3.4	ANTICIPO A CONTRATISTAS POR OBRAS PÚBLICAS A CORTO	3,656,185.06	690,185.78	1,896,259.91	2,450,110.93
1.1.3.4.1	ANTICIPO A CONTRATISTA POR OBRAS PUBLICASA CORTO	3,656,185.06	690,185.78	1,896,259.91	2,450,110.93
1.1.3.4.1.25	RECURSOS FEDERALES	3,656,185.06	690,185.78	1,896,259.91	2,450,110.93
1.1.3.4.1.25.26	FONDO III 2022	2,394,139.59	690,185.78	981,702.39	2,102,622.98
1.1.3.4.1.25.26.1560	COINCISUR, S. A. P. I. DE C.V.	261,565.53	0.00	261,565.53	0.00
1.1.3.4.1.25.26.1841	DAVID ALEXIS GALLEGOS MALDONADO	940,469.48	0.00	197,818.96	742,650.52
1.1.3.4.1.25.26.2000	CONSTRUCCIONES VANGUARDISTAS DEL SURESTE, S. A. DE	268,875.37	0.00	268,875.37	0.00
1.1.3.4.1.25.26.2001	VAROFA CO-INDUSTRIAL, S. A. DE C. V.	310,797.14	0.00	79,264.12	231,533.02
1.1.3.4.1.25.26.2009	IXCATLAN CONSTRUCCIONES COMERCIALIZADORA Y	612,432.07	0.00	174,178.41	438,253.66
1.1.3.4.1.25.26.2023	EXCALIBUR TECHNOLOGIES S DE RL DE CV	0.00	514,486.20	0.00	514,486.20
1.1.3.4.1.25.26.2024	PERLA PATRICIA PEREZ DOMINGUEZ	0.00	175,699.58	0.00	175,699.58
1.1.3.4.1.25.31	FISE 2022	1,261,857.07	0.00	914,557.52	347,299.55
1.1.3.4.1.25.31.1560	COINCISUR, S. A. P. I. DE C.V.	392,348.30	0.00	392,348.30	0.00
1.1.3.4.1.25.31.2000	CONSTRUCCIONES VANGUARDISTAS DEL SURESTE, S. A. DE	403,313.06	0.00	403,313.05	0.01
1.1.3.4.1.25.31.2001	VAROFA CO-INDUSTRIAL, S. A. DE C. V.	466,195.71	0.00	118,896.17	347,299.54
1.1.3.4.1.25.87	FONDO III (FISDMF) 2019	188.40	0.00	0.00	188.40
1.1.3.4.1.25.87.1349	CONSTRUCTORA ZANAPA, S.A. DE C.V.	188.40	0.00	0.00	188.40
1.1.5	ALMACENES	0.00	1,028,044.89	1,028,044.89	0.00
1.1.5.1	ALMACÉN DE MATERIALES Y SUMINISTROS DE CONSUMO	0.00	1,028,044.89	1,028,044.89	0.00
1.1.5.1.1	MATERIALES DE ADMINISTRACIÓN, EMISIÓN DE	0.00	257,476.13	257,476.13	0.00

DIRECCIÓN DE FINANZAS
AUXILIAR DEL CATALOGO DE CUENTAS DE MES DE DICIEMBRE

CUENTA	DESCRIPCION	SALDO ANTERIOR	DEBE	HABER	SALDO ACTUAL
1.1.5.1.1.11	RECURSOS FISCALES	0.00	4,060.00	4,060.00	0.00
1.1.5.1.1.11.22	ISR PARTICIPABLE 2022	0.00	4,060.00	4,060.00	0.00
1.1.5.1.1.11.22.9	DIRECCION DE EDUCACIÓN, CULTURA Y RECREACIÓN	0.00	1,577.60	1,577.60	0.00
1.1.5.1.1.11.22.9.5	MATERIAL IMPRESO E INFORMACIÓN DIGITAL	0.00	1,577.60	1,577.60	0.00
1.1.5.1.1.11.22.14	DIRECCION DE ATENCIÓN CIUDADANA	0.00	2,482.40	2,482.40	0.00
1.1.5.1.1.11.22.14.5	MATERIAL IMPRESO E INFORMACIÓN DIGITAL	0.00	2,482.40	2,482.40	0.00
1.1.5.1.1.14	INGRESOS PROPIOS	0.00	17,621.62	17,621.62	0.00
1.1.5.1.1.14.24	INGRESOS DE GESTION 2022	0.00	17,621.62	17,621.62	0.00
1.1.5.1.1.14.24.1	PRESIDENCIA MUNICIPAL	0.00	15,736.04	15,736.04	0.00
1.1.5.1.1.14.24.1.1	MATERIALES, ÚTILES Y EQUIPOS MENORES DE	0.00	13,398.00	13,398.00	0.00
1.1.5.1.1.14.24.1.5	MATERIAL IMPRESO E INFORMACIÓN DIGITAL	0.00	2,338.04	2,338.04	0.00
1.1.5.1.1.14.24.9	DIRECCION DE EDUCACIÓN, CULTURA Y RECREACIÓN	0.00	1,885.58	1,885.58	0.00
1.1.5.1.1.14.24.9.6	MATERIAL DE LIMPIEZA	0.00	1,885.58	1,885.58	0.00
1.1.5.1.1.25	RECURSOS FEDERALES	0.00	235,794.51	235,794.51	0.00
1.1.5.1.1.25.25	HIDROCARBUROS 2022	0.00	20,242.00	20,242.00	0.00
1.1.5.1.1.25.25.16	DIRECCION DE PROTECCION AMBIENTAL Y DESARROLLO	0.00	20,242.00	20,242.00	0.00
1.1.5.1.1.25.25.16.6	MATERIAL DE LIMPIEZA	0.00	20,242.00	20,242.00	0.00
1.1.5.1.1.25.26	FONDO III 2022	0.00	96,775.32	96,775.32	0.00
1.1.5.1.1.25.26.8	DIRECCION DE OBRAS, ORDENAMIENTO TERRITORIAL Y	0.00	96,775.32	96,775.32	0.00
1.1.5.1.1.25.26.8.4	MATERIALES, ÚTILES Y EQUIPOS MENORES DE	0.00	96,775.32	96,775.32	0.00
1.1.5.1.1.25.27	FONDO IV 2022	0.00	118,777.19	118,777.19	0.00
1.1.5.1.1.25.27.11	DIRECCION DE SEGURIDAD PUBLICA	0.00	118,777.19	118,777.19	0.00
1.1.5.1.1.25.27.11.1	MATERIALES, ÚTILES Y EQUIPOS MENORES DE	0.00	2,230.00	2,230.00	0.00
1.1.5.1.1.25.27.11.4	MATERIALES, ÚTILES Y EQUIPOS MENORES DE	0.00	116,547.19	116,547.19	0.00
1.1.5.1.2	ALIMENTOS Y UTENSILIOS	0.00	47,335.79	47,335.79	0.00
1.1.5.1.2.14	INGRESOS PROPIOS	0.00	47,335.79	47,335.79	0.00
1.1.5.1.2.14.24	INGRESOS DE GESTION 2022	0.00	47,335.79	47,335.79	0.00
1.1.5.1.2.14.24.10	DIRECCION DE ADMINISTRACION	0.00	30,031.24	30,031.24	0.00
1.1.5.1.2.14.24.10.1	PRODUCTOS ALIMENTICIOS PARA PERSONAS	0.00	21,788.28	21,788.28	0.00
1.1.5.1.2.14.24.10.3	UTENSILIOS PARA EL SERVICIO DE ALIMENTACIÓN	0.00	8,242.96	8,242.96	0.00
1.1.5.1.2.14.24.18	COORDINACIÓN DEL DIF	0.00	17,304.55	17,304.55	0.00
1.1.5.1.2.14.24.18.1	PRODUCTOS ALIMENTICIOS PARA PERSONAS	0.00	17,304.55	17,304.55	0.00
1.1.5.1.3	MATERIALES Y ARTÍCULOS DE CONSTRUCCIÓN Y	0.00	586,127.93	586,127.93	0.00
1.1.5.1.3.11	RECURSOS FISCALES	0.00	100,693.80	100,693.80	0.00
1.1.5.1.3.11.22	ISR PARTICIPABLE 2022	0.00	100,693.80	100,693.80	0.00
1.1.5.1.3.11.22.9	DIRECCION DE EDUCACIÓN, CULTURA Y RECREACIÓN	0.00	100,693.80	100,693.80	0.00
1.1.5.1.3.11.22.9.9	OTROS MATERIALES Y ARTÍCULOS DE CONSTRUCCIÓN	0.00	100,693.80	100,693.80	0.00
1.1.5.1.3.14	INGRESOS PROPIOS	0.00	64,106.24	64,106.24	0.00
1.1.5.1.3.14.24	INGRESOS DE GESTION 2022	0.00	64,106.24	64,106.24	0.00
1.1.5.1.3.14.24.1	PRESIDENCIA MUNICIPAL	0.00	17,808.32	17,808.32	0.00
1.1.5.1.3.14.24.1.9	OTROS MATERIALES Y ARTÍCULOS DE CONSTRUCCIÓN	0.00	17,808.32	17,808.32	0.00
1.1.5.1.3.14.24.8	DIRECCION DE OBRAS, ORDENAMIENTO TERRITORIAL Y	0.00	8,045.76	8,045.76	0.00
1.1.5.1.3.14.24.8.6	MATERIAL ELÉCTRICO Y ELECTRÓNICO	0.00	8,045.76	8,045.76	0.00
1.1.5.1.3.14.24.9	DIRECCION DE EDUCACIÓN, CULTURA Y RECREACIÓN	0.00	38,252.16	38,252.16	0.00
1.1.5.1.3.14.24.9.2	CEMENTO Y PRODUCTOS DE CONCRETO	0.00	2,346.68	2,346.68	0.00
1.1.5.1.3.14.24.9.9	OTROS MATERIALES Y ARTÍCULOS DE CONSTRUCCIÓN	0.00	35,905.48	35,905.48	0.00
1.1.5.1.3.25	RECURSOS FEDERALES	0.00	421,327.89	421,327.89	0.00
1.1.5.1.3.25.25	HIDROCARBUROS 2022	0.00	231,874.72	231,874.72	0.00



MUNICIPIO DE JALAPA

010

DIRECCIÓN DE FINANZAS

AUXILIAR DEL CATALOGO DE CUENTAS DE MES DE DICIEMBRE

CUENTA	DESCRIPCION	SALDO ANTERIOR	DEBE	HABER	SALDO ACTUAL
1.1.5.1.3.25.25.8	DIRECCION DE OBRAS, ORDENAMIENTO TERRITORIAL Y	0.00	231,874.72	231,874.72	0.00
1.1.5.1.3.25.25.8.1	PRODUCTOS MINERALES NO METÁLICOS	0.00	231,874.72	231,874.72	0.00
1.1.5.1.3.25.27	FONDO IV 2022	0.00	189,453.17	189,453.17	0.00
1.1.5.1.3.25.27.11	DIRECCION DE SEGURIDAD PUBLICA	0.00	189,453.17	189,453.17	0.00
1.1.5.1.3.25.27.11.6	MATERIAL ELÉCTRICO Y ELECTRÓNICO	0.00	27,423.01	27,423.01	0.00
1.1.5.1.3.25.27.11.7	ARTÍCULOS METÁLICOS PARA LA CONSTRUCCIÓN	0.00	162,030.16	162,030.16	0.00
1.1.5.1.5	COMBUSTIBLES, LUBRICANTES Y ADITIVOS	0.00	9,096.72	9,096.72	0.00
1.1.5.1.5.25	RECURSOS FEDERALES	0.00	9,096.72	9,096.72	0.00
1.1.5.1.5.25.25	HIDROCARBUROS 2022	0.00	9,096.72	9,096.72	0.00
1.1.5.1.5.25.25.16	DIRECCION DE PROTECCION AMBIENTAL Y DESARROLLO	0.00	9,096.72	9,096.72	0.00
1.1.5.1.5.25.25.16.1	COMBUSTIBLES, LUBRICANTES Y ADITIVOS	0.00	9,096.72	9,096.72	0.00
1.1.5.1.6	VESTUARIO, BLANCOS, PRENDAS DE PROTECCION Y	0.00	61,870.92	61,870.92	0.00
1.1.5.1.6.11	RECURSOS FISCALES	0.00	15,451.20	15,451.20	0.00
1.1.5.1.6.11.21	PARTICIPACIONES 2022	0.00	15,451.20	15,451.20	0.00
1.1.5.1.6.11.21.1	PRESIDENCIA MUNICIPAL	0.00	15,451.20	15,451.20	0.00
1.1.5.1.6.11.21.1.4	PRODUCTOS TEXTILES	0.00	15,451.20	15,451.20	0.00
1.1.5.1.6.14	INGRESOS PROPIOS	0.00	17,220.20	17,220.20	0.00
1.1.5.1.6.14.24	INGRESOS DE GESTION 2022	0.00	17,220.20	17,220.20	0.00
1.1.5.1.6.14.24.17	UNIDAD DE PROTECCIÓN CIVIL	0.00	17,220.20	17,220.20	0.00
1.1.5.1.6.14.24.17.2	PRENDAS DE SEGURIDAD Y PROTECCIÓN PERSONAL	0.00	17,220.20	17,220.20	0.00
1.1.5.1.6.25	RECURSOS FEDERALES	0.00	29,199.52	29,199.52	0.00
1.1.5.1.6.25.25	HIDROCARBUROS 2022	0.00	29,199.52	29,199.52	0.00
1.1.5.1.6.25.25.16	DIRECCION DE PROTECCION AMBIENTAL Y DESARROLLO	0.00	29,199.52	29,199.52	0.00
1.1.5.1.6.25.25.16.2	PRENDAS DE SEGURIDAD Y PROTECCIÓN PERSONAL	0.00	29,199.52	29,199.52	0.00
1.1.5.1.8	HERRAMIENTAS, REFACCIONES Y ACCESORIOS MENORES	0.00	66,137.40	66,137.40	0.00
1.1.5.1.8.14	INGRESOS PROPIOS	0.00	52,495.80	52,495.80	0.00
1.1.5.1.8.14.24	INGRESOS DE GESTION 2022	0.00	52,495.80	52,495.80	0.00
1.1.5.1.8.14.24.8	DIRECCION DE OBRAS, ORDENAMIENTO TERRITORIAL Y	0.00	4,877.80	4,877.80	0.00
1.1.5.1.8.14.24.8.6	REFACCIONES Y ACCESORIOS MENORES DE EQUIPO DE	0.00	4,877.80	4,877.80	0.00
1.1.5.1.8.14.24.11	DIRECCION DE SEGURIDAD PUBLICA	0.00	47,618.00	47,618.00	0.00
1.1.5.1.8.14.24.11.6	REFACCIONES Y ACCESORIOS MENORES DE EQUIPO DE	0.00	47,618.00	47,618.00	0.00
1.1.5.1.8.25	RECURSOS FEDERALES	0.00	13,641.60	13,641.60	0.00
1.1.5.1.8.25.25	HIDROCARBUROS 2022	0.00	13,641.60	13,641.60	0.00
1.1.5.1.8.25.25.16	DIRECCION DE PROTECCION AMBIENTAL Y DESARROLLO	0.00	13,641.60	13,641.60	0.00
1.1.5.1.8.25.25.16.1	HERRAMIENTAS MENORES	0.00	13,641.60	13,641.60	0.00
1.2	ACTIVO NO CIRCULANTE	449,958,263.08	21,880,659.80	28,056,296.41	443,782,626.47
1.2.2	DERECHOS A RECIBIR EFECTIVO O EQUIVALENTES A LARGO	193,299,378.99	0.00	0.00	193,299,378.99
1.2.2.2	DEUDORES DIVERSOS A LARGO PLAZO	193,299,378.99	0.00	0.00	193,299,378.99
1.2.2.2.1	DEUDORES DIVERSOS A LARGO PLAZO	193,204,205.26	0.00	0.00	193,204,205.26
1.2.2.2.1.11	RECURSOS FISCALES	13,441.44	0.00	0.00	13,441.44
1.2.2.2.1.11.106	PARTICIPACIONES REMAN 2016	13,441.44	0.00	0.00	13,441.44
1.2.2.2.1.11.106.1	ROSALINDA SANCHEZ CRUZ	13,441.00	0.00	0.00	13,441.00
1.2.2.2.1.11.106.2	FRANCISCO JAVIER HERNANDEZ MENDEZ	0.44	0.00	0.00	0.44
1.2.2.2.1.14	INGRESOS PROPIOS	193,190,763.82	0.00	0.00	193,190,763.82
1.2.2.2.1.14.94	INGRESOS DE GESTION REMANENTES 2018	630.00	0.00	0.00	630.00
1.2.2.2.1.14.94.451	ABRAHAM HERNANDEZ CORREA	630.00	0.00	0.00	630.00
1.2.2.2.1.14.102	INGRESOS DE GESTION REMANENTES 2017	8,224.00	0.00	0.00	8,224.00
1.2.2.2.1.14.102.1	FRANCISCO JAVIER MENDEZ PEREZ	8,224.00	0.00	0.00	8,224.00



MUNICIPIO DE JALAPA

011

DIRECCIÓN DE FINANZAS AUXILIAR DEL CATALOGO DE CUENTAS DE MES DE DICIEMBRE

CUENTA	DESCRIPCION	SALDO ANTERIOR	DEBE	HABER	SALDO ACTUAL
1.2.2.2.1.14.103	RECURSOS PROPIOS 2012	193,173,007.82	0.00	0.00	193,173,007.82
1.2.2.2.1.14.103.1	INSTITUTO DE SEGURIDAD SOCILA DEL ESTADO DE	751,087.45	0.00	0.00	751,087.45
1.2.2.2.1.14.103.2	ANTONIO PRIEGO JIMENEZ	86,140,202.87	0.00	0.00	86,140,202.87
1.2.2.2.1.14.103.3	JOSE DE JESUS VILLALBAZO CHAVEZ	67,482,474.16	0.00	0.00	67,482,474.16
1.2.2.2.1.14.103.4	JOSE ANIBAL ZURITA CORTES	64,961.76	0.00	0.00	64,961.76
1.2.2.2.1.14.103.5	FLORENCIO MORALES FERNANDEZ	2,584,734.27	0.00	0.00	2,584,734.27
1.2.2.2.1.14.103.6	ALFONSO LOPEZ VAZQUEZ	778,123.42	0.00	0.00	778,123.42
1.2.2.2.1.14.103.7	EFRAIN HERNANDEZ ANDRADE	34,376,584.22	0.00	0.00	34,376,584.22
1.2.2.2.1.14.103.8	EJERCICIOS ANTERIORES 2007	994,839.67	0.00	0.00	994,839.67
1.2.2.2.1.14.121	INGRESOS PROPIOS 2016	8,902.00	0.00	0.00	8,902.00
1.2.2.2.1.14.121.1	ROSALINDA SANCHEZ CRUZ	8,902.00	0.00	0.00	8,902.00
1.2.2.2.2	ANTICIPO A CONTRATISTA POR OBRAS A LARGO PLAZO	95,173.73	0.00	0.00	95,173.73
1.2.2.2.2.25	RECURSOS FEDERALES	95,173.73	0.00	0.00	95,173.73
1.2.2.2.2.25.87	FONDO III (FISMDF) 2019	95,173.73	0.00	0.00	95,173.73
1.2.2.2.2.25.87.1260	COMERCIALIZADORA Y CONSTRUCTORA COYSA, S.A. DE C.	95,173.73	0.00	0.00	95,173.73
1.2.3	BIENES INMUEBLES, INFRAESTRUCTURA Y	211,681,690.40	12,152,933.24	28,056,296.41	195,778,327.23
1.2.3.1	TERRENOS	4,312,603.79	0.00	0.00	4,312,603.79
1.2.3.1.1	TERRENOS	4,312,603.79	0.00	0.00	4,312,603.79
1.2.3.1.1.14	INGRESOS PROPIOS	4,312,603.79	0.00	0.00	4,312,603.79
1.2.3.1.1.14.103	RECURSOS PROPIOS 2012	3,692,603.79	0.00	0.00	3,692,603.79
1.2.3.1.1.14.103.10	DIRECCION DE ADMINISTRACION	3,692,603.79	0.00	0.00	3,692,603.79
1.2.3.1.1.14.103.10.1	TERRENOS	3,692,603.79	0.00	0.00	3,692,603.79
1.2.3.1.1.14.122	RECURSOS PROPIOS 2014	620,000.00	0.00	0.00	620,000.00
1.2.3.1.1.14.122.10	DIRECCION DE ADMINISTRACION	620,000.00	0.00	0.00	620,000.00
1.2.3.1.1.14.122.10.1	TERRENOS	620,000.00	0.00	0.00	620,000.00
1.2.3.2	OBRA PÚBLICA EN BIENES PROPIOS	59,038,211.15	999,735.92	0.00	60,037,947.07
1.2.3.2.1	EDIFICACIÓN HABITACIONAL	20,983,240.40	0.00	0.00	20,983,240.40
1.2.3.2.1.25	RECURSOS FEDERALES	20,983,240.40	0.00	0.00	20,983,240.40
1.2.3.2.1.25.138	PROSSAPYSS 2014	20,983,240.40	0.00	0.00	20,983,240.40
1.2.3.2.1.25.138.8	DIRECCION DE OBRAS, ORDENAMIENTO TERRITORIAL Y	20,983,240.40	0.00	0.00	20,983,240.40
1.2.3.2.1.25.138.8.3	DRENAJE Y ALCANTARILLADO	20,983,240.40	0.00	0.00	20,983,240.40
1.2.3.2.2	EDIFICACIÓN NO HABITACIONAL	33,669,940.77	999,735.92	0.00	34,669,676.69
1.2.3.2.2.11	RECURSOS FISCALES	1,108,351.41	999,735.92	0.00	2,108,087.33
1.2.3.2.2.11.11	PARTICIPACIONES 2021	0.00	999,735.92	0.00	999,735.92
1.2.3.2.2.11.11.8	DIRECCION DE OBRAS, ORDENAMIENTO TERRITORIAL Y	0.00	999,735.92	0.00	999,735.92
1.2.3.2.2.11.11.8.2	MANTENIMIENTO Y REHABILITACIÓN DE	0.00	999,735.92	0.00	999,735.92
1.2.3.2.2.11.83	ISR PARTICIPABLE 2019	1,108,351.41	0.00	0.00	1,108,351.41
1.2.3.2.2.11.83.8	DIRECCION DE OBRAS, ORDENAMIENTO TERRITORIAL Y	1,108,351.41	0.00	0.00	1,108,351.41
1.2.3.2.2.11.83.8.2	MANTENIMIENTO Y REHABILITACIÓN DE	1,108,351.41	0.00	0.00	1,108,351.41
1.2.3.2.2.25	RECURSOS FEDERALES	32,561,589.36	0.00	0.00	32,561,589.36
1.2.3.2.2.25.113	FONDO DE CULTURA PACMYC 2017	3,393,236.57	0.00	0.00	3,393,236.57
1.2.3.2.2.25.113.9	DIRECCION DE EDUCACIÓN, CULTURA Y RECREACIÓN	3,393,236.57	0.00	0.00	3,393,236.57
1.2.3.2.2.25.113.9.2	MANTENIMIENTO Y REHABILITACIÓN DE	3,393,236.57	0.00	0.00	3,393,236.57
1.2.3.2.2.25.126	FORTALECIMIENTO FINANCIERO 2016	12,463,895.09	0.00	0.00	12,463,895.09
1.2.3.2.2.25.126.8	DIRECCION DE OBRAS, ORDENAMIENTO TERRITORIAL Y	12,463,895.09	0.00	0.00	12,463,895.09
1.2.3.2.2.25.126.8.1	OBRAS DE CONSTRUCCIÓN PARA EDIFICIOS NO	12,463,895.09	0.00	0.00	12,463,895.09
1.2.3.2.2.25.145	CONADE 2014	6,932,374.87	0.00	0.00	6,932,374.87
1.2.3.2.2.25.145.8	DIRECCION DE OBRAS, ORDENAMIENTO TERRITORIAL Y	6,932,374.87	0.00	0.00	6,932,374.87



MUNICIPIO DE JALAPA

012

DIRECCIÓN DE FINANZAS AUXILIAR DEL CATALOGO DE CUENTAS DE MES DE DICIEMBRE

CUENTA	DESCRIPCION	SALDO ANTERIOR	DEBE	HABER	SALDO ACTUAL
1.2.3.2.2.25.145.8.1	OBRAS DE CONSTRUCCIÓN PARA EDIFICIOS NO	6,932,374.87	0.00	0.00	6,932,374.87
1.2.3.2.2.25.146	SEMARNAT 2013	9,772,082.83	0.00	0.00	9,772,082.83
1.2.3.2.2.25.146.8	DIRECCION DE OBRAS, ORDENAMIENTO TERRITORIAL Y	9,772,082.83	0.00	0.00	9,772,082.83
1.2.3.2.2.25.146.8.1	OBRAS DE CONSTRUCCIÓN PARA EDIFICIOS NO	9,772,082.83	0.00	0.00	9,772,082.83
1.2.3.2.7	INSTALACIONES Y EQUIPAMIENTO EN CONSTRUCCIONES	4,385,029.98	0.00	0.00	4,385,029.98
1.2.3.2.7.25	RECURSOS FEDERALES	4,385,029.98	0.00	0.00	4,385,029.98
1.2.3.2.7.25.144	CONADE 2013	4,385,029.98	0.00	0.00	4,385,029.98
1.2.3.2.7.25.144.9	DIRECCION DE EDUCACIÓN, CULTURA Y RECREACIÓN	4,385,029.98	0.00	0.00	4,385,029.98
1.2.3.3	EDIFICIOS NO HABITACIONALES	27,561,305.70	0.00	0.00	27,561,305.70
1.2.3.3.3	EDIFICIOS NO RESIDENCIALES	27,561,305.70	0.00	0.00	27,561,305.70
1.2.3.3.3.14	INGRESOS PROPIOS	12,286,385.71	0.00	0.00	12,286,385.71
1.2.3.3.3.14.103	RECURSOS PROPIOS 2012	12,286,385.71	0.00	0.00	12,286,385.71
1.2.3.3.3.14.103.10	DIRECCION DE ADMINISTRACION	12,286,385.71	0.00	0.00	12,286,385.71
1.2.3.3.3.14.103.10.1	EDIFICIOS Y LOCALES	12,286,385.71	0.00	0.00	12,286,385.71
1.2.3.3.3.25	RECURSOS FEDERALES	15,274,919.99	0.00	0.00	15,274,919.99
1.2.3.3.3.25.140	CONADE 2015	15,274,919.99	0.00	0.00	15,274,919.99
1.2.3.3.3.25.140.8	DIRECCION DE OBRAS, ORDENAMIENTO TERRITORIAL Y	15,274,919.99	0.00	0.00	15,274,919.99
1.2.3.3.3.25.140.8.1	EDIFICIOS Y LOCALES	15,274,919.99	0.00	0.00	15,274,919.99
1.2.3.5	CONSTRUCCIONES EN PROCESO EN BIENES DE DOMINIO	91,865,602.68	11,153,197.32	27,056,560.49	75,962,239.51
1.2.3.5.1	EDIFICACIÓN HABITACIONAL EN PROCESO	4,786,468.44	0.00	0.00	4,786,468.44
1.2.3.5.1.25	RECURSOS FEDERALES	4,786,468.44	0.00	0.00	4,786,468.44
1.2.3.5.1.25.6	FONDO III 2020	4,786,468.44	0.00	0.00	4,786,468.44
1.2.3.5.1.25.6.8	DIRECCION DE OBRAS, ORDENAMIENTO TERRITORIAL Y	4,786,468.44	0.00	0.00	4,786,468.44
1.2.3.5.1.25.6.8.1	OBRAS DE CONSTRUCCIÓN PARA EDIFICIOS	4,786,468.44	0.00	0.00	4,786,468.44
1.2.3.5.2	EDIFICACIÓN NO HABITACIONAL EN PROCESO	13,529,226.58	3,974,379.99	3,699,466.81	13,804,139.76
1.2.3.5.2.25	RECURSOS FEDERALES	13,529,226.58	3,974,379.99	3,699,466.81	13,804,139.76
1.2.3.5.2.25.6	FONDO III 2020	6,382,824.01	0.00	0.00	6,382,824.01
1.2.3.5.2.25.6.8	DIRECCION DE OBRAS, ORDENAMIENTO TERRITORIAL Y	6,382,824.01	0.00	0.00	6,382,824.01
1.2.3.5.2.25.6.8.1	OBRAS DE CONSTRUCCION PARA EDIFICIOS NO	6,382,824.01	0.00	0.00	6,382,824.01
1.2.3.5.2.25.15	HIDROCARBUROS 2021	1,594,251.95	0.00	0.00	1,594,251.95
1.2.3.5.2.25.15.8	DIRECCION DE OBRAS, ORDENAMIENTO TERRITORIAL Y	1,594,251.95	0.00	0.00	1,594,251.95
1.2.3.5.2.25.15.8.2	MANTENIMIENTO Y REHABILITACIÓN DE EDIFICACIONES NO	1,594,251.95	0.00	0.00	1,594,251.95
1.2.3.5.2.25.16	FONDO III 2021	874,389.14	0.00	0.00	874,389.14
1.2.3.5.2.25.16.8	DIRECCION DE OBRAS, ORDENAMIENTO TERRITORIAL Y	874,389.14	0.00	0.00	874,389.14
1.2.3.5.2.25.16.8.2	MANTENIMIENTO Y REHABILITACIÓN DE EDIFICACIONES NO	874,389.14	0.00	0.00	874,389.14
1.2.3.5.2.25.26	FONDO III 2022	1,287,900.87	2,235,073.02	2,183,225.13	1,339,748.76
1.2.3.5.2.25.26.8	DIRECCION DE OBRAS, ORDENAMIENTO TERRITORIAL Y	1,287,900.87	2,235,073.02	2,183,225.13	1,339,748.76
1.2.3.5.2.25.26.8.1	OBRAS DE CONSTRUCCION PARA EDIFICIOS NO	986,956.21	1,159,537.98	1,882,280.47	264,213.72
1.2.3.5.2.25.26.8.2	MANTENIMIENTO Y REHABILITACIÓN DE EDIFICACIONES NO	300,944.66	1,075,535.04	300,944.66	1,075,535.04
1.2.3.5.2.25.28	PAICE 2020	2,062,891.36	0.00	0.00	2,062,891.36
1.2.3.5.2.25.28.8	DIRECCION DE OBRAS, ORDENAMIENTO TERRITORIAL Y	2,062,891.36	0.00	0.00	2,062,891.36
1.2.3.5.2.25.28.8.1	OBRAS DE CONSTRUCCION PARA EDIFICIOS NO	2,062,891.36	0.00	0.00	2,062,891.36
1.2.3.5.2.25.31	FISE 2022	173,255.29	1,739,306.97	1,516,241.68	396,320.58
1.2.3.5.2.25.31.8	DIRECCION DE OBRAS, ORDENAMIENTO TERRITORIAL Y	173,255.29	1,739,306.97	1,516,241.68	396,320.58
1.2.3.5.2.25.31.8.1	OBRAS DE CONSTRUCCION PARA EDIFICIOS NO	173,255.29	1,739,306.97	1,516,241.68	396,320.58
1.2.3.5.2.25.87	FONDO III (FIS MDF) 2019	1,153,713.96	0.00	0.00	1,153,713.96
1.2.3.5.2.25.87.8	DIRECCION DE OBRAS, ORDENAMIENTO TERRITORIAL Y	1,153,713.96	0.00	0.00	1,153,713.96
1.2.3.5.2.25.87.8.1	OBRAS DE CONSTRUCCIÓN PARA EDIFICIOS NO	1,153,713.96	0.00	0.00	1,153,713.96



MUNICIPIO DE JALAPA

013

DIRECCIÓN DE FINANZAS AUXILIAR DEL CATALOGO DE CUENTAS DE MES DE DICIEMBRE

CUENTA	DESCRIPCION	SALDO ANTERIOR	DEBE	HABER	SALDO ACTUAL
1.2.3.5.3	CONSTRUCCIÓN DE OBRAS PARA EL ABASTECIMIENTO DE	8,789,369.91	1,403,125.41	6,764,518.48	3,427,976.84
1.2.3.5.3.25	RECURSOS FEDERALES	8,789,369.91	1,403,125.41	6,764,518.48	3,427,976.84
1.2.3.5.3.25.16	FONDO III 2021	2,169,845.20	0.00	0.00	2,169,845.20
1.2.3.5.3.25.16.8	DIRECCION DE OBRAS, ORDENAMIENTO TERRITORIAL Y	2,169,845.20	0.00	0.00	2,169,845.20
1.2.3.5.3.25.16.8.2	MANTENIMIENTO Y REHABILITACIÓN DE OBRAS PARA EL	782,873.24	0.00	0.00	782,873.24
1.2.3.5.3.25.16.8.3	DRENAJE Y ALCANTARILLADO	1,386,971.96	0.00	0.00	1,386,971.96
1.2.3.5.3.25.26	FONDO III 2022	5,361,393.07	1,403,125.41	6,764,518.48	0.00
1.2.3.5.3.25.26.8	DIRECCION DE OBRAS, ORDENAMIENTO TERRITORIAL Y	5,361,393.07	1,403,125.41	6,764,518.48	0.00
1.2.3.5.3.25.26.8.2	MANTENIMIENTO Y REHABILITACIÓN DE OBRAS PARA EL	3,775,086.68	1,370,726.17	5,145,812.85	0.00
1.2.3.5.3.25.26.8.3	DRENAJE Y ALCANTARILLADO	1,586,306.39	32,399.24	1,618,705.63	0.00
1.2.3.5.3.25.86	FONDO PARA LAS ENTIDADES FEDERATIVAS Y MUNICIPIOS	1,258,131.64	0.00	0.00	1,258,131.64
1.2.3.5.3.25.86.8	DIRECCION DE OBRAS, ORDENAMIENTO TERRITORIAL Y	1,258,131.64	0.00	0.00	1,258,131.64
1.2.3.5.3.25.86.8.2	MANTENIMIENTO Y REHABILITACIÓN DE OBRAS PARA EL	1,258,131.64	0.00	0.00	1,258,131.64
1.2.3.5.4	DIVISIÓN DE TERRENOS Y CONSTRUCCIÓN DE OBRAS DE	27,520,910.22	3,598,819.43	6,267,286.21	24,852,443.44
1.2.3.5.4.4	DIVISIÓN DE TERRENOS Y CONSTRUCCIÓN DE OBRAS DE	27,520,910.22	3,598,819.43	6,267,286.21	24,852,443.44
1.2.3.5.4.4.25	RECURSOS FEDERALES	27,520,910.22	3,598,819.43	6,267,286.21	24,852,443.44
1.2.3.5.4.4.25.5	HIDROCARBUROS 2020	3,300,587.83	0.00	0.00	3,300,587.83
1.2.3.5.4.4.25.5.8	DIRECCION DE OBRAS, ORDENAMIENTO TERRITORIAL Y	3,300,587.83	0.00	0.00	3,300,587.83
1.2.3.5.4.4.25.6	FONDO III 2020	13,657,998.18	0.00	0.00	13,657,998.18
1.2.3.5.4.4.25.6.8	DIRECCION DE OBRAS, ORDENAMIENTO TERRITORIAL Y	13,657,998.18	0.00	0.00	13,657,998.18
1.2.3.5.4.4.25.15	HIDROCARBUROS 2021	2,079,975.88	0.00	994,936.27	1,085,039.61
1.2.3.5.4.4.25.15.8	DIRECCION DE OBRAS, ORDENAMIENTO TERRITORIAL Y	2,079,975.88	0.00	994,936.27	1,085,039.61
1.2.3.5.4.4.25.16	FONDO III 2021	5,568,826.56	0.00	0.00	5,568,826.56
1.2.3.5.4.4.25.16.8	DIRECCION DE OBRAS, ORDENAMIENTO TERRITORIAL Y	5,568,826.56	0.00	0.00	5,568,826.56
1.2.3.5.4.4.25.26	FONDO III 2022	2,913,521.77	3,359,033.51	5,032,564.02	1,239,991.26
1.2.3.5.4.4.25.26.8	DIRECCION DE OBRAS, ORDENAMIENTO TERRITORIAL Y	2,913,521.77	3,359,033.51	5,032,564.02	1,239,991.26
1.2.3.5.4.4.25.31	FISE 2022	0.00	239,785.92	239,785.92	0.00
1.2.3.5.4.4.25.31.8	DIRECCION DE OBRAS, ORDENAMIENTO TERRITORIAL Y	0.00	239,785.92	239,785.92	0.00
1.2.3.5.5	CONSTRUCCIÓN DE VÍAS DE COMUNICACIÓN EN PROCESO	37,239,827.53	2,176,872.49	10,325,288.99	29,091,211.03
1.2.3.5.5.14	INGRESOS PROPIOS	47,678.77	0.00	0.00	47,678.77
1.2.3.5.5.14.4	INGRESOS DE GESTION 2020	47,678.77	0.00	0.00	47,678.77
1.2.3.5.5.14.4.8	DIRECCION DE OBRAS, ORDENAMIENTO TERRITORIAL Y	47,678.77	0.00	0.00	47,678.77
1.2.3.5.5.14.4.8.3	OBRAS PARA LAS COMUNICACIONES Y TRANSPORTES	47,678.77	0.00	0.00	47,678.77
1.2.3.5.5.25	RECURSOS FEDERALES	37,191,948.76	2,176,872.49	10,325,288.99	29,043,532.26
1.2.3.5.5.25.5	HIDROCARBUROS 2020	2,660,385.51	0.00	0.00	2,660,385.51
1.2.3.5.5.25.5.8	DIRECCION DE OBRAS, ORDENAMIENTO TERRITORIAL Y	2,660,385.51	0.00	0.00	2,660,385.51
1.2.3.5.5.25.5.8.1	CONSTRUCCIÓN DE VÍAS DE COMUNICACIÓN	1,354,320.33	0.00	0.00	1,354,320.33
1.2.3.5.5.25.5.8.2	MANTENIMIENTO Y REHABILITACIÓN DE LAS VÍAS DE	1,306,065.18	0.00	0.00	1,306,065.18
1.2.3.5.5.25.6	FONDO III 2020	4,021,846.77	0.00	0.00	4,021,846.77
1.2.3.5.5.25.6.8	DIRECCION DE OBRAS, ORDENAMIENTO TERRITORIAL Y	4,021,846.77	0.00	0.00	4,021,846.77
1.2.3.5.5.25.6.8.2	MANTENIMIENTO Y REHABILITACIÓN DE LAS VÍAS DE	4,021,846.77	0.00	0.00	4,021,846.77
1.2.3.5.5.25.15	HIDROCARBUROS 2021	299,345.91	0.00	0.00	299,345.91
1.2.3.5.5.25.15.8	DIRECCION DE OBRAS, ORDENAMIENTO TERRITORIAL Y	299,345.91	0.00	0.00	299,345.91
1.2.3.5.5.25.15.8.2	MANTENIMIENTO Y REHABILITACIÓN DE LAS VÍAS DE	299,345.91	0.00	0.00	299,345.91
1.2.3.5.5.25.16	FONDO III 2021	19,874,822.48	0.00	0.00	19,874,822.48
1.2.3.5.5.25.16.8	DIRECCION DE OBRAS, ORDENAMIENTO TERRITORIAL Y	19,874,822.48	0.00	0.00	19,874,822.48
1.2.3.5.5.25.16.8.1	CONSTRUCCIÓN DE VÍAS DE COMUNICACIÓN	10,599,631.55	0.00	0.00	10,599,631.55
1.2.3.5.5.25.16.8.2	MANTENIMIENTO Y REHABILITACIÓN DE LAS VÍAS DE	9,275,190.93	0.00	0.00	9,275,190.93



MUNICIPIO DE JALAPA

014

DIRECCIÓN DE FINANZAS AUXILIAR DEL CATALOGO DE CUENTAS DE MES DE DICIEMBRE

CUENTA	DESCRIPCION	SALDO ANTERIOR	DEBE	HABER	SALDO ACTUAL
1.2.3.5.5.25.26	FONDO III 2022	7,783,029.96	870,749.00	8,653,778.96	0.00
1.2.3.5.5.25.26.8	DIRECCION DE OBRAS, ORDENAMIENTO TERRITORIAL Y	7,783,029.96	870,749.00	8,653,778.96	0.00
1.2.3.5.5.25.26.8.1	CONSTRUCCIÓN DE VÍAS DE COMUNICACIÓN	4,781,225.87	0.00	4,781,225.87	0.00
1.2.3.5.5.25.26.8.2	MANTENIMIENTO Y REHABILITACIÓN DE LAS VÍAS DE	3,001,804.09	870,749.00	3,872,553.09	0.00
1.2.3.5.5.25.31	FISE 2022	365,386.54	1,306,123.49	1,671,510.03	0.00
1.2.3.5.5.25.31.8	DIRECCION DE OBRAS, ORDENAMIENTO TERRITORIAL Y	365,386.54	1,306,123.49	1,671,510.03	0.00
1.2.3.5.5.25.31.8.2	MANTENIMIENTO Y REHABILITACIÓN DE LAS VÍAS DE	365,386.54	1,306,123.49	1,671,510.03	0.00
1.2.3.5.5.25.87	FONDO III (FISDMF) 2019	1,803,402.13	0.00	0.00	1,803,402.13
1.2.3.5.5.25.87.8	DIRECCION DE OBRAS, ORDENAMIENTO TERRITORIAL Y	1,803,402.13	0.00	0.00	1,803,402.13
1.2.3.5.5.25.87.8.2	MANTENIMIENTO Y REHABILITACIÓN DE LAS VÍAS DE	1,803,402.13	0.00	0.00	1,803,402.13
1.2.3.5.5.25.96	HIDROCARBUROS REMANENTES 2018	383,729.46	0.00	0.00	383,729.46
1.2.3.5.5.25.96.8	DIRECCION DE OBRAS, ORDENAMIENTO TERRITORIAL Y	383,729.46	0.00	0.00	383,729.46
1.2.3.5.5.25.96.8.2	MANTENIMIENTO Y REHABILITACIÓN DE LAS VÍAS DE	383,729.46	0.00	0.00	383,729.46
1.2.3.6	CONSTRUCCIONES EN PROCESO EN BIENES PROPIOS	28,882,967.08	0.00	999,735.92	27,883,231.16
1.2.3.6.2	EDIFICACIÓN NO HABITACIONAL EN PROCESO	2,833,748.10	0.00	999,735.92	1,834,012.18
1.2.3.6.2.11	RECURSOS FISCALES	1,877,981.45	0.00	999,735.92	878,245.53
1.2.3.6.2.11.2	ISR PARTICIPABLE 2020	498,546.54	0.00	0.00	498,546.54
1.2.3.6.2.11.2.8	DIRECCION DE OBRAS, ORDENAMIENTO TERRITORIAL Y	498,546.54	0.00	0.00	498,546.54
1.2.3.6.2.11.2.8.1	OBRAS DE CONSTRUCCIÓN PARA EDIFICIOS NO	498,546.54	0.00	0.00	498,546.54
1.2.3.6.2.11.11	PARTICIPACIONES 2021	999,735.92	0.00	999,735.92	0.00
1.2.3.6.2.11.11.8	DIRECCION DE OBRAS, ORDENAMIENTO TERRITORIAL Y	999,735.92	0.00	999,735.92	0.00
1.2.3.6.2.11.11.8.2	EDIFICACIÓN NO HABITACIONAL	999,735.92	0.00	999,735.92	0.00
1.2.3.6.2.11.83	ISR PARTICIPABLE 2019	379,698.99	0.00	0.00	379,698.99
1.2.3.6.2.11.83.8	DIRECCION DE OBRAS, ORDENAMIENTO TERRITORIAL Y	379,698.99	0.00	0.00	379,698.99
1.2.3.6.2.11.83.8.2	EDIFICACIÓN NO HABITACIONAL	379,698.99	0.00	0.00	379,698.99
1.2.3.6.2.25	RECURSOS FEDERALES	955,766.65	0.00	0.00	955,766.65
1.2.3.6.2.25.87	FONDO III (FISDMF) 2019	955,766.65	0.00	0.00	955,766.65
1.2.3.6.2.25.87.8	DIRECCION DE OBRAS, ORDENAMIENTO TERRITORIAL Y	955,766.65	0.00	0.00	955,766.65
1.2.3.6.2.25.87.8.1	OBRAS DE CONSTRUCCIÓN PARA EDIFICIOS NO	340,453.11	0.00	0.00	340,453.11
1.2.3.6.2.25.87.8.2	MANTENIMIENTO Y REHABILITACIÓN DE	615,313.54	0.00	0.00	615,313.54
1.2.3.6.3	CONSTRUCCIÓN DE OBRAS PARA EL ABASTECIMIENTO DE	18,040,194.79	0.00	0.00	18,040,194.79
1.2.3.6.3.25	RECURSOS FEDERALES	18,040,194.79	0.00	0.00	18,040,194.79
1.2.3.6.3.25.87	FONDO III (FISDMF) 2019	6,713,724.92	0.00	0.00	6,713,724.92
1.2.3.6.3.25.87.8	DIRECCION DE OBRAS, ORDENAMIENTO TERRITORIAL Y	6,713,724.92	0.00	0.00	6,713,724.92
1.2.3.6.3.25.87.8.1	CONSTRUCCIÓN DE OBRAS PARA EL ABASTECIMIENTO DE	5,999,567.44	0.00	0.00	5,999,567.44
1.2.3.6.3.25.87.8.2	MANTENIMIENTO Y REHABILITACIÓN DE OBRAS PARA EL	714,157.48	0.00	0.00	714,157.48
1.2.3.6.3.25.109	FONDO III REMANENTE 2018	8,058,070.89	0.00	0.00	8,058,070.89
1.2.3.6.3.25.109.8	DIRECCION DE OBRAS, ORDENAMIENTO TERRITORIAL Y	8,058,070.89	0.00	0.00	8,058,070.89
1.2.3.6.3.25.109.8.1	CONSTRUCCIÓN DE OBRAS PARA EL ABASTECIMIENTO DE	8,058,070.89	0.00	0.00	8,058,070.89
1.2.3.6.3.25.149	FIII FONDO DE APORTACIONES PARA LA INFRAESTRUCTURA	3,268,398.98	0.00	0.00	3,268,398.98
1.2.3.6.3.25.149.8	DIRECCION DE OBRAS, ORDENAMIENTO TERRITORIAL Y	3,268,398.98	0.00	0.00	3,268,398.98
1.2.3.6.3.25.149.8.1	CONSTRUCCIÓN DE OBRAS PARA EL ABASTECIMIENTO DE	3,268,398.98	0.00	0.00	3,268,398.98
1.2.3.6.4	DIVISIÓN DE TERRENOS Y CONSTRUCCIÓN DE OBRAS DE	2,804,258.29	0.00	0.00	2,804,258.29
1.2.3.6.4.25	RECURSOS FEDERALES	2,804,258.29	0.00	0.00	2,804,258.29
1.2.3.6.4.25.87	FONDO III (FISDMF) 2019	1,121,703.32	0.00	0.00	1,121,703.32
1.2.3.6.4.25.87.8	DIRECCION DE OBRAS, ORDENAMIENTO TERRITORIAL Y	1,121,703.32	0.00	0.00	1,121,703.32
1.2.3.6.4.25.87.8.2	CONSTRUCCIÓN DE OBRAS DE URBANIZACIÓN	1,121,703.32	0.00	0.00	1,121,703.32
1.2.3.6.4.25.148	FISE 2019	1,682,554.97	0.00	0.00	1,682,554.97



MUNICIPIO DE JALAPA

015

DIRECCIÓN DE FINANZAS AUXILIAR DEL CATALOGO DE CUENTAS DE MES DE DICIEMBRE

CUENTA	DESCRIPCION	SALDO ANTERIOR	DEBE	HABER	SALDO ACTUAL
1.2.3.6.4.25.148.8	DIRECCION DE OBRAS, ORDENAMIENTO TERRITORIAL Y	1,682,554.97	0.00	0.00	1,682,554.97
1.2.3.6.4.25.148.8.2	CONSTRUCCIÓN DE OBRAS DE URBANIZACIÓN	1,682,554.97	0.00	0.00	1,682,554.97
1.2.3.6.5	CONSTRUCCIÓN DE VÍAS DE COMUNICACIÓN EN PROCESO	4,661,379.88	0.00	0.00	4,661,379.88
1.2.3.6.5.25	RECURSOS FEDERALES	4,661,379.88	0.00	0.00	4,661,379.88
1.2.3.6.5.25.86	FONDO PARA LAS ENTIDADES FEDERATIVAS Y MUNICIPIOS	2,667,805.57	0.00	0.00	2,667,805.57
1.2.3.6.5.25.86.8	DIRECCION DE OBRAS, ORDENAMIENTO TERRITORIAL Y	2,667,805.57	0.00	0.00	2,667,805.57
1.2.3.6.5.25.86.8.5	CONSTRUCCIÓN DE VÍAS DE COMUNICACIÓN	2,667,805.57	0.00	0.00	2,667,805.57
1.2.3.6.5.25.96	HIDROCARBUROS REMANENTES 2018	1,993,574.31	0.00	0.00	1,993,574.31
1.2.3.6.5.25.96.8	DIRECCION DE OBRAS, ORDENAMIENTO TERRITORIAL Y	1,993,574.31	0.00	0.00	1,993,574.31
1.2.3.6.5.25.96.8.1	CONSTRUCCIÓN DE VÍAS DE COMUNICACIÓN	1,993,574.31	0.00	0.00	1,993,574.31
1.2.3.6.7	INSTALACIONES Y EQUIPAMIENTO EN CONSTRUCCIONES	543,386.02	0.00	0.00	543,386.02
1.2.3.6.7.25	RECURSOS FEDERALES	543,386.02	0.00	0.00	543,386.02
1.2.3.6.7.25.86	FONDO PARA LAS ENTIDADES FEDERATIVAS Y MUNICIPIOS	543,386.02	0.00	0.00	543,386.02
1.2.3.6.7.25.86.8	DIRECCION DE OBRAS, ORDENAMIENTO TERRITORIAL Y	543,386.02	0.00	0.00	543,386.02
1.2.3.6.7.25.86.8.7	INSTALACIONES Y EQUIPAMIENTO EN CONSTRUCCIONES	543,386.02	0.00	0.00	543,386.02
1.2.3.9	OTROS BIENES INMUEBLES	21,000.00	0.00	0.00	21,000.00
1.2.3.9.9	OTROS BIENES INMUEBLES	21,000.00	0.00	0.00	21,000.00
1.2.3.9.9.11	RECURSOS FISCALES	21,000.00	0.00	0.00	21,000.00
1.2.3.9.9.11.98	PARTICIPACIONES REMAN 2014	21,000.00	0.00	0.00	21,000.00
1.2.3.9.9.11.98.10	DIRECCION DE ADMINISTRACION	21,000.00	0.00	0.00	21,000.00
1.2.3.9.9.11.98.10.1	ADJUDICACIONES, EXPROPIACIONES E	21,000.00	0.00	0.00	21,000.00
1.2.4	BIENES MUEBLES	44,345,817.69	9,727,726.56	0.00	54,073,544.25
1.2.4.1	MOBILIARIO Y EQUIPO DE ADMINISTRACIÓN	4,793,038.73	1,089,012.05	0.00	5,882,050.78
1.2.4.1.1	MUEBLES DE OFICINA Y ESTANTERÍA	693,176.36	246,562.64	0.00	939,739.00
1.2.4.1.1.11	RECURSOS FISCALES	35,161.28	246,562.64	0.00	281,723.92
1.2.4.1.1.11.20	FEIEF 2021	25,535.08	0.00	0.00	25,535.08
1.2.4.1.1.11.20.10	DIRECCION DE ADMINISTRACION	25,535.08	0.00	0.00	25,535.08
1.2.4.1.1.11.20.10.1	MUEBLES DE OFICINA Y ESTANTERÍA	25,535.08	0.00	0.00	25,535.08
1.2.4.1.1.11.22	ISR PARTICIPABLE 2022	0.00	246,562.64	0.00	246,562.64
1.2.4.1.1.11.22.10	DIRECCION DE ADMINISTRACION	0.00	246,562.64	0.00	246,562.64
1.2.4.1.1.11.22.10.1	MOBILIARIO	0.00	246,562.64	0.00	246,562.64
1.2.4.1.1.11.115	PARTICIPACIONES REMANENTES 2013	9,626.20	0.00	0.00	9,626.20
1.2.4.1.1.11.115.10	DIRECCION DE ADMINISTRACION	9,626.20	0.00	0.00	9,626.20
1.2.4.1.1.11.115.10.1	MOBILIARIO	9,626.20	0.00	0.00	9,626.20
1.2.4.1.1.14	INGRESOS PROPIOS	443,818.88	0.00	0.00	443,818.88
1.2.4.1.1.14.4	INGRESOS DE GESTION 2020	96,461.24	0.00	0.00	96,461.24
1.2.4.1.1.14.4.6	DIRECCION DE DESARROLLO	96,461.24	0.00	0.00	96,461.24
1.2.4.1.1.14.4.6.1	MOBILIARIO	96,461.24	0.00	0.00	96,461.24
1.2.4.1.1.14.103	RECURSOS PROPIOS 2012	316,714.24	0.00	0.00	316,714.24
1.2.4.1.1.14.103.10	DIRECCION DE ADMINISTRACION	316,714.24	0.00	0.00	316,714.24
1.2.4.1.1.14.103.10.1	MOBILIARIO	316,714.24	0.00	0.00	316,714.24
1.2.4.1.1.14.123	RECURSOS PROPIOS 2013	30,643.40	0.00	0.00	30,643.40
1.2.4.1.1.14.123.10	DIRECCION DE ADMINISTRACION	30,643.40	0.00	0.00	30,643.40
1.2.4.1.1.14.123.10.1	MOBILIARIO	30,643.40	0.00	0.00	30,643.40
1.2.4.1.1.25	RECURSOS FEDERALES	214,196.20	0.00	0.00	214,196.20
1.2.4.1.1.25.32	INMUJERES 2022	25,245.08	0.00	0.00	25,245.08
1.2.4.1.1.25.32.15	DIRECCION DE ATENCIÓN A LAS MUJERES	25,245.08	0.00	0.00	25,245.08
1.2.4.1.1.25.32.15.1	MOBILIARIO	25,245.08	0.00	0.00	25,245.08



MUNICIPIO DE JALAPA

010

DIRECCIÓN DE FINANZAS AUXILIAR DEL CATALOGO DE CUENTAS DE MES DE DICIEMBRE

CUENTA	DESCRIPCION	SALDO ANTERIOR	DEBE	HABER	SALDO ACTUAL
1.2.4.1.1.25.112	INMUJERES 2014	15,100.00	0.00	0.00	15,100.00
1.2.4.1.1.25.112.15	DIRECCION DE ATENCIÓN A LAS MUJERES	15,100.00	0.00	0.00	15,100.00
1.2.4.1.1.25.112.15.1	MOBILIARIO	15,100.00	0.00	0.00	15,100.00
1.2.4.1.1.25.113	FONDO DE CULTURA PACMYC 2017	81,176.80	0.00	0.00	81,176.80
1.2.4.1.1.25.113.9	DIRECCION DE EDUCACIÓN, CULTURA Y RECREACIÓN	81,176.80	0.00	0.00	81,176.80
1.2.4.1.1.25.113.9.1	MOBILIARIO	81,176.80	0.00	0.00	81,176.80
1.2.4.1.1.25.125	INMUJERES 2017	9,999.96	0.00	0.00	9,999.96
1.2.4.1.1.25.125.15	DIRECCION DE ATENCIÓN A LAS MUJERES	9,999.96	0.00	0.00	9,999.96
1.2.4.1.1.25.125.15.1	MOBILIARIO	9,999.96	0.00	0.00	9,999.96
1.2.4.1.1.25.135	FONDO III REMANENTE 2013	82,674.36	0.00	0.00	82,674.36
1.2.4.1.1.25.135.8	DIRECCION DE OBRAS, ORDENAMIENTO TERRITORIAL Y	82,674.36	0.00	0.00	82,674.36
1.2.4.1.1.25.135.8.1	MOBILIARIO	82,674.36	0.00	0.00	82,674.36
1.2.4.1.2	MUEBLES, EXCEPTO DE OFICINA Y ESTANTERÍA	14,125.00	29,786.17	0.00	43,911.17
1.2.4.1.2.11	RECURSOS FISCALES	0.00	4,999.99	0.00	4,999.99
1.2.4.1.2.11.22	ISR PARTICIPABLE 2022	0.00	4,999.99	0.00	4,999.99
1.2.4.1.2.11.22.10	DIRECCION DE ADMINISTRACION	0.00	4,999.99	0.00	4,999.99
1.2.4.1.2.11.22.10.2	APARATOS ELÉCTRICOS	0.00	4,999.99	0.00	4,999.99
1.2.4.1.2.14	INGRESOS PROPIOS	14,125.00	0.00	0.00	14,125.00
1.2.4.1.2.14.4	INGRESOS DE GESTION 2020	2,807.00	0.00	0.00	2,807.00
1.2.4.1.2.14.4.10	DIRECCION DE ADMINISTRACION	2,807.00	0.00	0.00	2,807.00
1.2.4.1.2.14.4.10.2	APARATOS ELÉCTRICOS	2,807.00	0.00	0.00	2,807.00
1.2.4.1.2.14.122	RECURSOS PROPIOS 2014	3,430.00	0.00	0.00	3,430.00
1.2.4.1.2.14.122.10	DIRECCION DE ADMINISTRACION	3,430.00	0.00	0.00	3,430.00
1.2.4.1.2.14.122.10.2	APARATOS ELÉCTRICOS	3,430.00	0.00	0.00	3,430.00
1.2.4.1.2.14.124	RECURSOS PROPIOS 2015	7,888.00	0.00	0.00	7,888.00
1.2.4.1.2.14.124.10	DIRECCION DE ADMINISTRACION	7,888.00	0.00	0.00	7,888.00
1.2.4.1.2.14.124.10.2	APARATOS ELÉCTRICOS	7,888.00	0.00	0.00	7,888.00
1.2.4.1.2.25	RECURSOS FEDERALES	0.00	24,786.18	0.00	24,786.18
1.2.4.1.2.25.27	FONDO IV 2022	0.00	24,786.18	0.00	24,786.18
1.2.4.1.2.25.27.11	DIRECCION DE SEGURIDAD PUBLICA	0.00	24,786.18	0.00	24,786.18
1.2.4.1.2.25.27.11.2	APARATOS ELÉCTRICOS	0.00	24,786.18	0.00	24,786.18
1.2.4.1.3	EQUIPO DE CÓMPUTO Y DE TECNOLOGÍAS DE LA	2,781,036.29	701,398.36	0.00	3,482,434.65
1.2.4.1.3.11	RECURSOS FISCALES	946,390.16	676,363.47	0.00	1,622,753.63
1.2.4.1.3.11.20	FEIEF 2021	73,762.40	0.00	0.00	73,762.40
1.2.4.1.3.11.20.10	DIRECCION DE ADMINISTRACION	73,762.40	0.00	0.00	73,762.40
1.2.4.1.3.11.20.10.1	BIENES INFORMÁTICOS	73,762.40	0.00	0.00	73,762.40
1.2.4.1.3.11.22	ISR PARTICIPABLE 2022	0.00	676,363.47	0.00	676,363.47
1.2.4.1.3.11.22.10	DIRECCION DE ADMINISTRACION	0.00	676,363.47	0.00	676,363.47
1.2.4.1.3.11.22.10.1	BIENES INFORMÁTICOS	0.00	676,363.47	0.00	676,363.47
1.2.4.1.3.11.82	PARTICIPACIONES 2019	542,955.79	0.00	0.00	542,955.79
1.2.4.1.3.11.82.10	DIRECCION DE ADMINISTRACION	542,955.79	0.00	0.00	542,955.79
1.2.4.1.3.11.82.10.1	BIENES INFORMÁTICOS	542,955.79	0.00	0.00	542,955.79
1.2.4.1.3.11.83	ISR PARTICIPABLE 2019	75,400.00	0.00	0.00	75,400.00
1.2.4.1.3.11.83.10	DIRECCION DE ADMINISTRACION	75,400.00	0.00	0.00	75,400.00
1.2.4.1.3.11.83.10.1	BIENES INFORMÁTICOS	75,400.00	0.00	0.00	75,400.00
1.2.4.1.3.11.106	PARTICIPACIONES REMAN 2016	207,756.00	0.00	0.00	207,756.00
1.2.4.1.3.11.106.10	DIRECCION DE ADMINISTRACION	207,756.00	0.00	0.00	207,756.00
1.2.4.1.3.11.106.10.1	BIENES INFORMÁTICOS	207,756.00	0.00	0.00	207,756.00



MUNICIPIO DE JALAPA

017

DIRECCIÓN DE FINANZAS AUXILIAR DEL CATALOGO DE CUENTAS DE MES DE DICIEMBRE

CUENTA	DESCRIPCION	SALDO ANTERIOR	DEBE	HABER	SALDO ACTUAL
1.2.4.1.3.11.115	PARTICIPACIONES REMANENTES 2013	46,515.97	0.00	0.00	46,515.97
1.2.4.1.3.11.115.4	DIRECCION DE PROGRAMACION	16,395.31	0.00	0.00	16,395.31
1.2.4.1.3.11.115.4.1	BIENES INFORMÁTICOS	16,395.31	0.00	0.00	16,395.31
1.2.4.1.3.11.115.10	DIRECCION DE ADMINISTRACION	30,120.66	0.00	0.00	30,120.66
1.2.4.1.3.11.115.10.1	BIENES INFORMÁTICOS	30,120.66	0.00	0.00	30,120.66
1.2.4.1.3.14	INGRESOS PROPIOS	1,411,465.58	0.00	0.00	1,411,465.58
1.2.4.1.3.14.4	INGRESOS DE GESTION 2020	121,960.05	0.00	0.00	121,960.05
1.2.4.1.3.14.4.10	DIRECCION DE ADMINISTRACION	121,960.05	0.00	0.00	121,960.05
1.2.4.1.3.14.4.10.5	EQUIPO DE CÓMPUTO Y DE TECNOLOGÍAS DE LA	121,960.05	0.00	0.00	121,960.05
1.2.4.1.3.14.24	INGRESOS DE GESTION 2022	49,800.00	0.00	0.00	49,800.00
1.2.4.1.3.14.24.10	DIRECCION DE ADMINISTRACION	49,800.00	0.00	0.00	49,800.00
1.2.4.1.3.14.24.10.1	BIENES INFORMÁTICOS	49,800.00	0.00	0.00	49,800.00
1.2.4.1.3.14.84	INGRESOS PROPIOS GENERADOS 2019	309,395.84	0.00	0.00	309,395.84
1.2.4.1.3.14.84.10	DIRECCION DE ADMINISTRACION	309,395.84	0.00	0.00	309,395.84
1.2.4.1.3.14.84.10.1	BIENES INFORMÁTICOS	309,395.84	0.00	0.00	309,395.84
1.2.4.1.3.14.103	RECURSOS PROPIOS 2012	563,628.96	0.00	0.00	563,628.96
1.2.4.1.3.14.103.10	DIRECCION DE ADMINISTRACION	563,628.96	0.00	0.00	563,628.96
1.2.4.1.3.14.103.10.1	BIENES INFORMÁTICOS	563,628.96	0.00	0.00	563,628.96
1.2.4.1.3.14.121	INGRESOS PROPIOS 2016	33,396.40	0.00	0.00	33,396.40
1.2.4.1.3.14.121.10	DIRECCION DE ADMINISTRACION	33,396.40	0.00	0.00	33,396.40
1.2.4.1.3.14.121.10.1	BIENES INFORMÁTICOS	33,396.40	0.00	0.00	33,396.40
1.2.4.1.3.14.122	RECURSOS PROPIOS 2014	169,690.82	0.00	0.00	169,690.82
1.2.4.1.3.14.122.10	DIRECCION DE ADMINISTRACION	169,690.82	0.00	0.00	169,690.82
1.2.4.1.3.14.122.10.1	BIENES INFORMÁTICOS	169,690.82	0.00	0.00	169,690.82
1.2.4.1.3.14.123	RECURSOS PROPIOS 2013	143,525.51	0.00	0.00	143,525.51
1.2.4.1.3.14.123.10	DIRECCION DE ADMINISTRACION	143,525.51	0.00	0.00	143,525.51
1.2.4.1.3.14.123.10.1	BIENES INFORMÁTICOS	143,525.51	0.00	0.00	143,525.51
1.2.4.1.3.14.124	RECURSOS PROPIOS 2015	20,068.00	0.00	0.00	20,068.00
1.2.4.1.3.14.124.10	DIRECCION DE ADMINISTRACION	20,068.00	0.00	0.00	20,068.00
1.2.4.1.3.14.124.10.1	BIENES INFORMÁTICOS	20,068.00	0.00	0.00	20,068.00
1.2.4.1.3.25	RECURSOS FEDERALES	423,180.55	25,034.89	0.00	448,215.44
1.2.4.1.3.25.7	FONDO IV 2020	142,140.60	0.00	0.00	142,140.60
1.2.4.1.3.25.7.10	DIRECCION DE ADMINISTRACION	142,140.60	0.00	0.00	142,140.60
1.2.4.1.3.25.7.10.1	BIENES INFORMÁTICOS	142,140.60	0.00	0.00	142,140.60
1.2.4.1.3.25.27	FONDO IV 2022	0.00	25,034.89	0.00	25,034.89
1.2.4.1.3.25.27.11	DIRECCION DE SEGURIDAD PUBLICA	0.00	25,034.89	0.00	25,034.89
1.2.4.1.3.25.27.11.1	BIENES INFORMÁTICOS	0.00	25,034.89	0.00	25,034.89
1.2.4.1.3.25.32	INMUJERES 2022	6,754.92	0.00	0.00	6,754.92
1.2.4.1.3.25.32.15	DIRECCION DE ATENCIÓN A LAS MUJERES	6,754.92	0.00	0.00	6,754.92
1.2.4.1.3.25.32.15.1	BIENES INFORMÁTICOS	6,754.92	0.00	0.00	6,754.92
1.2.4.1.3.25.108	FORTASEG 2018	24,999.99	0.00	0.00	24,999.99
1.2.4.1.3.25.108.11	DIRECCION DE SEGURIDAD PUBLICA	24,999.99	0.00	0.00	24,999.99
1.2.4.1.3.25.108.11.1	BIENES INFORMÁTICOS	24,999.99	0.00	0.00	24,999.99
1.2.4.1.3.25.112	INMUJERES 2014	32,300.00	0.00	0.00	32,300.00
1.2.4.1.3.25.112.15	DIRECCION DE ATENCIÓN A LAS MUJERES	32,300.00	0.00	0.00	32,300.00
1.2.4.1.3.25.112.15.1	BIENES INFORMÁTICOS	32,300.00	0.00	0.00	32,300.00
1.2.4.1.3.25.118	SUBSIDIO FORTASEG 2017	95,564.28	0.00	0.00	95,564.28
1.2.4.1.3.25.118.1	BIENES INFORMÁTICOS	95,564.28	0.00	0.00	95,564.28



MUNICIPIO DE JALAPA

018

DIRECCIÓN DE FINANZAS AUXILIAR DEL CATALOGO DE CUENTAS DE MES DE DICIEMBRE

CUENTA	DESCRIPCION	SALDO ANTERIOR	DEBE	HABER	SALDO ACTUAL
1.2.4.1.3.25.125	INMUJERES 2017	30,000.00	0.00	0.00	30,000.00
1.2.4.1.3.25.125.15	DIRECCION DE ATENCIÓN A LAS MUJERES	30,000.00	0.00	0.00	30,000.00
1.2.4.1.3.25.125.15.1	BIENES INFORMÁTICOS	30,000.00	0.00	0.00	30,000.00
1.2.4.1.3.25.135	FONDO III REMANENTE 2013	86,756.40	0.00	0.00	86,756.40
1.2.4.1.3.25.135.8	DIRECCION DE OBRAS, ORDENAMIENTO TERRITORIAL Y	86,756.40	0.00	0.00	86,756.40
1.2.4.1.3.25.135.8.1	BIENES INFORMÁTICOS	86,756.40	0.00	0.00	86,756.40
1.2.4.1.3.25.136	FONDO IV (FORTAMUN) 2016	4,664.36	0.00	0.00	4,664.36
1.2.4.1.3.25.136.11	DIRECCION DE SEGURIDAD PUBLICA	4,664.36	0.00	0.00	4,664.36
1.2.4.1.3.25.136.11.1	BIENES INFORMÁTICOS	4,664.36	0.00	0.00	4,664.36
1.2.4.1.6	BIENES ARTÍSTICOS, CULTURALES Y CIENTÍFICOS	713,777.00	0.00	0.00	713,777.00
1.2.4.1.6.25	RECURSOS FEDERALES	713,777.00	0.00	0.00	713,777.00
1.2.4.1.6.25.113	FONDO DE CULTURA PACMYC 2017	713,777.00	0.00	0.00	713,777.00
1.2.4.1.6.25.113.9	DIRECCION DE EDUCACIÓN, CULTURA Y RECREACIÓN	713,777.00	0.00	0.00	713,777.00
1.2.4.1.6.25.113.9.1	BIENES ARTÍSTICOS Y CULTURALES	713,777.00	0.00	0.00	713,777.00
1.2.4.1.9	OTROS MOBILIARIOS Y EQUIPOS DE ADMINISTRACIÓN	590,924.08	111,264.88	0.00	702,188.96
1.2.4.1.9.11	RECURSOS FISCALES	37,961.78	111,264.88	0.00	149,226.66
1.2.4.1.9.11.20	FEIEF 2021	4,524.00	0.00	0.00	4,524.00
1.2.4.1.9.11.20.10	DIRECCION DE ADMINISTRACION	4,524.00	0.00	0.00	4,524.00
1.2.4.1.9.11.20.10.1	EQUIPO DE ADMINISTRACIÓN	4,524.00	0.00	0.00	4,524.00
1.2.4.1.9.11.22	ISR PARTICIPABLE 2022	0.00	111,264.88	0.00	111,264.88
1.2.4.1.9.11.22.10	DIRECCION DE ADMINISTRACION	0.00	111,264.88	0.00	111,264.88
1.2.4.1.9.11.22.10.1	EQUIPO DE ADMINISTRACIÓN	0.00	111,264.88	0.00	111,264.88
1.2.4.1.9.11.82	PARTICIPACIONES 2019	21,286.00	0.00	0.00	21,286.00
1.2.4.1.9.11.82.10	DIRECCION DE ADMINISTRACION	21,286.00	0.00	0.00	21,286.00
1.2.4.1.9.11.82.10.1	EQUIPO DE ADMINISTRACIÓN	21,286.00	0.00	0.00	21,286.00
1.2.4.1.9.11.115	PARTICIPACIONES REMANENTES 2013	12,151.78	0.00	0.00	12,151.78
1.2.4.1.9.11.115.10	DIRECCION DE ADMINISTRACION	12,151.78	0.00	0.00	12,151.78
1.2.4.1.9.11.115.10.1	EQUIPO DE ADMINISTRACIÓN	12,151.78	0.00	0.00	12,151.78
1.2.4.1.9.14	INGRESOS PROPIOS	529,472.30	0.00	0.00	529,472.30
1.2.4.1.9.14.103	RECURSOS PROPIOS 2012	401,364.90	0.00	0.00	401,364.90
1.2.4.1.9.14.103.10	DIRECCION DE ADMINISTRACION	401,364.90	0.00	0.00	401,364.90
1.2.4.1.9.14.103.10.1	EQUIPO DE ADMINISTRACIÓN	401,364.90	0.00	0.00	401,364.90
1.2.4.1.9.14.122	RECURSOS PROPIOS 2014	11,690.00	0.00	0.00	11,690.00
1.2.4.1.9.14.122.10	DIRECCION DE ADMINISTRACION	11,690.00	0.00	0.00	11,690.00
1.2.4.1.9.14.122.10.1	EQUIPO DE ADMINISTRACIÓN	11,690.00	0.00	0.00	11,690.00
1.2.4.1.9.14.123	RECURSOS PROPIOS 2013	15,581.79	0.00	0.00	15,581.79
1.2.4.1.9.14.123.10	DIRECCION DE ADMINISTRACION	15,581.79	0.00	0.00	15,581.79
1.2.4.1.9.14.123.10.1	EQUIPO DE ADMINISTRACIÓN	15,581.79	0.00	0.00	15,581.79
1.2.4.1.9.14.124	RECURSOS PROPIOS 2015	100,835.61	0.00	0.00	100,835.61
1.2.4.1.9.14.124.10	DIRECCION DE ADMINISTRACION	100,835.61	0.00	0.00	100,835.61
1.2.4.1.9.14.124.10.1	EQUIPO DE ADMINISTRACIÓN	100,835.61	0.00	0.00	100,835.61
1.2.4.1.9.25	RECURSOS FEDERALES	23,490.00	0.00	0.00	23,490.00
1.2.4.1.9.25.135	FONDO III REMANENTE 2013	23,490.00	0.00	0.00	23,490.00
1.2.4.1.9.25.135.8	DIRECCION DE OBRAS, ORDENAMIENTO TERRITORIAL Y	23,490.00	0.00	0.00	23,490.00
1.2.4.1.9.25.135.8.1	EQUIPO DE ADMINISTRACIÓN	23,490.00	0.00	0.00	23,490.00
1.2.4.2	MOBILIARIO Y EQUIPO EDUCACIONAL Y RECREATIVO	1,817,349.18	308,266.87	0.00	2,125,616.05
1.2.4.2.1	EQUIPOS Y APARATOS AUDIOVISUALES	233,400.84	39,999.12	0.00	273,399.96
1.2.4.2.1.11	RECURSOS FISCALES	0.00	39,999.12	0.00	39,999.12



MUNICIPIO DE JALAPA

019

DIRECCIÓN DE FINANZAS AUXILIAR DEL CATALOGO DE CUENTAS DE MES DE DICIEMBRE

CUENTA	DESCRIPCION	SALDO ANTERIOR	DEBE	HABER	SALDO ACTUAL
1.2.4.2.1.11.22	ISR PARTICIPABLE 2022	0.00	39,999.12	0.00	39,999.12
1.2.4.2.1.11.22.10	DIRECCION DE ADMINISTRACION	0.00	39,999.12	0.00	39,999.12
1.2.4.2.1.11.22.10.1	EQUIPOS Y APARATOS AUDIOVISUALES	0.00	39,999.12	0.00	39,999.12
1.2.4.2.1.14	INGRESOS PROPIOS	10,300.00	0.00	0.00	10,300.00
1.2.4.2.1.14.122	RECURSOS PROPIOS 2014	10,300.00	0.00	0.00	10,300.00
1.2.4.2.1.14.122.10	DIRECCION DE ADMINISTRACION	10,300.00	0.00	0.00	10,300.00
1.2.4.2.1.14.122.10.1	EQUIPOS Y APARATOS AUDIOVISUALES	10,300.00	0.00	0.00	10,300.00
1.2.4.2.1.25	RECURSOS FEDERALES	223,100.84	0.00	0.00	223,100.84
1.2.4.2.1.25.112	INMUJERES 2014	9,000.00	0.00	0.00	9,000.00
1.2.4.2.1.25.112.15	DIRECCION DE ATENCIÓN A LAS MUJERES	9,000.00	0.00	0.00	9,000.00
1.2.4.2.1.25.112.15.1	EQUIPOS Y APARATOS AUDIOVISUALES	9,000.00	0.00	0.00	9,000.00
1.2.4.2.1.25.113	FONDO DE CULTURA PACMYC 2017	204,100.84	0.00	0.00	204,100.84
1.2.4.2.1.25.113.9	DIRECCION DE EDUCACIÓN, CULTURA Y RECREACIÓN	204,100.84	0.00	0.00	204,100.84
1.2.4.2.1.25.113.9.1	EQUIPOS Y APARATOS AUDIOVISUALES	204,100.84	0.00	0.00	204,100.84
1.2.4.2.1.25.125	INMUJERES 2017	10,000.00	0.00	0.00	10,000.00
1.2.4.2.1.25.125.15	DIRECCION DE ATENCIÓN A LAS MUJERES	10,000.00	0.00	0.00	10,000.00
1.2.4.2.1.25.125.15.1	EQUIPOS Y APARATOS AUDIOVISUALES	10,000.00	0.00	0.00	10,000.00
1.2.4.2.2	APARATOS DEPORTIVOS	197,225.00	0.00	0.00	197,225.00
1.2.4.2.2.14	INGRESOS PROPIOS	197,225.00	0.00	0.00	197,225.00
1.2.4.2.2.14.103	RECURSOS PROPIOS 2012	197,225.00	0.00	0.00	197,225.00
1.2.4.2.2.14.103.9	DIRECCION DE EDUCACIÓN, CULTURA Y RECREACIÓN	197,225.00	0.00	0.00	197,225.00
1.2.4.2.2.14.103.9.1	APARATOS DEPORTIVOS	197,225.00	0.00	0.00	197,225.00
1.2.4.2.3	CÁMARAS FOTOGRÁFICAS Y DE VIDEO	536,731.94	268,267.75	0.00	804,999.69
1.2.4.2.3.11	RECURSOS FISCALES	0.00	30,104.32	0.00	30,104.32
1.2.4.2.3.11.22	ISR PARTICIPABLE 2022	0.00	30,104.32	0.00	30,104.32
1.2.4.2.3.11.22.10	DIRECCION DE ADMINISTRACION	0.00	30,104.32	0.00	30,104.32
1.2.4.2.3.11.22.10.1	CÁMARAS FOTOGRÁFICAS Y DE VIDEO	0.00	30,104.32	0.00	30,104.32
1.2.4.2.3.14	INGRESOS PROPIOS	66,732.00	0.00	0.00	66,732.00
1.2.4.2.3.14.4	INGRESOS DE GESTION 2020	21,000.00	0.00	0.00	21,000.00
1.2.4.2.3.14.4.10	DIRECCION DE ADMINISTRACION	21,000.00	0.00	0.00	21,000.00
1.2.4.2.3.14.4.10.1	CÁMARAS FOTOGRÁFICAS Y DE VIDEO	21,000.00	0.00	0.00	21,000.00
1.2.4.2.3.14.103	RECURSOS PROPIOS 2012	16,749.00	0.00	0.00	16,749.00
1.2.4.2.3.14.103.10	DIRECCION DE ADMINISTRACION	16,749.00	0.00	0.00	16,749.00
1.2.4.2.3.14.103.10.1	CÁMARAS FOTOGRÁFICAS Y DE VIDEO	16,749.00	0.00	0.00	16,749.00
1.2.4.2.3.14.122	RECURSOS PROPIOS 2014	24,300.00	0.00	0.00	24,300.00
1.2.4.2.3.14.122.10	DIRECCION DE ADMINISTRACION	24,300.00	0.00	0.00	24,300.00
1.2.4.2.3.14.122.10.1	CÁMARAS FOTOGRÁFICAS Y DE VIDEO	24,300.00	0.00	0.00	24,300.00
1.2.4.2.3.14.123	RECURSOS PROPIOS 2013	4,683.00	0.00	0.00	4,683.00
1.2.4.2.3.14.123.10	DIRECCION DE ADMINISTRACION	4,683.00	0.00	0.00	4,683.00
1.2.4.2.3.14.123.10.1	CÁMARAS FOTOGRÁFICAS Y DE VIDEO	4,683.00	0.00	0.00	4,683.00
1.2.4.2.3.25	RECURSOS FEDERALES	469,999.94	238,163.43	0.00	708,163.37
1.2.4.2.3.25.27	FONDO IV 2022	0.00	238,163.43	0.00	238,163.43
1.2.4.2.3.25.27.11	DIRECCION DE SEGURIDAD PUBLICA	0.00	238,163.43	0.00	238,163.43
1.2.4.2.3.25.27.11.1	CÁMARAS FOTOGRÁFICAS Y DE VIDEO	0.00	238,163.43	0.00	238,163.43
1.2.4.2.3.25.108	FORTASEG 2018	30,000.00	0.00	0.00	30,000.00
1.2.4.2.3.25.108.11	DIRECCION DE SEGURIDAD PUBLICA	30,000.00	0.00	0.00	30,000.00
1.2.4.2.3.25.108.11.1	CÁMARAS FOTOGRÁFICAS Y DE VIDEO	30,000.00	0.00	0.00	30,000.00
1.2.4.2.3.25.118	SUBSIDIO FORTASEG 2017	139,999.94	0.00	0.00	139,999.94



MUNICIPIO DE JALAPA

020

DIRECCIÓN DE FINANZAS AUXILIAR DEL CATALOGO DE CUENTAS DE MES DE DICIEMBRE

CUENTA	DESCRIPCION	SALDO ANTERIOR	DEBE	HABER	SALDO ACTUAL
1.2.4.2.3.25.118.11	DIRECCION DE SEGURIDAD PUBLICA	139,999.94	0.00	0.00	139,999.94
1.2.4.2.3.25.118.11.1	CÁMARAS FOTOGRAFICAS Y DE VIDEO	139,999.94	0.00	0.00	139,999.94
1.2.4.2.3.25.119	SUBSIDIO FORTASEG 2016	300,000.00	0.00	0.00	300,000.00
1.2.4.2.3.25.119.11	DIRECCION DE SEGURIDAD PUBLICA	300,000.00	0.00	0.00	300,000.00
1.2.4.2.3.25.119.11.1	CÁMARAS FOTOGRAFICAS Y DE VIDEO	300,000.00	0.00	0.00	300,000.00
1.2.4.2.9	OTRO MOBILIARIO Y EQUIPO EDUCACIONAL Y RECREATIVO	849,991.40	0.00	0.00	849,991.40
1.2.4.2.9.11	RECURSOS FISCALES	656,080.00	0.00	0.00	656,080.00
1.2.4.2.9.11.83	ISR PARTICIPABLE 2019	612,000.00	0.00	0.00	612,000.00
1.2.4.2.9.11.83.9	DIRECCION DE EDUCACIÓN, CULTURA Y RECREACIÓN	612,000.00	0.00	0.00	612,000.00
1.2.4.2.9.11.83.9.1	OTRO MOBILIARIO Y EQUIPO EDUCACIONAL Y RECREATIVO	612,000.00	0.00	0.00	612,000.00
1.2.4.2.9.11.115	PARTICIPACIONES REMANENTES 2013	44,080.00	0.00	0.00	44,080.00
1.2.4.2.9.11.115.9	DIRECCION DE EDUCACIÓN, CULTURA Y RECREACIÓN	44,080.00	0.00	0.00	44,080.00
1.2.4.2.9.11.115.9.1	OTRO MOBILIARIO Y EQUIPO EDUCACIONAL Y RECREATIVO	44,080.00	0.00	0.00	44,080.00
1.2.4.2.9.25	RECURSOS FEDERALES	193,911.40	0.00	0.00	193,911.40
1.2.4.2.9.25.113	FONDO DE CULTURA PACMYC 2017	193,911.40	0.00	0.00	193,911.40
1.2.4.2.9.25.113.9	DIRECCION DE EDUCACIÓN, CULTURA Y RECREACIÓN	193,911.40	0.00	0.00	193,911.40
1.2.4.2.9.25.113.9.1	OTRO MOBILIARIO Y EQUIPO EDUCACIONAL Y RECREATIVO	193,911.40	0.00	0.00	193,911.40
1.2.4.3	EQUIPO E INSTRUMENTAL MÉDICO Y DE LABORATORIO	26,525.00	0.00	0.00	26,525.00
1.2.4.3.1	EQUIPO MÉDICO Y DE LABORATORIO	26,525.00	0.00	0.00	26,525.00
1.2.4.3.1.14	INGRESOS PROPIOS	26,525.00	0.00	0.00	26,525.00
1.2.4.3.1.14.103	RECURSOS PROPIOS 2012	26,525.00	0.00	0.00	26,525.00
1.2.4.3.1.14.103.10	DIRECCION DE ADMINISTRACION	26,525.00	0.00	0.00	26,525.00
1.2.4.3.1.14.103.10.1	EQUIPO MÉDICO Y DE LABORATORIO	26,525.00	0.00	0.00	26,525.00
1.2.4.4	VEHICULOS Y EQUIPO DE TRANSPORTE	25,777,981.93	7,937,802.05	0.00	33,715,783.98
1.2.4.4.1	VEHÍCULOS Y EQUIPO TERRESTRE	25,424,761.93	7,937,802.05	0.00	33,362,563.98
1.2.4.4.1.11	RECURSOS FISCALES	3,015,003.48	0.00	0.00	3,015,003.48
1.2.4.4.1.11.1	PARTICIPACIONES 2020	2,490,003.48	0.00	0.00	2,490,003.48
1.2.4.4.1.11.1.10	DIRECCION DE ADMINISTRACION	2,490,003.48	0.00	0.00	2,490,003.48
1.2.4.4.1.11.1.10.3	VEHÍCULOS Y EQUIPO TERRESTRES DESTINADOS A	2,490,003.48	0.00	0.00	2,490,003.48
1.2.4.4.1.11.83	ISR PARTICIPABLE 2019	525,000.00	0.00	0.00	525,000.00
1.2.4.4.1.11.83.10	DIRECCION DE ADMINISTRACION	525,000.00	0.00	0.00	525,000.00
1.2.4.4.1.11.83.10.4	VEHÍCULOS Y EQUIPO TERRESTRES DESTINADOS A	525,000.00	0.00	0.00	525,000.00
1.2.4.4.1.14	INGRESOS PROPIOS	7,633,374.48	0.00	0.00	7,633,374.48
1.2.4.4.1.14.103	RECURSOS PROPIOS 2012	7,633,374.48	0.00	0.00	7,633,374.48
1.2.4.4.1.14.103.10	DIRECCION DE ADMINISTRACION	7,633,374.48	0.00	0.00	7,633,374.48
1.2.4.4.1.14.103.10.1	VEHÍCULOS Y EQUIPO TERRESTRE PARA LA EJECUCIÓN DE	751,800.00	0.00	0.00	751,800.00
1.2.4.4.1.14.103.10.3	VEHÍCULOS Y EQUIPO TERRESTRES DESTINADOS A	994,565.00	0.00	0.00	994,565.00
1.2.4.4.1.14.103.10.4	VEHÍCULOS Y EQUIPO TERRESTRES DESTINADOS A	5,887,009.48	0.00	0.00	5,887,009.48
1.2.4.4.1.15	RECURSOS FEDERALES	0.00	7,937,802.05	0.00	7,937,802.05
1.2.4.4.1.15.42	PACMA 2022	0.00	7,937,802.05	0.00	7,937,802.05
1.2.4.4.1.15.42.8	DIRECCION DE OBRAS, ORDENAMIENTO TERRITORIAL Y	0.00	7,937,802.05	0.00	7,937,802.05
1.2.4.4.1.15.42.8.3	VEHÍCULOS Y EQUIPO TERRESTRES DESTINADOS A	0.00	7,937,802.05	0.00	7,937,802.05
1.2.4.4.1.25	RECURSOS FEDERALES	11,498,383.99	0.00	0.00	11,498,383.99
1.2.4.4.1.25.107	HIDROCARBUROS 2016	3,992,000.02	0.00	0.00	3,992,000.02
1.2.4.4.1.25.107.16	DIRECCION DE PROTECCION AMBIENTAL Y DESARROLLO	3,992,000.02	0.00	0.00	3,992,000.02
1.2.4.4.1.25.107.16.3	VEHÍCULOS Y EQUIPO TERRESTRES DESTINADOS A	3,992,000.02	0.00	0.00	3,992,000.02
1.2.4.4.1.25.108	FORTASEG 2018	3,499,952.00	0.00	0.00	3,499,952.00
1.2.4.4.1.25.108.11	DIRECCION DE SEGURIDAD PUBLICA	3,499,952.00	0.00	0.00	3,499,952.00



MUNICIPIO DE JALAPA

021

DIRECCIÓN DE FINANZAS AUXILIAR DEL CATALOGO DE CUENTAS DE MES DE DICIEMBRE

CUENTA	DESCRIPCION	SALDO ANTERIOR	DEBE	HABER	SALDO ACTUAL
1.2.4.4.1.25.108.11.1	VEHÍCULOS Y EQUIPO TERRESTRE PARA LA EJECUCIÓN DE	3,499,952.00	0.00	0.00	3,499,952.00
1.2.4.4.1.25.118	SUBSIDIO FORTASEG 2017	3,299,831.97	0.00	0.00	3,299,831.97
1.2.4.4.1.25.118.11	DIRECCION DE SEGURIDAD PUBLICA	3,299,831.97	0.00	0.00	3,299,831.97
1.2.4.4.1.25.118.11.1	VEHÍCULOS Y EQUIPO TERRESTRE PARA LA EJECUCIÓN DE	3,299,831.97	0.00	0.00	3,299,831.97
1.2.4.4.1.25.142	FONDO IV (FORTAMUN) 2013	706,600.00	0.00	0.00	706,600.00
1.2.4.4.1.25.142.11	DIRECCION DE SEGURIDAD PUBLICA	706,600.00	0.00	0.00	706,600.00
1.2.4.4.1.25.142.11.4	VEHÍCULOS Y EQUIPO TERRESTRES DESTINADOS A	706,600.00	0.00	0.00	706,600.00
1.2.4.4.1.26	RECURSOS ESTATALES	3,277,999.98	0.00	0.00	3,277,999.98
1.2.4.4.1.26.111	SERNAPAM 2011	3,277,999.98	0.00	0.00	3,277,999.98
1.2.4.4.1.26.111.8	DIRECCION DE OBRAS, ORDENAMIENTO TERRITORIAL Y	3,277,999.98	0.00	0.00	3,277,999.98
1.2.4.4.1.26.111.8.3	VEHÍCULOS Y EQUIPO TERRESTRES DESTINADOS A	3,277,999.98	0.00	0.00	3,277,999.98
1.2.4.4.2	CARROCERÍAS Y REMOLQUES	350,000.00	0.00	0.00	350,000.00
1.2.4.4.2.14	INGRESOS PROPIOS	350,000.00	0.00	0.00	350,000.00
1.2.4.4.2.14.123	RECURSOS PROPIOS 2013	350,000.00	0.00	0.00	350,000.00
1.2.4.4.2.14.123.10	DIRECCION DE ADMINISTRACION	350,000.00	0.00	0.00	350,000.00
1.2.4.4.2.14.123.10.1	CARROCERÍAS Y REMOLQUES	350,000.00	0.00	0.00	350,000.00
1.2.4.4.9	OTROS EQUIPOS DE TRANSPORTE	3,220.00	0.00	0.00	3,220.00
1.2.4.4.9.14	INGRESOS PROPIOS	3,220.00	0.00	0.00	3,220.00
1.2.4.4.9.14.103	RECURSOS PROPIOS 2012	3,220.00	0.00	0.00	3,220.00
1.2.4.4.9.14.103.10	DIRECCION DE ADMINISTRACION	3,220.00	0.00	0.00	3,220.00
1.2.4.4.9.14.103.10.1	OTROS EQUIPOS DE TRANSPORTE	3,220.00	0.00	0.00	3,220.00
1.2.4.5	EQUIPO DE DEFENSA Y SEGURIDAD	1,053,160.65	0.00	0.00	1,053,160.65
1.2.4.5.1	EQUIPO DE DEFENSA Y SEGURIDAD	1,053,160.65	0.00	0.00	1,053,160.65
1.2.4.5.1.14	INGRESOS PROPIOS	136,344.54	0.00	0.00	136,344.54
1.2.4.5.1.14.103	RECURSOS PROPIOS 2012	136,344.54	0.00	0.00	136,344.54
1.2.4.5.1.14.103.11	DIRECCION DE SEGURIDAD PUBLICA	136,344.54	0.00	0.00	136,344.54
1.2.4.5.1.14.103.11.2	EQUIPO DE SEGURIDAD PÚBLICA Y NACIONAL	136,344.54	0.00	0.00	136,344.54
1.2.4.5.1.25	RECURSOS FEDERALES	916,816.11	0.00	0.00	916,816.11
1.2.4.5.1.25.108	FORTASEG 2018	916,816.11	0.00	0.00	916,816.11
1.2.4.5.1.25.108.11	DIRECCION DE SEGURIDAD PUBLICA	916,816.11	0.00	0.00	916,816.11
1.2.4.5.1.25.108.11.1	MAQUINARIA Y EQUIPO DE DEFENSA Y SEGURIDAD PÚBLICA	916,816.11	0.00	0.00	916,816.11
1.2.4.6	MAQUINARIA, OTROS EQUIPOS Y HERRAMIENTAS	10,877,762.20	392,645.59	0.00	11,270,407.79
1.2.4.6.1	MAQUINARIA Y EQUIPO AGROPECUARIO	3,730,348.11	0.00	0.00	3,730,348.11
1.2.4.6.1.11	RECURSOS FISCALES	749,940.00	0.00	0.00	749,940.00
1.2.4.6.1.11.83	ISR PARTICIPABLE 2019	749,940.00	0.00	0.00	749,940.00
1.2.4.6.1.11.83.10	DIRECCION DE ADMINISTRACION	749,940.00	0.00	0.00	749,940.00
1.2.4.6.1.11.83.10.1	MAQUINARIA Y EQUIPO AGROPECUARIO Y FORESTAL Y	749,940.00	0.00	0.00	749,940.00
1.2.4.6.1.14	INGRESOS PROPIOS	2,874,501.15	0.00	0.00	2,874,501.15
1.2.4.6.1.14.103	RECURSOS PROPIOS 2012	1,249,607.15	0.00	0.00	1,249,607.15
1.2.4.6.1.14.103.10	DIRECCION DE ADMINISTRACION	1,249,607.15	0.00	0.00	1,249,607.15
1.2.4.6.1.14.103.10.1	MAQUINARIA Y EQUIPO AGROPECUARIO Y FORESTAL Y	1,249,607.15	0.00	0.00	1,249,607.15
1.2.4.6.1.14.122	RECURSOS PROPIOS 2014	22,040.00	0.00	0.00	22,040.00
1.2.4.6.1.14.122.10	DIRECCION DE ADMINISTRACION	22,040.00	0.00	0.00	22,040.00
1.2.4.6.1.14.122.10.2	REFACCIONES Y ACCESORIOS MAYORES	22,040.00	0.00	0.00	22,040.00
1.2.4.6.1.14.123	RECURSOS PROPIOS 2013	1,602,854.00	0.00	0.00	1,602,854.00
1.2.4.6.1.14.123.6	DIRECCION DE DESARROLLO	1,544,500.00	0.00	0.00	1,544,500.00
1.2.4.6.1.14.123.6.1	MAQUINARIA Y EQUIPO AGROPECUARIO Y FORESTAL Y	1,544,500.00	0.00	0.00	1,544,500.00
1.2.4.6.1.14.123.10	DIRECCION DE ADMINISTRACION	58,354.00	0.00	0.00	58,354.00



MUNICIPIO DE JALAPA

092

DIRECCIÓN DE FINANZAS AUXILIAR DEL CATALOGO DE CUENTAS DE MES DE DICIEMBRE

CUENTA	DESCRIPCION	SALDO ANTERIOR	DEBE	HABER	SALDO ACTUAL
1.2.4.6.1.14.123.10.1	MAQUINARIA Y EQUIPO AGROPECUARIO Y FORESTAL Y	17,000.00	0.00	0.00	17,000.00
1.2.4.6.1.14.123.10.2	REFACCIONES Y ACCESORIOS MAYORES	41,354.00	0.00	0.00	41,354.00
1.2.4.6.1.16	RECURSOS ESTATALES	40,600.00	0.00	0.00	40,600.00
1.2.4.6.1.16.117	TRANSITO CONVENIO REMANENTES 2013	40,600.00	0.00	0.00	40,600.00
1.2.4.6.1.16.117.12	DIRECCION DE TRÁNSITO	40,600.00	0.00	0.00	40,600.00
1.2.4.6.1.16.117.12.1	MAQUINARIA Y EQUIPO AGROPECUARIO Y FORESTAL Y	40,600.00	0.00	0.00	40,600.00
1.2.4.6.1.25	RECURSOS FEDERALES	65,306.96	0.00	0.00	65,306.96
1.2.4.6.1.25.107	HIDROCARBUROS 2016	65,306.96	0.00	0.00	65,306.96
1.2.4.6.1.25.107.6	DIRECCION DE DESARROLLO	65,306.96	0.00	0.00	65,306.96
1.2.4.6.1.25.107.6.1	MAQUINARIA Y EQUIPO AGROPECUARIO Y FORESTAL Y	65,306.96	0.00	0.00	65,306.96
1.2.4.6.2	MAQUINARIA Y EQUIPO INDUSTRIAL	60,450.00	0.00	0.00	60,450.00
1.2.4.6.2.14	INGRESOS PROPIOS	60,450.00	0.00	0.00	60,450.00
1.2.4.6.2.14.122	RECURSOS PROPIOS 2014	8,910.00	0.00	0.00	8,910.00
1.2.4.6.2.14.122.10	DIRECCION DE ADMINISTRACION	8,910.00	0.00	0.00	8,910.00
1.2.4.6.2.14.122.10.1	MAQUINARIA Y EQUIPO INDUSTRIAL	8,910.00	0.00	0.00	8,910.00
1.2.4.6.2.14.123	RECURSOS PROPIOS 2013	51,540.00	0.00	0.00	51,540.00
1.2.4.6.2.14.123.8	DIRECCION DE OBRAS, ORDENAMIENTO TERRITORIAL Y	51,540.00	0.00	0.00	51,540.00
1.2.4.6.2.14.123.8.1	MAQUINARIA Y EQUIPO INDUSTRIAL	51,540.00	0.00	0.00	51,540.00
1.2.4.6.3	MAQUINARIA Y EQUIPO DE CONSTRUCCIÓN	3,799,428.94	0.00	0.00	3,799,428.94
1.2.4.6.3.14	INGRESOS PROPIOS	3,799,428.94	0.00	0.00	3,799,428.94
1.2.4.6.3.14.103	RECURSOS PROPIOS 2012	2,219,328.96	0.00	0.00	2,219,328.96
1.2.4.6.3.14.103.6	DIRECCION DE DESARROLLO	1,049,999.99	0.00	0.00	1,049,999.99
1.2.4.6.3.14.103.6.1	MAQUINARIA Y EQUIPO DE CONSTRUCCIÓN	1,049,999.99	0.00	0.00	1,049,999.99
1.2.4.6.3.14.103.8	DIRECCION DE OBRAS, ORDENAMIENTO TERRITORIAL Y	404,250.00	0.00	0.00	404,250.00
1.2.4.6.3.14.103.8.1	MAQUINARIA Y EQUIPO DE CONSTRUCCIÓN	404,250.00	0.00	0.00	404,250.00
1.2.4.6.3.14.103.10	DIRECCION DE ADMINISTRACION	765,078.97	0.00	0.00	765,078.97
1.2.4.6.3.14.103.10.1	MAQUINARIA Y EQUIPO DE CONSTRUCCIÓN	765,078.97	0.00	0.00	765,078.97
1.2.4.6.3.14.122	RECURSOS PROPIOS 2014	1,360,099.98	0.00	0.00	1,360,099.98
1.2.4.6.3.14.122.10	DIRECCION DE ADMINISTRACION	1,360,099.98	0.00	0.00	1,360,099.98
1.2.4.6.3.14.122.10.1	MAQUINARIA Y EQUIPO DE CONSTRUCCIÓN	1,360,099.98	0.00	0.00	1,360,099.98
1.2.4.6.3.14.124	RECURSOS PROPIOS 2015	220,000.00	0.00	0.00	220,000.00
1.2.4.6.3.14.124.8	DIRECCION DE OBRAS, ORDENAMIENTO TERRITORIAL Y	220,000.00	0.00	0.00	220,000.00
1.2.4.6.3.14.124.8.1	MAQUINARIA Y EQUIPO DE CONSTRUCCIÓN	220,000.00	0.00	0.00	220,000.00
1.2.4.6.4	SISTEMAS DE AIRE ACONDICIONADO, CALEFACCION Y DE	227,491.03	245,061.60	0.00	472,552.63
1.2.4.6.4.11	RECURSOS FISCALES	149,424.24	245,061.60	0.00	394,485.84
1.2.4.6.4.11.20	FEIEF 2021	91,709.60	0.00	0.00	91,709.60
1.2.4.6.4.11.20.10	DIRECCION DE ADMINISTRACION	91,709.60	0.00	0.00	91,709.60
1.2.4.6.4.11.20.10.1	SISTEMA DE AIRE ACONDICIONADO Y DE REFRIGERACION,	91,709.60	0.00	0.00	91,709.60
1.2.4.6.4.11.22	ISR PARTICIPABLE 2022	0.00	245,061.60	0.00	245,061.60
1.2.4.6.4.11.22.10	DIRECCION DE ADMINISTRACION	0.00	245,061.60	0.00	245,061.60
1.2.4.6.4.11.22.10.1	SISTEMA DE AIRE ACONDICIONADO Y DE REFRIGERACION,	0.00	245,061.60	0.00	245,061.60
1.2.4.6.4.11.106	PARTICIPACIONES REMAN 2016	57,714.64	0.00	0.00	57,714.64
1.2.4.6.4.11.106.10	DIRECCION DE ADMINISTRACION	57,714.64	0.00	0.00	57,714.64
1.2.4.6.4.11.106.10.1	SISTEMA DE AIRE ACONDICIONADO Y DE REFRIGERACION,	57,714.64	0.00	0.00	57,714.64
1.2.4.6.4.14	INGRESOS PROPIOS	77,266.80	0.00	0.00	77,266.80
1.2.4.6.4.14.24	INGRESOS DE GESTION 2022	27,552.00	0.00	0.00	27,552.00
1.2.4.6.4.14.24.1	SISTEMA DE AIRE ACONDICIONADO Y DE REFRIGERACION,	27,552.00	0.00	0.00	27,552.00
1.2.4.6.4.14.122	RECURSOS PROPIOS 2014	11,690.00	0.00	0.00	11,690.00



MUNICIPIO DE JALAPA

023

DIRECCIÓN DE FINANZAS AUXILIAR DEL CATALOGO DE CUENTAS DE MES DE DICIEMBRE

CUENTA	DESCRIPCION	SALDO ANTERIOR	DEBE	HABER	SALDO ACTUAL
1.2.4.6.4.14.122.10	DIRECCION DE ADMINISTRACION	11,690.00	0.00	0.00	11,690.00
1.2.4.6.4.14.122.10.1	SISTEMA DE AIRE ACONDICIONADO Y DE REFRIGERACIÓN,	11,690.00	0.00	0.00	11,690.00
1.2.4.6.4.14.123	RECURSOS PROPIOS 2013	38,024.80	0.00	0.00	38,024.80
1.2.4.6.4.14.123.10	DIRECCION DE ADMINISTRACION	38,024.80	0.00	0.00	38,024.80
1.2.4.6.4.14.123.10.1	SISTEMA DE AIRE ACONDICIONADO Y DE REFRIGERACIÓN,	38,024.80	0.00	0.00	38,024.80
1.2.4.6.4.25	RECURSOS FEDERALES	799.99	0.00	0.00	799.99
1.2.4.6.4.25.112	INMUJERES 2014	799.99	0.00	0.00	799.99
1.2.4.6.4.25.112.15	DIRECCION DE ATENCIÓN A LAS MUJERES	799.99	0.00	0.00	799.99
1.2.4.6.4.25.112.15.1	SISTEMA DE AIRE ACONDICIONADO Y DE REFRIGERACIÓN,	799.99	0.00	0.00	799.99
1.2.4.6.5	EQUIPOS DE COMUNICACION Y TELECOMUNICACION	1,576,772.57	0.00	0.00	1,576,772.57
1.2.4.6.5.11	RECURSOS FISCALES	57,622.80	0.00	0.00	57,622.80
1.2.4.6.5.11.2	ISR PARTICIPABLE 2020	56,932.80	0.00	0.00	56,932.80
1.2.4.6.5.11.2.11	DIRECCION DE SEGURIDAD PUBLICA	56,932.80	0.00	0.00	56,932.80
1.2.4.6.5.11.2.11.1	EQUIPOS Y APARATOS DE COMUNICACIONES Y	56,932.80	0.00	0.00	56,932.80
1.2.4.6.5.11.115	PARTICIPACIONES REMANENTES 2013	690.00	0.00	0.00	690.00
1.2.4.6.5.11.115.10	DIRECCION DE ADMINISTRACION	690.00	0.00	0.00	690.00
1.2.4.6.5.11.115.10.1	EQUIPOS Y APARATOS DE COMUNICACIONES Y	690.00	0.00	0.00	690.00
1.2.4.6.5.14	INGRESOS PROPIOS	526,360.87	0.00	0.00	526,360.87
1.2.4.6.5.14.103	RECURSOS PROPIOS 2012	314,997.27	0.00	0.00	314,997.27
1.2.4.6.5.14.103.10	DIRECCION DE ADMINISTRACION	51,077.80	0.00	0.00	51,077.80
1.2.4.6.5.14.103.10.1	EQUIPOS Y APARATOS DE COMUNICACIONES Y	51,077.80	0.00	0.00	51,077.80
1.2.4.6.5.14.103.11	DIRECCION DE SEGURIDAD PUBLICA	263,919.47	0.00	0.00	263,919.47
1.2.4.6.5.14.103.11.1	EQUIPOS Y APARATOS DE COMUNICACIONES Y	263,919.47	0.00	0.00	263,919.47
1.2.4.6.5.14.122	RECURSOS PROPIOS 2014	190,373.40	0.00	0.00	190,373.40
1.2.4.6.5.14.122.10	DIRECCION DE ADMINISTRACION	190,373.40	0.00	0.00	190,373.40
1.2.4.6.5.14.122.10.1	EQUIPOS Y APARATOS DE COMUNICACIONES Y	190,373.40	0.00	0.00	190,373.40
1.2.4.6.5.14.124	RECURSOS PROPIOS 2015	20,990.20	0.00	0.00	20,990.20
1.2.4.6.5.14.124.10	DIRECCION DE ADMINISTRACION	20,990.20	0.00	0.00	20,990.20
1.2.4.6.5.14.124.10.1	EQUIPOS Y APARATOS DE COMUNICACIONES Y	20,990.20	0.00	0.00	20,990.20
1.2.4.6.5.25	RECURSOS FEDERALES	992,788.90	0.00	0.00	992,788.90
1.2.4.6.5.25.7	FONDO IV 2020	90,970.00	0.00	0.00	90,970.00
1.2.4.6.5.25.7.11	DIRECCION DE SEGURIDAD PUBLICA	90,970.00	0.00	0.00	90,970.00
1.2.4.6.5.25.7.11.1	EQUIPOS Y APARATOS DE COMUNICACIONES Y	90,970.00	0.00	0.00	90,970.00
1.2.4.6.5.25.108	FORTASEG 2018	470,650.28	0.00	0.00	470,650.28
1.2.4.6.5.25.108.11	DIRECCION DE SEGURIDAD PUBLICA	470,650.28	0.00	0.00	470,650.28
1.2.4.6.5.25.108.11.1	EQUIPOS Y APARATOS DE COMUNICACIONES Y	470,650.28	0.00	0.00	470,650.28
1.2.4.6.5.25.118	SUBSIDIO FORTASEG 2017	308,822.75	0.00	0.00	308,822.75
1.2.4.6.5.25.118.11	DIRECCION DE SEGURIDAD PUBLICA	308,822.75	0.00	0.00	308,822.75
1.2.4.6.5.25.118.11.1	EQUIPOS Y APARATOS DE COMUNICACIONES Y	308,822.75	0.00	0.00	308,822.75
1.2.4.6.5.25.128	FONDO IV (FORTAMUN) 2017	12,412.00	0.00	0.00	12,412.00
1.2.4.6.5.25.128.11	DIRECCION DE SEGURIDAD PUBLICA	12,412.00	0.00	0.00	12,412.00
1.2.4.6.5.25.128.11.1	EQUIPOS Y APARATOS DE COMUNICACIONES Y	12,412.00	0.00	0.00	12,412.00
1.2.4.6.5.25.142	FONDO IV (FORTAMUN) 2013	57,733.87	0.00	0.00	57,733.87
1.2.4.6.5.25.142.11	DIRECCION DE SEGURIDAD PUBLICA	57,733.87	0.00	0.00	57,733.87
1.2.4.6.5.25.142.11.1	EQUIPOS Y APARATOS DE COMUNICACIONES Y	57,733.87	0.00	0.00	57,733.87
1.2.4.6.5.25.143	FONDO IV (FORTAMUN) 2015	52,200.00	0.00	0.00	52,200.00
1.2.4.6.5.25.143.11	DIRECCION DE SEGURIDAD PUBLICA	52,200.00	0.00	0.00	52,200.00
1.2.4.6.5.25.143.11.1	EQUIPOS Y APARATOS DE COMUNICACIONES Y	52,200.00	0.00	0.00	52,200.00



MUNICIPIO DE JALAPA

024

DIRECCIÓN DE FINANZAS AUXILIAR DEL CATÁLOGO DE CUENTAS DE MES DE DICIEMBRE

CUENTA	DESCRIPCION	SALDO ANTERIOR	DEBE	HABER	SALDO ACTUAL
1.2.4.6.6	EQUIPOS DE GENERACIÓN ELÉCTRICA, APARATOS Y	60,159.82	0.00	0.00	60,159.82
1.2.4.6.6.11	RECURSOS FISCALES	6,415.74	0.00	0.00	6,415.74
1.2.4.6.6.11.83	ISR PARTICIPABLE 2019	5,220.00	0.00	0.00	5,220.00
1.2.4.6.6.11.83.10	DIRECCION DE ADMINISTRACION	5,220.00	0.00	0.00	5,220.00
1.2.4.6.6.11.83.10.1	MAQUINARIA Y EQUIPO ELÉCTRICO Y ELECTRÓNICO	5,220.00	0.00	0.00	5,220.00
1.2.4.6.6.11.115	PARTICIPACIONES REMANENTES 2013	1,195.74	0.00	0.00	1,195.74
1.2.4.6.6.11.115.10	DIRECCION DE ADMINISTRACION	1,195.74	0.00	0.00	1,195.74
1.2.4.6.6.11.115.10.1	MAQUINARIA Y EQUIPO ELÉCTRICO Y ELECTRÓNICO	1,195.74	0.00	0.00	1,195.74
1.2.4.6.6.14	INGRESOS PROPIOS	53,744.08	0.00	0.00	53,744.08
1.2.4.6.6.14.103	RECURSOS PROPIOS 2012	50,799.99	0.00	0.00	50,799.99
1.2.4.6.6.14.103.8	DIRECCION DE OBRAS, ORDENAMIENTO TERRITORIAL Y	50,799.99	0.00	0.00	50,799.99
1.2.4.6.6.14.103.8.1	MAQUINARIA Y EQUIPO ELÉCTRICO Y ELECTRÓNICO	50,799.99	0.00	0.00	50,799.99
1.2.4.6.6.14.123	RECURSOS PROPIOS 2013	2,944.09	0.00	0.00	2,944.09
1.2.4.6.6.14.123.10	DIRECCION DE ADMINISTRACION	2,944.09	0.00	0.00	2,944.09
1.2.4.6.6.14.123.10.1	MAQUINARIA Y EQUIPO ELÉCTRICO Y ELECTRÓNICO	2,944.09	0.00	0.00	2,944.09
1.2.4.6.7	HERRAMIENTAS Y MAQUINA-HERRAMIENTA	764,883.98	72,125.99	0.00	837,009.97
1.2.4.6.7.11	RECURSOS FISCALES	184,323.90	72,125.99	0.00	256,449.89
1.2.4.6.7.11.20	FEIEF 2021	28,072.00	0.00	0.00	28,072.00
1.2.4.6.7.11.20.10	DIRECCION DE ADMINISTRACION	28,072.00	0.00	0.00	28,072.00
1.2.4.6.7.11.20.10.1	HERRAMIENTAS Y MAQUINAS - HERRAMIENTA	28,072.00	0.00	0.00	28,072.00
1.2.4.6.7.11.22	ISR PARTICIPABLE 2022	0.00	72,125.99	0.00	72,125.99
1.2.4.6.7.11.22.10	DIRECCION DE ADMINISTRACION	0.00	72,125.99	0.00	72,125.99
1.2.4.6.7.11.22.10.1	HERRAMIENTAS Y MAQUINAS - HERRAMIENTA	0.00	72,125.99	0.00	72,125.99
1.2.4.6.7.11.82	PARTICIPACIONES 2019	6,612.00	0.00	0.00	6,612.00
1.2.4.6.7.11.82.10	DIRECCION DE ADMINISTRACION	6,612.00	0.00	0.00	6,612.00
1.2.4.6.7.11.82.10.1	HERRAMIENTAS Y MAQUINAS - HERRAMIENTA	6,612.00	0.00	0.00	6,612.00
1.2.4.6.7.11.106	PARTICIPACIONES REMAN 2016	149,639.90	0.00	0.00	149,639.90
1.2.4.6.7.11.106.10	DIRECCION DE ADMINISTRACION	149,639.90	0.00	0.00	149,639.90
1.2.4.6.7.11.106.10.1	HERRAMIENTAS Y MAQUINAS - HERRAMIENTA	149,639.90	0.00	0.00	149,639.90
1.2.4.6.7.14	INGRESOS PROPIOS	419,629.90	0.00	0.00	419,629.90
1.2.4.6.7.14.4	INGRESOS DE GESTION 2020	277,785.18	0.00	0.00	277,785.18
1.2.4.6.7.14.4.6	DIRECCION DE DESARROLLO	268,589.86	0.00	0.00	268,589.86
1.2.4.6.7.14.4.6.1	HERRAMIENTAS Y MAQUINAS - HERRAMIENTA	268,589.86	0.00	0.00	268,589.86
1.2.4.6.7.14.4.10	DIRECCION DE ADMINISTRACION	9,195.32	0.00	0.00	9,195.32
1.2.4.6.7.14.4.10.1	HERRAMIENTAS Y MAQUINAS - HERRAMIENTA	9,195.32	0.00	0.00	9,195.32
1.2.4.6.7.14.24	INGRESOS DE GESTION 2022	19,729.12	0.00	0.00	19,729.12
1.2.4.6.7.14.24.10	DIRECCION DE ADMINISTRACION	19,729.12	0.00	0.00	19,729.12
1.2.4.6.7.14.24.10.1	HERRAMIENTAS Y MAQUINAS - HERRAMIENTA	19,729.12	0.00	0.00	19,729.12
1.2.4.6.7.14.123	RECURSOS PROPIOS 2013	122,115.60	0.00	0.00	122,115.60
1.2.4.6.7.14.123.10	DIRECCION DE ADMINISTRACION	122,115.60	0.00	0.00	122,115.60
1.2.4.6.7.14.123.10.1	HERRAMIENTAS Y MAQUINAS - HERRAMIENTA	122,115.60	0.00	0.00	122,115.60
1.2.4.6.7.25	RECURSOS FEDERALES	160,930.18	0.00	0.00	160,930.18
1.2.4.6.7.25.15	HIDROCARBUROS 2021	139,423.78	0.00	0.00	139,423.78
1.2.4.6.7.25.15.17	UNIDAD DE PROTECCIÓN CIVIL	139,423.78	0.00	0.00	139,423.78
1.2.4.6.7.25.15.17.1	HERRAMIENTAS Y MAQUINAS - HERRAMIENTA	139,423.78	0.00	0.00	139,423.78
1.2.4.6.7.25.107	HIDROCARBUROS 2016	21,506.40	0.00	0.00	21,506.40
1.2.4.6.7.25.107.16	DIRECCION DE PROTECCION AMBIENTAL Y DESARROLLO	21,506.40	0.00	0.00	21,506.40
1.2.4.6.7.25.107.16.1	HERRAMIENTAS Y MAQUINAS - HERRAMIENTA	21,506.40	0.00	0.00	21,506.40



MUNICIPIO DE JALAPA

025

DIRECCIÓN DE FINANZAS

AUXILIAR DEL CATALOGO DE CUENTAS DE MES DE DICIEMBRE

CUENTA	DESCRIPCION	SALDO ANTERIOR	DEBE	HABER	SALDO ACTUAL
1.2.4.6.9	OTROS EQUIPOS	658,227.75	75,458.00	0.00	733,685.75
1.2.4.6.9.11	RECURSOS FISCALES	8,700.00	0.00	0.00	8,700.00
1.2.4.6.9.11.20	FEIEF 2021	8,700.00	0.00	0.00	8,700.00
1.2.4.6.9.11.20.10	DIRECCION DE ADMINISTRACION	8,700.00	0.00	0.00	8,700.00
1.2.4.6.9.11.20.10.2	OTROS BIENES MUEBLES	8,700.00	0.00	0.00	8,700.00
1.2.4.6.9.14	INGRESOS PROPIOS	460,900.90	0.00	0.00	460,900.90
1.2.4.6.9.14.4	INGRESOS DE GESTION 2020	445,244.84	0.00	0.00	445,244.84
1.2.4.6.9.14.4.6	DIRECCION DE DESARROLLO	409,057.85	0.00	0.00	409,057.85
1.2.4.6.9.14.4.6.2	OTROS BIENES MUEBLES	409,057.85	0.00	0.00	409,057.85
1.2.4.6.9.14.4.10	DIRECCION DE ADMINISTRACION	36,186.99	0.00	0.00	36,186.99
1.2.4.6.9.14.4.10.2	OTROS BIENES MUEBLES	36,186.99	0.00	0.00	36,186.99
1.2.4.6.9.14.122	RECURSOS PROPIOS 2014	2,400.00	0.00	0.00	2,400.00
1.2.4.6.9.14.122.10	DIRECCION DE ADMINISTRACION	2,400.00	0.00	0.00	2,400.00
1.2.4.6.9.14.122.10.2	OTROS BIENES MUEBLES	2,400.00	0.00	0.00	2,400.00
1.2.4.6.9.14.123	RECURSOS PROPIOS 2013	13,256.06	0.00	0.00	13,256.06
1.2.4.6.9.14.123.8	DIRECCION DE OBRAS, ORDENAMIENTO TERRITORIAL Y	13,256.06	0.00	0.00	13,256.06
1.2.4.6.9.14.123.8.2	OTROS BIENES MUEBLES	13,256.06	0.00	0.00	13,256.06
1.2.4.6.9.25	RECURSOS FEDERALES	188,626.85	75,458.00	0.00	264,084.85
1.2.4.6.9.25.15	HIDROCARBUROS 2021	10,576.22	0.00	0.00	10,576.22
1.2.4.6.9.25.15.17	UNIDAD DE PROTECCIÓN CIVIL	10,576.22	0.00	0.00	10,576.22
1.2.4.6.9.25.15.17.2	OTROS BIENES MUEBLES	10,576.22	0.00	0.00	10,576.22
1.2.4.6.9.25.25	HIDROCARBUROS 2022	0.00	75,458.00	0.00	75,458.00
1.2.4.6.9.25.25.17	UNIDAD DE PROTECCIÓN CIVIL	0.00	75,458.00	0.00	75,458.00
1.2.4.6.9.25.25.17.2	OTROS BIENES MUEBLES	0.00	75,458.00	0.00	75,458.00
1.2.4.6.9.25.107	HIDROCARBUROS 2016	150,050.64	0.00	0.00	150,050.64
1.2.4.6.9.25.107.16	DIRECCION DE PROTECCION AMBIENTAL Y DESARROLLO	150,050.64	0.00	0.00	150,050.64
1.2.4.6.9.25.107.16.2	OTROS BIENES MUEBLES	150,050.64	0.00	0.00	150,050.64
1.2.4.6.9.25.118	SUBSIDIO FORTASEG 2017	27,999.99	0.00	0.00	27,999.99
1.2.4.6.9.25.118.11	DIRECCION DE SEGURIDAD PUBLICA	27,999.99	0.00	0.00	27,999.99
1.2.4.6.9.25.118.11.3	EQUIPOS DE SEÑALAMIENTOS	27,999.99	0.00	0.00	27,999.99
1.2.5	ACTIVOS INTANGIBLES	631,376.00	0.00	0.00	631,376.00
1.2.5.1	SOFTWARE	631,376.00	0.00	0.00	631,376.00
1.2.5.1.1	SOFTWARE	631,376.00	0.00	0.00	631,376.00
1.2.5.1.1.11	RECURSOS FISCALES	631,376.00	0.00	0.00	631,376.00
1.2.5.1.1.11.98	PARTICIPACIONES REMAN 2014	623,500.00	0.00	0.00	623,500.00
1.2.5.1.1.11.98.3	DIRECCION DE FINANZAS	623,500.00	0.00	0.00	623,500.00
1.2.5.1.1.11.98.3.1	SOFTWARE	623,500.00	0.00	0.00	623,500.00
1.2.5.1.1.11.115	PARTICIPACIONES REMANENTES 2013	7,876.00	0.00	0.00	7,876.00
1.2.5.1.1.11.115.10	DIRECCION DE ADMINISTRACION	7,876.00	0.00	0.00	7,876.00
1.2.5.1.1.11.115.10.1	SOFTWARE	7,876.00	0.00	0.00	7,876.00
2	PASIVO	104,094,134.59	54,322,814.24	54,107,054.13	103,878,374.48
2.1	PASIVO CIRCULANTE	7,047,912.04	53,801,980.90	54,107,054.13	7,352,985.27
2.1.1	CUENTAS POR PAGAR A CORTO PLAZO	7,014,052.62	53,799,622.90	54,107,054.13	7,321,483.85
2.1.1.1	SERVICIOS PERSONALES POR PAGAR A CORTO PLAZO	1,344,659.87	27,469,988.91	27,476,074.78	1,350,745.74
2.1.1.1.1	REMUNERACIONES AL PERSONAL DE CARÁCTER	30,805.85	2,133,256.33	2,133,256.33	30,805.85
2.1.1.1.1.11	RECURSOS FISCALES	30,805.85	1,941,772.86	1,941,772.86	30,805.85
2.1.1.1.1.11.21	PARTICIPACIONES 2022	0.00	1,941,772.86	1,941,772.86	0.00
2.1.1.1.1.11.21.2	MUNICIPIO DE JALAPA	0.00	1,941,772.86	1,941,772.86	0.00



MUNICIPIO DE JALAPA

026

DIRECCIÓN DE FINANZAS

AUXILIAR DEL CATALOGO DE CUENTAS DE MES DE DICIEMBRE

CUENTA	DESCRIPCION	SALDO ANTERIOR	DEBE	HABER	SALDO ACTUAL
2.1.1.1.1.11.91	PARTICIPACIONES REMANENTES 2018	30,805.85	0.00	0.00	30,805.85
2.1.1.1.1.11.91.2	MUNICIPIO DE JALAPA	30,805.85	0.00	0.00	30,805.85
2.1.1.1.1.16	RECURSOS ESTATALES	0.00	27,929.39	27,929.39	0.00
2.1.1.1.1.16.29	TRANSITO CONVENIO 2022	0.00	27,929.39	27,929.39	0.00
2.1.1.1.1.16.29.2	MUNICIPIO DE JALAPA	0.00	27,929.39	27,929.39	0.00
2.1.1.1.1.25	RECURSOS FEDERALES	0.00	163,554.08	163,554.08	0.00
2.1.1.1.1.25.27	FONDO IV 2022	0.00	163,554.08	163,554.08	0.00
2.1.1.1.1.25.27.2	MUNICIPIO DE JALAPA	0.00	163,554.08	163,554.08	0.00
2.1.1.1.2	REMUNERACIONES AL PERSONAL DE CARÁCTER	0.00	172,062.56	172,062.56	0.00
2.1.1.1.2.11	RECURSOS FISCALES	0.00	171,038.36	171,038.36	0.00
2.1.1.1.2.11.21	PARTICIPACIONES 2022	0.00	171,038.36	171,038.36	0.00
2.1.1.1.2.11.21.2	MUNICIPIO DE JALAPA	0.00	171,038.36	171,038.36	0.00
2.1.1.1.2.25	RECURSOS FEDERALES	0.00	1,024.20	1,024.20	0.00
2.1.1.1.2.25.27	FONDO IV 2022	0.00	1,024.20	1,024.20	0.00
2.1.1.1.2.25.27.2	MUNICIPIO DE JALAPA	0.00	1,024.20	1,024.20	0.00
2.1.1.1.3	REMUNERACIONES ADICIONALES Y ESPECIALES	0.00	19,782,758.75	19,782,758.75	0.00
2.1.1.1.3.11	RECURSOS FISCALES	0.00	19,523,124.31	19,523,124.31	0.00
2.1.1.1.3.11.21	PARTICIPACIONES 2022	0.00	19,523,124.31	19,523,124.31	0.00
2.1.1.1.3.11.21.2	MUNICIPIO DE JALAPA	0.00	19,523,124.31	19,523,124.31	0.00
2.1.1.1.3.16	RECURSOS ESTATALES	0.00	104,801.02	104,801.02	0.00
2.1.1.1.3.16.29	TRANSITO CONVENIO 2022	0.00	104,801.02	104,801.02	0.00
2.1.1.1.3.16.29.2	MUNICIPIO DE JALAPA	0.00	104,801.02	104,801.02	0.00
2.1.1.1.3.25	RECURSOS FEDERALES	0.00	154,833.42	154,833.42	0.00
2.1.1.1.3.25.27	FONDO IV 2022	0.00	154,833.42	154,833.42	0.00
2.1.1.1.3.25.27.2	MUNICIPIO DE JALAPA	0.00	154,833.42	154,833.42	0.00
2.1.1.1.4	SEGURIDAD SOCIAL	1,307,072.78	1,285,240.66	1,291,326.53	1,313,158.65
2.1.1.1.4.11	RECURSOS FISCALES	1,109,393.44	1,109,393.44	1,128,006.95	1,128,006.95
2.1.1.1.4.11.21	PARTICIPACIONES 2022	1,109,393.44	1,109,393.44	1,128,006.95	1,128,006.95
2.1.1.1.4.11.21.1137	INSTITUTO DE SEGURIDAD SOCIAL DEL ESTADO DE	1,109,393.44	1,109,393.44	1,128,006.95	1,128,006.95
2.1.1.1.4.16	RECURSOS ESTATALES	12,527.64	27,143.23	14,615.59	0.00
2.1.1.1.4.16.29	TRANSITO CONVENIO 2022	12,527.64	27,143.23	14,615.59	0.00
2.1.1.1.4.16.29.1137	INSTITUTO DE SEGURIDAD SOCIAL DEL ESTADO DE	12,527.64	27,143.23	14,615.59	0.00
2.1.1.1.4.25	RECURSOS FEDERALES	185,151.70	148,703.99	148,703.99	185,151.70
2.1.1.1.4.25.27	FONDO IV 2022	0.00	148,703.99	148,703.99	0.00
2.1.1.1.4.25.27.1137	INSTITUTO DE SEGURIDAD SOCIAL DEL ESTADO DE	0.00	148,703.99	148,703.99	0.00
2.1.1.1.4.25.136	FONDO IV (FORTAMUN) 2016	185,151.70	0.00	0.00	185,151.70
2.1.1.1.4.25.136.1137	INSTITUTO DE SEGURIDAD SOCIAL DEL ESTADO DE	185,151.70	0.00	0.00	185,151.70
2.1.1.1.5	OTRAS PRESTACIONES SOCIALES Y ECONÓMICAS	6,781.24	3,904,401.95	3,904,401.95	6,781.24
2.1.1.1.5.11	RECURSOS FISCALES	6,781.24	3,535,910.08	3,535,910.08	6,781.24
2.1.1.1.5.11.21	PARTICIPACIONES 2022	0.00	3,535,910.08	3,535,910.08	0.00
2.1.1.1.5.11.21.2	MUNICIPIO DE JALAPA	0.00	3,454,954.50	3,454,954.50	0.00
2.1.1.1.5.11.21.1423	AMAIRANI DEL CARMEN DOMINGUEZ ALVAREZ	0.00	20,791.65	20,791.65	0.00
2.1.1.1.5.11.21.1922	ERIK BAROLO GOMEZ MONTEJO	0.00	9,597.39	9,597.39	0.00
2.1.1.1.5.11.21.1923	LILIA CORNELIO PEREZ	0.00	1,510.82	1,510.82	0.00
2.1.1.1.5.11.21.1947	ESPERANZA FLORES PERERA	0.00	12,392.25	12,392.25	0.00
2.1.1.1.5.11.21.1978	ANA MARIA ALVARADO DE LA CRUZ	0.00	18,546.97	18,546.97	0.00
2.1.1.1.5.11.21.2025	SANDRA DEL CARMEN VIDAL VIDAL	0.00	18,116.50	18,116.50	0.00
2.1.1.1.5.11.92	ISR PARTICIPABLE REMANENTES 2018	6,781.24	0.00	0.00	6,781.24



MUNICIPIO DE JALAPA

027

DIRECCIÓN DE FINANZAS

AUXILIAR DEL CATALOGO DE CUENTAS DE MES DE DICIEMBRE

CUENTA	DESCRIPCION	SALDO ANTERIOR	DEBE	HABER	SALDO ACTUAL
2.1.1.1.5.11.92.2	MUNICIPIO DE JALAPA	6,781.24	0.00	0.00	6,781.24
2.1.1.1.5.16	RECURSOS ESTATALES	0.00	34,653.12	34,653.12	0.00
2.1.1.1.5.16.29	TRANSITO CONVENIO 2022	0.00	34,653.12	34,653.12	0.00
2.1.1.1.5.16.29.2	MUNICIPIO DE JALAPA	0.00	34,653.12	34,653.12	0.00
2.1.1.1.5.25	RECURSOS FEDERALES	0.00	333,838.75	333,838.75	0.00
2.1.1.1.5.25.27	FONDO IV 2022	0.00	333,838.75	333,838.75	0.00
2.1.1.1.5.25.27.2	MUNICIPIO DE JALAPA	0.00	333,838.75	333,838.75	0.00
2.1.1.1.7	PAGO DE ESTÍMULOS A SERVIDORES PÚBLICOS	0.00	192,268.66	192,268.66	0.00
2.1.1.1.7.11	RECURSOS FISCALES	0.00	170,655.37	170,655.37	0.00
2.1.1.1.7.11.21	PARTICIPACIONES 2022	0.00	170,655.37	170,655.37	0.00
2.1.1.1.7.11.21.2	MUNICIPIO DE JALAPA	0.00	170,655.37	170,655.37	0.00
2.1.1.1.7.16	RECURSOS ESTATALES	0.00	1,605.96	1,605.96	0.00
2.1.1.1.7.16.29	TRANSITO CONVENIO 2022	0.00	1,605.96	1,605.96	0.00
2.1.1.1.7.16.29.2	MUNICIPIO DE JALAPA	0.00	1,605.96	1,605.96	0.00
2.1.1.1.7.25	RECURSOS FEDERALES	0.00	20,007.33	20,007.33	0.00
2.1.1.1.7.25.27	FONDO IV 2022	0.00	20,007.33	20,007.33	0.00
2.1.1.1.7.25.27.2	MUNICIPIO DE JALAPA	0.00	20,007.33	20,007.33	0.00
2.1.1.2	PROVEEDORES POR PAGAR A CORTO PLAZO	1,847,288.44	10,694,046.66	9,890,094.97	1,043,336.75
2.1.1.2.1	DEUDAS POR ADQUISICION DE BIENES CP (CAPITULO)	841,651.16	3,978,950.98	3,139,048.49	1,748.67
2.1.1.2.1.11	RECURSOS FISCALES	517,121.03	704,606.03	187,485.00	0.00
2.1.1.2.1.11.21	PARTICIPACIONES 2022	315,614.53	398,345.73	82,731.20	0.00
2.1.1.2.1.11.21.1822	MARIA ESTHER CORNELIO DE LA CRUZ	70,918.69	137,409.89	66,491.20	0.00
2.1.1.2.1.11.21.1863	MARCELA IVONNE OCAÑA NIETO	27,909.60	27,909.60	0.00	0.00
2.1.1.2.1.11.21.1897	SANDIVEL MORALES GUILLERMO	28,150.06	44,390.06	16,240.00	0.00
2.1.1.2.1.11.21.1994	COMERCIALIZADORA DEL SURESTE BOLT S. DE R. L. DE C. V.	85,129.44	85,129.44	0.00	0.00
2.1.1.2.1.11.21.2014	JOSE ALBERTO MOSQUEDA RAMIREZ	103,506.74	103,506.74	0.00	0.00
2.1.1.2.1.11.22	ISR PARTICIPABLE 2022	201,506.50	306,260.30	104,753.80	0.00
2.1.1.2.1.11.22.1863	MARCELA IVONNE OCAÑA NIETO	0.00	4,060.00	4,060.00	0.00
2.1.1.2.1.11.22.1994	COMERCIALIZADORA DEL SURESTE BOLT S. DE R. L. DE C. V.	201,506.50	302,200.30	100,693.80	0.00
2.1.1.2.1.14	INGRESOS PROPIOS	246,292.73	648,114.05	403,569.99	1,748.67
2.1.1.2.1.14.4	INGRESOS DE GESTION 2020	1,748.67	0.00	0.00	1,748.67
2.1.1.2.1.14.4.1120	SANTO ZURITA GARCIA	1,748.67	0.00	0.00	1,748.67
2.1.1.2.1.14.24	INGRESOS DE GESTION 2022	244,544.06	648,114.05	403,569.99	0.00
2.1.1.2.1.14.24.1136	CONSORCIO LEMON, S.A. DE C.V.	56,051.80	260,842.14	204,790.34	0.00
2.1.1.2.1.14.24.1635	JHONATAN JOSE VIDAL REYES	32,000.00	32,000.00	0.00	0.00
2.1.1.2.1.14.24.1822	MARIA ESTHER CORNELIO DE LA CRUZ	0.00	1,885.58	1,885.58	0.00
2.1.1.2.1.14.24.1828	MARKET SOLUTIONS ATMOSPHERA, S. DE R.L. DE C.V.	0.00	2,338.04	2,338.04	0.00
2.1.1.2.1.14.24.1835	RUNKAR SOLUCIONES, S.A. DE C.V.	0.00	4,877.80	4,877.80	0.00
2.1.1.2.1.14.24.1849	JAHIR GERARDO DE LA CRUZ CAMARA	6,650.28	6,650.28	0.00	0.00
2.1.1.2.1.14.24.1863	MARCELA IVONNE OCAÑA NIETO	18,270.00	37,792.80	19,522.80	0.00
2.1.1.2.1.14.24.1884	JESUS GUADALUPE AGUIRRE ARIAS	52,490.00	52,490.00	0.00	0.00
2.1.1.2.1.14.24.1886	COSTA SUPLIER DE MEXICO, S. DE R. L.	12,999.10	30,303.65	17,304.55	0.00
2.1.1.2.1.14.24.1897	SANDIVEL MORALES GUILLERMO	0.00	23,906.44	23,906.44	0.00
2.1.1.2.1.14.24.1939	COMERCIALIZADORA Y CONSTRUCTORA CAPERNAUM S.A.	0.00	47,618.00	47,618.00	0.00
2.1.1.2.1.14.24.1940	SERVICIOS Y CONSTRUCCIONES INKAR S.A. DE C.V.	66,082.88	83,303.08	17,220.20	0.00
2.1.1.2.1.14.24.1994	COMERCIALIZADORA DEL SURESTE BOLT S. DE R. L. DE C. V.	0.00	46,297.92	46,297.92	0.00
2.1.1.2.1.14.24.1999	COMERCIALIZADORA CENTRO TABASQUEÑO S.A. DE C.V.	0.00	17,808.32	17,808.32	0.00
2.1.1.2.1.16	RECURSOS ESTATALES	0.00	1,456,856.22	1,456,856.22	0.00



MUNICIPIO DE JALAPA

028

DIRECCIÓN DE FINANZAS

AUXILIAR DEL CATALOGO DE CUENTAS DE MES DE DICIEMBRE

CUENTA	DESCRIPCION	SALDO ANTERIOR	DEBE	HABER	SALDO ACTUAL
2.1.1.2.1.16.41	SEDENER 2022	0.00	1,456,856.22	1,456,856.22	0.00
2.1.1.2.1.16.41.2035	GOBIERNO DEL ESTADO DE TABASCO (SECRETARIA DE	0.00	1,456,856.22	1,456,856.22	0.00
2.1.1.2.1.25	RECURSOS FEDERALES	78,237.40	1,169,374.68	1,091,137.28	0.00
2.1.1.2.1.25.25	HIDROCARBUROS 2022	75,702.80	589,757.36	514,054.56	0.00
2.1.1.2.1.25.25.1136	CONSORCIO LEMON, S.A. DE C.V.	70,100.00	280,100.00	210,000.00	0.00
2.1.1.2.1.25.25.1822	MARIA ESTHER CORNELIO DE LA CRUZ	0.00	42,841.12	42,841.12	0.00
2.1.1.2.1.25.25.1836	SERVICIOS Y CONSTRUCCIONES MAQUINSUR, S.A. DE C.V.	5,602.80	5,602.80	0.00	0.00
2.1.1.2.1.25.25.1884	JESUS GUADALUPE AGUIRRE ARIAS	0.00	20,242.00	20,242.00	0.00
2.1.1.2.1.25.25.1940	SERVICIOS Y CONSTRUCCIONES INKAR S.A. DE C.V.	0.00	9,096.72	9,096.72	0.00
2.1.1.2.1.25.25.2017	LUIS ENRIQUE HERNANDEZ SARRACINO	0.00	231,874.72	231,874.72	0.00
2.1.1.2.1.25.26	FONDO III 2022	0.00	96,775.32	96,775.32	0.00
2.1.1.2.1.25.26.1999	COMERCIALIZADORA CENTRO TABASQUEÑO S.A. DE C.V.	0.00	96,775.32	96,775.32	0.00
2.1.1.2.1.25.27	FONDO IV 2022	2,534.60	482,842.00	480,307.40	0.00
2.1.1.2.1.25.27.1136	CONSORCIO LEMON, S.A. DE C.V.	0.00	172,077.04	172,077.04	0.00
2.1.1.2.1.25.27.1822	MARIA ESTHER CORNELIO DE LA CRUZ	591.60	2,821.60	2,230.00	0.00
2.1.1.2.1.25.27.1835	RUNKAR SOLUCIONES, S.A. DE C.V.	1,334.00	1,334.00	0.00	0.00
2.1.1.2.1.25.27.1841	DAVID ALEXIS GALLEGOS MALDONADO	0.00	306,000.36	306,000.36	0.00
2.1.1.2.1.25.27.1897	SANDIVEL MORALES GUILLERMO	609.00	609.00	0.00	0.00
2.1.1.2.2	DEUDAS POR CONTRATACION DE SERVICIOS CP (CAPITULO)	991,107.28	4,935,676.06	4,961,121.97	1,016,553.19
2.1.1.2.2.11	RECURSOS FISCALES	763,859.32	912,625.60	758,446.31	609,680.03
2.1.1.2.2.11.1	PARTICIPACIONES 2020	49,812.34	0.00	0.00	49,812.34
2.1.1.2.2.11.1.1658	MIREYA PEREZ LOPEZ	49,812.34	0.00	0.00	49,812.34
2.1.1.2.2.11.2	ISR PARTICIPABLE 2020	16,602.78	0.00	0.00	16,602.78
2.1.1.2.2.11.2.1658	MIREYA PEREZ LOPEZ	16,602.78	0.00	0.00	16,602.78
2.1.1.2.2.11.3	2.5% IMPUESTO SOBRE N6MINA 2020	10,419.41	0.00	0.00	10,419.41
2.1.1.2.2.11.3.1658	MIREYA PEREZ LOPEZ	10,419.41	0.00	0.00	10,419.41
2.1.1.2.2.11.10	FEIEF 2020	40,186.68	0.00	0.00	40,186.68
2.1.1.2.2.11.10.1658	MIREYA PEREZ LOPEZ	40,186.68	0.00	0.00	40,186.68
2.1.1.2.2.11.12	ISR PARTICIPABLE 2021	31,155.60	0.00	0.00	31,155.60
2.1.1.2.2.11.12.1658	MIREYA PEREZ LOPEZ	31,155.60	0.00	0.00	31,155.60
2.1.1.2.2.11.21	PARTICIPACIONES 2022	121,097.04	408,136.72	287,039.68	0.00
2.1.1.2.2.11.21.1822	MARIA ESTHER CORNELIO DE LA CRUZ	0.00	33,640.00	33,640.00	0.00
2.1.1.2.2.11.21.1862	JAVIER MURRIETA CALIXTO	0.00	69,600.00	69,600.00	0.00
2.1.1.2.2.11.21.1897	SANDIVEL MORALES GUILLERMO	24,394.80	64,525.00	40,130.20	0.00
2.1.1.2.2.11.21.1921	GOTTEN Y ASOCIADOS S.A DE C.V.	6,483.24	27,363.24	20,880.00	0.00
2.1.1.2.2.11.21.1989	BULMARO GARRIDO FERNANDEZ	0.00	122,789.48	122,789.48	0.00
2.1.1.2.2.11.21.2014	JOSE ALBERTO MOSQUEDA RAMIREZ	90,219.00	90,219.00	0.00	0.00
2.1.1.2.2.11.22	ISR PARTICIPABLE 2022	0.00	9,903.41	9,903.41	0.00
2.1.1.2.2.11.22.1490	SEGUROS ATLAS, S.A.	0.00	9,903.41	9,903.41	0.00
2.1.1.2.2.11.23	2.5% IMPUESTO SOBRE N6MINA 2022	494,585.47	494,585.47	461,503.22	461,503.22
2.1.1.2.2.11.23.1141	GOBIERNO DEL ESTADO DE TABASCO (SECRETARIA DE	494,585.47	494,585.47	461,503.22	461,503.22
2.1.1.2.2.14	INGRESOS PROPIOS	133,352.68	1,131,375.12	1,401,895.60	403,873.16
2.1.1.2.2.14.4	INGRESOS DE GESTION 2020	36,916.15	0.00	0.00	36,916.15
2.1.1.2.2.14.4.1658	MIREYA PEREZ LOPEZ	36,916.15	0.00	0.00	36,916.15
2.1.1.2.2.14.24	INGRESOS DE GESTION 2022	96,436.53	1,131,375.12	1,401,895.60	366,957.01
2.1.1.2.2.14.24.2	MUNICIPIO DE JALAPA	0.00	5,683.76	5,683.76	0.00
2.1.1.2.2.14.24.1141	GOBIERNO DEL ESTADO DE TABASCO (SECRETARIA DE	0.00	10,354.00	377,311.01	366,957.01
2.1.1.2.2.14.24.1145	JADE INNOVACIONES, S.C.	0.00	63,800.00	63,800.00	0.00



MUNICIPIO DE JALAPA

029

DIRECCIÓN DE FINANZAS

AUXILIAR DEL CATALOGO DE CUENTAS DE MES DE DICIEMBRE

CUENTA	DESCRIPCION	SALDO ANTERIOR	DEBE	HABER	SALDO ACTUAL
2.1.1.2.2.14.24.1817	ONT NETWORKS, S.A. DE C.V.	0.00	17,400.00	17,400.00	0.00
2.1.1.2.2.14.24.1822	MARIA ESTHER CORNELIO DE LA CRUZ	6,728.00	6,728.00	0.00	0.00
2.1.1.2.2.14.24.1828	MARKET SOLUTIONS ATMOSPHERA, S. DE R.L. DE C.V.	0.00	4,384.80	4,384.80	0.00
2.1.1.2.2.14.24.1833	ROCA FUERTE CIMENTACIONES Y ESTRUCTURAS, S.A. DE C.	0.00	373,677.76	373,677.76	0.00
2.1.1.2.2.14.24.1835	RUNKAR SOLUCIONES, S.A. DE C.V.	0.00	20,863.76	20,863.76	0.00
2.1.1.2.2.14.24.1838	JUAN MANUEL RAMIREZ OSORIO	0.00	14,999.99	14,999.99	0.00
2.1.1.2.2.14.24.1859	FRANCISCO MANUEL ESTRADA VEGA	6,264.00	40,163.96	33,899.96	0.00
2.1.1.2.2.14.24.1895	HUGO ALBERTO HIDALGO ALVARADO	8,660.49	87,525.88	78,865.39	0.00
2.1.1.2.2.14.24.1897	SANDIVEL MORALES GUILLERMO	0.00	3,944.00	3,944.00	0.00
2.1.1.2.2.14.24.1939	COMERCIALIZADORA Y CONSTRUCTORA CAPERNAUM S.A.	55,666.66	89,186.60	33,519.94	0.00
2.1.1.2.2.14.24.1976	ESTACION DE SERVICIO CHICHONAL S.A. DE C.V.	0.00	113,859.39	113,859.39	0.00
2.1.1.2.2.14.24.1991	GRUPO EMPRESARIAL NACYFF S.A. DE C.V.	12,830.18	256,856.02	244,025.84	0.00
2.1.1.2.2.14.24.1994	COMERCIALIZADORA DEL SURESTE BOLT S. DE R. L. DE C. V.	6,287.20	21,947.20	15,660.00	0.00
2.1.1.2.2.25	RECURSOS FEDERALES	93,895.28	2,891,675.34	2,800,780.06	3,000.00
2.1.1.2.2.25.7	FONDO IV 2020	3,000.00	0.00	0.00	3,000.00
2.1.1.2.2.25.7.1120	SANTO ZURITA GARCIA	3,000.00	0.00	0.00	3,000.00
2.1.1.2.2.25.25	HIDROCARBUROS 2022	4,173.68	563,989.68	559,816.00	0.00
2.1.1.2.2.25.25.1833	ROCA FUERTE CIMENTACIONES Y ESTRUCTURAS, S.A. DE C.	0.00	106,720.00	106,720.00	0.00
2.1.1.2.2.25.25.1940	SERVICIOS Y CONSTRUCCIONES INKAR S.A. DE C.V.	4,173.68	4,173.68	0.00	0.00
2.1.1.2.2.25.25.2016	MELISSA GUADALUPE PEREZ CABRERA	0.00	207,292.00	207,292.00	0.00
2.1.1.2.2.25.25.2020	JOSE MANUEL PEREZ OVANDO	0.00	245,804.00	245,804.00	0.00
2.1.1.2.2.25.27	FONDO IV 2022	86,721.60	2,327,685.66	2,240,964.06	0.00
2.1.1.2.2.25.27.1155	TELEFONOS DE MEXICO, S.A.B. DE C.V.	0.00	399.00	399.00	0.00
2.1.1.2.2.25.27.1161	CFE SUMINISTRADOR DE SERVICIOS BASICOS	0.00	1,930,446.00	1,930,446.00	0.00
2.1.1.2.2.25.27.1216	ROSARIO SANCHEZ ASCENCIO	0.00	24,012.00	24,012.00	0.00
2.1.1.2.2.25.27.1835	RUNKAR SOLUCIONES, S.A. DE C.V.	13,989.60	27,138.20	13,148.60	0.00
2.1.1.2.2.25.27.1841	DAVID ALEXIS GALLEGOS MALDONADO	0.00	272,958.46	272,958.46	0.00
2.1.1.2.2.25.27.1939	COMERCIALIZADORA Y CONSTRUCTORA CAPERNAUM S.A.	34,672.40	34,672.40	0.00	0.00
2.1.1.2.2.25.27.2011	GIOVANNI PEREZ ORTIZ	38,059.60	38,059.60	0.00	0.00
2.1.1.2.3	DEUDAS POR ADQUISICION DE BIENES MUEBLES,	14,530.00	1,779,419.62	1,789,924.51	25,034.89
2.1.1.2.3.11	RECURSOS FISCALES	0.00	1,426,482.01	1,426,482.01	0.00
2.1.1.2.3.11.22	ISR PARTICIPABLE 2022	0.00	1,426,482.01	1,426,482.01	0.00
2.1.1.2.3.11.22.1822	MARIA ESTHER CORNELIO DE LA CRUZ	0.00	638,853.66	638,853.66	0.00
2.1.1.2.3.11.22.1897	SANDIVEL MORALES GUILLERMO	0.00	787,628.35	787,628.35	0.00
2.1.1.2.3.14	INGRESOS PROPIOS	14,530.00	14,530.00	0.00	0.00
2.1.1.2.3.14.24	INGRESOS DE GESTION 2022	14,530.00	14,530.00	0.00	0.00
2.1.1.2.3.14.24.1822	MARIA ESTHER CORNELIO DE LA CRUZ	14,530.00	14,530.00	0.00	0.00
2.1.1.2.3.25	RECURSOS FEDERALES	0.00	338,407.61	363,442.50	25,034.89
2.1.1.2.3.25.25	HIDROCARBUROS 2022	0.00	75,458.00	75,458.00	0.00
2.1.1.2.3.25.25.1940	SERVICIOS Y CONSTRUCCIONES INKAR S.A. DE C.V.	0.00	75,458.00	75,458.00	0.00
2.1.1.2.3.25.27	FONDO IV 2022	0.00	262,949.61	287,984.50	25,034.89
2.1.1.2.3.25.27.1841	DAVID ALEXIS GALLEGOS MALDONADO	0.00	262,949.61	287,984.50	25,034.89
2.1.1.3	CONTRATISTAS POR OBRAS PÚBLICAS POR PAGAR A	534,294.34	9,658,903.70	9,175,602.67	50,993.31
2.1.1.3.6	INVERSIÓN PÚBLICA	534,294.34	9,658,903.70	9,175,602.67	50,993.31
2.1.1.3.6.25	RECURSOS FEDERALES	534,294.34	9,658,903.70	9,175,602.67	50,993.31
2.1.1.3.6.25.26	FONDO III 2022	534,294.34	7,309,288.05	6,825,987.02	50,993.31
2.1.1.3.6.25.26.1511	MARISELA SANCHEZ GOMEZ	0.00	1,068,044.74	1,068,044.74	0.00
2.1.1.3.6.25.26.1560	COINCISUR, S. A. P. I. DE C.V.	0.00	1,606,801.54	1,606,801.54	0.00



MUNICIPIO DE JALAPA

030

DIRECCIÓN DE FINANZAS

AUXILIAR DEL CATALOGO DE CUENTAS DE MES DE DICIEMBRE

CUENTA	DESCRIPCION	SALDO ANTERIOR	DEBE	HABER	SALDO ACTUAL
2.1.1.3.6.25.26.1601	SERVICIOS Y SUMINISTROS GAVICA, S. A. DE C. V.	0.00	510,600.25	510,600.25	0.00
2.1.1.3.6.25.26.1776	RUBEN ZURITA GOMEZ	0.00	158,892.66	158,892.66	0.00
2.1.1.3.6.25.26.1833	ROCA FUERTE CIMENTACIONES Y ESTRUCTURAS, S.A. DE C.	0.00	476,618.61	527,611.92	50,993.31
2.1.1.3.6.25.26.1841	DAVID ALEXIS GALLEGOS MALDONADO	0.00	456,598.47	456,598.47	0.00
2.1.1.3.6.25.26.1843	RADIOGRAFÍAS DEL SURESTE, S. A. DE C. V.	193,711.93	193,711.93	0.00	0.00
2.1.1.3.6.25.26.1844	CRISTELL KARINA ESCOBAR OSORIO	293,111.26	322,314.99	29,203.73	0.00
2.1.1.3.6.25.26.2000	CONSTRUCCIONES VANGUARDISTAS DEL SURESTE, S. A. DE	0.00	620,646.07	620,646.07	0.00
2.1.1.3.6.25.26.2001	VAROFA CO-INDUSTRIAL, S. A. DE C. V.	0.00	182,942.81	182,942.81	0.00
2.1.1.3.6.25.26.2002	CONSTRUAGREGADOS HOPELCHEN, S.A. DE C.V.	0.00	412,877.81	412,877.81	0.00
2.1.1.3.6.25.26.2003	FAMZUGO ARQUITECTURA Y CONSTRUCCIONES, S.A. DE C.	47,471.15	47,471.15	0.00	0.00
2.1.1.3.6.25.26.2009	IXCATLAN CONSTRUCCIONES COMERCIALIZADORA Y	0.00	401,912.71	401,912.71	0.00
2.1.1.3.6.25.26.2015	ROBERTO GUZMAN NIETO	0.00	167,267.33	167,267.33	0.00
2.1.1.3.6.25.26.2018	ALAIN FALCON GARCIA	0.00	682,586.98	682,586.98	0.00
2.1.1.3.6.25.31	FISE 2022	0.00	2,349,615.65	2,349,615.65	0.00
2.1.1.3.6.25.31.1560	COINCISUR, S. A. P. I. DE C.V.	0.00	905,893.42	905,893.42	0.00
2.1.1.3.6.25.31.1776	RUBEN ZURITA GOMEZ	0.00	238,338.90	238,338.90	0.00
2.1.1.3.6.25.31.2000	CONSTRUCCIONES VANGUARDISTAS DEL SURESTE, S. A. DE	0.00	930,969.11	930,969.11	0.00
2.1.1.3.6.25.31.2001	VAROFA CO-INDUSTRIAL, S. A. DE C. V.	0.00	274,414.22	274,414.22	0.00
2.1.1.5	TRANSFERENCIAS OTORGADAS POR PAGAR A CORTO	93,248.00	252,052.20	158,804.20	0.00
2.1.1.5.4	TRANSFERENCIAS, ASIGNACIONES, SUBSIDIOS Y OTRAS	93,248.00	252,052.20	158,804.20	0.00
2.1.1.5.4.14	INGRESOS PROPIOS	93,248.00	108,633.28	15,385.28	0.00
2.1.1.5.4.14.24	INGRESOS DE GESTION 2022	93,248.00	108,633.28	15,385.28	0.00
2.1.1.5.4.14.24.1897	SANDIVEL MORALES GUILLERMO	90,248.00	90,248.00	0.00	0.00
2.1.1.5.4.14.24.1940	SERVICIOS Y CONSTRUCCIONES INKAR S.A. DE C.V.	0.00	12,885.28	12,885.28	0.00
2.1.1.5.4.14.24.2021	JORGE LUIS GOMEZ HERRERA	3,000.00	3,000.00	0.00	0.00
2.1.1.5.4.14.24.2022	MARIA GUADALUPE ALVAREZ HERNANDEZ	0.00	2,500.00	2,500.00	0.00
2.1.1.5.4.25	RECURSOS FEDERALES	0.00	143,418.92	143,418.92	0.00
2.1.1.5.4.25.26	FONDO III 2022	0.00	143,418.92	143,418.92	0.00
2.1.1.5.4.25.26.1994	COMERCIALIZADORA DEL SURESTE BOLT S. DE R. L. DE C. V.	0.00	143,418.92	143,418.92	0.00
2.1.1.7	RETENCIONES Y CONTRIBUCIONES POR PAGAR A CORTO	3,047,786.96	5,373,855.12	7,065,658.20	4,739,590.04
2.1.1.7.1	RETENCIONES DE IMPUESTOS POR PAGAR A CORTO PLAZO	1,729,461.37	1,729,461.37	3,660,254.00	3,660,254.00
2.1.1.7.1.11	RECURSOS FISCALES	1,708,065.91	1,708,065.91	3,572,227.38	3,572,227.38
2.1.1.7.1.11.21	PARTICIPACIONES 2022	1,708,065.91	1,708,065.91	3,572,227.38	3,572,227.38
2.1.1.7.1.11.21.478	RETENCION DE ISR X SALARIOS	1,708,065.91	1,708,065.91	3,572,227.38	3,572,227.38
2.1.1.7.1.16	RECURSOS ESTATALES	21,395.46	21,395.46	16,162.24	16,162.24
2.1.1.7.1.16.29	TRANSITO CONVENIO 2022	21,395.46	21,395.46	16,162.24	16,162.24
2.1.1.7.1.16.29.478	RETENCION DE ISR X SALARIOS	21,395.46	21,395.46	16,162.24	16,162.24
2.1.1.7.1.25	RECURSOS FEDERALES	0.00	0.00	71,864.38	71,864.38
2.1.1.7.1.25.27	FONDO IV 2022	0.00	0.00	71,864.38	71,864.38
2.1.1.7.1.25.27.478	RETENCION DE ISR X SALARIOS	0.00	0.00	71,864.38	71,864.38
2.1.1.7.2	RETENCIONES DEL SISTEMA DE SEGURIDAD SOCIAL	734,402.71	860,059.75	827,678.23	702,021.19
2.1.1.7.2.11	RECURSOS FISCALES	717,001.26	745,656.50	722,818.00	694,162.76
2.1.1.7.2.11.21	PARTICIPACIONES 2022	717,001.26	745,656.50	722,818.00	694,162.76
2.1.1.7.2.11.21.451	5.4% CUENTA INDIVIDUAL ISSET	230,415.18	230,415.18	234,281.07	234,281.07
2.1.1.7.2.11.21.452	0.50% SEGURO DE VIDA Y APOYO DE GASTOS FUNERARIOS	21,333.90	21,333.90	21,692.04	21,692.04
2.1.1.7.2.11.21.453	4.6% ESQUEMA DE BENEFICIO DEFINIDO ISSET	196,275.62	196,275.62	199,569.86	199,569.86
2.1.1.7.2.11.21.454	3.5% PRESTACIONES MÉDICAS ISSET	149,343.90	149,343.90	151,849.92	151,849.92
2.1.1.7.2.11.21.455	0.70% SERVICIOS ASISTENCIALES ISSET	29,868.58	29,868.58	30,370.68	30,370.68



MUNICIPIO DE JALAPA

031

DIRECCIÓN DE FINANZAS

AUXILIAR DEL CATALOGO DE CUENTAS DE MES DE DICIEMBRE

CUENTA	DESCRIPCION	SALDO ANTERIOR	DEBE	HABER	SALDO ACTUAL
2.1.1.7.2.11.21.456	0.30% DEPORTE, RECREACIÓN Y CULTURA ISSET	12,800.48	12,800.48	13,015.66	13,015.66
2.1.1.7.2.11.21.457	1 % FONDO GENERAL DE ADMINISTRACIÓN ISSET	42,668.78	42,668.78	43,383.53	43,383.53
2.1.1.7.2.11.21.458	PRESTAMO A CORTO PLAZO ISSET	34,294.82	62,950.06	28,655.24	0.00
2.1.1.7.2.16	RECURSOS ESTATALES	9,543.02	18,537.24	8,994.22	0.00
2.1.1.7.2.16.29	TRANSITO CONVENIO 2022	9,543.02	18,537.24	8,994.22	0.00
2.1.1.7.2.16.29.451	5.4% CUENTA INDIVIDUAL ISSET	2,601.90	5,637.46	3,035.56	0.00
2.1.1.7.2.16.29.452	0.50% SEGURO DE VIDA Y APOYO DE GASTOS FUNERARIOS	240.92	521.99	281.07	0.00
2.1.1.7.2.16.29.453	4.6% ESQUEMA DE BENEFICIO DEFINIDO ISSET	2,216.40	4,802.20	2,585.80	0.00
2.1.1.7.2.16.29.454	3.5% PRESTACIONES MÉDICAS ISSET	1,686.44	3,653.97	1,967.53	0.00
2.1.1.7.2.16.29.455	0.70% SERVICIOS ASISTENCIALES ISSET	337.26	730.73	393.47	0.00
2.1.1.7.2.16.29.456	0.30% DEPORTE, RECREACIÓN Y CULTURA ISSET	144.52	313.14	168.62	0.00
2.1.1.7.2.16.29.457	1 % FONDO GENERAL DE ADMINISTRACIÓN ISSET	481.86	1,044.03	562.17	0.00
2.1.1.7.2.16.29.458	PRESTAMO A CORTO PLAZO ISSET	1,833.72	1,833.72	0.00	0.00
2.1.1.7.2.25	RECURSOS FEDERALES	7,858.43	95,866.01	95,866.01	7,858.43
2.1.1.7.2.25.27	FONDO IV 2022	0.00	95,866.01	95,866.01	0.00
2.1.1.7.2.25.27.451	5.4% CUENTA INDIVIDUAL ISSET	0.00	30,884.96	30,884.96	0.00
2.1.1.7.2.25.27.452	0.50% SEGURO DE VIDA Y APOYO DE GASTOS FUNERARIOS	0.00	2,859.47	2,859.47	0.00
2.1.1.7.2.25.27.453	4.6% ESQUEMA DE BENEFICIO DEFINIDO ISSET	0.00	26,308.67	26,308.67	0.00
2.1.1.7.2.25.27.454	3.5% PRESTACIONES MÉDICAS ISSET	0.00	20,018.30	20,018.30	0.00
2.1.1.7.2.25.27.455	0.70% SERVICIOS ASISTENCIALES ISSET	0.00	4,003.29	4,003.29	0.00
2.1.1.7.2.25.27.456	0.30% DEPORTE, RECREACIÓN Y CULTURA ISSET	0.00	1,715.48	1,715.48	0.00
2.1.1.7.2.25.27.457	1 % FONDO GENERAL DE ADMINISTRACIÓN ISSET	0.00	5,719.86	5,719.86	0.00
2.1.1.7.2.25.27.458	PRESTAMO A CORTO PLAZO ISSET	0.00	4,355.98	4,355.98	0.00
2.1.1.7.2.25.100	FONDO IV REMANENTES 2018	7,858.43	0.00	0.00	7,858.43
2.1.1.7.2.25.100.451	5.4% CUENTA INDIVIDUAL ISSET	210.41	0.00	0.00	210.41
2.1.1.7.2.25.100.452	0.50% SEGURO DE VIDA Y APOYO DE GASTOS FUNERARIOS	1,052.45	0.00	0.00	1,052.45
2.1.1.7.2.25.100.454	3.5% PRESTACIONES MÉDICAS ISSET	5,901.07	0.00	0.00	5,901.07
2.1.1.7.2.25.100.455	0.70% SERVICIOS ASISTENCIALES ISSET	24.63	0.00	0.00	24.63
2.1.1.7.2.25.100.456	0.30% DEPORTE, RECREACIÓN Y CULTURA ISSET	632.72	0.00	0.00	632.72
2.1.1.7.2.25.100.457	1 % FONDO GENERAL DE ADMINISTRACIÓN ISSET	37.15	0.00	0.00	37.15
2.1.1.7.3	OTRAS OBLIGACIONES A FAVOR DE TERCEROS	244,953.70	2,692,943.39	2,496,391.23	48,401.54
2.1.1.7.3.11	RECURSOS FISCALES	242,883.46	2,435,610.68	2,241,128.72	48,401.50
2.1.1.7.3.11.1	PARTICIPACIONES 2020	0.25	0.00	0.00	0.25
2.1.1.7.3.11.1.475	AJUSTE DE MONEDAS	0.25	0.00	0.00	0.25
2.1.1.7.3.11.3	2.5% IMPUESTO SOBRE NÓMINA 2020	12.61	0.00	0.00	12.61
2.1.1.7.3.11.3.475	AJUSTE DE MONEDAS	12.61	0.00	0.00	12.61
2.1.1.7.3.11.11	PARTICIPACIONES 2021	2.54	0.00	0.00	2.54
2.1.1.7.3.11.11.475	AJUSTE DE MONEDAS	2.54	0.00	0.00	2.54
2.1.1.7.3.11.21	PARTICIPACIONES 2022	194,482.85	2,435,610.68	2,241,127.61	-0.22
2.1.1.7.3.11.21.459	CUOTA SINDICAL EMPLEADOS SUTSET	0.00	27,769.15	27,769.15	0.00
2.1.1.7.3.11.21.460	CUOTA SINDICAL EMPLEADOS STSEMT	1,101.30	3,612.20	2,510.90	0.00
2.1.1.7.3.11.21.462	RECUPERACIÓN CAJA DE AHORRO EMPLEADOS SUTSET	0.00	906,216.01	906,216.01	0.00
2.1.1.7.3.11.21.463	RETENCIÓN POR PENSIÓN ALIMENTICIA EMPLEADOS	0.00	1,048,228.17	1,048,228.17	0.00
2.1.1.7.3.11.21.464	RECUPERACIÓN DE CREDITOS MUEBLERIA EMPLEADOS	21,333.06	38,070.00	16,736.94	0.00
2.1.1.7.3.11.21.465	RECUPERACIONES X JUICIOS MERCANTILES EMPLEADOS	0.00	651.55	651.55	0.00
2.1.1.7.3.11.21.467	SEGURO DE VIDA EMPLEADOS	12,141.00	36,423.00	24,282.00	0.00
2.1.1.7.3.11.21.468	RECUPERACIONES DE CREDITOS FINANCIERAS A	90,350.15	266,066.54	175,716.39	0.00
2.1.1.7.3.11.21.475	AJUSTE DE MONEDAS	0.75	0.33	-0.64	-0.22

DIRECCIÓN DE FINANZAS

AUXILIAR DEL CATALOGO DE CUENTAS DE MES DE DICIEMBRE

CUENTA	DESCRIPCION	SALDO ANTERIOR	DEBE	HABER	SALDO ACTUAL
2.1.1.7.3.11.21.486	RECUPERACION CAJA DE AHORRO STSEMT	1,547.00	3,651.00	2,104.00	0.00
2.1.1.7.3.11.21.545	SEGURO DE VIDA METLIFE	68,009.59	104,922.73	36,913.14	0.00
2.1.1.7.3.11.23	2.5% IMPUESTO SOBRE NóMINA 2022	10.80	0.00	1.11	11.91
2.1.1.7.3.11.23.475	AJUSTE DE MONEDAS	10.80	0.00	1.11	11.91
2.1.1.7.3.11.82	PARTICIPACIONES 2019	12.12	0.00	0.00	12.12
2.1.1.7.3.11.82.475	AJUSTE DE MONEDAS	12.12	0.00	0.00	12.12
2.1.1.7.3.11.83	ISR PARTICIPABLE 2019	0.16	0.00	0.00	0.16
2.1.1.7.3.11.83.475	AJUSTE DE MONEDAS	0.16	0.00	0.00	0.16
2.1.1.7.3.11.90	FONDO RESARCIMIENTO CONTRIBUCIONES ESTATALES	12.37	0.00	0.00	12.37
2.1.1.7.3.11.90.475	AJUSTE DE MONEDAS	12.37	0.00	0.00	12.37
2.1.1.7.3.11.91	PARTICIPACIONES REMANENTES 2018	25,168.05	0.00	0.00	25,168.05
2.1.1.7.3.11.91.459	CUOTA SINDICAL EMPLEADOS SUTSET	0.52	0.00	0.00	0.52
2.1.1.7.3.11.91.463	RETENCIÓN POR PENSIÓN ALIMENTICIA EMPLEADOS	11,600.68	0.00	0.00	11,600.68
2.1.1.7.3.11.91.465	RECUPERACIONES X JUICIOS MERCANTILES EMPLEADOS	5,706.51	0.00	0.00	5,706.51
2.1.1.7.3.11.91.484	DESCUENTO X FALTAS DE EMPLEADOS	7,860.34	0.00	0.00	7,860.34
2.1.1.7.3.11.92	ISR PARTICIPABLE REMANENTES 2018	5,971.53	0.00	0.00	5,971.53
2.1.1.7.3.11.92.463	RETENCIÓN POR PENSIÓN ALIMENTICIA EMPLEADOS	4,874.86	0.00	0.00	4,874.86
2.1.1.7.3.11.92.464	RECUPERACIÓN DE CREDITOS MUEBLERIA EMPLEADOS	850.00	0.00	0.00	850.00
2.1.1.7.3.11.92.486	RECUPERACION CAJA DE AHORRO STSEMT	246.67	0.00	0.00	246.67
2.1.1.7.3.11.99	PARTICIPACIONES REMANENTES 2017	395.15	0.00	0.00	395.15
2.1.1.7.3.11.99.463	RETENCIÓN POR PENSIÓN ALIMENTICIA EMPLEADOS	394.90	0.00	0.00	394.90
2.1.1.7.3.11.99.475	AJUSTE DE MONEDAS	0.25	0.00	0.00	0.25
2.1.1.7.3.11.106	PARTICIPACIONES REMAN 2016	16,815.28	0.00	0.00	16,815.28
2.1.1.7.3.11.106.461	APORTACIÓN CAJA DE AHORRO EMPLEADOS SUTSET	667.00	0.00	0.00	667.00
2.1.1.7.3.11.106.463	RETENCIÓN POR PENSIÓN ALIMENTICIA EMPLEADOS	799.59	0.00	0.00	799.59
2.1.1.7.3.11.106.465	RECUPERACIONES X JUICIOS MERCANTILES EMPLEADOS	1,216.94	0.00	0.00	1,216.94
2.1.1.7.3.11.106.484	DESCUENTO X FALTAS DE EMPLEADOS	14,131.75	0.00	0.00	14,131.75
2.1.1.7.3.11.114	ISR PARTICIPABLE 2017	-0.25	0.00	0.00	-0.25
2.1.1.7.3.11.114.475	AJUSTE DE MONEDAS	-0.25	0.00	0.00	-0.25
2.1.1.7.3.14	INGRESOS PROPIOS	0.45	0.00	0.00	0.45
2.1.1.7.3.14.4	INGRESOS DE GESTION 2020	0.01	0.00	0.00	0.01
2.1.1.7.3.14.4.475	AJUSTE DE MONEDAS	0.01	0.00	0.00	0.01
2.1.1.7.3.14.94	INGRESOS DE GESTION REMANENTES 2018	0.44	0.00	0.00	0.44
2.1.1.7.3.14.94.475	AJUSTE DE MONEDAS	0.44	0.00	0.00	0.44
2.1.1.7.3.16	RECURSOS ESTATALES	2,070.20	14,380.60	12,310.40	0.00
2.1.1.7.3.16.29	TRANSITO CONVENIO 2022	2,070.20	14,380.60	12,310.40	0.00
2.1.1.7.3.16.29.462	RECUPERACIÓN CAJA DE AHORRO EMPLEADOS SUTSET	0.00	8,170.00	8,170.00	0.00
2.1.1.7.3.16.29.468	RECUPERACIONES DE CREDITOS FINANCIERAS A	2,070.20	6,210.60	4,140.40	0.00
2.1.1.7.3.25	RECURSOS FEDERALES	-0.41	242,952.11	242,952.11	-0.41
2.1.1.7.3.25.15	HIDROCARBUROS 2021	0.01	0.00	0.00	0.01
2.1.1.7.3.25.15.475	AJUSTE DE MONEDAS	0.01	0.00	0.00	0.01
2.1.1.7.3.25.16	FONDO III 2021	-0.03	0.00	0.00	-0.03
2.1.1.7.3.25.16.475	AJUSTE DE MONEDAS	-0.03	0.00	0.00	-0.03
2.1.1.7.3.25.26	FONDO III 2022	0.01	0.00	0.00	0.01
2.1.1.7.3.25.26.475	AJUSTE DE MONEDAS	0.01	0.00	0.00	0.01
2.1.1.7.3.25.27	FONDO IV 2022	0.00	242,952.11	242,952.11	0.00
2.1.1.7.3.25.27.462	RECUPERACIÓN CAJA DE AHORRO EMPLEADOS SUTSET	0.00	110,491.17	110,491.17	0.00
2.1.1.7.3.25.27.463	RETENCIÓN POR PENSIÓN ALIMENTICIA EMPLEADOS	0.00	101,711.30	101,711.30	0.00



MUNICIPIO DE JALAPA

033

DIRECCIÓN DE FINANZAS

AUXILIAR DEL CATALOGO DE CUENTAS DE MES DE DICIEMBRE

CUENTA	DESCRIPCION	SALDO ANTERIOR	DEBE	HABER	SALDO ACTUAL
2.1.1.7.3.25.27.464	RECUPERACIÓN DE CREDITOS MUEBLERIA EMPLEADOS	0.00	8,260.00	8,260.00	0.00
2.1.1.7.3.25.27.465	RECUPERACIONES X JUICIOS MERCANTILES EMPLEADOS	0.00	276.55	276.55	0.00
2.1.1.7.3.25.27.468	RECUPERACIONES DE CREDITOS FINANCIERAS A	0.00	22,213.09	22,213.09	0.00
2.1.1.7.3.25.88	FONDO IV (FORTAMUN) 2019	-0.40	0.00	0.00	-0.40
2.1.1.7.3.25.88.475	AJUSTE DE MONEDAS	-0.40	0.00	0.00	-0.40
2.1.1.7.4	RETENCIONES POR OBRAS PÚBLICAS	11,681.25	39,498.27	67,303.74	39,486.72
2.1.1.7.4.25	RECURSOS FEDERALES	11,681.25	39,498.27	67,303.74	39,486.72
2.1.1.7.4.25.26	FONDO III 2022	9,359.51	29,804.74	47,479.13	27,033.90
2.1.1.7.4.25.26.487	RETENCIONES VICOP	8,515.06	15,394.89	33,913.73	27,033.90
2.1.1.7.4.25.26.488	RETENCIONES ICIC	844.45	14,409.85	13,565.40	0.00
2.1.1.7.4.25.31	FISE 2022	2,321.73	9,693.53	19,824.61	12,452.81
2.1.1.7.4.25.31.487	RETENCIONES VICOP	2,321.73	4,030.01	14,160.41	12,452.13
2.1.1.7.4.25.31.488	RETENCIONES ICIC	0.00	5,663.52	5,664.20	0.68
2.1.1.7.4.25.87	FONDO III (FISMDF) 2019	0.01	0.00	0.00	0.01
2.1.1.7.4.25.87.475	AJUSTE DE MONEDAS	0.01	0.00	0.00	0.01
2.1.1.7.5	SANCIONES A PROVEEDORES Y/O CONTRATISTAS	8,139.33	0.00	14,031.00	22,170.33
2.1.1.7.5.25	RECURSOS FEDERALES	8,139.33	0.00	14,031.00	22,170.33
2.1.1.7.5.25.26	FONDO III 2022	4,139.33	0.00	12,812.40	16,951.73
2.1.1.7.5.25.26.489	SANCION A CONTRATISTA X PROGRAMA DE OBRA	139.33	0.00	400.00	539.33
2.1.1.7.5.25.26.543	SANCION A CONTRATISTA X MORA EN ESTIMACION	4,000.00	0.00	12,412.40	16,412.40
2.1.1.7.5.25.31	FISE 2022	0.00	0.00	1,218.60	1,218.60
2.1.1.7.5.25.31.489	SANCION A CONTRATISTA X PROGRAMA DE OBRA	0.00	0.00	600.00	600.00
2.1.1.7.5.25.31.543	SANCION A CONTRATISTA X MORA EN ESTIMACION	0.00	0.00	618.60	618.60
2.1.1.7.5.25.86	FONDO PARA LAS ENTIDADES FEDERATIVAS Y MUNICIPIOS	2,500.00	0.00	0.00	2,500.00
2.1.1.7.5.25.86.489	SANCIONES A CONTRATISTAS X OBRAS	2,500.00	0.00	0.00	2,500.00
2.1.1.7.5.25.148	FISE 2019	1,500.00	0.00	0.00	1,500.00
2.1.1.7.5.25.148.489	SANCIONES A CONTRATISTAS X OBRAS	1,500.00	0.00	0.00	1,500.00
2.1.1.7.6	RETENCIONES DE IMPUESTOS POR PAGAR A CORTO PLAZO	319,148.60	51,892.34	0.00	267,256.26
2.1.1.7.6.11	RECURSOS FISCALES	319,148.60	51,892.34	0.00	267,256.26
2.1.1.7.6.11.11	PARTICIPACIONES 2021	175,697.59	0.00	0.00	175,697.59
2.1.1.7.6.11.11.498	RETENCION DE ISR X LAUDOS	175,697.59	0.00	0.00	175,697.59
2.1.1.7.6.11.12	ISR PARTICIPABLE 2021	56,349.93	0.00	0.00	56,349.93
2.1.1.7.6.11.12.498	RETENCION DE ISR X LAUDOS	56,349.93	0.00	0.00	56,349.93
2.1.1.7.6.11.21	PARTICIPACIONES 2022	9,905.23	0.00	0.00	9,905.23
2.1.1.7.6.11.21.498	RETENCION DE ISR X LAUDOS	9,905.23	0.00	0.00	9,905.23
2.1.1.7.6.11.22	ISR PARTICIPABLE 2022	77,195.85	51,892.34	0.00	25,303.51
2.1.1.7.6.11.22.498	RETENCION DE ISR X LAUDOS	77,195.85	51,892.34	0.00	25,303.51
2.1.1.9	OTRAS CUENTAS POR PAGAR A CORTO PLAZO	146,775.01	350,776.31	340,819.31	136,818.01
2.1.1.9.1	REPOSICIÓN DE FONDOS REVOLVENTES	0.00	12,265.61	12,265.61	0.00
2.1.1.9.1.14	INGRESOS PROPIOS	0.00	12,265.61	12,265.61	0.00
2.1.1.9.1.14.24	INGRESOS DE GESTION 2022	0.00	12,265.61	12,265.61	0.00
2.1.1.9.1.14.24.1830	JOSE DEL CARMEN SOLIS HERNANDEZ	0.00	12,265.61	12,265.61	0.00
2.1.1.9.3	IMPUESTO SOBRE LA RENTA POR ENTERAR A TESOFE	9,957.85	83,244.80	73,287.80	0.85
2.1.1.9.3.11	RECURSOS FISCALES	9,957.85	83,244.80	73,287.80	0.85
2.1.1.9.3.11.21	PARTICIPACIONES 2022	9,957.85	83,244.80	73,287.80	0.85
2.1.1.9.3.11.21.495	ISR GENERADO X PAGAR A LA TESOFE (ACREEDORA)	9,957.85	83,244.80	73,287.80	0.85
2.1.1.9.4	PRESTAMOS ENTRE CUENTAS BANCARIAS	95,361.33	5,000.00	5,000.00	95,361.33
2.1.1.9.4.11	RECURSOS FISCALES	9.28	5,000.00	5,000.00	9.28




MUNICIPIO DE JALAPA

034

DIRECCIÓN DE FINANZAS

AUXILIAR DEL CATALOGO DE CUENTAS DE MES DE DICIEMBRE

CUENTA	DESCRIPCION	SALDO ANTERIOR	DEBE	HABER	SALDO ACTUAL
2.1.1.9.4.11.12	ISR PARTICIPABLE 2021	-0.10	0.00	0.00	-0.10
2.1.1.9.4.11.23	2.5% IMPUESTO SOBRE NÓMINA 2022	0.00	5,000.00	5,000.00	0.00
2.1.1.9.4.11.23.197	BBVA BANCOMER 0117929706 CTA 9706 INGRESOS DE	0.00	5,000.00	5,000.00	0.00
2.1.1.9.4.11.90	FONDO RESARCIMIENTO CONTRIBUCIONES ESTATALES	9.28	0.00	0.00	9.28
2.1.1.9.4.11.90.57	BBVA BANCOMER 0114197909 CTA 7909 BBVA F MPAL DE	9.28	0.00	0.00	9.28
2.1.1.9.4.14	INGRESOS PROPIOS	0.09	0.00	0.00	0.09
2.1.1.9.4.14.102	INGRESOS DE GESTION REMANENTES 2017	0.09	0.00	0.00	0.09
2.1.1.9.4.14.102.12	BBVA BANCOMER 0109953388 CTA 3388 BBVA PAR 2017	0.09	0.00	0.00	0.09
2.1.1.9.4.25	RECURSOS FEDERALES	95,351.96	0.00	0.00	95,351.96
2.1.1.9.4.25.87	FONDO III (FISMDF) 2019	178.24	0.00	0.00	178.24
2.1.1.9.4.25.87.1	BBVA BANCOMER 0112633019 CTA 3019 BBVA R.P. 2019	178.24	0.00	0.00	178.24
2.1.1.9.4.25.148	FISE 2019	95,173.72	0.00	0.00	95,173.72
2.1.1.9.4.25.148.8	BBVA BANCOMER 0112548283 CTA 8283 BBVA FONDO III	95,173.72	0.00	0.00	95,173.72
2.1.1.9.5	ACREEDORES DIVERSOS	6,586.15	5,695.90	5,695.90	6,586.15
2.1.1.9.5.11	RECURSOS FISCALES	145.97	5,695.90	5,695.90	145.97
2.1.1.9.5.11.1	PARTICIPACIONES 2020	0.80	0.00	0.00	0.80
2.1.1.9.5.11.1.1489	EDEN GOMEZ MONTEJO	0.80	0.00	0.00	0.80
2.1.1.9.5.11.21	PARTICIPACIONES 2022	0.00	5,695.90	5,695.90	0.00
2.1.1.9.5.11.21.8	SUELDOS POR PAGAR 2022	0.00	5,695.90	5,695.90	0.00
2.1.1.9.5.11.82	PARTICIPACIONES 2019	145.17	0.00	0.00	145.17
2.1.1.9.5.11.82.2	MUNICIPIO DE JALAPA	144.97	0.00	0.00	144.97
2.1.1.9.5.11.82.1205	DAVID ANDRES BAÑOS GUZMAN	0.20	0.00	0.00	0.20
2.1.1.9.5.14	INGRESOS PROPIOS	6,440.18	0.00	0.00	6,440.18
2.1.1.9.5.14.84	INGRESOS PROPIOS GENERADOS 2019	3,380.33	0.00	0.00	3,380.33
2.1.1.9.5.14.84.2	MUNICIPIO DE JALAPA	3,380.33	0.00	0.00	3,380.33
2.1.1.9.5.14.94	INGRESOS DE GESTION REMANENTES 2018	3,059.51	0.00	0.00	3,059.51
2.1.1.9.5.14.94.2	MUNICIPIO DE JALAPA	3,059.50	0.00	0.00	3,059.50
2.1.1.9.5.14.94.475	AJUSTE DE MONEDAS	0.01	0.00	0.00	0.01
2.1.1.9.5.14.102	INGRESOS DE GESTION REMANENTES 2017	0.26	0.00	0.00	0.26
2.1.1.9.5.14.102.1	JULIAN PRIEGO ANDRADE	0.10	0.00	0.00	0.10
2.1.1.9.5.14.102.2	CALIM INTERNACIONAL S.A DE C.V	0.16	0.00	0.00	0.16
2.1.1.9.5.14.121	INGRESOS PROPIOS 2016	0.08	0.00	0.00	0.08
2.1.1.9.5.14.121.2	MUNICIPIO DE JALAPA	0.08	0.00	0.00	0.08
2.1.1.9.6	RETENCIONES DE SEGURIDAD SOCIAL X LAUDOS	34,869.68	0.00	0.00	34,869.68
2.1.1.9.6.11	RECURSOS FISCALES	17,891.74	0.00	0.00	17,891.74
2.1.1.9.6.11.99	PARTICIPACIONES REMANENTES 2017	46.72	0.00	0.00	46.72
2.1.1.9.6.11.99.1137	INSTITUTO DE SEGURIDAD SOCIAL DEL ESTADO DE	46.72	0.00	0.00	46.72
2.1.1.9.6.11.106	PARTICIPACIONES REMAN 2016	15,215.86	0.00	0.00	15,215.86
2.1.1.9.6.11.106.1137	INSTITUTO DE SEGURIDAD SOCIAL DEL ESTADO DE	15,215.86	0.00	0.00	15,215.86
2.1.1.9.6.11.114	ISR PARTICIPABLE 2017	2,629.16	0.00	0.00	2,629.16
2.1.1.9.6.11.114.1137	INSTITUTO DE SEGURIDAD SOCIAL DEL ESTADO DE	2,629.16	0.00	0.00	2,629.16
2.1.1.9.6.14	INGRESOS PROPIOS	16,977.94	0.00	0.00	16,977.94
2.1.1.9.6.14.94	INGRESOS DE GESTION REMANENTES 2018	5,591.40	0.00	0.00	5,591.40
2.1.1.9.6.14.94.1137	INSTITUTO DE SEGURIDAD SOCIAL DEL ESTADO DE	5,591.40	0.00	0.00	5,591.40
2.1.1.9.6.14.102	INGRESOS DE GESTION REMANENTES 2017	11,386.54	0.00	0.00	11,386.54
2.1.1.9.6.14.102.1137	INSTITUTO DE SEGURIDAD SOCIAL DEL ESTADO DE	11,386.54	0.00	0.00	11,386.54
2.1.1.9.7	RETENCIONES DE SEGURIDAD SOCIAL X ENTERAR	0.00	244,570.00	244,570.00	0.00
2.1.1.9.7.11	RECURSOS FISCALES	0.00	244,570.00	244,570.00	0.00



MUNICIPIO DE JALAPA

035

DIRECCIÓN DE FINANZAS

AUXILIAR DEL CATALOGO DE CUENTAS DE MES DE DICIEMBRE

CUENTA	DESCRIPCION	SALDO ANTERIOR	DEBE	HABER	SALDO ACTUAL
2.1.1.9.7.11.21	PARTICIPACIONES 2022	0.00	244,570.00	244,570.00	0.00
2.1.1.9.7.11.21.1137	INSTITUTO DE SEGURIDAD SOCIAL DEL ESTADO DE	0.00	244,570.00	244,570.00	0.00
2.1.6	FONDOS Y BIENES DE TERCEROS EN GARANTÍA Y/O	19,793.84	0.00	0.00	19,793.84
2.1.6.1	FONDOS EN GARANTÍA A CORTO PLAZO	19,793.84	0.00	0.00	19,793.84
2.1.6.1.1	FONDOS EN GARANTIA A CORTO PLAZO	19,793.84	0.00	0.00	19,793.84
2.1.6.1.1.14	INGRESOS PROPIOS	19,793.84	0.00	0.00	19,793.84
2.1.6.1.1.14.102	INGRESOS DE GESTION REMANENTES 2017	19,793.84	0.00	0.00	19,793.84
2.1.6.1.1.14.102.1	ROBERTO SANTIAGO CARRETA	19,793.84	0.00	0.00	19,793.84
2.1.9	OTROS PASIVOS A CORTO PLAZO	14,065.58	2,358.00	0.00	11,707.58
2.1.9.1	INGRESOS POR CLASIFICAR	14,065.58	2,358.00	0.00	11,698.58
2.1.9.1.1	INGRESO POR CLASIFICAR	14,065.58	2,358.00	0.00	11,698.58
2.1.9.1.1.11	RECURSOS FISCALES	3,902.18	0.00	0.00	3,902.18
2.1.9.1.1.11.83	ISR PARTICIPABLE 2019	0.01	0.00	0.00	0.01
2.1.9.1.1.11.83.2	MUNICIPIO DE JALAPA	0.01	0.00	0.00	0.01
2.1.9.1.1.11.92	ISR PARTICIPABLE REMANENTES 2018	12.45	0.00	0.00	12.45
2.1.9.1.1.11.92.2	MUNICIPIO DE JALAPA	12.45	0.00	0.00	12.45
2.1.9.1.1.11.99	PARTICIPACIONES REMANENTES 2017	3,500.00	0.00	0.00	3,500.00
2.1.9.1.1.11.99.2	MUNICIPIO DE JALAPA	3,500.00	0.00	0.00	3,500.00
2.1.9.1.1.11.106	PARTICIPACIONES REMAN 2016	202.35	0.00	0.00	202.35
2.1.9.1.1.11.106.1	INTERESES PENDIENTES DE OFICIALIZAR	202.35	0.00	0.00	202.35
2.1.9.1.1.11.114	ISR PARTICIPABLE 2017	187.37	0.00	0.00	187.37
2.1.9.1.1.11.114.2	MUNICIPIO DE JALAPA	187.37	0.00	0.00	187.37
2.1.9.1.1.14	INGRESOS PROPIOS	10,154.27	2,358.00	0.00	7,796.27
2.1.9.1.1.14.4	INGRESOS DE GESTION 2020	912.17	0.00	0.00	912.17
2.1.9.1.1.14.4.1	BBVA BANCOMER 0112633019 CTA 3019 BBVA R.P. 2019	860.11	0.00	0.00	860.11
2.1.9.1.1.14.4.2	MUNICIPIO DE JALAPA	52.06	0.00	0.00	52.06
2.1.9.1.1.14.24	INGRESOS DE GESTION 2022	2,358.00	2,358.00	0.00	0.00
2.1.9.1.1.14.24.2	MUNICIPIO DE JALAPA	2,358.00	2,358.00	0.00	0.00
2.1.9.1.1.14.84	INGRESOS PROPIOS GENERADOS 2019	6,881.88	0.00	0.00	6,881.88
2.1.9.1.1.14.84.2	MUNICIPIO DE JALAPA	6,881.88	0.00	0.00	6,881.88
2.1.9.1.1.14.94	INGRESOS DE GESTION REMANENTES 2018	2.22	0.00	0.00	2.22
2.1.9.1.1.14.94.2	MUNICIPIO DE JALAPA	2.22	0.00	0.00	2.22
2.1.9.1.1.16	RECURSOS ESTATALES	0.13	0.00	0.00	0.13
2.1.9.1.1.16.89	REC TRANSF TRANSITO 2019	0.13	0.00	0.00	0.13
2.1.9.1.1.16.89.2	MUNICIPIO DE JALAPA	0.13	0.00	0.00	0.13
2.1.9.9	OTROS PASIVOS CIRCULANTES	9.00	0.00	0.00	9.00
2.1.9.9.11	RECURSOS FISCALES	3.00	0.00	0.00	3.00
2.1.9.9.11.82	PARTICIPACIONES 2019	1.00	0.00	0.00	1.00
2.1.9.9.11.82.1658	MIREYA PEREZ LOPEZ	1.00	0.00	0.00	1.00
2.1.9.9.11.90	FONDO RESARCIMIENTO CONTRIBUCIONES ESTATALES	1.00	0.00	0.00	1.00
2.1.9.9.11.90.1658	MIREYA PEREZ LOPEZ	1.00	0.00	0.00	1.00
2.1.9.9.11.91	PARTICIPACIONES REMANENTES 2018	1.00	0.00	0.00	1.00
2.1.9.9.11.91.1658	MIREYA PEREZ LOPEZ	1.00	0.00	0.00	1.00
2.1.9.9.14	INGRESOS PROPIOS	1.00	0.00	0.00	1.00
2.1.9.9.14.84	INGRESOS PROPIOS GENERADOS 2019	1.00	0.00	0.00	1.00
2.1.9.9.14.84.1658	MIREYA PEREZ LOPEZ	1.00	0.00	0.00	1.00
2.1.9.9.16	RECURSOS ESTATALES	1.00	0.00	0.00	1.00
2.1.9.9.16.89	REC TRANSF TRANSITO 2019	1.00	0.00	0.00	1.00



MUNICIPIO DE JALAPA

036

DIRECCIÓN DE FINANZAS

AUXILIAR DEL CATALOGO DE CUENTAS DE MES DE DICIEMBRE

CUENTA	DESCRIPCION	SALDO ANTERIOR	DEBE	HABER	SALDO ACTUAL
2.1.9.9.16.89.1658	MIREYA PEREZ LOPEZ	1.00	0.00	0.00	1.00
2.1.9.9.25	RECURSOS FEDERALES	4.00	0.00	0.00	4.00
2.1.9.9.25.86	FONDO PARA LAS ENTIDADES FEDERATIVAS Y MUNICIPIOS	2.00	0.00	0.00	2.00
2.1.9.9.25.86.1658	MIREYA PEREZ LOPEZ	2.00	0.00	0.00	2.00
2.1.9.9.25.87	FONDO III (FISMDF) 2019	1.00	0.00	0.00	1.00
2.1.9.9.25.87.1658	MIREYA PEREZ LOPEZ	1.00	0.00	0.00	1.00
2.1.9.9.25.149	FIII FONDO DE APORTACIONES PARA LA INFRAESTRUCTURA	1.00	0.00	0.00	1.00
2.1.9.9.25.149.1658	MIREYA PEREZ LOPEZ	1.00	0.00	0.00	1.00
2.2	PASIVO NO CIRCULANTE	97,046,222.55	520,833.34	0.00	96,525,389.21
2.2.1	CUENTAS POR PAGAR A LARGO PLAZO	58,239,075.84	0.00	0.00	58,239,075.84
2.2.1.1	PROVEEDORES POR PAGAR A LARGO PLAZO	43,968,997.45	0.00	0.00	43,968,997.45
2.2.1.1.3	SERVICIOS GENERALES	43,968,997.45	0.00	0.00	43,968,997.45
2.2.1.1.3.11	RECURSOS FISCALES	43,735,197.71	0.00	0.00	43,735,197.71
2.2.1.1.3.11.1	PARTICIPACIONES 2020	6,315,148.71	0.00	0.00	6,315,148.71
2.2.1.1.3.11.1.1161	CFE SUMINISTRADOR DE SERVICIOS BASICOS	6,315,148.71	0.00	0.00	6,315,148.71
2.2.1.1.3.11.82	PARTICIPACIONES 2019	18,342,276.00	0.00	0.00	18,342,276.00
2.2.1.1.3.11.82.1161	CFE SUMINISTRADOR DE SERVICIOS BASICOS	18,342,276.00	0.00	0.00	18,342,276.00
2.2.1.1.3.11.91	PARTICIPACIONES REMANENTES 2018	18,670,218.00	0.00	0.00	18,670,218.00
2.2.1.1.3.11.91.1161	CFE SUMINISTRADOR DE SERVICIOS BASICOS	18,670,218.00	0.00	0.00	18,670,218.00
2.2.1.1.3.11.99	PARTICIPACIONES REMANENTES 2017	407,555.00	0.00	0.00	407,555.00
2.2.1.1.3.11.99.1161	CFE SUMINISTRADOR DE SERVICIOS BASICOS	407,555.00	0.00	0.00	407,555.00
2.2.1.1.3.14	INGRESOS PROPIOS	233,799.74	0.00	0.00	233,799.74
2.2.1.1.3.14.103	RECURSOS PROPIOS 2012	3,803.74	0.00	0.00	3,803.74
2.2.1.1.3.14.103.1161	CFE SUMINISTRADOR DE SERVICIOS BASICOS	3,803.74	0.00	0.00	3,803.74
2.2.1.1.3.14.121	INGRESOS PROPIOS 2016	120,550.00	0.00	0.00	120,550.00
2.2.1.1.3.14.121.1161	CFE SUMINISTRADOR DE SERVICIOS BASICOS	120,550.00	0.00	0.00	120,550.00
2.2.1.1.3.14.122	RECURSOS PROPIOS 2014	501.00	0.00	0.00	501.00
2.2.1.1.3.14.122.1161	CFE SUMINISTRADOR DE SERVICIOS BASICOS	501.00	0.00	0.00	501.00
2.2.1.1.3.14.124	RECURSOS PROPIOS 2015	108,945.00	0.00	0.00	108,945.00
2.2.1.1.3.14.124.1161	CFE SUMINISTRADOR DE SERVICIOS BASICOS	108,945.00	0.00	0.00	108,945.00
2.2.1.3	PAGO POR JUICIOS MERCANTILES	14,270,078.39	0.00	0.00	14,270,078.39
2.2.1.3.4	POR SENTENCIA EJECUTORIAS	14,270,078.39	0.00	0.00	14,270,078.39
2.2.1.3.4.14	INGRESOS PROPIOS	14,270,078.39	0.00	0.00	14,270,078.39
2.2.1.3.4.14.105	RECURSOS PROPIOS 2011	14,270,078.39	0.00	0.00	14,270,078.39
2.2.1.3.4.14.105.1	EDGAR ADAN LOPEZ CAMPOS	2,720,521.37	0.00	0.00	2,720,521.37
2.2.1.3.4.14.105.1658	MIREYA PEREZ LOPEZ	11,549,557.02	0.00	0.00	11,549,557.02
2.2.3	DEUDA PÚBLICA A LARGO PLAZO	38,807,146.71	520,833.34	0.00	38,286,313.37
2.2.3.3	PRÉSTAMOS DE LA DEUDA PÚBLICA INTERNA POR PAGAR A	38,807,146.71	520,833.34	0.00	38,286,313.37
2.2.3.3.1	CONVENIO JUDICIAL POR TRANSACCION MERCANTIL	38,807,146.71	520,833.34	0.00	38,286,313.37
2.2.3.3.1.11	RECURSOS FISCALES	38,286,313.37	0.00	0.00	38,286,313.37
2.2.3.3.1.11.1	PARTICIPACIONES 2020	38,286,313.37	0.00	0.00	38,286,313.37
2.2.3.3.1.11.1.1452	BANCO MERCANTIL DEL NORTE, S.A.	38,286,313.37	0.00	0.00	38,286,313.37
2.2.3.3.1.25	RECURSOS FEDERALES	520,833.34	520,833.34	0.00	0.00
2.2.3.3.1.25.27	FONDO IV 2022	520,833.34	520,833.34	0.00	0.00
2.2.3.3.1.25.27.1452	BANCO MERCANTIL DEL NORTE, S.A.	520,833.34	520,833.34	0.00	0.00
3	HACIENDA PÚBLICA/ PATRIMONIO	332,317,011.03	0.00	7,937,802.05	340,254,813.08
3.1	HACIENDA PÚBLICA/PATRIMONIO CONTRIBUIDO	0.00	0.00	7,937,802.05	7,937,802.05
3.1.2	DONACIONES DE CAPITAL	0.00	0.00	7,937,802.05	7,937,802.05



MUNICIPIO DE JALAPA

DIRECCIÓN DE FINANZAS

AUXILIAR DEL CATALOGO DE CUENTAS DE MES DE DICIEMBRE

CUENTA	DESCRIPCION	SALDO ANTERIOR	DEBE	HABER	SALDO ACTUAL
3.1.2.1	DONACIONES DE CAPITAL	0.00	0.00	7,937,802.05	7,937,802.05
3.1.2.1.1	DONACIONES DE CAPITAL	0.00	0.00	7,937,802.05	7,937,802.05
3.1.2.1.1.15	RECURSOS FEDERALES	0.00	0.00	7,937,802.05	7,937,802.05
3.1.2.1.1.15.42	PACMA 2022	0.00	0.00	7,937,802.05	7,937,802.05
3.2	HACIENDA PÚBLICA /PATRIMONIO GENERADO	332,317,011.03	0.00	0.00	332,317,011.03
3.2.2	RESULTADOS DE EJERCICIOS ANTERIORES	400,090,612.09	0.00	0.00	400,090,612.09
3.2.2.1	RESULTADOS DE EJERCICIOS ANTERIORES	400,090,612.09	0.00	0.00	400,090,612.09
3.2.2.1.1	RESULTADOS DE EJERCICIOS ANTERIORES	400,090,612.09	0.00	0.00	400,090,612.09
3.2.2.1.1.11	RECURSOS FISCALES	-37,487,991.26	0.00	0.00	-37,487,991.26
3.2.2.1.1.11.1	PARTICIPACIONES 2020	7,970,502.01	0.00	0.00	7,970,502.01
3.2.2.1.1.11.2	ISR PARTICIPABLE 2020	555,479.34	0.00	0.00	555,479.34
3.2.2.1.1.11.3	2.5% IMPUESTO SOBRE NÓMINA 2020	-12.61	0.00	0.00	-12.61
3.2.2.1.1.11.10	FEIEF 2020	49,965.22	0.00	0.00	49,965.22
3.2.2.1.1.11.11	PARTICIPACIONES 2021	3,680,168.32	0.00	0.00	3,680,168.32
3.2.2.1.1.11.12	ISR PARTICIPABLE 2021	480,480.16	0.00	0.00	480,480.16
3.2.2.1.1.11.13	2.5% IMPUESTO SOBRE NÓMINA 2021	200,854.81	0.00	0.00	200,854.81
3.2.2.1.1.11.20	FEIEF 2021	684,791.08	0.00	0.00	684,791.08
3.2.2.1.1.11.82	PARTICIPACIONES 2019	5,279,035.82	0.00	0.00	5,279,035.82
3.2.2.1.1.11.83	ISR PARTICIPABLE 2019	3,056,017.93	0.00	0.00	3,056,017.93
3.2.2.1.1.11.90	FONDO RESARCIMIENTO CONTRIBUCIONES ESTATALES	337,979.54	0.00	0.00	337,979.54
3.2.2.1.1.11.91	PARTICIPACIONES REMANENTES 2018	-207,132.41	0.00	0.00	-207,132.41
3.2.2.1.1.11.92	ISR PARTICIPABLE REMANENTES 2018	-1,034.83	0.00	0.00	-1,034.83
3.2.2.1.1.11.93	2.5% IMPUESTO SOBRE NOMINA REMANENTES 2018	-171.91	0.00	0.00	-171.91
3.2.2.1.1.11.97	PARTICIPACIONES REMAN 2015	-60,648,699.87	0.00	0.00	-60,648,699.87
3.2.2.1.1.11.98	PARTICIPACIONES REMAN 2014	644,500.00	0.00	0.00	644,500.00
3.2.2.1.1.11.99	PARTICIPACIONES REMANENTES 2017	-256.36	0.00	0.00	-256.36
3.2.2.1.1.11.101	IMPUESTO SOBRE NOMINA REMANENTES 2017	135.94	0.00	0.00	135.94
3.2.2.1.1.11.106	PARTICIPACIONES REMAN 2016	296,250.45	0.00	0.00	296,250.45
3.2.2.1.1.11.114	ISR PARTICIPABLE 2017	-2,823.79	0.00	0.00	-2,823.79
3.2.2.1.1.11.115	PARTICIPACIONES REMANENTES 2013	135,979.90	0.00	0.00	135,979.90
3.2.2.1.1.14	INGRESOS PROPIOS	231,343,208.12	0.00	0.00	231,343,208.12
3.2.2.1.1.14.4	INGRESOS DE GESTION 2020	1,010,328.29	0.00	0.00	1,010,328.29
3.2.2.1.1.14.14	INGRESOS DE GESTION 2021	22,084.12	0.00	0.00	22,084.12
3.2.2.1.1.14.84	INGRESOS PROPIOS GENERADOS 2019	702,677.35	0.00	0.00	702,677.35
3.2.2.1.1.14.94	INGRESOS DE GESTION REMANENTES 2018	8,555.25	0.00	0.00	8,555.25
3.2.2.1.1.14.102	INGRESOS DE GESTION REMANENTES 2017	-4,453.07	0.00	0.00	-4,453.07
3.2.2.1.1.14.103	RECURSOS PROPIOS 2012	206,913,954.83	0.00	0.00	206,913,954.83
3.2.2.1.1.14.105	RECURSOS PROPIOS 2011	0.02	0.00	0.00	0.02
3.2.2.1.1.14.121	INGRESOS PROPIOS 2016	84,495.13	0.00	0.00	84,495.13
3.2.2.1.1.14.122	RECURSOS PROPIOS 2014	21,287,525.38	0.00	0.00	21,287,525.38
3.2.2.1.1.14.123	RECURSOS PROPIOS 2013	1,318,044.34	0.00	0.00	1,318,044.34
3.2.2.1.1.14.124	RECURSOS PROPIOS 2015	-3.52	0.00	0.00	-3.52
3.2.2.1.1.16	RECURSOS ESTATALES	-4,628,598.71	0.00	0.00	-4,628,598.71
3.2.2.1.1.16.9	SEDENER 2020	1,309,815.00	0.00	0.00	1,309,815.00
3.2.2.1.1.16.19	TRANSITO CONVENIO 2021	3,890.57	0.00	0.00	3,890.57
3.2.2.1.1.16.89	REC TRANSF TRANSITO 2019	15.08	0.00	0.00	15.08
3.2.2.1.1.16.95	TRANSITO CONVENIO REMANENTES 2018	78,991.83	0.00	0.00	78,991.83
3.2.2.1.1.16.104	TRANSITO CONVENIO REMANENTES 2017	-21,311.19	0.00	0.00	-21,311.19



MUNICIPIO DE JALAPA

036

DIRECCIÓN DE FINANZAS


AUXILIAR DEL CATALOGO DE CUENTAS DE MES DE DICIEMBRE

CUENTA	DESCRIPCION	SALDO ANTERIOR	DEBE	HABER	SALDO ACTUAL
3.2.2.1.1.16.150	ACUERDO DE APOYO FINANCIERO 2019	-6,000,000.00	0.00	0.00	-6,000,000.00
3.2.2.1.1.25	RECURSOS FEDERALES	209,664,793.94	0.00	0.00	209,664,793.94
3.2.2.1.1.25.5	HIDROCARBUROS 2020	5,950,401.69	0.00	0.00	5,950,401.69
3.2.2.1.1.25.6	FONDO III 2020	28,849,328.34	0.00	0.00	28,849,328.34
3.2.2.1.1.25.7	FONDO IV 2020	755,357.98	0.00	0.00	755,357.98
3.2.2.1.1.25.15	HIDROCARBUROS 2021	3,754,855.74	0.00	0.00	3,754,855.74
3.2.2.1.1.25.16	FONDO III 2021	28,488,937.26	0.00	0.00	28,488,937.26
3.2.2.1.1.25.17	FISE 2020	4,723.74	0.00	0.00	4,723.74
3.2.2.1.1.25.18	FONDO IV 2021	12,500,413.89	0.00	0.00	12,500,413.89
3.2.2.1.1.25.28	PAICE 2020	2,089,591.17	0.00	0.00	2,089,591.17
3.2.2.1.1.25.86	FONDO PARA LAS ENTIDADES FEDERATIVAS Y MUNICIPIOS	6,726,878.01	0.00	0.00	6,726,878.01
3.2.2.1.1.25.87	FONDO III (FISMDF) 2019	14,510,255.64	0.00	0.00	14,510,255.64
3.2.2.1.1.25.88	FONDO IV (FORTAMUN) 2019	2.48	0.00	0.00	2.48
3.2.2.1.1.25.96	HIDROCARBUROS REMANENTES 2018	1,853,379.15	0.00	0.00	1,853,379.15
3.2.2.1.1.25.100	FONDO IV REMANENTES 2018	54,581.80	0.00	0.00	54,581.80
3.2.2.1.1.25.107	HIDROCARBUROS 2016	4,216,076.62	0.00	0.00	4,216,076.62
3.2.2.1.1.25.108	FORTASEG 2018	4,942,418.38	0.00	0.00	4,942,418.38
3.2.2.1.1.25.109	FONDO III REMANENTE 2018	8,058,070.89	0.00	0.00	8,058,070.89
3.2.2.1.1.25.112	INMUJERES 2014	57,199.99	0.00	0.00	57,199.99
3.2.2.1.1.25.113	FONDO DE CULTURA PACMYC 2017	4,586,202.61	0.00	0.00	4,586,202.61
3.2.2.1.1.25.118	SUBSIDIO FORTASEG 2017	3,872,218.93	0.00	0.00	3,872,218.93
3.2.2.1.1.25.119	SUBSIDIO FORTASEG 2016	300,000.00	0.00	0.00	300,000.00
3.2.2.1.1.25.120	FORTALECIMIENTO FINANCIERO 2017	87,355.36	0.00	0.00	87,355.36
3.2.2.1.1.25.125	INMUJERES 2017	49,999.96	0.00	0.00	49,999.96
3.2.2.1.1.25.126	FORTALECIMIENTO FINANCIERO 2016	12,463,895.09	0.00	0.00	12,463,895.09
3.2.2.1.1.25.128	FONDO IV (FORTAMUN) 2017	11,936.89	0.00	0.00	11,936.89
3.2.2.1.1.25.129	PROYECTO DE DESARROLLO REGIONAL 2017	-87,355.36	0.00	0.00	-87,355.36
3.2.2.1.1.25.135	FONDO III REMANENTE 2013	192,920.76	0.00	0.00	192,920.76
3.2.2.1.1.25.136	FONDO IV (FORTAMUN) 2016	4,664.36	0.00	0.00	4,664.36
3.2.2.1.1.25.137	FONDO IV (FORTAMUN) 2014	706,600.00	0.00	0.00	706,600.00
3.2.2.1.1.25.138	PROSSAPYSS 2014	20,983,240.40	0.00	0.00	20,983,240.40
3.2.2.1.1.25.140	CONADE 2015	15,274,919.99	0.00	0.00	15,274,919.99
3.2.2.1.1.25.142	FONDO IV (FORTAMUN) 2013	57,733.87	0.00	0.00	57,733.87
3.2.2.1.1.25.143	FONDO IV (FORTAMUN) 2015	52,200.00	0.00	0.00	52,200.00
3.2.2.1.1.25.144	CONADE 2013	4,385,029.98	0.00	0.00	4,385,029.98
3.2.2.1.1.25.145	CONADE 2014	6,932,374.87	0.00	0.00	6,932,374.87
3.2.2.1.1.25.146	SEMARNAT 2013	9,772,082.83	0.00	0.00	9,772,082.83
3.2.2.1.1.25.148	FISE 2019	3,580,005.52	0.00	0.00	3,580,005.52
3.2.2.1.1.25.149	FIII FONDO DE APORTACIONES PARA LA INFRAESTRUCTURA	3,626,295.11	0.00	0.00	3,626,295.11
3.2.2.1.1.26	RECURSOS ESTATALES	1,199,200.00	0.00	0.00	1,199,200.00
3.2.2.1.1.26.111	SERNAPAM 2011	1,199,200.00	0.00	0.00	1,199,200.00
3.2.5	RECTIFICACIONES DE RESULTADOS DE EJERCICIOS	-67,773,601.06	0.00	0.00	-67,773,601.06
3.2.5.2	CAMBIOS POR ERRORES CONTABLES	-67,773,601.06	0.00	0.00	-67,773,601.06
3.2.5.2.1	CAMBIOS POR ERRORES CONTABLES	-67,773,601.06	0.00	0.00	-67,773,601.06
3.2.5.2.1.11	RECURSOS FISCALES	-44,730,457.66	0.00	0.00	-44,730,457.66
3.2.5.2.1.11.1	PARTICIPACIONES 2020	-6,315,148.71	0.00	0.00	-6,315,148.71
3.2.5.2.1.11.9	2010	-995,467.54	0.00	0.00	-995,467.54
3.2.5.2.1.11.82	PARTICIPACIONES 2019	-18,342,150.01	0.00	0.00	-18,342,150.01

DIRECCIÓN DE FINANZAS

AUXILIAR DEL CATALOGO DE CUENTAS DE MES DE DICIEMBRE

CUENTA	DESCRIPCION	SALDO ANTERIOR	DEBE	HABER	SALDO ACTUAL
3.2.5.2.1.11.83	ISR PARTICIPABLE 2019	45.53	0.00	0.00	45.53
3.2.5.2.1.11.90	FONDO RESARCIMIENTO CONTRIBUCIONES ESTATALES	36.07	0.00	0.00	36.07
3.2.5.2.1.11.91	PARTICIPACIONES REMANENTES 2018	-18,670,218.00	0.00	0.00	-18,670,218.00
3.2.5.2.1.11.99	PARTICIPACIONES REMANENTES 2017	-407,555.00	0.00	0.00	-407,555.00
3.2.5.2.1.14	INGRESOS PROPIOS	-14,906,821.18	0.00	0.00	-14,906,821.18
3.2.5.2.1.14.4	INGRESOS DE GESTION 2020	-52.06	0.00	0.00	-52.06
3.2.5.2.1.14.84	INGRESOS PROPIOS GENERADOS 2019	-402,890.99	0.00	0.00	-402,890.99
3.2.5.2.1.14.103	RECURSOS PROPIOS 2012	-3,803.74	0.00	0.00	-3,803.74
3.2.5.2.1.14.105	RECURSOS PROPIOS 2011	-14,270,078.39	0.00	0.00	-14,270,078.39
3.2.5.2.1.14.121	INGRESOS PROPIOS 2016	-120,550.00	0.00	0.00	-120,550.00
3.2.5.2.1.14.122	RECURSOS PROPIOS 2014	-501.00	0.00	0.00	-501.00
3.2.5.2.1.14.124	RECURSOS PROPIOS 2015	-108,945.00	0.00	0.00	-108,945.00
3.2.5.2.1.16	RECURSOS ESTATALES	-1,309,824.85	0.00	0.00	-1,309,824.85
3.2.5.2.1.16.9	SEDENER 2020	-1,309,830.21	0.00	0.00	-1,309,830.21
3.2.5.2.1.16.89	REC TRANSF TRANSITO 2019	5.36	0.00	0.00	5.36
3.2.5.2.1.25	RECURSOS FEDERALES	-6,826,497.37	0.00	0.00	-6,826,497.37
3.2.5.2.1.25.7	FONDO IV 2020	-1,413.72	0.00	0.00	-1,413.72
3.2.5.2.1.25.9	2010	-5,328,405.00	0.00	0.00	-5,328,405.00
3.2.5.2.1.25.16	FONDO III 2021	-1,053.85	0.00	0.00	-1,053.85
3.2.5.2.1.25.17	FISE 2020	-4,723.74	0.00	0.00	-4,723.74
3.2.5.2.1.25.18	FONDO IV 2021	-413.73	0.00	0.00	-413.73
3.2.5.2.1.25.28	PAICE 2020	-26,699.81	0.00	0.00	-26,699.81
3.2.5.2.1.25.87	FONDO III (FISDMF) 2019	-1,463,785.44	0.00	0.00	-1,463,785.44
3.2.5.2.1.25.88	FONDO IV (FORTAMUN) 2019	3.87	0.00	0.00	3.87
3.2.5.2.1.25.100	FONDO IV REMANENTES 2018	-5.95	0.00	0.00	-5.95
4	INGRESOS Y OTROS BENEFICIOS	277,983,780.21	0.00	24,758,911.65	302,742,691.86
4.1	INGRESOS DE GESTIÓN	9,639,088.82	0.00	520,241.41	10,159,330.23
4.1.1	IMPUESTOS	4,822,182.00	0.00	173,573.00	4,995,755.00
4.1.1.2	IMPUESTOS SOBRE EL PATRIMONIO	3,574,908.28	0.00	132,467.84	3,707,376.12
4.1.1.2.3	DIRECCION DE FINANZAS	3,574,908.28	0.00	132,467.84	3,707,376.12
4.1.1.2.3.14	INGRESOS PROPIOS	3,574,908.28	0.00	132,467.84	3,707,376.12
4.1.1.2.3.14.24	INGRESOS DE GESTION 2022	3,574,908.28	0.00	132,467.84	3,707,376.12
4.1.1.2.3.14.24.1	IMPUESTOS	3,574,908.28	0.00	132,467.84	3,707,376.12
4.1.1.2.3.14.24.1.12	IMPUESTOS SOBRE EL PATRIMONIO	3,574,908.28	0.00	132,467.84	3,707,376.12
4.1.1.3	IMPUESTOS SOBRE LA PRODUCCIÓN, EL CONSUMO Y LAS	779,468.54	0.00	11,462.00	790,930.54
4.1.1.3.3	DIRECCION DE FINANZAS	779,468.54	0.00	11,462.00	790,930.54
4.1.1.3.3.14	INGRESOS PROPIOS	779,468.54	0.00	11,462.00	790,930.54
4.1.1.3.3.14.24	INGRESOS DE GESTION 2022	779,468.54	0.00	11,462.00	790,930.54
4.1.1.3.3.14.24.1	IMPUESTOS	779,468.54	0.00	11,462.00	790,930.54
4.1.1.3.3.14.24.1.13	IMPUESTOS SOBRE LA PRODUCCIÓN, EL CONSUMO Y LAS	779,468.54	0.00	11,462.00	790,930.54
4.1.1.7	ACCESORIOS DE IMPUESTOS	467,805.18	0.00	29,643.16	497,448.34
4.1.1.7.3	DIRECCION DE FINANZAS	467,805.18	0.00	29,643.16	497,448.34
4.1.1.7.3.14	INGRESOS PROPIOS	467,805.18	0.00	29,643.16	497,448.34
4.1.1.7.3.14.24	INGRESOS DE GESTION 2022	467,805.18	0.00	29,643.16	497,448.34
4.1.1.7.3.14.24.1	IMPUESTOS	467,805.18	0.00	29,643.16	497,448.34
4.1.1.7.3.14.24.1.17	ACCESORIOS DE IMPUESTOS	467,805.18	0.00	29,643.16	497,448.34
4.1.4	DERECHOS	3,596,884.59	0.00	138,737.33	3,735,621.92
4.1.4.1	DERECHOS POR EL USO, GOCE, APROVECHAMIENTO O	240,271.06	0.00	8,399.12	248,670.18



MUNICIPIO DE JALAPA

040

DIRECCIÓN DE FINANZAS

AUXILIAR DEL CATALOGO DE CUENTAS DE MES DE DICIEMBRE

CUENTA	DESCRIPCION	SALDO ANTERIOR	DEBE	HABER	SALDO ACTUAL
4.1.4.1.9	DIRECCION DE EDUCACIÓN, CULTURA Y RECREACIÓN	93,555.00	0.00	3,160.00	96,715.00
4.1.4.1.9.14	INGRESOS PROPIOS	93,555.00	0.00	3,160.00	96,715.00
4.1.4.1.9.14.24	INGRESOS DE GESTION 2022	93,555.00	0.00	3,160.00	96,715.00
4.1.4.1.9.14.24.20	DERECHOS	93,555.00	0.00	3,160.00	96,715.00
4.1.4.1.9.14.24.20.41	DERECHOS POR EL USO, GOCE, APROVECHAMIENTO O	93,555.00	0.00	3,160.00	96,715.00
4.1.4.1.31	COORDINACIÓN DE FIZCALIZACIÓN Y NORMATIVIDAD	146,716.06	0.00	5,239.12	151,955.18
4.1.4.1.31.14	INGRESOS PROPIOS	146,716.06	0.00	5,239.12	151,955.18
4.1.4.1.31.14.24	INGRESOS DE GESTION 2022	146,716.06	0.00	5,239.12	151,955.18
4.1.4.1.31.14.24.20	DERECHOS	146,716.06	0.00	5,239.12	151,955.18
4.1.4.1.31.14.24.20.41	DERECHOS POR EL USO, GOCE, APROVECHAMIENTO O	146,716.06	0.00	5,239.12	151,955.18
4.1.4.3	DERECHOS POR PRESTACIÓN DE SERVICIOS	1,436,980.32	0.00	72,742.32	1,509,722.64
4.1.4.3.2	SECRETARÍA MUNICIPAL	85,788.98	0.00	2,020.62	87,809.60
4.1.4.3.2.14	INGRESOS PROPIOS	85,788.98	0.00	2,020.62	87,809.60
4.1.4.3.2.14.24	INGRESOS DE GESTION 2022	85,788.98	0.00	2,020.62	87,809.60
4.1.4.3.2.14.24.20	DERECHOS	85,788.98	0.00	2,020.62	87,809.60
4.1.4.3.2.14.24.20.43	DERECHOS POR PRESTACIÓN DE SERVICIOS	85,788.98	0.00	2,020.62	87,809.60
4.1.4.3.3	DIRECCION DE FINANZAS	289,841.72	0.00	14,048.12	303,889.84
4.1.4.3.3.14	INGRESOS PROPIOS	289,841.72	0.00	14,048.12	303,889.84
4.1.4.3.3.14.24	INGRESOS DE GESTION 2022	289,841.72	0.00	14,048.12	303,889.84
4.1.4.3.3.14.24.20	DERECHOS	289,841.72	0.00	14,048.12	303,889.84
4.1.4.3.3.14.24.20.43	DERECHOS POR PRESTACIÓN DE SERVICIOS	289,841.72	0.00	14,048.12	303,889.84
4.1.4.3.8	DIRECCION DE OBRAS, ORDENAMIENTO TERRITORIAL Y	31,745.00	0.00	0.00	31,745.00
4.1.4.3.8.14	INGRESOS PROPIOS	31,745.00	0.00	0.00	31,745.00
4.1.4.3.8.14.24	INGRESOS DE GESTION 2022	31,745.00	0.00	0.00	31,745.00
4.1.4.3.8.14.24.20	DERECHOS	31,745.00	0.00	0.00	31,745.00
4.1.4.3.8.14.24.20.43	DERECHOS POR PRESTACIÓN DE SERVICIOS	31,745.00	0.00	0.00	31,745.00
4.1.4.3.33	OFICIALIA DEL REGISTRO CIVIL	1,029,604.62	0.00	56,673.58	1,086,278.20
4.1.4.3.33.14	INGRESOS PROPIOS	1,029,604.62	0.00	56,673.58	1,086,278.20
4.1.4.3.33.14.24	INGRESOS DE GESTION 2022	1,029,604.62	0.00	56,673.58	1,086,278.20
4.1.4.3.33.14.24.20	DERECHOS	1,029,604.62	0.00	56,673.58	1,086,278.20
4.1.4.3.33.14.24.20.43	DERECHOS POR PRESTACIÓN DE SERVICIOS	1,029,604.62	0.00	56,673.58	1,086,278.20
4.1.4.9	OTROS DERECHOS	1,919,633.21	0.00	57,595.89	1,977,229.10
4.1.4.9.6	DIRECCION DE DESARROLLO	206,850.00	0.00	11,550.00	218,400.00
4.1.4.9.6.14	INGRESOS PROPIOS	206,850.00	0.00	11,550.00	218,400.00
4.1.4.9.6.14.24	INGRESOS DE GESTION 2022	206,850.00	0.00	11,550.00	218,400.00
4.1.4.9.6.14.24.20	DERECHOS	206,850.00	0.00	11,550.00	218,400.00
4.1.4.9.6.14.24.20.44	OTROS DERECHOS	206,850.00	0.00	11,550.00	218,400.00
4.1.4.9.8	DIRECCION DE OBRAS, ORDENAMIENTO TERRITORIAL Y	59,100.00	0.00	7,500.00	66,600.00
4.1.4.9.8.14	INGRESOS PROPIOS	59,100.00	0.00	7,500.00	66,600.00
4.1.4.9.8.14.24	INGRESOS DE GESTION 2022	59,100.00	0.00	7,500.00	66,600.00
4.1.4.9.8.14.24.20	DERECHOS	59,100.00	0.00	7,500.00	66,600.00
4.1.4.9.8.14.24.20.44	OTROS DERECHOS	59,100.00	0.00	7,500.00	66,600.00
4.1.4.9.10	DIRECCION DE ADMINISTRACION	83,617.60	0.00	1,924.40	85,542.00
4.1.4.9.10.14	INGRESOS PROPIOS	83,617.60	0.00	1,924.40	85,542.00
4.1.4.9.10.14.24	INGRESOS DE GESTION 2022	83,617.60	0.00	1,924.40	85,542.00
4.1.4.9.10.14.24.20	DERECHOS	83,617.60	0.00	1,924.40	85,542.00
4.1.4.9.10.14.24.20.44	OTROS DERECHOS	83,617.60	0.00	1,924.40	85,542.00
4.1.4.9.12	DIRECCION DE TRÁNSITO	610,200.00	0.00	15,500.00	625,700.00



MUNICIPIO DE JALAPA

041

DIRECCIÓN DE FINANZAS

AUXILIAR DEL CATALOGO DE CUENTAS DE MES DE DICIEMBRE

CUENTA	DESCRIPCION	SALDO ANTERIOR	DEBE	HABER	SALDO ACTUAL
4.1.4.9.12.14	INGRESOS PROPIOS	610,200.00	0.00	15,500.00	625,700.00
4.1.4.9.12.14.24	INGRESOS DE GESTION 2022	610,200.00	0.00	15,500.00	625,700.00
4.1.4.9.12.14.24.20	DERECHOS	610,200.00	0.00	15,500.00	625,700.00
4.1.4.9.12.14.24.20.44	OTROS DERECHOS	610,200.00	0.00	15,500.00	625,700.00
4.1.4.9.16	DIRECCION DE PROTECCION AMBIENTAL Y DESARROLLO	101,704.54	0.00	0.00	101,704.54
4.1.4.9.16.14	INGRESOS PROPIOS	101,704.54	0.00	0.00	101,704.54
4.1.4.9.16.14.24	INGRESOS DE GESTION 2022	101,704.54	0.00	0.00	101,704.54
4.1.4.9.16.14.24.20	DERECHOS	101,704.54	0.00	0.00	101,704.54
4.1.4.9.16.14.24.20.44	OTROS DERECHOS	101,704.54	0.00	0.00	101,704.54
4.1.4.9.17	UNIDAD DE PROTECCIÓN CIVIL	104,879.80	0.00	16,838.50	121,718.30
4.1.4.9.17.14	INGRESOS PROPIOS	104,879.80	0.00	16,838.50	121,718.30
4.1.4.9.17.14.24	INGRESOS DE GESTION 2022	104,879.80	0.00	16,838.50	121,718.30
4.1.4.9.17.14.24.20	DERECHOS	104,879.80	0.00	16,838.50	121,718.30
4.1.4.9.17.14.24.20.44	OTROS DERECHOS	104,879.80	0.00	16,838.50	121,718.30
4.1.4.9.31	COORDINACIÓN DE FIZCALIZACIÓN Y NORMATIVIDAD	753,281.27	0.00	4,282.99	757,564.26
4.1.4.9.31.14	INGRESOS PROPIOS	753,281.27	0.00	4,282.99	757,564.26
4.1.4.9.31.14.24	INGRESOS DE GESTION 2022	753,281.27	0.00	4,282.99	757,564.26
4.1.4.9.31.14.24.20	DERECHOS	753,281.27	0.00	4,282.99	757,564.26
4.1.4.9.31.14.24.20.44	OTROS DERECHOS	753,281.27	0.00	4,282.99	757,564.26
4.1.5	PRODUCTOS	240,331.41	0.00	14,054.89	254,386.30
4.1.5.1	PRODUCTOS	240,331.41	0.00	14,054.89	254,386.30
4.1.5.1.3	DIRECCION DE FINANZAS	240,331.41	0.00	14,054.89	254,386.30
4.1.5.1.3.14	INGRESOS PROPIOS	240,331.41	0.00	14,054.89	254,386.30
4.1.5.1.3.14.4	INGRESOS DE GESTION 2020	3.46	0.00	0.31	3.77
4.1.5.1.3.14.4.26	PRODUCTOS	3.46	0.00	0.31	3.77
4.1.5.1.3.14.4.26.51	PRODUCTOS	3.46	0.00	0.31	3.77
4.1.5.1.3.14.24	INGRESOS DE GESTION 2022	240,327.08	0.00	14,054.50	254,381.58
4.1.5.1.3.14.24.26	PRODUCTOS	240,327.08	0.00	14,054.50	254,381.58
4.1.5.1.3.14.24.26.51	PRODUCTOS	240,327.08	0.00	14,054.50	254,381.58
4.1.5.1.3.14.94	INGRESOS DE GESTION REMANENTES 2018	0.87	0.00	0.08	0.95
4.1.5.1.3.14.94.26	PRODUCTOS	0.87	0.00	0.08	0.95
4.1.5.1.3.14.94.26.51	PRODUCTOS	0.87	0.00	0.08	0.95
4.1.6	APROVECHAMIENTOS	979,690.82	0.00	193,876.19	1,173,567.01
4.1.6.2	MULTAS	283,388.90	0.00	10,909.80	294,298.70
4.1.6.2.12	DIRECCION DE TRÁNSITO	183,565.00	0.00	7,061.00	190,626.00
4.1.6.2.12.14	INGRESOS PROPIOS	183,565.00	0.00	7,061.00	190,626.00
4.1.6.2.12.14.24	INGRESOS DE GESTION 2022	183,565.00	0.00	7,061.00	190,626.00
4.1.6.2.12.14.24.29	APROVECHAMIENTOS	183,565.00	0.00	7,061.00	190,626.00
4.1.6.2.12.14.24.29.61	APROVECHAMIENTOS	183,565.00	0.00	7,061.00	190,626.00
4.1.6.2.13	DIRECCION DE ASUNTOS JURÍDICOS	99,823.90	0.00	3,848.80	103,672.70
4.1.6.2.13.14	INGRESOS PROPIOS	99,823.90	0.00	3,848.80	103,672.70
4.1.6.2.13.14.24	INGRESOS DE GESTION 2022	99,823.90	0.00	3,848.80	103,672.70
4.1.6.2.13.14.24.29	APROVECHAMIENTOS	99,823.90	0.00	3,848.80	103,672.70
4.1.6.2.13.14.24.29.61	APROVECHAMIENTOS	99,823.90	0.00	3,848.80	103,672.70
4.1.6.4	REINTEGROS	20,125.79	0.00	0.00	20,125.79
4.1.6.4.3	DIRECCION DE FINANZAS	20,125.79	0.00	0.00	20,125.79
4.1.6.4.3.14	INGRESOS PROPIOS	20,125.79	0.00	0.00	20,125.79
4.1.6.4.3.14.24	INGRESOS DE GESTION 2022	20,125.79	0.00	0.00	20,125.79



MUNICIPIO DE JALAPA

042

DIRECCIÓN DE FINANZAS AUXILIAR DEL CATALOGO DE CUENTAS DE MES DE DICIEMBRE

CUENTA	DESCRIPCION	SALDO ANTERIOR	DEBE	HABER	SALDO ACTUAL
4.1.6.4.3.14.24.29	APROVECHAMIENTOS	20,125.79	0.00	0.00	20,125.79
4.1.6.4.3.14.24.29.61	APROVECHAMIENTOS	20,125.79	0.00	0.00	20,125.79
4.1.6.9	OTROS APROVECHAMIENTOS	676,176.13	0.00	182,966.39	859,142.52
4.1.6.9.3	DIRECCION DE FINANZAS	4,435.73	0.00	2,502.33	6,938.06
4.1.6.9.3.14	INGRESOS PROPIOS	4,435.73	0.00	2,502.33	6,938.06
4.1.6.9.3.14.24	INGRESOS DE GESTION 2022	4,435.73	0.00	2,502.33	6,938.06
4.1.6.9.3.14.24.29	APROVECHAMIENTOS	4,435.73	0.00	2,502.33	6,938.06
4.1.6.9.3.14.24.29.61	APROVECHAMIENTOS	4,435.73	0.00	2,502.33	6,938.06
4.1.6.9.5	CONTRALORIA MUNICIPAL	48,687.32	0.00	2,213.06	50,900.38
4.1.6.9.5.14	INGRESOS PROPIOS	48,687.32	0.00	2,213.06	50,900.38
4.1.6.9.5.14.24	INGRESOS DE GESTION 2022	48,687.32	0.00	2,213.06	50,900.38
4.1.6.9.5.14.24.29	APROVECHAMIENTOS	48,687.32	0.00	2,213.06	50,900.38
4.1.6.9.5.14.24.29.61	APROVECHAMIENTOS	48,687.32	0.00	2,213.06	50,900.38
4.1.6.9.6	DIRECCION DE DESARROLLO	132,365.00	0.00	0.00	132,365.00
4.1.6.9.6.14	INGRESOS PROPIOS	132,365.00	0.00	0.00	132,365.00
4.1.6.9.6.14.24	INGRESOS DE GESTION 2022	132,365.00	0.00	0.00	132,365.00
4.1.6.9.6.14.24.29	APROVECHAMIENTOS	132,365.00	0.00	0.00	132,365.00
4.1.6.9.6.14.24.29.61	APROVECHAMIENTOS	132,365.00	0.00	0.00	132,365.00
4.1.6.9.7	DIRECCION DE FOMENTO ECONOMICO	5,708.08	0.00	321.00	6,029.08
4.1.6.9.7.14	INGRESOS PROPIOS	5,708.08	0.00	321.00	6,029.08
4.1.6.9.7.14.24	INGRESOS DE GESTION 2022	5,708.08	0.00	321.00	6,029.08
4.1.6.9.7.14.24.29	APROVECHAMIENTOS	5,708.08	0.00	321.00	6,029.08
4.1.6.9.7.14.24.29.61	APROVECHAMIENTOS	5,708.08	0.00	321.00	6,029.08
4.1.6.9.12	DIRECCION DE TRÁNSITO	2,300.00	0.00	0.00	2,300.00
4.1.6.9.12.14	INGRESOS PROPIOS	2,300.00	0.00	0.00	2,300.00
4.1.6.9.12.14.24	INGRESOS DE GESTION 2022	2,300.00	0.00	0.00	2,300.00
4.1.6.9.12.14.24.29	APROVECHAMIENTOS	2,300.00	0.00	0.00	2,300.00
4.1.6.9.12.14.24.29.61	APROVECHAMIENTOS	2,300.00	0.00	0.00	2,300.00
4.1.6.9.14	DIRECCION DE ATENCIÓN CIUDADANA	128,000.00	0.00	130,000.00	258,000.00
4.1.6.9.14.14	INGRESOS PROPIOS	128,000.00	0.00	130,000.00	258,000.00
4.1.6.9.14.14.24	INGRESOS DE GESTION 2022	128,000.00	0.00	130,000.00	258,000.00
4.1.6.9.14.14.24.29	APROVECHAMIENTOS	128,000.00	0.00	130,000.00	258,000.00
4.1.6.9.14.14.24.29.61	APROVECHAMIENTOS	128,000.00	0.00	130,000.00	258,000.00
4.1.6.9.18	COORDINACIÓN DEL DIF	314,930.00	0.00	46,580.00	361,510.00
4.1.6.9.18.14	INGRESOS PROPIOS	314,930.00	0.00	46,580.00	361,510.00
4.1.6.9.18.14.24	INGRESOS DE GESTION 2022	314,930.00	0.00	46,580.00	361,510.00
4.1.6.9.18.14.24.29	APROVECHAMIENTOS	314,930.00	0.00	46,580.00	361,510.00
4.1.6.9.18.14.24.29.61	APROVECHAMIENTOS	314,930.00	0.00	46,580.00	361,510.00
4.1.6.9.31	COORDINACIÓN DE FISCALIZACIÓN Y NORMATIVIDAD	39,750.00	0.00	1,350.00	41,100.00
4.1.6.9.31.14	INGRESOS PROPIOS	39,750.00	0.00	1,350.00	41,100.00
4.1.6.9.31.14.24	INGRESOS DE GESTION 2022	39,750.00	0.00	1,350.00	41,100.00
4.1.6.9.31.14.24.29	APROVECHAMIENTOS	39,750.00	0.00	1,350.00	41,100.00
4.1.6.9.31.14.24.29.61	APROVECHAMIENTOS	39,750.00	0.00	1,350.00	41,100.00
4.2	PARTICIPACIONES, APORTACIONES, CONVENIOS,	268,344,691.39	0.00	24,238,670.24	292,583,361.63
4.2.1	PARTICIPACIONES, APORTACIONES, CONVENIOS,	268,344,691.39	0.00	24,238,670.24	292,583,361.63
4.2.1.1	PARTICIPACIONES	190,098,268.20	0.00	18,533,753.46	208,632,021.66
4.2.1.1.3	DIRECCION DE FINANZAS	190,098,268.20	0.00	18,533,753.46	208,632,021.66
4.2.1.1.3.11	RECURSOS FISCALES	190,098,268.20	0.00	18,533,753.46	208,632,021.66



MUNICIPIO DE JALAPA

043

DIRECCIÓN DE FINANZAS AUXILIAR DEL CATALOGO DE CUENTAS DE MES DE DICIEMBRE

CUENTA	DESCRIPCION	SALDO ANTERIOR	DEBE	HABER	SALDO ACTUAL
4.2.1.1.3.11.1	PARTICIPACIONES 2020	4.66	0.00	0.42	5.08
4.2.1.1.3.11.1.44	PARTICIPACIONES, APORTACIONES, CONVENIOS,	4.66	0.00	0.42	5.08
4.2.1.1.3.11.1.44.81	PARTICIPACIONES	4.66	0.00	0.42	5.08
4.2.1.1.3.11.2	ISR PARTICIPABLE 2020	1.53	0.00	0.14	1.67
4.2.1.1.3.11.2.44	PARTICIPACIONES, APORTACIONES, CONVENIOS,	1.53	0.00	0.14	1.67
4.2.1.1.3.11.2.44.81	PARTICIPACIONES	1.53	0.00	0.14	1.67
4.2.1.1.3.11.3	2.5% IMPUESTO SOBRE NÓMINA 2020	0.98	0.00	0.09	1.07
4.2.1.1.3.11.3.44	PARTICIPACIONES, APORTACIONES, CONVENIOS,	0.98	0.00	0.09	1.07
4.2.1.1.3.11.3.44.81	PARTICIPACIONES	0.98	0.00	0.09	1.07
4.2.1.1.3.11.10	FEIEF 2020	3.75	0.00	0.33	4.08
4.2.1.1.3.11.10.44	PARTICIPACIONES, APORTACIONES, CONVENIOS,	3.75	0.00	0.33	4.08
4.2.1.1.3.11.10.44.81	PARTICIPACIONES	3.75	0.00	0.33	4.08
4.2.1.1.3.11.11	PARTICIPACIONES 2021	22,376.54	0.00	773.40	23,149.94
4.2.1.1.3.11.11.44	PARTICIPACIONES, APORTACIONES, CONVENIOS,	22,376.54	0.00	773.40	23,149.94
4.2.1.1.3.11.11.44.81	PARTICIPACIONES	22,376.54	0.00	773.40	23,149.94
4.2.1.1.3.11.12	ISR PARTICIPABLE 2021	9.96	0.00	0.73	10.69
4.2.1.1.3.11.12.44	PARTICIPACIONES, APORTACIONES, CONVENIOS,	9.96	0.00	0.73	10.69
4.2.1.1.3.11.12.44.81	PARTICIPACIONES	9.96	0.00	0.73	10.69
4.2.1.1.3.11.20	FEIEF 2021	234,300.00	0.00	0.00	234,300.00
4.2.1.1.3.11.20.44	PARTICIPACIONES, APORTACIONES, CONVENIOS,	234,300.00	0.00	0.00	234,300.00
4.2.1.1.3.11.20.44.81	PARTICIPACIONES	234,300.00	0.00	0.00	234,300.00
4.2.1.1.3.11.21	PARTICIPACIONES 2022	176,591,610.11	0.00	16,535,602.53	193,127,212.64
4.2.1.1.3.11.21.44	PARTICIPACIONES, APORTACIONES, CONVENIOS,	176,591,610.11	0.00	16,535,602.53	193,127,212.64
4.2.1.1.3.11.21.44.81	PARTICIPACIONES	176,591,610.11	0.00	16,535,602.53	193,127,212.64
4.2.1.1.3.11.22	ISR PARTICIPABLE 2022	10,088,676.16	0.00	1,498,294.24	11,586,970.40
4.2.1.1.3.11.22.44	PARTICIPACIONES, APORTACIONES, CONVENIOS,	10,088,676.16	0.00	1,498,294.24	11,586,970.40
4.2.1.1.3.11.22.44.81	PARTICIPACIONES	10,088,676.16	0.00	1,498,294.24	11,586,970.40
4.2.1.1.3.11.23	2.5% IMPUESTO SOBRE NÓMINA 2022	3,161,283.09	0.00	494,900.45	3,656,183.54
4.2.1.1.3.11.23.44	PARTICIPACIONES, APORTACIONES, CONVENIOS,	3,161,283.09	0.00	494,900.45	3,656,183.54
4.2.1.1.3.11.23.44.81	PARTICIPACIONES	3,161,283.09	0.00	494,900.45	3,656,183.54
4.2.1.1.3.11.30	FEIEF 2022	0.00	0.00	4,181.00	4,181.00
4.2.1.1.3.11.30.44	PARTICIPACIONES, APORTACIONES, CONVENIOS,	0.00	0.00	4,181.00	4,181.00
4.2.1.1.3.11.30.44.81	PARTICIPACIONES	0.00	0.00	4,181.00	4,181.00
4.2.1.1.3.11.82	PARTICIPACIONES 2019	0.11	0.00	0.01	0.12
4.2.1.1.3.11.82.44	PARTICIPACIONES, APORTACIONES, CONVENIOS,	0.11	0.00	0.01	0.12
4.2.1.1.3.11.82.44.81	PARTICIPACIONES	0.11	0.00	0.01	0.12
4.2.1.1.3.11.91	PARTICIPACIONES REMANENTES 2018	0.22	0.00	0.02	0.24
4.2.1.1.3.11.91.44	PARTICIPACIONES, APORTACIONES, CONVENIOS,	0.22	0.00	0.02	0.24
4.2.1.1.3.11.91.44.81	PARTICIPACIONES	0.22	0.00	0.02	0.24
4.2.1.1.3.11.92	ISR PARTICIPABLE REMANENTES 2018	1.09	0.00	0.10	1.19
4.2.1.1.3.11.92.44	PARTICIPACIONES, APORTACIONES, CONVENIOS,	1.09	0.00	0.10	1.19
4.2.1.1.3.11.92.44.81	PARTICIPACIONES	1.09	0.00	0.10	1.19
4.2.1.2	APORTACIONES	68,532,960.71	0.00	3,386,533.37	71,919,494.08
4.2.1.2.3	DIRECCION DE FINANZAS	68,532,960.71	0.00	3,386,533.37	71,919,494.08
4.2.1.2.3.25	RECURSOS FEDERALES	68,532,960.71	0.00	3,386,533.37	71,919,494.08
4.2.1.2.3.25.26	FONDO III 2022	38,681,702.06	0.00	89,158.68	38,770,860.74
4.2.1.2.3.25.26.44	PARTICIPACIONES, APORTACIONES, CONVENIOS,	38,681,702.06	0.00	89,158.68	38,770,860.74
4.2.1.2.3.25.26.44.82	APORTACIONES	38,681,702.06	0.00	89,158.68	38,770,860.74

DIRECCIÓN DE FINANZAS

AUXILIAR DEL CATALOGO DE CUENTAS DE MES DE DICIEMBRE

CUENTA	DESCRIPCION	SALDO ANTERIOR	DEBE	HABER	SALDO ACTUAL
4.2.1.2.3.25.27	FONDO IV 2022	25,816,785.85	0.00	2,347,116.99	28,163,902.84
4.2.1.2.3.25.27.44	PARTICIPACIONES, APORTACIONES, CONVENIOS,	25,816,785.85	0.00	2,347,116.99	28,163,902.84
4.2.1.2.3.25.27.44.82	APORTACIONES	25,816,785.85	0.00	2,347,116.99	28,163,902.84
4.2.1.2.3.25.31	FISE 2022	4,034,472.14	0.00	950,257.64	4,984,729.78
4.2.1.2.3.25.31.44	PARTICIPACIONES, APORTACIONES, CONVENIOS,	4,034,472.14	0.00	950,257.64	4,984,729.78
4.2.1.2.3.25.31.44.82	APORTACIONES	4,034,472.14	0.00	950,257.64	4,984,729.78
4.2.1.2.3.25.100	FONDO IV REMANENTES 2018	0.66	0.00	0.06	0.72
4.2.1.2.3.25.100.44	PARTICIPACIONES, APORTACIONES, CONVENIOS,	0.66	0.00	0.06	0.72
4.2.1.2.3.25.100.44.82	APORTACIONES	0.66	0.00	0.06	0.72
4.2.1.3	CONVENIOS	1,735,820.11	0.00	1,596,533.19	3,332,353.30
4.2.1.3.3	DIRECCION DE FINANZAS	1,735,820.11	0.00	1,596,533.19	3,332,353.30
4.2.1.3.3.16	RECURSOS ESTATALES	1,535,820.12	0.00	1,596,533.19	3,132,353.31
4.2.1.3.3.16.29	TRANSITO CONVENIO 2022	1,535,820.12	0.00	139,676.97	1,675,497.09
4.2.1.3.3.16.29.44	PARTICIPACIONES, APORTACIONES, CONVENIOS,	1,535,820.12	0.00	139,676.97	1,675,497.09
4.2.1.3.3.16.29.44.83	CONVENIOS	1,535,820.12	0.00	139,676.97	1,675,497.09
4.2.1.3.3.16.41	SEDENER 2022	0.00	0.00	1,456,856.22	1,456,856.22
4.2.1.3.3.16.41.44	PARTICIPACIONES, APORTACIONES, CONVENIOS,	0.00	0.00	1,456,856.22	1,456,856.22
4.2.1.3.3.16.41.44.83	CONVENIOS	0.00	0.00	1,456,856.22	1,456,856.22
4.2.1.3.3.25	RECURSOS FEDERALES	199,999.99	0.00	0.00	199,999.99
4.2.1.3.3.25.32	INMUJERES 2022	199,999.99	0.00	0.00	199,999.99
4.2.1.3.3.25.32.44	PARTICIPACIONES, APORTACIONES, CONVENIOS,	199,999.99	0.00	0.00	199,999.99
4.2.1.3.3.25.32.44.83	CONVENIOS	199,999.99	0.00	0.00	199,999.99
4.2.1.5	FONDOS DISTINTOS DE APORTACIONES	7,977,642.37	0.00	721,850.22	8,699,492.59
4.2.1.5.3	DIRECCION DE FINANZAS	7,977,642.37	0.00	721,850.22	8,699,492.59
4.2.1.5.3.25	RECURSOS FEDERALES	7,977,642.37	0.00	721,850.22	8,699,492.59
4.2.1.5.3.25.15	HIDROCARBUROS 2021	667,546.81	0.00	0.00	667,546.81
4.2.1.5.3.25.15.44	PARTICIPACIONES, APORTACIONES, CONVENIOS,	667,546.81	0.00	0.00	667,546.81
4.2.1.5.3.25.15.44.85	FONDOS DISTINTOS DE APORTACIONES	667,546.81	0.00	0.00	667,546.81
4.2.1.5.3.25.25	HIDROCARBUROS 2022	7,310,095.56	0.00	721,850.22	8,031,945.78
4.2.1.5.3.25.25.44	PARTICIPACIONES, APORTACIONES, CONVENIOS,	7,310,095.56	0.00	721,850.22	8,031,945.78
4.2.1.5.3.25.25.44.85	FONDOS DISTINTOS DE APORTACIONES	7,310,095.56	0.00	721,850.22	8,031,945.78
5	GASTOS Y OTRAS PÉRDIDAS	191,161,746.99	70,141,751.98	0.00	261,303,498.97
5.1	GASTOS DE FUNCIONAMIENTO	186,862,101.19	42,549,687.72	0.00	229,411,788.91
5.1.1	SERVICIOS PERSONALES	140,647,121.68	34,429,676.91	0.00	175,076,798.59
5.1.1.1	REMUNERACIONES AL PERSONAL DE CARÁCTER	50,855,970.98	5,247,318.02	0.00	56,103,289.00
5.1.1.1.1	PRESIDENCIA	3,617,195.40	332,648.09	0.00	3,949,843.49
5.1.1.1.1.11	RECURSOS FISCALES	3,617,195.40	332,648.09	0.00	3,949,843.49
5.1.1.1.1.11.21	Participaciones 2022	3,617,195.40	332,648.09	0.00	3,949,843.49
5.1.1.1.1.11.21.1	DIETAS	3,095,200.46	280,671.38	0.00	3,375,871.84
5.1.1.1.1.11.21.1.1	DIETAS	3,095,200.46	280,671.38	0.00	3,375,871.84
5.1.1.1.1.11.21.3	SUELDOS BASE AL PERSONAL PERMANENTE	521,994.94	51,976.71	0.00	573,971.65
5.1.1.1.1.11.21.3.1	SUELDOS BASE	521,994.94	51,976.71	0.00	573,971.65
5.1.1.1.2	SECRETARÍA DEL AYUNTAMIENTO	2,875,109.75	295,559.49	0.00	3,170,669.24
5.1.1.1.2.11	RECURSOS FISCALES	2,875,109.75	295,559.49	0.00	3,170,669.24
5.1.1.1.2.11.21	Participaciones 2022	2,875,109.75	295,559.49	0.00	3,170,669.24
5.1.1.1.2.11.21.3	SUELDOS BASE AL PERSONAL PERMANENTE	2,875,109.75	295,559.49	0.00	3,170,669.24
5.1.1.1.2.11.21.3.1	SUELDOS BASE	2,875,109.75	295,559.49	0.00	3,170,669.24
5.1.1.1.3	DIRECCION DE FINANZAS	1,626,803.02	169,459.07	0.00	1,796,262.09



MUNICIPIO DE JALAPA

045

DIRECCIÓN DE FINANZAS

AUXILIAR DEL CATALOGO DE CUENTAS DE MES DE DICIEMBRE

CUENTA	DESCRIPCION	SALDO ANTERIOR	DEBE	HABER	SALDO ACTUAL
5.1.1.1.3.11	RECURSOS FISCALES	1,626,803.02	169,459.07	0.00	1,796,262.09
5.1.1.1.3.11.21	Participaciones 2022	1,626,803.02	169,459.07	0.00	1,796,262.09
5.1.1.1.3.11.21.3	SUELDOS BASE AL PERSONAL PERMANENTE	1,626,803.02	169,459.07	0.00	1,796,262.09
5.1.1.1.3.11.21.3.1	SUELDOS BASE	1,626,803.02	169,459.07	0.00	1,796,262.09
5.1.1.1.4	DIRECCION DE PROGRAMACION	354,134.27	36,761.89	0.00	390,896.16
5.1.1.1.4.11	RECURSOS FISCALES	354,134.27	36,761.89	0.00	390,896.16
5.1.1.1.4.11.21	Participaciones 2022	354,134.27	36,761.89	0.00	390,896.16
5.1.1.1.4.11.21.3	SUELDOS BASE AL PERSONAL PERMANENTE	354,134.27	36,761.89	0.00	390,896.16
5.1.1.1.4.11.21.3.1	SUELDOS BASE	354,134.27	36,761.89	0.00	390,896.16
5.1.1.1.5	CONTRALORIA MUNICIPAL	444,295.92	34,731.65	0.00	479,027.57
5.1.1.1.5.11	RECURSOS FISCALES	444,295.92	34,731.65	0.00	479,027.57
5.1.1.1.5.11.21	Participaciones 2022	444,295.92	34,731.65	0.00	479,027.57
5.1.1.1.5.11.21.3	SUELDOS BASE AL PERSONAL PERMANENTE	444,295.92	34,731.65	0.00	479,027.57
5.1.1.1.5.11.21.3.1	SUELDOS BASE	444,295.92	34,731.65	0.00	479,027.57
5.1.1.1.6	DIRECCION DE DESARROLLO	3,523,313.79	362,018.01	0.00	3,885,331.80
5.1.1.1.6.11	RECURSOS FISCALES	3,523,313.79	362,018.01	0.00	3,885,331.80
5.1.1.1.6.11.21	Participaciones 2022	3,523,313.79	362,018.01	0.00	3,885,331.80
5.1.1.1.6.11.21.3	SUELDOS BASE AL PERSONAL PERMANENTE	3,523,313.79	362,018.01	0.00	3,885,331.80
5.1.1.1.6.11.21.3.1	SUELDOS BASE	3,523,313.79	362,018.01	0.00	3,885,331.80
5.1.1.1.7	DIRECCION DE FOMENTO ECONOMICO	596,338.99	62,019.03	0.00	658,358.02
5.1.1.1.7.11	RECURSOS FISCALES	596,338.99	62,019.03	0.00	658,358.02
5.1.1.1.7.11.21	Participaciones 2022	596,338.99	62,019.03	0.00	658,358.02
5.1.1.1.7.11.21.3	SUELDOS BASE AL PERSONAL PERMANENTE	596,338.99	62,019.03	0.00	658,358.02
5.1.1.1.7.11.21.3.1	SUELDOS BASE	596,338.99	62,019.03	0.00	658,358.02
5.1.1.1.8	DIRECCION DE OBRAS, ORDENAMIENTO TERRITORIAL Y	6,747,983.12	702,817.37	0.00	7,450,800.49
5.1.1.1.8.11	RECURSOS FISCALES	6,747,983.12	702,817.37	0.00	7,450,800.49
5.1.1.1.8.11.21	Participaciones 2022	6,747,983.12	702,817.37	0.00	7,450,800.49
5.1.1.1.8.11.21.3	SUELDOS BASE AL PERSONAL PERMANENTE	6,747,983.12	702,817.37	0.00	7,450,800.49
5.1.1.1.8.11.21.3.1	SUELDOS BASE	6,747,983.12	702,817.37	0.00	7,450,800.49
5.1.1.1.9	DIRECCION DE EDUCACIÓN, CULTURA Y RECREACIÓN	4,981,789.96	518,774.95	0.00	5,500,564.91
5.1.1.1.9.11	RECURSOS FISCALES	4,981,789.96	518,774.95	0.00	5,500,564.91
5.1.1.1.9.11.21	Participaciones 2022	4,981,789.96	518,774.95	0.00	5,500,564.91
5.1.1.1.9.11.21.3	SUELDOS BASE AL PERSONAL PERMANENTE	4,981,789.96	518,774.95	0.00	5,500,564.91
5.1.1.1.9.11.21.3.1	SUELDOS BASE	4,981,789.96	518,774.95	0.00	5,500,564.91
5.1.1.1.10	DIRECCION DE ADMINISTRACION	3,615,620.29	378,751.23	0.00	3,994,371.52
5.1.1.1.10.11	RECURSOS FISCALES	3,615,620.29	378,751.23	0.00	3,994,371.52
5.1.1.1.10.11.21	Participaciones 2022	3,615,620.29	378,751.23	0.00	3,994,371.52
5.1.1.1.10.11.21.3	SUELDOS BASE AL PERSONAL PERMANENTE	3,615,620.29	378,751.23	0.00	3,994,371.52
5.1.1.1.10.11.21.3.1	SUELDOS BASE	3,615,620.29	378,751.23	0.00	3,994,371.52
5.1.1.1.11	DIRECCION DE SEGURIDAD PUBLICA	12,816,181.15	1,355,431.40	0.00	14,171,612.55
5.1.1.1.11.11	RECURSOS FISCALES	12,816,181.15	783,492.35	0.00	13,599,673.50
5.1.1.1.11.11.21	Participaciones 2022	12,816,181.15	783,492.35	0.00	13,599,673.50
5.1.1.1.11.11.21.3	SUELDOS BASE AL PERSONAL PERMANENTE	12,816,181.15	783,492.35	0.00	13,599,673.50
5.1.1.1.11.11.21.3.1	SUELDOS BASE	12,816,181.15	783,492.35	0.00	13,599,673.50
5.1.1.1.11.25	RECURSOS FEDERALES	0.00	571,939.05	0.00	571,939.05
5.1.1.1.11.25.27	FONDO IV 2022	0.00	571,939.05	0.00	571,939.05
5.1.1.1.11.25.27.3	SUELDOS BASE AL PERSONAL PERMANENTE	0.00	571,939.05	0.00	571,939.05
5.1.1.1.11.25.27.3.1	SUELDOS BASE	0.00	571,939.05	0.00	571,939.05



MUNICIPIO DE JALAPA

046

DIRECCIÓN DE FINANZAS

AUXILIAR DEL CATALOGO DE CUENTAS DE MES DE DICIEMBRE

CUENTA	DESCRIPCION	SALDO ANTERIOR	DEBE	HABER	SALDO ACTUAL
5.1.1.1.12	DIRECCION DE TRÁNSITO	1,548,507.56	163,455.71	0.00	1,711,963.27
5.1.1.1.12.11	RECURSOS FISCALES	1,018,491.90	107,241.94	0.00	1,125,733.84
5.1.1.1.12.11.21	Participaciones 2022	1,018,491.90	107,241.94	0.00	1,125,733.84
5.1.1.1.12.11.21.3	SUELDOS BASE AL PERSONAL PERMANENTE	1,018,491.90	107,241.94	0.00	1,125,733.84
5.1.1.1.12.11.21.3.1	SUELDOS BASE	1,018,491.90	107,241.94	0.00	1,125,733.84
5.1.1.1.12.16	RECURSOS ESTATALES	530,015.66	56,213.77	0.00	586,229.43
5.1.1.1.12.16.29	Transito Convenio 2022	530,015.66	56,213.77	0.00	586,229.43
5.1.1.1.12.16.29.3	SUELDOS BASE AL PERSONAL PERMANENTE	530,015.66	56,213.77	0.00	586,229.43
5.1.1.1.12.16.29.3.1	SUELDOS BASE	530,015.66	56,213.77	0.00	586,229.43
5.1.1.1.13	DIRECCION DE ASUNTOS JURÍDICOS	329,870.59	33,226.25	0.00	363,096.84
5.1.1.1.13.11	RECURSOS FISCALES	329,870.59	33,226.25	0.00	363,096.84
5.1.1.1.13.11.21	Participaciones 2022	329,870.59	33,226.25	0.00	363,096.84
5.1.1.1.13.11.21.3	SUELDOS BASE AL PERSONAL PERMANENTE	329,870.59	33,226.25	0.00	363,096.84
5.1.1.1.13.11.21.3.1	SUELDOS BASE	329,870.59	33,226.25	0.00	363,096.84
5.1.1.1.14	DIRECCION DE ATENCIÓN CIUDADANA	485,777.09	50,382.62	0.00	536,159.71
5.1.1.1.14.11	RECURSOS FISCALES	485,777.09	50,382.62	0.00	536,159.71
5.1.1.1.14.11.21	Participaciones 2022	485,777.09	50,382.62	0.00	536,159.71
5.1.1.1.14.11.21.3	SUELDOS BASE AL PERSONAL PERMANENTE	485,777.09	50,382.62	0.00	536,159.71
5.1.1.1.14.11.21.3.1	SUELDOS BASE	485,777.09	50,382.62	0.00	536,159.71
5.1.1.1.15	DIRECCION DE ATENCIÓN A LAS MUJERES	333,823.42	34,495.57	0.00	368,318.99
5.1.1.1.15.11	RECURSOS FISCALES	333,823.42	34,495.57	0.00	368,318.99
5.1.1.1.15.11.21	Participaciones 2022	333,823.42	34,495.57	0.00	368,318.99
5.1.1.1.15.11.21.3	SUELDOS BASE AL PERSONAL PERMANENTE	333,823.42	34,495.57	0.00	368,318.99
5.1.1.1.15.11.21.3.1	SUELDOS BASE	333,823.42	34,495.57	0.00	368,318.99
5.1.1.1.16	DIRECCION DE PROTECCION AMBIENTAL Y DESARROLLO	2,451,113.33	243,591.95	0.00	2,694,705.28
5.1.1.1.16.11	RECURSOS FISCALES	2,451,113.33	243,591.95	0.00	2,694,705.28
5.1.1.1.16.11.21	Participaciones 2022	2,451,113.33	243,591.95	0.00	2,694,705.28
5.1.1.1.16.11.21.3	SUELDOS BASE AL PERSONAL PERMANENTE	2,451,113.33	243,591.95	0.00	2,694,705.28
5.1.1.1.16.11.21.3.1	SUELDOS BASE	2,451,113.33	243,591.95	0.00	2,694,705.28
5.1.1.1.17	UNIDAD DE PROTECCIÓN CIVIL	894,353.64	93,777.60	0.00	988,131.24
5.1.1.1.17.11	RECURSOS FISCALES	894,353.64	93,777.60	0.00	988,131.24
5.1.1.1.17.11.21	Participaciones 2022	894,353.64	93,777.60	0.00	988,131.24
5.1.1.1.17.11.21.3	SUELDOS BASE AL PERSONAL PERMANENTE	894,353.64	93,777.60	0.00	988,131.24
5.1.1.1.17.11.21.3.1	SUELDOS BASE	894,353.64	93,777.60	0.00	988,131.24
5.1.1.1.18	COORDINACIÓN DEL DIF	3,593,599.39	377,044.34	0.00	3,970,643.73
5.1.1.1.18.11	RECURSOS FISCALES	3,593,599.39	377,044.34	0.00	3,970,643.73
5.1.1.1.18.11.21	Participaciones 2022	3,593,599.39	377,044.34	0.00	3,970,643.73
5.1.1.1.18.11.21.3	SUELDOS BASE AL PERSONAL PERMANENTE	3,593,599.39	377,044.34	0.00	3,970,643.73
5.1.1.1.18.11.21.3.1	SUELDOS BASE	3,593,599.39	377,044.34	0.00	3,970,643.73
5.1.1.1.20	UNIDAD DE TRANSPARENCIA Y ACCESO A LA INFORMACIÓN	20,160.30	2,371.80	0.00	22,532.10
5.1.1.1.20.11	RECURSOS FISCALES	20,160.30	2,371.80	0.00	22,532.10
5.1.1.1.20.11.21	Participaciones 2022	20,160.30	2,371.80	0.00	22,532.10
5.1.1.1.20.11.21.3	SUELDOS BASE AL PERSONAL PERMANENTE	20,160.30	2,371.80	0.00	22,532.10
5.1.1.1.20.11.21.3.1	SUELDOS BASE	20,160.30	2,371.80	0.00	22,532.10
5.1.1.2	REMUNERACIONES AL PERSONAL DE CARÁCTER	2,346,069.15	190,814.80	0.00	2,536,883.95
5.1.1.2.1	PRESIDENCIA	184,516.80	12,937.20	0.00	197,454.00
5.1.1.2.1.11	RECURSOS FISCALES	184,516.80	12,937.20	0.00	197,454.00
5.1.1.2.1.11.21	Participaciones 2022	184,516.80	12,937.20	0.00	197,454.00

MUNICIPIO DE JALAPA

047

DIRECCIÓN DE FINANZAS

AUXILIAR DEL CATALOGO DE CUENTAS DE MES DE DICIEMBRE

CUENTA	DESCRIPCION	SALDO ANTERIOR	DEBE	HABER	SALDO ACTUAL
5.1.1.2.1.11.21.2	SUELDO BASE AL PERSONAL EVENTUAL	184,516.80	12,937.20	0.00	197,454.00
5.1.1.2.1.11.21.2.1	SUELDO BASE AL PERSONAL EVENTUAL	184,516.80	12,937.20	0.00	197,454.00
5.1.1.2.2	SECRETARÍA DEL AYUNTAMIENTO	95,250.60	8,193.60	0.00	103,444.20
5.1.1.2.2.11	RECURSOS FISCALES	95,250.60	8,193.60	0.00	103,444.20
5.1.1.2.2.11.21	Participaciones 2022	95,250.60	8,193.60	0.00	103,444.20
5.1.1.2.2.11.21.2	SUELDO BASE AL PERSONAL EVENTUAL	95,250.60	8,193.60	0.00	103,444.20
5.1.1.2.2.11.21.2.1	SUELDO BASE AL PERSONAL EVENTUAL	95,250.60	8,193.60	0.00	103,444.20
5.1.1.2.3	DIRECCION DE FINANZAS	46,089.00	4,096.80	0.00	50,185.80
5.1.1.2.3.11	RECURSOS FISCALES	46,089.00	4,096.80	0.00	50,185.80
5.1.1.2.3.11.21	Participaciones 2022	46,089.00	4,096.80	0.00	50,185.80
5.1.1.2.3.11.21.2	SUELDO BASE AL PERSONAL EVENTUAL	46,089.00	4,096.80	0.00	50,185.80
5.1.1.2.3.11.21.2.1	SUELDO BASE AL PERSONAL EVENTUAL	46,089.00	4,096.80	0.00	50,185.80
5.1.1.2.4	DIRECCION DE PROGRAMACION	45,064.80	4,096.80	0.00	49,161.60
5.1.1.2.4.11	RECURSOS FISCALES	45,064.80	4,096.80	0.00	49,161.60
5.1.1.2.4.11.21	Participaciones 2022	45,064.80	4,096.80	0.00	49,161.60
5.1.1.2.4.11.21.2	SUELDO BASE AL PERSONAL EVENTUAL	45,064.80	4,096.80	0.00	49,161.60
5.1.1.2.4.11.21.2.1	SUELDO BASE AL PERSONAL EVENTUAL	45,064.80	4,096.80	0.00	49,161.60
5.1.1.2.5	CONTRALORIA MUNICIPAL	51,210.00	4,096.80	0.00	55,306.80
5.1.1.2.5.11	RECURSOS FISCALES	51,210.00	4,096.80	0.00	55,306.80
5.1.1.2.5.11.21	Participaciones 2022	51,210.00	4,096.80	0.00	55,306.80
5.1.1.2.5.11.21.2	SUELDO BASE AL PERSONAL EVENTUAL	51,210.00	4,096.80	0.00	55,306.80
5.1.1.2.5.11.21.2.1	SUELDO BASE AL PERSONAL EVENTUAL	51,210.00	4,096.80	0.00	55,306.80
5.1.1.2.6	DIRECCION DE DESARROLLO	47,113.20	4,096.80	0.00	51,210.00
5.1.1.2.6.11	RECURSOS FISCALES	47,113.20	4,096.80	0.00	51,210.00
5.1.1.2.6.11.21	Participaciones 2022	47,113.20	4,096.80	0.00	51,210.00
5.1.1.2.6.11.21.2	SUELDO BASE AL PERSONAL EVENTUAL	47,113.20	4,096.80	0.00	51,210.00
5.1.1.2.6.11.21.2.1	SUELDO BASE AL PERSONAL EVENTUAL	47,113.20	4,096.80	0.00	51,210.00
5.1.1.2.8	DIRECCION DE OBRAS, ORDENAMIENTO TERRITORIAL Y	643,990.80	58,358.40	0.00	702,349.20
5.1.1.2.8.11	RECURSOS FISCALES	643,990.80	58,358.40	0.00	702,349.20
5.1.1.2.8.11.21	Participaciones 2022	643,990.80	58,358.40	0.00	702,349.20
5.1.1.2.8.11.21.2	SUELDO BASE AL PERSONAL EVENTUAL	643,990.80	58,358.40	0.00	702,349.20
5.1.1.2.8.11.21.2.1	SUELDO BASE AL PERSONAL EVENTUAL	643,990.80	58,358.40	0.00	702,349.20
5.1.1.2.9	DIRECCION DE EDUCACIÓN, CULTURA Y RECREACIÓN	430,122.80	39,528.40	0.00	469,651.20
5.1.1.2.9.11	RECURSOS FISCALES	430,122.80	39,528.40	0.00	469,651.20
5.1.1.2.9.11.21	Participaciones 2022	430,122.80	39,528.40	0.00	469,651.20
5.1.1.2.9.11.21.2	SUELDO BASE AL PERSONAL EVENTUAL	430,122.80	39,528.40	0.00	469,651.20
5.1.1.2.9.11.21.2.1	SUELDO BASE AL PERSONAL EVENTUAL	430,122.80	39,528.40	0.00	469,651.20
5.1.1.2.10	DIRECCION DE ADMINISTRACION	40,968.00	2,048.40	0.00	43,016.40
5.1.1.2.10.11	RECURSOS FISCALES	40,968.00	2,048.40	0.00	43,016.40
5.1.1.2.10.11.21	Participaciones 2022	40,968.00	2,048.40	0.00	43,016.40
5.1.1.2.10.11.21.2	SUELDO BASE AL PERSONAL EVENTUAL	40,968.00	2,048.40	0.00	43,016.40
5.1.1.2.10.11.21.2.1	SUELDO BASE AL PERSONAL EVENTUAL	40,968.00	2,048.40	0.00	43,016.40
5.1.1.2.11	DIRECCION DE SEGURIDAD PUBLICA	22,532.40	2,048.40	0.00	24,580.80
5.1.1.2.11.11	RECURSOS FISCALES	22,532.40	1,024.20	0.00	23,556.60
5.1.1.2.11.11.21	Participaciones 2022	22,532.40	1,024.20	0.00	23,556.60
5.1.1.2.11.11.21.2	SUELDO BASE AL PERSONAL EVENTUAL	22,532.40	1,024.20	0.00	23,556.60
5.1.1.2.11.11.21.2.1	SUELDO BASE AL PERSONAL EVENTUAL	22,532.40	1,024.20	0.00	23,556.60
5.1.1.2.11.25	RECURSOS FEDERALES	0.00	1,024.20	0.00	1,024.20



MUNICIPIO DE JALAPA

048

DIRECCIÓN DE FINANZAS AUXILIAR DEL CATALOGO DE CUENTAS DE MES DE DICIEMBRE

CUENTA	DESCRIPCION	SALDO ANTERIOR	DEBE	HABER	SALDO ACTUAL
5.1.1.2.11.25.27	FONDO IV 2022	0.00	1,024.20	0.00	1,024.20
5.1.1.2.11.25.27.2	SUELDO BASE AL PERSONAL EVENTUAL	0.00	1,024.20	0.00	1,024.20
5.1.1.2.11.25.27.2.1	SUELDO BASE AL PERSONAL EVENTUAL	0.00	1,024.20	0.00	1,024.20
5.1.1.2.12	DIRECCION DE TRANSITO	9,217.80	0.00	0.00	9,217.80
5.1.1.2.12.11	RECURSOS FISCALES	9,217.80	0.00	0.00	9,217.80
5.1.1.2.12.11.21	Participaciones 2022	9,217.80	0.00	0.00	9,217.80
5.1.1.2.12.11.21.2	SUELDO BASE AL PERSONAL EVENTUAL	9,217.80	0.00	0.00	9,217.80
5.1.1.2.12.11.21.2.1	SUELDO BASE AL PERSONAL EVENTUAL	9,217.80	0.00	0.00	9,217.80
5.1.1.2.13	DIRECCION DE ASUNTOS JURÍDICOS	61,990.80	4,420.20	0.00	66,411.00
5.1.1.2.13.11	RECURSOS FISCALES	61,990.80	4,420.20	0.00	66,411.00
5.1.1.2.13.11.21	Participaciones 2022	61,990.80	4,420.20	0.00	66,411.00
5.1.1.2.13.11.21.2	SUELDO BASE AL PERSONAL EVENTUAL	61,990.80	4,420.20	0.00	66,411.00
5.1.1.2.13.11.21.2.1	SUELDO BASE AL PERSONAL EVENTUAL	61,990.80	4,420.20	0.00	66,411.00
5.1.1.2.15	DIRECCION DE ATENCIÓN A LAS MUJERES	155,024.20	0.00	0.00	155,024.20
5.1.1.2.15.11	RECURSOS FISCALES	1,024.20	0.00	0.00	1,024.20
5.1.1.2.15.11.21	PARTICIPACIONES 2022	1,024.20	0.00	0.00	1,024.20
5.1.1.2.15.11.21.2	SUELDO BASE AL PERSONAL EVENTUAL	1,024.20	0.00	0.00	1,024.20
5.1.1.2.15.11.21.2.1	SUELDO BASE AL PERSONAL EVENTUAL	1,024.20	0.00	0.00	1,024.20
5.1.1.2.15.25	RECURSOS FEDERALES	154,000.00	0.00	0.00	154,000.00
5.1.1.2.15.25.32	INMUJERES 2022	154,000.00	0.00	0.00	154,000.00
5.1.1.2.15.25.32.1	HONORARIOS ASIMILABLES A SALARIOS	154,000.00	0.00	0.00	154,000.00
5.1.1.2.15.25.32.1.1	HONORARIOS	154,000.00	0.00	0.00	154,000.00
5.1.1.2.16	DIRECCION DE PROTECCION AMBIENTAL Y DESARROLLO	133,215.75	11,746.80	0.00	144,962.55
5.1.1.2.16.11	RECURSOS FISCALES	133,215.75	11,746.80	0.00	144,962.55
5.1.1.2.16.11.21	Participaciones 2022	133,215.75	11,746.80	0.00	144,962.55
5.1.1.2.16.11.21.2	SUELDO BASE AL PERSONAL EVENTUAL	133,215.75	11,746.80	0.00	144,962.55
5.1.1.2.16.11.21.2.1	SUELDO BASE AL PERSONAL EVENTUAL	133,215.75	11,746.80	0.00	144,962.55
5.1.1.2.17	UNIDAD DE PROTECCIÓN CIVIL	41,992.20	6,145.20	0.00	48,137.40
5.1.1.2.17.11	RECURSOS FISCALES	41,992.20	6,145.20	0.00	48,137.40
5.1.1.2.17.11.21	Participaciones 2022	41,992.20	6,145.20	0.00	48,137.40
5.1.1.2.17.11.21.2	SUELDO BASE AL PERSONAL EVENTUAL	41,992.20	6,145.20	0.00	48,137.40
5.1.1.2.17.11.21.2.1	SUELDO BASE AL PERSONAL EVENTUAL	41,992.20	6,145.20	0.00	48,137.40
5.1.1.2.18	COORDINACIÓN DEL DIF	296,478.60	26,952.60	0.00	323,431.20
5.1.1.2.18.11	RECURSOS FISCALES	296,478.60	26,952.60	0.00	323,431.20
5.1.1.2.18.11.21	Participaciones 2022	296,478.60	26,952.60	0.00	323,431.20
5.1.1.2.18.11.21.2	SUELDO BASE AL PERSONAL EVENTUAL	296,478.60	26,952.60	0.00	323,431.20
5.1.1.2.18.11.21.2.1	SUELDO BASE AL PERSONAL EVENTUAL	296,478.60	26,952.60	0.00	323,431.20
5.1.1.2.20	UNIDAD DE TRANSPARENCIA Y ACCESO A LA INFORMACIÓN	41,291.40	2,048.40	0.00	43,339.80
5.1.1.2.20.11	RECURSOS FISCALES	41,291.40	2,048.40	0.00	43,339.80
5.1.1.2.20.11.21	Participaciones 2022	41,291.40	2,048.40	0.00	43,339.80
5.1.1.2.20.11.21.2	SUELDO BASE AL PERSONAL EVENTUAL	41,291.40	2,048.40	0.00	43,339.80
5.1.1.2.20.11.21.2.1	SUELDO BASE AL PERSONAL EVENTUAL	41,291.40	2,048.40	0.00	43,339.80
5.1.1.3	REMUNERACIONES ADICIONALES Y ESPECIALES	43,933,160.42	23,331,598.67	0.00	67,264,759.09
5.1.1.3.1	PRESIDENCIA	2,626,222.58	2,133,903.28	0.00	4,760,125.86
5.1.1.3.1.11	RECURSOS FISCALES	2,626,222.58	2,133,903.28	0.00	4,760,125.86
5.1.1.3.1.11.21	Participaciones 2022	2,626,222.58	2,133,903.28	0.00	4,760,125.86
5.1.1.3.1.11.21.1	PRIMAS POR AÑOS DE SERVICIOS EFECTIVOS	22,590.23	3,915.46	0.00	26,505.69
5.1.1.3.1.11.21.1.1	PRIMA QUINQUENAL POR AÑOS DE SERVICIOS EFECTIVOS	22,590.23	3,915.46	0.00	26,505.69



MUNICIPIO DE JALAPA

040

DIRECCIÓN DE FINANZAS

AUXILIAR DEL CATALOGO DE CUENTAS DE MES DE DICIEMBRE

CUENTA	DESCRIPCION	SALDO ANTERIOR	DEBE	HABER	SALDO ACTUAL
5.1.1.3.1.11.21.2	PRIMAS DE VACACIONES, DOMINICAL Y GRATIFICACIÓN DE	62,202.34	1,492,321.11	0.00	1,554,523.45
5.1.1.3.1.11.21.2.1	PRIMAS DE VACACIONES Y DOMINICAL	6,009.97	6,009.97	0.00	12,019.94
5.1.1.3.1.11.21.2.2	AGUINALDO O GRATIFICACIÓN DE FIN DE AÑO	56,192.37	1,477,461.14	0.00	1,533,653.51
5.1.1.3.1.11.21.2.3	OTRAS GRATIFICACIÓN DE FIN DE AÑO	0.00	8,850.00	0.00	8,850.00
5.1.1.3.1.11.21.4	COMPENSACIONES	2,541,430.01	637,666.71	0.00	3,179,096.72
5.1.1.3.1.11.21.4.15	COMPENSACIONES	2,541,430.01	637,666.71	0.00	3,179,096.72
5.1.1.3.2	SECRETARÍA DEL AYUNTAMIENTO	5,272,881.10	2,221,721.63	0.00	7,494,602.73
5.1.1.3.2.11	RECURSOS FISCALES	5,272,881.10	2,221,721.63	0.00	7,494,602.73
5.1.1.3.2.11.21	Participaciones 2022	5,272,881.10	2,221,721.63	0.00	7,494,602.73
5.1.1.3.2.11.21.1	PRIMAS PÓR AÑOS DE SERVICIOS EFECTIVOS	212,911.90	38,323.60	0.00	251,235.50
5.1.1.3.2.11.21.1.1	PRIMA QUINQUENAL POR AÑOS DE SERVICIOS EFECTIVOS	212,911.90	38,323.60	0.00	251,235.50
5.1.1.3.2.11.21.2	PRIMAS DE VACACIONES, DOMINICAL Y GRATIFICACIÓN DE	549,129.48	1,517,462.11	0.00	2,066,591.59
5.1.1.3.2.11.21.2.1	PRIMAS DE VACACIONES Y DOMINICAL	50,445.26	51,157.29	0.00	101,602.55
5.1.1.3.2.11.21.2.2	AGUINALDO O GRATIFICACIÓN DE FIN DE AÑO	498,684.22	1,368,954.82	0.00	1,867,639.04
5.1.1.3.2.11.21.2.3	OTRAS GRATIFICACIÓN DE FIN DE AÑO	0.00	97,350.00	0.00	97,350.00
5.1.1.3.2.11.21.4	COMPENSACIONES	4,510,839.72	665,935.92	0.00	5,176,775.64
5.1.1.3.2.11.21.4.15	COMPENSACIONES	4,510,839.72	665,935.92	0.00	5,176,775.64
5.1.1.3.3	DIRECCION DE FINANZAS	2,638,462.60	1,243,732.15	0.00	3,882,194.75
5.1.1.3.3.11	RECURSOS FISCALES	2,638,462.60	1,243,732.15	0.00	3,882,194.75
5.1.1.3.3.11.21	Participaciones 2022	2,638,462.60	1,243,732.15	0.00	3,882,194.75
5.1.1.3.3.11.21.1	PRIMAS POR AÑOS DE SERVICIOS EFECTIVOS	152,151.28	23,622.46	0.00	175,773.74
5.1.1.3.3.11.21.1.1	PRIMA QUINQUENAL POR AÑOS DE SERVICIOS EFECTIVOS	152,151.28	23,622.46	0.00	175,773.74
5.1.1.3.3.11.21.2	PRIMAS DE VACACIONES, DOMINICAL Y GRATIFICACIÓN DE	319,736.01	824,503.78	0.00	1,144,239.79
5.1.1.3.3.11.21.2.1	PRIMAS DE VACACIONES Y DOMINICAL	32,431.23	32,431.28	0.00	64,862.51
5.1.1.3.3.11.21.2.2	AGUINALDO O GRATIFICACIÓN DE FIN DE AÑO	287,304.78	744,872.50	0.00	1,032,177.28
5.1.1.3.3.11.21.2.3	OTRAS GRATIFICACIÓN DE FIN DE AÑO	0.00	47,200.00	0.00	47,200.00
5.1.1.3.3.11.21.4	COMPENSACIONES	2,166,575.31	395,605.91	0.00	2,562,181.22
5.1.1.3.3.11.21.4.15	COMPENSACIONES	2,166,575.31	395,605.91	0.00	2,562,181.22
5.1.1.3.4	DIRECCION DE PROGRAMACION	1,524,810.46	676,043.81	0.00	2,200,854.27
5.1.1.3.4.11	RECURSOS FISCALES	1,524,810.46	676,043.81	0.00	2,200,854.27
5.1.1.3.4.11.21	Participaciones 2022	1,524,810.46	676,043.81	0.00	2,200,854.27
5.1.1.3.4.11.21.1	PRIMAS POR AÑOS DE SERVICIOS EFECTIVOS	33,109.50	5,500.24	0.00	38,609.74
5.1.1.3.4.11.21.1.1	PRIMA QUINQUENAL POR AÑOS DE SERVICIOS EFECTIVOS	33,109.50	5,500.24	0.00	38,609.74
5.1.1.3.4.11.21.2	PRIMAS DE VACACIONES, DOMINICAL Y GRATIFICACIÓN DE	71,178.23	372,932.46	0.00	444,110.69
5.1.1.3.4.11.21.2.1	PRIMAS DE VACACIONES Y DOMINICAL	6,723.56	6,723.56	0.00	13,447.12
5.1.1.3.4.11.21.2.2	AGUINALDO O GRATIFICACIÓN DE FIN DE AÑO	64,454.67	354,408.90	0.00	418,863.57
5.1.1.3.4.11.21.2.3	OTRAS GRATIFICACIÓN DE FIN DE AÑO	0.00	11,800.00	0.00	11,800.00
5.1.1.3.4.11.21.4	COMPENSACIONES	1,420,522.73	297,611.11	0.00	1,718,133.84
5.1.1.3.4.11.21.4.15	COMPENSACIONES	1,420,522.73	297,611.11	0.00	1,718,133.84
5.1.1.3.5	CONTRALORIA MUNICIPAL	1,050,885.77	426,582.04	0.00	1,477,467.81
5.1.1.3.5.11	RECURSOS FISCALES	1,050,885.77	426,582.04	0.00	1,477,467.81
5.1.1.3.5.11.21	Participaciones 2022	1,050,885.77	426,582.04	0.00	1,477,467.81
5.1.1.3.5.11.21.1	PRIMAS POR AÑOS DE SERVICIOS EFECTIVOS	53,308.29	4,816.64	0.00	58,124.93
5.1.1.3.5.11.21.1.1	PRIMA QUINQUENAL POR AÑOS DE SERVICIOS EFECTIVOS	53,308.29	4,816.64	0.00	58,124.93
5.1.1.3.5.11.21.2	PRIMAS DE VACACIONES, DOMINICAL Y GRATIFICACIÓN DE	66,675.97	268,057.54	0.00	334,733.51
5.1.1.3.5.11.21.2.1	PRIMAS DE VACACIONES Y DOMINICAL	11,591.81	6,372.54	0.00	17,964.35
5.1.1.3.5.11.21.2.2	AGUINALDO O GRATIFICACIÓN DE FIN DE AÑO	55,084.16	252,835.00	0.00	307,919.16
5.1.1.3.5.11.21.2.3	OTRAS GRATIFICACIÓN DE FIN DE AÑO	0.00	8,850.00	0.00	8,850.00



MUNICIPIO DE JALAPA

050

DIRECCIÓN DE FINANZAS

AUXILIAR DEL CATALOGO DE CUENTAS DE MES DE DICIEMBRE

CUENTA	DESCRIPCION	SALDO ANTERIOR	DEBE	HABER	SALDO ACTUAL
5.1.1.3.5.11.21.4	COMPENSACIONES	930,901.51	153,707.86	0.00	1,084,609.37
5.1.1.3.5.11.21.4.15	COMPENSACIONES	930,901.51	153,707.86	0.00	1,084,609.37
5.1.1.3.6	DIRECCION DE DESARROLLO	2,367,012.54	1,370,937.21	0.00	3,737,949.75
5.1.1.3.6.11	RECURSOS FISCALES	2,367,012.54	1,370,937.21	0.00	3,737,949.75
5.1.1.3.6.11.21	Participaciones 2022	2,367,012.54	1,370,937.21	0.00	3,737,949.75
5.1.1.3.6.11.21.1	PRIMAS POR AÑOS DE SERVICIOS EFECTIVOS	314,986.74	56,430.62	0.00	371,417.36
5.1.1.3.6.11.21.1.1	PRIMA QUINQUENAL POR AÑOS DE SERVICIOS EFECTIVOS	314,986.74	56,430.62	0.00	371,417.36
5.1.1.3.6.11.21.2	PRIMAS DE VACACIONES, DOMINICAL Y GRATIFICACIÓN DE	705,698.40	1,112,765.40	0.00	1,818,463.80
5.1.1.3.6.11.21.2.1	PRIMAS DE VACACIONES Y DOMINICAL	69,514.92	69,727.13	0.00	139,242.05
5.1.1.3.6.11.21.2.2	AGUINALDO O GRATIFICACIÓN DE FIN DE AÑO	636,183.48	898,488.27	0.00	1,534,671.75
5.1.1.3.6.11.21.2.3	OTRAS GRATIFICACIÓN DE FIN DE AÑO	0.00	144,550.00	0.00	144,550.00
5.1.1.3.6.11.21.4	COMPENSACIONES	1,346,327.40	201,741.19	0.00	1,548,068.59
5.1.1.3.6.11.21.4.15	COMPENSACIONES	1,346,327.40	201,741.19	0.00	1,548,068.59
5.1.1.3.7	DIRECCION DE FOMENTO ECONOMICO	531,550.70	266,479.63	0.00	798,030.33
5.1.1.3.7.11	RECURSOS FISCALES	531,550.70	266,479.63	0.00	798,030.33
5.1.1.3.7.11.21	Participaciones 2022	531,550.70	266,479.63	0.00	798,030.33
5.1.1.3.7.11.21.1	PRIMAS POR AÑOS DE SERVICIOS EFECTIVOS	42,137.66	8,289.78	0.00	50,427.44
5.1.1.3.7.11.21.1.1	PRIMA QUINQUENAL POR AÑOS DE SERVICIOS EFECTIVOS	42,137.66	8,289.78	0.00	50,427.44
5.1.1.3.7.11.21.2	PRIMAS DE VACACIONES, DOMINICAL Y GRATIFICACIÓN DE	117,018.28	212,712.02	0.00	329,730.30
5.1.1.3.7.11.21.2.1	PRIMAS DE VACACIONES Y DOMINICAL	10,892.22	10,892.23	0.00	21,784.45
5.1.1.3.7.11.21.2.2	AGUINALDO O GRATIFICACIÓN DE FIN DE AÑO	106,126.06	181,169.79	0.00	287,295.85
5.1.1.3.7.11.21.2.3	OTRAS GRATIFICACIÓN DE FIN DE AÑO	0.00	20,650.00	0.00	20,650.00
5.1.1.3.7.11.21.4	COMPENSACIONES	372,394.76	45,477.83	0.00	417,872.59
5.1.1.3.7.11.21.4.15	COMPENSACIONES	372,394.76	45,477.83	0.00	417,872.59
5.1.1.3.8	DIRECCION DE OBRAS, ORDENAMIENTO TERRITORIAL Y	6,096,948.35	3,372,774.44	0.00	9,469,722.79
5.1.1.3.8.11	RECURSOS FISCALES	6,096,948.35	3,372,774.44	0.00	9,469,722.79
5.1.1.3.8.11.21	Participaciones 2022	6,096,948.35	3,372,774.44	0.00	9,469,722.79
5.1.1.3.8.11.21.1	PRIMAS POR AÑOS DE SERVICIOS EFECTIVOS	587,275.10	104,514.22	0.00	691,789.32
5.1.1.3.8.11.21.1.1	PRIMA QUINQUENAL POR AÑOS DE SERVICIOS EFECTIVOS	587,275.10	104,514.22	0.00	691,789.32
5.1.1.3.8.11.21.2	PRIMAS DE VACACIONES, DOMINICAL Y GRATIFICACIÓN DE	1,330,339.33	2,680,414.34	0.00	4,010,753.67
5.1.1.3.8.11.21.2.1	PRIMAS DE VACACIONES Y DOMINICAL	128,390.55	129,583.83	0.00	257,974.38
5.1.1.3.8.11.21.2.2	AGUINALDO O GRATIFICACIÓN DE FIN DE AÑO	1,201,948.78	2,288,280.51	0.00	3,490,229.29
5.1.1.3.8.11.21.2.3	OTRAS GRATIFICACIÓN DE FIN DE AÑO	0.00	262,550.00	0.00	262,550.00
5.1.1.3.8.11.21.4	COMPENSACIONES	4,179,333.92	587,845.88	0.00	4,767,179.80
5.1.1.3.8.11.21.4.15	COMPENSACIONES	4,179,333.92	587,845.88	0.00	4,767,179.80
5.1.1.3.9	DIRECCION DE EDUCACIÓN, CULTURA Y RECREACIÓN	3,112,344.52	1,969,920.50	0.00	5,082,265.02
5.1.1.3.9.11	RECURSOS FISCALES	3,112,344.52	1,969,920.50	0.00	5,082,265.02
5.1.1.3.9.11.21	Participaciones 2022	3,112,344.52	1,969,920.50	0.00	5,082,265.02
5.1.1.3.9.11.21.1	PRIMAS POR AÑOS DE SERVICIOS EFECTIVOS	445,312.33	83,494.56	0.00	528,806.89
5.1.1.3.9.11.21.1.1	PRIMA QUINQUENAL POR AÑOS DE SERVICIOS EFECTIVOS	445,312.33	83,494.56	0.00	528,806.89
5.1.1.3.9.11.21.2	PRIMAS DE VACACIONES, DOMINICAL Y GRATIFICACIÓN DE	1,186,247.50	1,680,348.59	0.00	2,866,596.09
5.1.1.3.9.11.21.2.1	PRIMAS DE VACACIONES Y DOMINICAL	105,887.66	104,516.41	0.00	210,404.07
5.1.1.3.9.11.21.2.2	AGUINALDO O GRATIFICACIÓN DE FIN DE AÑO	1,080,359.84	1,348,682.18	0.00	2,429,042.02
5.1.1.3.9.11.21.2.3	OTRAS GRATIFICACIÓN DE FIN DE AÑO	0.00	227,150.00	0.00	227,150.00
5.1.1.3.9.11.21.4	COMPENSACIONES	1,480,784.69	206,077.35	0.00	1,686,862.04
5.1.1.3.9.11.21.4.15	COMPENSACIONES	1,480,784.69	206,077.35	0.00	1,686,862.04
5.1.1.3.10	DIRECCION DE ADMINISTRACION	3,987,580.45	2,062,099.75	0.00	6,049,680.20
5.1.1.3.10.11	RECURSOS FISCALES	3,987,580.45	2,062,099.75	0.00	6,049,680.20



MUNICIPIO DE JALAPA

051

DIRECCIÓN DE FINANZAS AUXILIAR DEL CATALOGO DE CUENTAS DE MES DE DICIEMBRE

CUENTA	DESCRIPCION	SALDO ANTERIOR	DEBE	HABER	SALDO ACTUAL
5.1.1.3.10.11.21	Participaciones 2022	3,987,580.45	2,062,099.75	0.00	6,049,680.20
5.1.1.3.10.11.21.1	PRIMAS POR AÑOS DE SERVICIOS EFECTIVOS	310,964.23	55,158.64	0.00	366,122.87
5.1.1.3.10.11.21.1.1	PRIMA QUINQUENAL POR AÑOS DE SERVICIOS EFECTIVOS	310,964.23	55,158.64	0.00	366,122.87
5.1.1.3.10.11.21.2	PRIMAS DE VACACIONES, DOMINICAL Y GRATIFICACIÓN DE	803,297.04	1,383,469.81	0.00	2,186,766.85
5.1.1.3.10.11.21.2.1	PRIMAS DE VACACIONES Y DOMINICAL	73,927.29	73,927.39	0.00	147,854.68
5.1.1.3.10.11.21.2.2	AGUINALDO O GRATIFICACIÓN DE FIN DE AÑO	729,369.75	1,170,892.42	0.00	1,900,262.17
5.1.1.3.10.11.21.2.3	OTRAS GRATIFICACIÓN DE FIN DE AÑO	0.00	138,650.00	0.00	138,650.00
5.1.1.3.10.11.21.4	COMPENSACIONES	2,873,319.18	623,471.30	0.00	3,496,790.48
5.1.1.3.10.11.21.4.15	COMPENSACIONES	2,873,319.18	623,471.30	0.00	3,496,790.48
5.1.1.3.11	DIRECCION DE SEGURIDAD PUBLICA	5,826,720.14	2,901,713.74	0.00	8,728,433.88
5.1.1.3.11.11	RECURSOS FISCALES	5,826,720.14	2,745,893.85	0.00	8,572,613.99
5.1.1.3.11.11.21	Participaciones 2022	5,826,720.14	2,745,893.85	0.00	8,572,613.99
5.1.1.3.11.11.21.1	PRIMAS POR AÑOS DE SERVICIOS EFECTIVOS	1,255,989.00	61,270.46	0.00	1,317,259.46
5.1.1.3.11.11.21.1.1	PRIMA QUINQUENAL POR AÑOS DE SERVICIOS EFECTIVOS	1,255,989.00	61,270.46	0.00	1,317,259.46
5.1.1.3.11.11.21.2	PRIMAS DE VACACIONES, DOMINICAL Y GRATIFICACIÓN DE	2,643,253.63	2,528,610.49	0.00	5,171,864.12
5.1.1.3.11.11.21.2.1	PRIMAS DE VACACIONES Y DOMINICAL	282,395.89	282,396.24	0.00	564,792.13
5.1.1.3.11.11.21.2.2	AGUINALDO O GRATIFICACIÓN DE FIN DE AÑO	2,360,857.74	1,794,864.25	0.00	4,155,721.99
5.1.1.3.11.11.21.2.3	OTRAS GRATIFICACIÓN DE FIN DE AÑO	0.00	451,350.00	0.00	451,350.00
5.1.1.3.11.11.21.4	COMPENSACIONES	1,927,477.51	156,012.90	0.00	2,083,490.41
5.1.1.3.11.11.21.4.15	COMPENSACIONES	1,927,477.51	156,012.90	0.00	2,083,490.41
5.1.1.3.11.25	RECURSOS FEDERALES	0.00	155,819.89	0.00	155,819.89
5.1.1.3.11.25.27	FONDO IV 2022	0.00	155,819.89	0.00	155,819.89
5.1.1.3.11.25.27.1	PRIMAS POR AÑOS DE SERVICIOS EFECTIVOS	0.00	58,771.74	0.00	58,771.74
5.1.1.3.11.25.27.1.1	PRIMA QUINQUENAL POR AÑOS DE SERVICIOS EFECTIVOS	0.00	58,771.74	0.00	58,771.74
5.1.1.3.11.25.27.4	COMPENSACIONES	0.00	97,048.15	0.00	97,048.15
5.1.1.3.11.25.27.4.15	COMPENSACIONES	0.00	97,048.15	0.00	97,048.15
5.1.1.3.12	DIRECCION DE TRÁNSITO	865,432.98	437,278.67	0.00	1,302,711.65
5.1.1.3.12.11	RECURSOS FISCALES	604,198.74	323,295.17	0.00	927,493.91
5.1.1.3.12.11.21	Participaciones 2022	604,198.74	323,295.17	0.00	927,493.91
5.1.1.3.12.11.21.1	PRIMAS POR AÑOS DE SERVICIOS EFECTIVOS	78,608.49	8,727.96	0.00	87,336.45
5.1.1.3.12.11.21.1.1	PRIMA QUINQUENAL POR AÑOS DE SERVICIOS EFECTIVOS	78,608.49	8,727.96	0.00	87,336.45
5.1.1.3.12.11.21.2	PRIMAS DE VACACIONES, DOMINICAL Y GRATIFICACIÓN DE	211,462.88	264,095.64	0.00	475,558.52
5.1.1.3.12.11.21.2.1	PRIMAS DE VACACIONES Y DOMINICAL	20,745.41	20,966.43	0.00	41,711.84
5.1.1.3.12.11.21.2.2	AGUINALDO O GRATIFICACIÓN DE FIN DE AÑO	190,717.47	201,829.21	0.00	392,546.68
5.1.1.3.12.11.21.2.3	OTRAS GRATIFICACIÓN DE FIN DE AÑO	0.00	41,300.00	0.00	41,300.00
5.1.1.3.12.11.21.4	COMPENSACIONES	314,127.37	50,471.57	0.00	364,598.94
5.1.1.3.12.11.21.4.15	COMPENSACIONES	314,127.37	50,471.57	0.00	364,598.94
5.1.1.3.12.16	RECURSOS ESTATALES	261,234.24	113,983.50	0.00	375,217.74
5.1.1.3.12.16.29	Transito Convenio 2022	261,234.24	113,983.50	0.00	375,217.74
5.1.1.3.12.16.29.1	PRIMAS POR AÑOS DE SERVICIOS EFECTIVOS	84,031.14	7,867.52	0.00	91,898.66
5.1.1.3.12.16.29.1.1	PRIMA QUINQUENAL POR AÑOS DE SERVICIOS EFECTIVOS	84,031.14	7,867.52	0.00	91,898.66
5.1.1.3.12.16.29.2	PRIMAS DE VACACIONES, DOMINICAL Y GRATIFICACIÓN DE	111,203.10	100,115.98	0.00	211,319.08
5.1.1.3.12.16.29.2.1	PRIMAS DE VACACIONES Y DOMINICAL	14,115.94	14,454.97	0.00	28,570.91
5.1.1.3.12.16.29.2.2	AGUINALDO O GRATIFICACIÓN DE FIN DE AÑO	97,087.16	67,961.01	0.00	165,048.17
5.1.1.3.12.16.29.2.3	OTRAS GRATIFICACIÓN DE FIN DE AÑO	0.00	17,700.00	0.00	17,700.00
5.1.1.3.12.16.29.4	COMPENSACIONES	66,000.00	6,000.00	0.00	72,000.00
5.1.1.3.12.16.29.4.15	COMPENSACIONES	66,000.00	6,000.00	0.00	72,000.00
5.1.1.3.13	DIRECCION DE ASUNTOS JURÍDICOS	842,589.65	383,238.94	0.00	1,225,828.59



MUNICIPIO DE JALAPA

052

DIRECCIÓN DE FINANZAS AUXILIAR DEL CATALOGO DE CUENTAS DE MES DE DICIEMBRE

CUENTA	DESCRIPCION	SALDO ANTERIOR	DEBE	HABER	SALDO ACTUAL
5.1.1.3.13.11	RECURSOS FISCALES	842,589.65	383,238.94	0.00	1,225,828.59
5.1.1.3.13.11.21	Participaciones 2022	842,589.65	383,238.94	0.00	1,225,828.59
5.1.1.3.13.11.21.1	PRIMAS POR AÑOS DE SERVICIOS EFECTIVOS	22,437.69	3,951.04	0.00	26,388.73
5.1.1.3.13.11.21.1.1	PRIMA QUINQUENAL POR AÑOS DE SERVICIOS EFECTIVOS	22,437.69	3,951.04	0.00	26,388.73
5.1.1.3.13.11.21.2	PRIMAS DE VACACIONES, DOMINICAL Y GRATIFICACIÓN DE	48,363.46	266,978.42	0.00	315,341.88
5.1.1.3.13.11.21.2.1	PRIMAS DE VACACIONES Y DOMINICAL	4,670.80	4,670.82	0.00	9,341.62
5.1.1.3.13.11.21.2.2	AGUINALDO O GRATIFICACIÓN DE FIN DE AÑO	43,692.66	253,457.60	0.00	297,150.26
5.1.1.3.13.11.21.2.3	OTRAS GRATIFICACIÓN DE FIN DE AÑO	0.00	8,850.00	0.00	8,850.00
5.1.1.3.13.11.21.4	COMPENSACIONES	771,788.50	112,309.48	0.00	884,097.98
5.1.1.3.13.11.21.4.15	COMPENSACIONES	771,788.50	112,309.48	0.00	884,097.98
5.1.1.3.14	DIRECCION DE ATENCIÓN CIUDADANA	413,250.49	255,695.65	0.00	668,946.14
5.1.1.3.14.11	RECURSOS FISCALES	413,250.49	255,695.65	0.00	668,946.14
5.1.1.3.14.11.21	Participaciones 2022	413,250.49	255,695.65	0.00	668,946.14
5.1.1.3.14.11.21.1	PRIMAS POR AÑOS DE SERVICIOS EFECTIVOS	12,896.10	3,165.10	0.00	16,061.20
5.1.1.3.14.11.21.1.1	PRIMA QUINQUENAL POR AÑOS DE SERVICIOS EFECTIVOS	12,896.10	3,165.10	0.00	16,061.20
5.1.1.3.14.11.21.2	PRIMAS DE VACACIONES, DOMINICAL Y GRATIFICACIÓN DE	88,819.10	185,429.88	0.00	274,248.98
5.1.1.3.14.11.21.2.1	PRIMAS DE VACACIONES Y DOMINICAL	7,894.84	7,894.87	0.00	15,789.71
5.1.1.3.14.11.21.2.2	AGUINALDO O GRATIFICACIÓN DE FIN DE AÑO	80,924.26	162,785.01	0.00	243,709.27
5.1.1.3.14.11.21.2.3	OTRAS GRATIFICACIÓN DE FIN DE AÑO	0.00	14,750.00	0.00	14,750.00
5.1.1.3.14.11.21.4	COMPENSACIONES	311,535.29	67,100.67	0.00	378,635.96
5.1.1.3.14.11.21.4.15	COMPENSACIONES	311,535.29	67,100.67	0.00	378,635.96
5.1.1.3.15	DIRECCION DE ATENCIÓN A LAS MUJERES	694,713.77	250,072.84	0.00	944,786.61
5.1.1.3.15.11	RECURSOS FISCALES	694,713.77	250,072.84	0.00	944,786.61
5.1.1.3.15.11.21	Participaciones 2022	694,713.77	250,072.84	0.00	944,786.61
5.1.1.3.15.11.21.1	PRIMAS POR AÑOS DE SERVICIOS EFECTIVOS	21,182.44	3,783.60	0.00	24,966.04
5.1.1.3.15.11.21.1.1	PRIMA QUINQUENAL POR AÑOS DE SERVICIOS EFECTIVOS	21,182.44	3,783.60	0.00	24,966.04
5.1.1.3.15.11.21.2	PRIMAS DE VACACIONES, DOMINICAL Y GRATIFICACIÓN DE	63,390.37	166,634.02	0.00	230,024.39
5.1.1.3.15.11.21.2.1	PRIMAS DE VACACIONES Y DOMINICAL	6,006.47	6,074.22	0.00	12,080.69
5.1.1.3.15.11.21.2.2	AGUINALDO O GRATIFICACIÓN DE FIN DE AÑO	57,383.90	148,759.80	0.00	206,143.70
5.1.1.3.15.11.21.2.3	OTRAS GRATIFICACIÓN DE FIN DE AÑO	0.00	11,800.00	0.00	11,800.00
5.1.1.3.15.11.21.4	COMPENSACIONES	610,140.96	79,655.22	0.00	689,796.18
5.1.1.3.15.11.21.4.15	COMPENSACIONES	610,140.96	79,655.22	0.00	689,796.18
5.1.1.3.16	DIRECCION DE PROTECCION AMBIENTAL Y DESARROLLO	2,264,583.41	1,285,853.14	0.00	3,550,436.55
5.1.1.3.16.11	RECURSOS FISCALES	2,264,583.41	1,285,853.14	0.00	3,550,436.55
5.1.1.3.16.11.21	Participaciones 2022	2,264,583.41	1,285,853.14	0.00	3,550,436.55
5.1.1.3.16.11.21.1	PRIMAS POR AÑOS DE SERVICIOS EFECTIVOS	164,188.64	34,020.86	0.00	198,209.50
5.1.1.3.16.11.21.1.1	PRIMA QUINQUENAL POR AÑOS DE SERVICIOS EFECTIVOS	164,188.64	34,020.86	0.00	198,209.50
5.1.1.3.16.11.21.2	PRIMAS DE VACACIONES, DOMINICAL Y GRATIFICACIÓN DE	466,979.84	987,269.14	0.00	1,454,248.98
5.1.1.3.16.11.21.2.1	PRIMAS DE VACACIONES Y DOMINICAL	41,092.56	41,293.54	0.00	82,386.10
5.1.1.3.16.11.21.2.2	AGUINALDO O GRATIFICACIÓN DE FIN DE AÑO	425,887.28	833,875.60	0.00	1,259,762.88
5.1.1.3.16.11.21.2.3	OTRAS GRATIFICACIÓN DE FIN DE AÑO	0.00	112,100.00	0.00	112,100.00
5.1.1.3.16.11.21.4	COMPENSACIONES	1,633,414.93	264,563.14	0.00	1,897,978.07
5.1.1.3.16.11.21.4.15	COMPENSACIONES	1,633,414.93	264,563.14	0.00	1,897,978.07
5.1.1.3.17	UNIDAD DE PROTECCIÓN CIVIL	722,289.31	427,000.72	0.00	1,149,290.03
5.1.1.3.17.11	RECURSOS FISCALES	722,289.31	427,000.72	0.00	1,149,290.03
5.1.1.3.17.11.21	Participaciones 2022	722,289.31	427,000.72	0.00	1,149,290.03
5.1.1.3.17.11.21.1	PRIMAS POR AÑOS DE SERVICIOS EFECTIVOS	67,441.94	11,172.24	0.00	78,614.18
5.1.1.3.17.11.21.1.1	PRIMA QUINQUENAL POR AÑOS DE SERVICIOS EFECTIVOS	67,441.94	11,172.24	0.00	78,614.18



MUNICIPIO DE JALAPA

053

DIRECCIÓN DE FINANZAS AUXILIAR DEL CATALOGO DE CUENTAS DE MES DE DICIEMBRE

CUENTA	DESCRIPCION	SALDO ANTERIOR	DEBE	HABER	SALDO ACTUAL
5.1.1.3.17.11.21.2	PRIMAS DE VACACIONES, DOMINICAL Y GRATIFICACIÓN DE	179,786.28	307,016.91	0.00	486,803.19
5.1.1.3.17.11.21.2.1	PRIMAS DE VACACIONES Y DOMINICAL	17,631.82	17,631.85	0.00	35,263.67
5.1.1.3.17.11.21.2.2	AGUINALDO O GRATIFICACIÓN DE FIN DE AÑO	162,154.46	259,885.06	0.00	422,039.52
5.1.1.3.17.11.21.2.3	OTRAS GRATIFICACIÓN DE FIN DE AÑO	0.00	29,500.00	0.00	29,500.00
5.1.1.3.17.11.21.4	COMPENSACIONES	475,061.09	108,811.57	0.00	583,872.66
5.1.1.3.17.11.21.4.15	COMPENSACIONES	475,061.09	108,811.57	0.00	583,872.66
5.1.1.3.18	COORDINACIÓN DEL DIF	2,837,068.79	1,532,883.29	0.00	4,369,952.08
5.1.1.3.18.11	RECURSOS FISCALES	2,837,068.79	1,532,883.29	0.00	4,369,952.08
5.1.1.3.18.11.21	Participaciones 2022	2,837,068.79	1,532,883.29	0.00	4,369,952.08
5.1.1.3.18.11.21.1	PRIMAS POR AÑOS DE SERVICIOS EFECTIVOS	319,636.22	57,244.08	0.00	376,880.30
5.1.1.3.18.11.21.1.1	PRIMA QUINQUENAL POR AÑOS DE SERVICIOS EFECTIVOS	319,636.22	57,244.08	0.00	376,880.30
5.1.1.3.18.11.21.2	PRIMAS DE VACACIONES, DOMINICAL Y GRATIFICACIÓN DE	758,884.82	1,213,877.35	0.00	1,972,762.17
5.1.1.3.18.11.21.2.1	PRIMAS DE VACACIONES Y DOMINICAL	73,332.98	73,333.05	0.00	146,666.03
5.1.1.3.18.11.21.2.2	AGUINALDO O GRATIFICACIÓN DE FIN DE AÑO	685,551.84	998,944.30	0.00	1,684,496.14
5.1.1.3.18.11.21.2.3	OTRAS GRATIFICACIÓN DE FIN DE AÑO	0.00	141,600.00	0.00	141,600.00
5.1.1.3.18.11.21.4	COMPENSACIONES	1,758,547.75	261,761.86	0.00	2,020,309.61
5.1.1.3.18.11.21.4.15	COMPENSACIONES	1,758,547.75	261,761.86	0.00	2,020,309.61
5.1.1.3.20	UNIDAD DE TRANSPARENCIA Y ACCESO A LA INFORMACIÓN	257,812.81	113,667.24	0.00	371,480.05
5.1.1.3.20.11	RECURSOS FISCALES	257,812.81	113,667.24	0.00	371,480.05
5.1.1.3.20.11.21	Participaciones 2022	257,812.81	113,667.24	0.00	371,480.05
5.1.1.3.20.11.21.2	PRIMAS DE VACACIONES, DOMINICAL Y GRATIFICACIÓN DE	0.00	87,282.02	0.00	87,282.02
5.1.1.3.20.11.21.2.2	AGUINALDO O GRATIFICACIÓN DE FIN DE AÑO	0.00	87,282.02	0.00	87,282.02
5.1.1.3.20.11.21.4	COMPENSACIONES	257,812.81	26,385.22	0.00	284,198.03
5.1.1.3.20.11.21.4.15	COMPENSACIONES	257,812.81	26,385.22	0.00	284,198.03
5.1.1.4	SEGURIDAD SOCIAL	13,848,764.63	1,291,326.53	0.00	15,140,091.16
5.1.1.4.1	PRESIDENCIA	135,718.26	13,513.89	0.00	149,232.15
5.1.1.4.1.11	RECURSOS FISCALES	135,718.26	13,513.89	0.00	149,232.15
5.1.1.4.1.11.21	Participaciones 2022	135,718.26	13,513.89	0.00	149,232.15
5.1.1.4.1.11.21.1	APORTACIONES DE SEGURIDAD SOCIAL	135,718.26	13,513.89	0.00	149,232.15
5.1.1.4.1.11.21.1.6	APORTACIONES AL ISSET	135,718.26	13,513.89	0.00	149,232.15
5.1.1.4.2	SECRETARÍA DEL AYUNTAMIENTO	747,527.45	76,845.37	0.00	824,372.82
5.1.1.4.2.11	RECURSOS FISCALES	747,527.45	76,845.37	0.00	824,372.82
5.1.1.4.2.11.21	Participaciones 2022	747,527.45	76,845.37	0.00	824,372.82
5.1.1.4.2.11.21.1	APORTACIONES DE SEGURIDAD SOCIAL	747,527.45	76,845.37	0.00	824,372.82
5.1.1.4.2.11.21.1.6	APORTACIONES AL ISSET	747,527.45	76,845.37	0.00	824,372.82
5.1.1.4.3	DIRECCION DE FINANZAS	422,968.54	44,059.30	0.00	467,027.84
5.1.1.4.3.11	RECURSOS FISCALES	422,968.54	44,059.30	0.00	467,027.84
5.1.1.4.3.11.21	Participaciones 2022	422,968.54	44,059.30	0.00	467,027.84
5.1.1.4.3.11.21.1	APORTACIONES DE SEGURIDAD SOCIAL	422,968.54	44,059.30	0.00	467,027.84
5.1.1.4.3.11.21.1.6	APORTACIONES AL ISSET	422,968.54	44,059.30	0.00	467,027.84
5.1.1.4.4	DIRECCION DE PROGRAMACION	92,074.99	9,558.10	0.00	101,633.09
5.1.1.4.4.11	RECURSOS FISCALES	92,074.99	9,558.10	0.00	101,633.09
5.1.1.4.4.11.21	Participaciones 2022	92,074.99	9,558.10	0.00	101,633.09
5.1.1.4.4.11.21.1	APORTACIONES DE SEGURIDAD SOCIAL	92,074.99	9,558.10	0.00	101,633.09
5.1.1.4.4.11.21.1.6	APORTACIONES AL ISSET	92,074.99	9,558.10	0.00	101,633.09
5.1.1.4.5	CONTRALORIA MUNICIPAL	115,516.91	9,030.23	0.00	124,547.14
5.1.1.4.5.11	RECURSOS FISCALES	115,516.91	9,030.23	0.00	124,547.14
5.1.1.4.5.11.21	Participaciones 2022	115,516.91	9,030.23	0.00	124,547.14



MUNICIPIO DE JALAPA

054

DIRECCIÓN DE FINANZAS AUXILIAR DEL CATALOGO DE CUENTAS DE MES DE DICIEMBRE

CUENTA	DESCRIPCIÓN	SALDO ANTERIOR	DEBE	HABER	SALDO ACTUAL
5.1.1.4.5.11.21.1	APORTACIONES DE SEGURIDAD SOCIAL	115,516.91	9,030.23	0.00	124,547.14
5.1.1.4.5.11.21.1.6	APORTACIONES AL ISSET	115,516.91	9,030.23	0.00	124,547.14
5.1.1.4.6	DIRECCION DE DESARROLLO	916,061.94	94,124.53	0.00	1,010,186.47
5.1.1.4.6.11	RECURSOS FISCALES	916,061.94	94,124.53	0.00	1,010,186.47
5.1.1.4.6.11.21	Participaciones 2022	916,061.94	94,124.53	0.00	1,010,186.47
5.1.1.4.6.11.21.1	APORTACIONES DE SEGURIDAD SOCIAL	916,061.94	94,124.53	0.00	1,010,186.47
5.1.1.4.6.11.21.1.6	APORTACIONES AL ISSET	916,061.94	94,124.53	0.00	1,010,186.47
5.1.1.4.7	DIRECCION DE FOMENTO ECONOMICO	155,048.09	16,124.95	0.00	171,173.04
5.1.1.4.7.11	RECURSOS FISCALES	155,048.09	16,124.95	0.00	171,173.04
5.1.1.4.7.11.21	Participaciones 2022	155,048.09	16,124.95	0.00	171,173.04
5.1.1.4.7.11.21.1	APORTACIONES DE SEGURIDAD SOCIAL	155,048.09	16,124.95	0.00	171,173.04
5.1.1.4.7.11.21.1.6	APORTACIONES AL ISSET	155,048.09	16,124.95	0.00	171,173.04
5.1.1.4.8	DIRECCION DE OBRAS, ORDENAMIENTO TERRITORIAL Y	1,754,474.91	182,732.32	0.00	1,937,207.23
5.1.1.4.8.11	RECURSOS FISCALES	1,754,474.91	182,732.32	0.00	1,937,207.23
5.1.1.4.8.11.21	Participaciones 2022	1,754,474.91	182,732.32	0.00	1,937,207.23
5.1.1.4.8.11.21.1	APORTACIONES DE SEGURIDAD SOCIAL	1,754,474.91	182,732.32	0.00	1,937,207.23
5.1.1.4.8.11.21.1.6	APORTACIONES AL ISSET	1,754,474.91	182,732.32	0.00	1,937,207.23
5.1.1.4.9	DIRECCION DE EDUCACIÓN, CULTURA Y RECREACIÓN	1,295,265.03	134,881.30	0.00	1,430,146.33
5.1.1.4.9.11	RECURSOS FISCALES	1,295,265.03	134,881.30	0.00	1,430,146.33
5.1.1.4.9.11.21	Participaciones 2022	1,295,265.03	134,881.30	0.00	1,430,146.33
5.1.1.4.9.11.21.1	APORTACIONES DE SEGURIDAD SOCIAL	1,295,265.03	134,881.30	0.00	1,430,146.33
5.1.1.4.9.11.21.1.6	APORTACIONES AL ISSET	1,295,265.03	134,881.30	0.00	1,430,146.33
5.1.1.4.10	DIRECCION DE ADMINISTRACION	2,371,024.63	98,475.21	0.00	2,469,499.84
5.1.1.4.10.11	RECURSOS FISCALES	2,371,024.63	98,475.21	0.00	2,469,499.84
5.1.1.4.10.11.21	Participaciones 2022	2,371,024.63	98,475.21	0.00	2,469,499.84
5.1.1.4.10.11.21.1	APORTACIONES DE SEGURIDAD SOCIAL	940,061.20	98,475.21	0.00	1,038,536.41
5.1.1.4.10.11.21.1.6	APORTACIONES AL ISSET	940,061.20	98,475.21	0.00	1,038,536.41
5.1.1.4.10.11.21.4	APORTACIONES PARA SEGUROS	1,430,963.43	0.00	0.00	1,430,963.43
5.1.1.4.10.11.21.4.1	CUOTAS PARA EL SEGURO DE VIDA DEL PERSONAL CIVIL	1,430,963.43	0.00	0.00	1,430,963.43
5.1.1.4.11	DIRECCION DE SEGURIDAD PUBLICA	3,332,210.83	352,411.57	0.00	3,684,622.40
5.1.1.4.11.11	RECURSOS FISCALES	3,332,210.83	203,707.58	0.00	3,535,918.41
5.1.1.4.11.11.21	Participaciones 2022	3,332,210.83	203,707.58	0.00	3,535,918.41
5.1.1.4.11.11.21.1	APORTACIONES DE SEGURIDAD SOCIAL	3,332,210.83	203,707.58	0.00	3,535,918.41
5.1.1.4.11.11.21.1.6	APORTACIONES AL ISSET	3,332,210.83	203,707.58	0.00	3,535,918.41
5.1.1.4.11.25	RECURSOS FEDERALES	0.00	148,703.99	0.00	148,703.99
5.1.1.4.11.25.27	FONDO IV 2022	0.00	148,703.99	0.00	148,703.99
5.1.1.4.11.25.27.1	APORTACIONES DE SEGURIDAD SOCIAL	0.00	148,703.99	0.00	148,703.99
5.1.1.4.11.25.27.1.6	APORTACIONES AL ISSET	0.00	148,703.99	0.00	148,703.99
5.1.1.4.12	DIRECCION DE TRÁNSITO	402,612.15	42,498.39	0.00	445,110.54
5.1.1.4.12.11	RECURSOS FISCALES	264,808.10	27,882.80	0.00	292,690.90
5.1.1.4.12.11.21	Participaciones 2022	264,808.10	27,882.80	0.00	292,690.90
5.1.1.4.12.11.21.1	APORTACIONES DE SEGURIDAD SOCIAL	264,808.10	27,882.80	0.00	292,690.90
5.1.1.4.12.11.21.1.6	APORTACIONES AL ISSET	264,808.10	27,882.80	0.00	292,690.90
5.1.1.4.12.16	RECURSOS ESTATALES	137,804.05	14,615.59	0.00	152,419.64
5.1.1.4.12.16.29	Transito Convenio 2022	137,804.05	14,615.59	0.00	152,419.64
5.1.1.4.12.16.29.1	APORTACIONES DE SEGURIDAD SOCIAL	137,804.05	14,615.59	0.00	152,419.64
5.1.1.4.12.16.29.1.6	APORTACIONES AL ISSET	137,804.05	14,615.59	0.00	152,419.64
5.1.1.4.13	DIRECCION DE ASUNTOS JURÍDICOS	85,766.33	8,638.81	0.00	94,405.14



MUNICIPIO DE JALAPA

055

DIRECCIÓN DE FINANZAS AUXILIAR DEL CATALOGO DE CUENTAS DE MES DE DICIEMBRE

CUENTA	DESCRIPCION	SALDO ANTERIOR	DEBE	HABER	SALDO ACTUAL
5.1.1.4.13.11	RECURSOS FISCALES	85,766.33	8,638.81	0.00	94,405.14
5.1.1.4.13.11.21	Participaciones 2022	85,766.33	8,638.81	0.00	94,405.14
5.1.1.4.13.11.21.1	APORTACIONES DE SEGURIDAD SOCIAL	85,766.33	8,638.81	0.00	94,405.14
5.1.1.4.13.11.21.1.6	APORTACIONES AL ISSET	85,766.33	8,638.81	0.00	94,405.14
5.1.1.4.14	DIRECCION DE ATENCIÓN CIUDADANA	126,302.00	13,099.47	0.00	139,401.47
5.1.1.4.14.11	RECURSOS FISCALES	126,302.00	13,099.47	0.00	139,401.47
5.1.1.4.14.11.21	Participaciones 2022	126,302.00	13,099.47	0.00	139,401.47
5.1.1.4.14.11.21.1	APORTACIONES DE SEGURIDAD SOCIAL	126,302.00	13,099.47	0.00	139,401.47
5.1.1.4.14.11.21.1.6	APORTACIONES AL ISSET	126,302.00	13,099.47	0.00	139,401.47
5.1.1.4.15	DIRECCION DE ATENCIÓN A LAS MUJERES	86,793.90	8,968.85	0.00	95,762.75
5.1.1.4.15.11	RECURSOS FISCALES	86,793.90	8,968.85	0.00	95,762.75
5.1.1.4.15.11.21	Participaciones 2022	86,793.90	8,968.85	0.00	95,762.75
5.1.1.4.15.11.21.1	APORTACIONES DE SEGURIDAD SOCIAL	86,793.90	8,968.85	0.00	95,762.75
5.1.1.4.15.11.21.1.6	APORTACIONES AL ISSET	86,793.90	8,968.85	0.00	95,762.75
5.1.1.4.16	DIRECCION DE PROTECCION AMBIENTAL Y DESARROLLO	637,288.93	63,333.93	0.00	700,622.86
5.1.1.4.16.11	RECURSOS FISCALES	637,288.93	63,333.93	0.00	700,622.86
5.1.1.4.16.11.21	Participaciones 2022	637,288.93	63,333.93	0.00	700,622.86
5.1.1.4.16.11.21.1	APORTACIONES DE SEGURIDAD SOCIAL	637,288.93	63,333.93	0.00	700,622.86
5.1.1.4.16.11.21.1.6	APORTACIONES AL ISSET	637,288.93	63,333.93	0.00	700,622.86
5.1.1.4.17	UNIDAD DE PROTECCIÓN CIVIL	232,531.81	24,382.19	0.00	256,914.00
5.1.1.4.17.11	RECURSOS FISCALES	232,531.81	24,382.19	0.00	256,914.00
5.1.1.4.17.11.21	Participaciones 2022	232,531.81	24,382.19	0.00	256,914.00
5.1.1.4.17.11.21.1	APORTACIONES DE SEGURIDAD SOCIAL	232,531.81	24,382.19	0.00	256,914.00
5.1.1.4.17.11.21.1.6	APORTACIONES AL ISSET	232,531.81	24,382.19	0.00	256,914.00
5.1.1.4.18	COORDINACIÓN DEL DIF	934,336.32	98,031.46	0.00	1,032,367.78
5.1.1.4.18.11	RECURSOS FISCALES	934,336.32	98,031.46	0.00	1,032,367.78
5.1.1.4.18.11.21	Participaciones 2022	934,336.32	98,031.46	0.00	1,032,367.78
5.1.1.4.18.11.21.1	APORTACIONES DE SEGURIDAD SOCIAL	934,336.32	98,031.46	0.00	1,032,367.78
5.1.1.4.18.11.21.1.6	APORTACIONES AL ISSET	934,336.32	98,031.46	0.00	1,032,367.78
5.1.1.4.20	UNIDAD DE TRANSPARENCIA Y ACCESO A LA INFORMACIÓN	5,241.61	616.66	0.00	5,858.27
5.1.1.4.20.11	RECURSOS FISCALES	5,241.61	616.66	0.00	5,858.27
5.1.1.4.20.11.21	Participaciones 2022	5,241.61	616.66	0.00	5,858.27
5.1.1.4.20.11.21.1	APORTACIONES DE SEGURIDAD SOCIAL	5,241.61	616.66	0.00	5,858.27
5.1.1.4.20.11.21.1.6	APORTACIONES AL ISSET	5,241.61	616.66	0.00	5,858.27
5.1.1.5	OTRAS PRESTACIONES SOCIALES Y ECONÓMICAS	27,147,541.81	4,176,350.23	0.00	31,323,892.04
5.1.1.5.1	PRESIDENCIA	100,843.36	24,473.18	0.00	125,316.54
5.1.1.5.1.11	RECURSOS FISCALES	100,843.36	24,473.18	0.00	125,316.54
5.1.1.5.1.11.21	Participaciones 2022	100,843.36	24,473.18	0.00	125,316.54
5.1.1.5.1.11.21.4	PRESTACIONES CONTRACTUALES	86,503.36	17,450.32	0.00	103,953.68
5.1.1.5.1.11.21.4.1	PRESTACIONES ESTABLECIDAS POR CONDICIONES	86,503.36	17,450.32	0.00	103,953.68
5.1.1.5.1.11.21.9	OTRAS PRESTACIONES SOCIALES Y ECONÓMICAS	14,340.00	7,022.86	0.00	21,362.86
5.1.1.5.1.11.21.9.1	OTRAS PRESTACIONES	14,340.00	7,022.86	0.00	21,362.86
5.1.1.5.2	SECRETARÍA DEL AYUNTAMIENTO	1,202,089.53	261,401.64	0.00	1,463,491.17
5.1.1.5.2.11	RECURSOS FISCALES	1,202,089.53	261,401.64	0.00	1,463,491.17
5.1.1.5.2.11.21	Participaciones 2022	1,202,089.53	261,401.64	0.00	1,463,491.17
5.1.1.5.2.11.21.2	INDEMNIZACIONES	5,238.17	0.00	0.00	5,238.17
5.1.1.5.2.11.21.2.2	PAGO DE LIQUIDACIONES	5,238.17	0.00	0.00	5,238.17
5.1.1.5.2.11.21.4	PRESTACIONES CONTRACTUALES	1,038,301.36	203,426.72	0.00	1,241,728.08



MUNICIPIO DE JALAPA

056

DIRECCIÓN DE FINANZAS AUXILIAR DEL CATALOGO DE CUENTAS DE MES DE DICIEMBRE

CUENTA	DESCRIPCION	SALDO ANTERIOR	DEBE	HABER	SALDO ACTUAL
5.1.1.5.2.11.21.4.1	PRESTACIONES ESTABLECIDAS POR CONDICIONES	1,038,301.36	203,426.72	0.00	1,241,728.08
5.1.1.5.2.11.21.9	OTRAS PRESTACIONES SOCIALES Y ECONÓMICAS	158,550.00	57,974.92	0.00	216,524.92
5.1.1.5.2.11.21.9.1	OTRAS PRESTACIONES	158,550.00	57,974.92	0.00	216,524.92
5.1.1.5.3	DIRECCION DE FINANZAS	619,315.27	141,572.22	0.00	760,887.49
5.1.1.5.3.11	RECURSOS FISCALES	619,315.27	141,572.22	0.00	760,887.49
5.1.1.5.3.11.21	Participaciones 2022	619,315.27	141,572.22	0.00	760,887.49
5.1.1.5.3.11.21.4	PRESTACIONES CONTRACTUALES	526,823.45	104,850.77	0.00	631,674.22
5.1.1.5.3.11.21.4.1	PRESTACIONES ESTABLECIDAS POR CONDICIONES	526,823.45	104,850.77	0.00	631,674.22
5.1.1.5.3.11.21.9	OTRAS PRESTACIONES SOCIALES Y ECONÓMICAS	92,491.82	36,721.45	0.00	129,213.27
5.1.1.5.3.11.21.9.1	OTRAS PRESTACIONES	79,630.00	35,516.37	0.00	115,146.37
5.1.1.5.3.11.21.9.2	PAGO EXTRAORDINARIO POR RIESGO	12,861.82	1,205.08	0.00	14,066.90
5.1.1.5.4	DIRECCION DE PROGRAMACION	157,945.44	35,148.96	0.00	193,094.40
5.1.1.5.4.11	RECURSOS FISCALES	157,945.44	35,148.96	0.00	193,094.40
5.1.1.5.4.11.21	Participaciones 2022	157,945.44	35,148.96	0.00	193,094.40
5.1.1.5.4.11.21.4	PRESTACIONES CONTRACTUALES	139,305.44	28,033.94	0.00	167,339.38
5.1.1.5.4.11.21.4.1	PRESTACIONES ESTABLECIDAS POR CONDICIONES	139,305.44	28,033.94	0.00	167,339.38
5.1.1.5.4.11.21.9	OTRAS PRESTACIONES SOCIALES Y ECONÓMICAS	18,640.00	7,115.02	0.00	25,755.02
5.1.1.5.4.11.21.9.1	OTRAS PRESTACIONES	18,640.00	7,115.02	0.00	25,755.02
5.1.1.5.5	CONTRALORIA MUNICIPAL	203,528.68	52,190.27	0.00	255,718.95
5.1.1.5.5.11	RECURSOS FISCALES	203,528.68	52,190.27	0.00	255,718.95
5.1.1.5.5.11.21	Participaciones 2022	203,528.68	52,190.27	0.00	255,718.95
5.1.1.5.5.11.21.2	INDEMNIZACIONES	0.00	21,737.49	0.00	21,737.49
5.1.1.5.5.11.21.2.2	PAGO DE LIQUIDACIONES	0.00	21,737.49	0.00	21,737.49
5.1.1.5.5.11.21.4	PRESTACIONES CONTRACTUALES	178,557.77	23,486.27	0.00	202,044.04
5.1.1.5.5.11.21.4.1	PRESTACIONES ESTABLECIDAS POR CONDICIONES	146,193.48	23,486.27	0.00	169,679.75
5.1.1.5.5.11.21.4.4	POST MORTEM	32,364.29	0.00	0.00	32,364.29
5.1.1.5.5.11.21.9	OTRAS PRESTACIONES SOCIALES Y ECONÓMICAS	24,970.91	6,966.51	0.00	31,937.42
5.1.1.5.5.11.21.9.1	OTRAS PRESTACIONES	18,540.00	6,363.97	0.00	24,903.97
5.1.1.5.5.11.21.9.2	PAGO EXTRAORDINARIO POR RIESGO	6,430.91	602.54	0.00	7,033.45
5.1.1.5.6	DIRECCION DE DESARROLLO	1,855,637.28	340,094.13	0.00	2,195,731.41
5.1.1.5.6.11	RECURSOS FISCALES	1,855,637.28	340,094.13	0.00	2,195,731.41
5.1.1.5.6.11.21	Participaciones 2022	1,855,637.28	340,094.13	0.00	2,195,731.41
5.1.1.5.6.11.21.2	INDEMNIZACIONES	2,513.71	1,510.82	0.00	4,024.53
5.1.1.5.6.11.21.2.2	PAGO DE LIQUIDACIONES	2,513.71	1,510.82	0.00	4,024.53
5.1.1.5.6.11.21.4	PRESTACIONES CONTRACTUALES	1,465,926.22	253,404.43	0.00	1,719,330.65
5.1.1.5.6.11.21.4.1	PRESTACIONES ESTABLECIDAS POR CONDICIONES	1,422,405.26	253,404.43	0.00	1,675,809.69
5.1.1.5.6.11.21.4.4	POST MORTEM	43,520.96	0.00	0.00	43,520.96
5.1.1.5.6.11.21.9	OTRAS PRESTACIONES SOCIALES Y ECONÓMICAS	387,197.35	85,178.88	0.00	472,376.23
5.1.1.5.6.11.21.9.1	OTRAS PRESTACIONES	229,647.00	70,417.32	0.00	300,064.32
5.1.1.5.6.11.21.9.2	PAGO EXTRAORDINARIO POR RIESGO	157,550.35	14,761.56	0.00	172,311.91
5.1.1.5.7	DIRECCION DE FOMENTO ECONOMICO	269,132.13	55,982.05	0.00	325,114.18
5.1.1.5.7.11	RECURSOS FISCALES	269,132.13	55,982.05	0.00	325,114.18
5.1.1.5.7.11.21	Participaciones 2022	269,132.13	55,982.05	0.00	325,114.18
5.1.1.5.7.11.21.4	PRESTACIONES CONTRACTUALES	228,221.22	43,312.42	0.00	271,533.64
5.1.1.5.7.11.21.4.1	PRESTACIONES ESTABLECIDAS POR CONDICIONES	228,221.22	43,312.42	0.00	271,533.64
5.1.1.5.7.11.21.9	OTRAS PRESTACIONES SOCIALES Y ECONÓMICAS	40,910.91	12,669.63	0.00	53,580.54
5.1.1.5.7.11.21.9.1	OTRAS PRESTACIONES	34,480.00	12,067.09	0.00	46,547.09
5.1.1.5.7.11.21.9.2	PAGO EXTRAORDINARIO POR RIESGO	6,430.91	602.54	0.00	7,033.45



MUNICIPIO DE JALAPA

657

DIRECCIÓN DE FINANZAS AUXILIAR DEL CATALOGO DE CUENTAS DE MES DE DICIEMBRE

CUENTA	DESCRIPCION	SALDO ANTERIOR	DEBE	HABER	SALDO ACTUAL
5.1.1.5.8	DIRECCION DE OBRAS, ORDENAMIENTO TERRITORIAL Y	3,395,677.60	665,330.41	0.00	4,061,008.01
5.1.1.5.8.11	RECURSOS FISCALES	3,395,677.60	665,330.41	0.00	4,061,008.01
5.1.1.5.8.11.21	Participaciones 2022	3,395,677.60	665,330.41	0.00	4,061,008.01
5.1.1.5.8.11.21.2	INDEMNIZACIONES	18,847.55	0.00	0.00	18,847.55
5.1.1.5.8.11.21.2.2	PAGO DE LIQUIDACIONES	18,847.55	0.00	0.00	18,847.55
5.1.1.5.8.11.21.4	PRESTACIONES CONTRACTUALES	2,561,360.88	492,966.75	0.00	3,054,327.63
5.1.1.5.8.11.21.4.1	PRESTACIONES ESTABLECIDAS POR CONDICIONES	2,561,360.88	492,966.75	0.00	3,054,327.63
5.1.1.5.8.11.21.9	OTRAS PRESTACIONES SOCIALES Y ECONÓMICAS	815,469.17	172,363.66	0.00	987,832.83
5.1.1.5.8.11.21.9.1	OTRAS PRESTACIONES	418,678.00	135,186.72	0.00	553,864.72
5.1.1.5.8.11.21.9.2	PAGO EXTRAORDINARIO POR RIESGO	396,791.17	37,176.94	0.00	433,968.11
5.1.1.5.9	DIRECCION DE EDUCACIÓN, CULTURA Y RECREACIÓN	3,291,721.41	613,047.62	0.00	3,904,769.03
5.1.1.5.9.11	RECURSOS FISCALES	3,291,721.41	613,047.62	0.00	3,904,769.03
5.1.1.5.9.11.21	Participaciones 2022	3,291,721.41	613,047.62	0.00	3,904,769.03
5.1.1.5.9.11.21.2	INDEMNIZACIONES	7,539.33	19,229.99	0.00	26,769.32
5.1.1.5.9.11.21.2.2	PAGO DE LIQUIDACIONES	7,539.33	19,229.99	0.00	26,769.32
5.1.1.5.9.11.21.4	PRESTACIONES CONTRACTUALES	2,807,470.99	473,811.69	0.00	3,281,282.68
5.1.1.5.9.11.21.4.1	PRESTACIONES ESTABLECIDAS POR CONDICIONES	2,778,095.07	473,811.69	0.00	3,251,906.76
5.1.1.5.9.11.21.4.4	POST MORTEM	29,375.92	0.00	0.00	29,375.92
5.1.1.5.9.11.21.9	OTRAS PRESTACIONES SOCIALES Y ECONÓMICAS	476,711.09	120,005.94	0.00	596,717.03
5.1.1.5.9.11.21.9.1	OTRAS PRESTACIONES	379,640.00	110,910.98	0.00	490,550.98
5.1.1.5.9.11.21.9.2	PAGO EXTRAORDINARIO POR RIESGO	97,071.09	9,094.96	0.00	106,166.05
5.1.1.5.10	DIRECCION DE ADMINISTRACION	1,972,205.94	391,842.54	0.00	2,364,048.48
5.1.1.5.10.11	RECURSOS FISCALES	1,972,205.94	391,842.54	0.00	2,364,048.48
5.1.1.5.10.11.21	Participaciones 2022	1,972,205.94	391,842.54	0.00	2,364,048.48
5.1.1.5.10.11.21.2	INDEMNIZACIONES	4,465.68	0.00	0.00	4,465.68
5.1.1.5.10.11.21.2.2	PAGO DE LIQUIDACIONES	4,465.68	0.00	0.00	4,465.68
5.1.1.5.10.11.21.4	PRESTACIONES CONTRACTUALES	1,631,720.10	304,729.75	0.00	1,936,449.85
5.1.1.5.10.11.21.4.1	PRESTACIONES ESTABLECIDAS POR CONDICIONES	1,631,720.10	304,729.75	0.00	1,936,449.85
5.1.1.5.10.11.21.9	OTRAS PRESTACIONES SOCIALES Y ECONÓMICAS	336,020.16	87,112.79	0.00	423,132.95
5.1.1.5.10.11.21.9.1	OTRAS PRESTACIONES	215,660.00	75,835.81	0.00	291,495.81
5.1.1.5.10.11.21.9.2	PAGO EXTRAORDINARIO POR RIESGO	120,360.16	11,276.98	0.00	131,637.14
5.1.1.5.11	DIRECCION DE SEGURIDAD PUBLICA	8,831,466.00	692,337.65	0.00	9,523,803.65
5.1.1.5.11.11	RECURSOS FISCALES	8,831,466.00	357,203.36	0.00	9,188,669.36
5.1.1.5.11.11.21	Participaciones 2022	8,831,466.00	357,203.36	0.00	9,188,669.36
5.1.1.5.11.11.21.2	INDEMNIZACIONES	25,182.91	0.00	0.00	25,182.91
5.1.1.5.11.11.21.2.2	PAGO DE LIQUIDACIONES	25,182.91	0.00	0.00	25,182.91
5.1.1.5.11.11.21.4	PRESTACIONES CONTRACTUALES	3,566,463.09	122,121.50	0.00	3,688,584.59
5.1.1.5.11.11.21.4.1	PRESTACIONES ESTABLECIDAS POR CONDICIONES	3,566,463.09	122,121.50	0.00	3,688,584.59
5.1.1.5.11.11.21.9	OTRAS PRESTACIONES SOCIALES Y ECONÓMICAS	5,239,820.00	235,081.86	0.00	5,474,901.86
5.1.1.5.11.11.21.9.1	OTRAS PRESTACIONES	4,379,740.00	196,081.86	0.00	4,575,821.86
5.1.1.5.11.11.21.9.2	PAGO EXTRAORDINARIO POR RIESGO	860,080.00	39,000.00	0.00	899,080.00
5.1.1.5.11.25	RECURSOS FEDERALES	0.00	335,134.29	0.00	335,134.29
5.1.1.5.11.25.27	FONDO IV 2022	0.00	335,134.29	0.00	335,134.29
5.1.1.5.11.25.27.4	PRESTACIONES CONTRACTUALES	0.00	105,034.29	0.00	105,034.29
5.1.1.5.11.25.27.4.1	PRESTACIONES ESTABLECIDAS POR CONDICIONES	0.00	105,034.29	0.00	105,034.29
5.1.1.5.11.25.27.9	OTRAS PRESTACIONES SOCIALES Y ECONÓMICAS	0.00	230,100.00	0.00	230,100.00
5.1.1.5.11.25.27.9.1	OTRAS PRESTACIONES	0.00	191,100.00	0.00	191,100.00
5.1.1.5.11.25.27.9.2	PAGO EXTRAORDINARIO POR RIESGO	0.00	39,000.00	0.00	39,000.00




MUNICIPIO DE JALAPA

058

DIRECCIÓN DE FINANZAS

AUXILIAR DEL CATALOGO DE CUENTAS DE MES DE DICIEMBRE

CUENTA	DESCRIPCION	SALDO ANTERIOR	DEBE	HABER	SALDO ACTUAL
5.1.1.5.12	DIRECCION DE TRÁNSITO	1,195,912.59	100,146.53	0.00	1,296,059.12
5.1.1.5.12.11	RECURSOS FISCALES	761,228.45	65,493.41	0.00	826,721.86
5.1.1.5.12.11.21	Participaciones 2022	761,228.45	65,493.41	0.00	826,721.86
5.1.1.5.12.11.21.4	PRESTACIONES CONTRACTUALES	334,638.45	26,674.88	0.00	361,313.33
5.1.1.5.12.11.21.4.1	PRESTACIONES ESTABLECIDAS POR CONDICIONES	334,638.45	26,674.88	0.00	361,313.33
5.1.1.5.12.11.21.9	OTRAS PRESTACIONES SOCIALES Y ECONÓMICAS	426,590.00	38,818.53	0.00	465,408.53
5.1.1.5.12.11.21.9.1	OTRAS PRESTACIONES	357,950.00	32,578.53	0.00	390,528.53
5.1.1.5.12.11.21.9.2	PAGO EXTRAORDINARIO POR RIESGO	68,640.00	6,240.00	0.00	74,880.00
5.1.1.5.12.16	RECURSOS ESTATALES	434,684.14	34,653.12	0.00	469,337.26
5.1.1.5.12.16.29	Transito Convenio 2022	434,684.14	34,653.12	0.00	469,337.26
5.1.1.5.12.16.29.4	PRESTACIONES CONTRACTUALES	219,794.14	15,663.12	0.00	235,457.26
5.1.1.5.12.16.29.4.1	PRESTACIONES ESTABLECIDAS POR CONDICIONES	219,794.14	15,663.12	0.00	235,457.26
5.1.1.5.12.16.29.9	OTRAS PRESTACIONES SOCIALES Y ECONÓMICAS	214,890.00	18,990.00	0.00	233,880.00
5.1.1.5.12.16.29.9.1	OTRAS PRESTACIONES	146,250.00	12,750.00	0.00	159,000.00
5.1.1.5.12.16.29.9.2	PAGO EXTRAORDINARIO POR RIESGO	68,640.00	6,240.00	0.00	74,880.00
5.1.1.5.13	DIRECCION DE ASUNTOS JURÍDICOS	109,685.32	22,975.10	0.00	132,660.42
5.1.1.5.13.11	RECURSOS FISCALES	109,685.32	22,975.10	0.00	132,660.42
5.1.1.5.13.11.21	Participaciones 2022	109,685.32	22,975.10	0.00	132,660.42
5.1.1.5.13.11.21.2	INDEMNIZACIONES	3,344.84	0.00	0.00	3,344.84
5.1.1.5.13.11.21.2.2	PAGO DE LIQUIDACIONES	3,344.84	0.00	0.00	3,344.84
5.1.1.5.13.11.21.4	PRESTACIONES CONTRACTUALES	87,009.57	17,839.34	0.00	104,848.91
5.1.1.5.13.11.21.4.1	PRESTACIONES ESTABLECIDAS POR CONDICIONES	87,009.57	17,839.34	0.00	104,848.91
5.1.1.5.13.11.21.9	OTRAS PRESTACIONES SOCIALES Y ECONÓMICAS	19,330.91	5,135.76	0.00	24,466.67
5.1.1.5.13.11.21.9.1	OTRAS PRESTACIONES	12,900.00	4,533.22	0.00	17,433.22
5.1.1.5.13.11.21.9.2	PAGO EXTRAORDINARIO POR RIESGO	6,430.91	602.54	0.00	7,033.45
5.1.1.5.14	DIRECCION DE ATENCIÓN CIUDADANA	174,586.02	40,074.91	0.00	214,660.93
5.1.1.5.14.11	RECURSOS FISCALES	174,586.02	40,074.91	0.00	214,660.93
5.1.1.5.14.11.21	Participaciones 2022	174,586.02	40,074.91	0.00	214,660.93
5.1.1.5.14.11.21.4	PRESTACIONES CONTRACTUALES	144,859.74	30,009.59	0.00	174,869.33
5.1.1.5.14.11.21.4.1	PRESTACIONES ESTABLECIDAS POR CONDICIONES	144,859.74	30,009.59	0.00	174,869.33
5.1.1.5.14.11.21.9	OTRAS PRESTACIONES SOCIALES Y ECONÓMICAS	29,726.28	10,065.32	0.00	39,791.60
5.1.1.5.14.11.21.9.1	OTRAS PRESTACIONES	22,940.00	9,429.50	0.00	32,369.50
5.1.1.5.14.11.21.9.2	PAGO EXTRAORDINARIO POR RIESGO	6,786.28	635.82	0.00	7,422.10
5.1.1.5.15	DIRECCION DE ATENCIÓN A LAS MUJERES	134,846.55	29,855.29	0.00	164,701.84
5.1.1.5.15.11	RECURSOS FISCALES	134,846.55	29,855.29	0.00	164,701.84
5.1.1.5.15.11.21	Participaciones 2022	134,846.55	29,855.29	0.00	164,701.84
5.1.1.5.15.11.21.4	PRESTACIONES CONTRACTUALES	116,206.55	23,193.53	0.00	139,400.08
5.1.1.5.15.11.21.4.1	PRESTACIONES ESTABLECIDAS POR CONDICIONES	116,206.55	23,193.53	0.00	139,400.08
5.1.1.5.15.11.21.9	OTRAS PRESTACIONES SOCIALES Y ECONÓMICAS	18,640.00	6,661.76	0.00	25,301.76
5.1.1.5.15.11.21.9.1	OTRAS PRESTACIONES	18,640.00	6,661.76	0.00	25,301.76
5.1.1.5.16	DIRECCION DE PROTECCION AMBIENTAL Y DESARROLLO	1,521,559.82	282,070.58	0.00	1,803,630.40
5.1.1.5.16.11	RECURSOS FISCALES	1,521,559.82	282,070.58	0.00	1,803,630.40
5.1.1.5.16.11.21	Participaciones 2022	1,521,559.82	282,070.58	0.00	1,803,630.40
5.1.1.5.16.11.21.2	INDEMNIZACIONES	0.00	31,695.34	0.00	31,695.34
5.1.1.5.16.11.21.2.2	PAGO DE LIQUIDACIONES	0.00	31,695.34	0.00	31,695.34
5.1.1.5.16.11.21.4	PRESTACIONES CONTRACTUALES	1,141,241.14	187,591.02	0.00	1,328,832.16
5.1.1.5.16.11.21.4.1	PRESTACIONES ESTABLECIDAS POR CONDICIONES	1,115,364.94	187,591.02	0.00	1,302,955.96
5.1.1.5.16.11.21.4.4	POST MORTEM	25,876.20	0.00	0.00	25,876.20



MUNICIPIO DE JALAPA

059

DIRECCIÓN DE FINANZAS

AUXILIAR DEL CATALOGO DE CUENTAS DE MES DE DICIEMBRE

CUENTA	DESCRIPCION	SALDO ANTERIOR	DEBE	HABER	SALDO ACTUAL
5.1.1.5.16.11.21.9	OTRAS PRESTACIONES SOCIALES Y ECONÓMICAS	380,318.68	62,784.22	0.00	443,102.90
5.1.1.5.16.11.21.9.1	OTRAS PRESTACIONES	181,367.00	44,662.38	0.00	226,029.38
5.1.1.5.16.11.21.9.2	PAGO EXTRAORDINARIO POR RIESGO	198,951.68	18,121.84	0.00	217,073.52
5.1.1.5.17	UNIDAD DE PROTECCIÓN CIVIL	376,735.07	80,390.99	0.00	457,126.06
5.1.1.5.17.11	RECURSOS FISCALES	376,735.07	80,390.99	0.00	457,126.06
5.1.1.5.17.11.21	Participaciones 2022	376,735.07	80,390.99	0.00	457,126.06
5.1.1.5.17.11.21.4	PRESTACIONES CONTRACTUALES	287,519.48	57,499.17	0.00	345,018.65
5.1.1.5.17.11.21.4.1	PRESTACIONES ESTABLECIDAS POR CONDICIONES	287,519.48	57,499.17	0.00	345,018.65
5.1.1.5.17.11.21.9	OTRAS PRESTACIONES SOCIALES Y ECONÓMICAS	89,215.59	22,891.82	0.00	112,107.41
5.1.1.5.17.11.21.9.1	OTRAS PRESTACIONES	46,630.00	18,901.82	0.00	65,531.82
5.1.1.5.17.11.21.9.2	PAGO EXTRAORDINARIO POR RIESGO	42,585.59	3,990.00	0.00	46,575.59
5.1.1.5.18	COORDINACIÓN DEL DIF	1,734,653.80	347,416.16	0.00	2,082,069.96
5.1.1.5.18.11	RECURSOS FISCALES	1,734,653.80	347,416.16	0.00	2,082,069.96
5.1.1.5.18.11.21	Participaciones 2022	1,734,653.80	347,416.16	0.00	2,082,069.96
5.1.1.5.18.11.21.2	INDEMNIZACIONES	5,237.24	9,687.94	0.00	14,925.18
5.1.1.5.18.11.21.2.2	PAGO DE LIQUIDACIONES	5,237.24	9,687.94	0.00	14,925.18
5.1.1.5.18.11.21.4	PRESTACIONES CONTRACTUALES	1,437,292.33	255,726.54	0.00	1,693,018.87
5.1.1.5.18.11.21.4.1	PRESTACIONES ESTABLECIDAS POR CONDICIONES	1,415,246.32	255,726.54	0.00	1,670,972.86
5.1.1.5.18.11.21.4.4	POST MORTEM	22,046.01	0.00	0.00	22,046.01
5.1.1.5.18.11.21.9	OTRAS PRESTACIONES SOCIALES Y ECONÓMICAS	292,124.23	82,001.68	0.00	374,125.91
5.1.1.5.18.11.21.9.1	OTRAS PRESTACIONES	227,287.00	75,926.80	0.00	303,213.80
5.1.1.5.18.11.21.9.2	PAGO EXTRAORDINARIO POR RIESGO	64,837.23	6,074.88	0.00	70,912.11
5.1.1.6	PAGO DE ESTÍMULOS A SERVIDORES PÚBLICOS	2,515,614.69	192,268.66	0.00	2,707,883.35
5.1.1.6.1	PRESIDENCIA	10,981.65	998.32	0.00	11,979.97
5.1.1.6.1.11	RECURSOS FISCALES	10,981.65	998.32	0.00	11,979.97
5.1.1.6.1.11.21	Participaciones 2022	10,981.65	998.32	0.00	11,979.97
5.1.1.6.1.11.21.1	ESTÍMULOS	10,981.65	998.32	0.00	11,979.97
5.1.1.6.1.11.21.1.2	ESTÍMULOS AL PERSONAL OPERATIVO	10,981.65	998.32	0.00	11,979.97
5.1.1.6.2	SECRETARÍA DEL AYUNTAMIENTO	159,684.29	10,977.54	0.00	170,661.83
5.1.1.6.2.11	RECURSOS FISCALES	159,684.29	10,977.54	0.00	170,661.83
5.1.1.6.2.11.21	Participaciones 2022	159,684.29	10,977.54	0.00	170,661.83
5.1.1.6.2.11.21.1	ESTÍMULOS	159,684.29	10,977.54	0.00	170,661.83
5.1.1.6.2.11.21.1.2	ESTÍMULOS AL PERSONAL OPERATIVO	159,684.29	10,977.54	0.00	170,661.83
5.1.1.6.3	DIRECCION DE FINANZAS	58,962.86	5,346.24	0.00	64,309.10
5.1.1.6.3.11	RECURSOS FISCALES	58,962.86	5,346.24	0.00	64,309.10
5.1.1.6.3.11.21	Participaciones 2022	58,962.86	5,346.24	0.00	64,309.10
5.1.1.6.3.11.21.1	ESTÍMULOS	58,962.86	5,346.24	0.00	64,309.10
5.1.1.6.3.11.21.1.2	ESTÍMULOS AL PERSONAL OPERATIVO	58,962.86	5,346.24	0.00	64,309.10
5.1.1.6.4	DIRECCION DE PROGRAMACION	14,666.28	1,333.28	0.00	15,999.56
5.1.1.6.4.11	RECURSOS FISCALES	14,666.28	1,333.28	0.00	15,999.56
5.1.1.6.4.11.21	Participaciones 2022	14,666.28	1,333.28	0.00	15,999.56
5.1.1.6.4.11.21.1	ESTÍMULOS	14,666.28	1,333.28	0.00	15,999.56
5.1.1.6.4.11.21.1.2	ESTÍMULOS AL PERSONAL OPERATIVO	14,666.28	1,333.28	0.00	15,999.56
5.1.1.6.5	CONTRALORIA MUNICIPAL	15,563.92	1,004.88	0.00	16,568.80
5.1.1.6.5.11	RECURSOS FISCALES	15,563.92	1,004.88	0.00	16,568.80
5.1.1.6.5.11.21	Participaciones 2022	15,563.92	1,004.88	0.00	16,568.80
5.1.1.6.5.11.21.1	ESTÍMULOS	15,563.92	1,004.88	0.00	16,568.80
5.1.1.6.5.11.21.1.2	ESTÍMULOS AL PERSONAL OPERATIVO	15,563.92	1,004.88	0.00	16,568.80



MUNICIPIO DE JALAPA

000

DIRECCIÓN DE FINANZAS AUXILIAR DEL CATALOGO DE CUENTAS DE MES DE DICIEMBRE

CUENTA	DESCRIPCION	SALDO ANTERIOR	DEBE	HABER	SALDO ACTUAL
5.1.1.6.6	DIRECCION DE DESARROLLO	213,528.15	16,406.48	0.00	229,934.63
5.1.1.6.6.11	RECURSOS FISCALES	213,528.15	16,406.48	0.00	229,934.63
5.1.1.6.6.11.21	Participaciones 2022	213,528.15	16,406.48	0.00	229,934.63
5.1.1.6.6.11.21.1	ESTÍMULOS	213,528.15	16,406.48	0.00	229,934.63
5.1.1.6.6.11.21.1.2	ESTÍMULOS AL PERSONAL OPERATIVO	213,528.15	16,406.48	0.00	229,934.63
5.1.1.6.7	DIRECCION DE FOMENTO ECONOMICO	25,720.17	2,338.16	0.00	28,058.33
5.1.1.6.7.11	RECURSOS FISCALES	25,720.17	2,338.16	0.00	28,058.33
5.1.1.6.7.11.21	Participaciones 2022	25,720.17	2,338.16	0.00	28,058.33
5.1.1.6.7.11.21.1	ESTÍMULOS	25,720.17	2,338.16	0.00	28,058.33
5.1.1.6.7.11.21.1.2	ESTÍMULOS AL PERSONAL OPERATIVO	25,720.17	2,338.16	0.00	28,058.33
5.1.1.6.8	DIRECCION DE OBRAS, ORDENAMIENTO TERRITORIAL Y	371,174.61	29,734.32	0.00	400,908.93
5.1.1.6.8.11	RECURSOS FISCALES	371,174.61	29,734.32	0.00	400,908.93
5.1.1.6.8.11.21	Participaciones 2022	371,174.61	29,734.32	0.00	400,908.93
5.1.1.6.8.11.21.1	ESTÍMULOS	371,174.61	29,734.32	0.00	400,908.93
5.1.1.6.8.11.21.1.2	ESTÍMULOS AL PERSONAL OPERATIVO	371,174.61	29,734.32	0.00	400,908.93
5.1.1.6.9	DIRECCION DE EDUCACIÓN, CULTURA Y RECREACIÓN	326,086.88	25,847.26	0.00	351,934.14
5.1.1.6.9.11	RECURSOS FISCALES	326,086.88	25,847.26	0.00	351,934.14
5.1.1.6.9.11.21	Participaciones 2022	326,086.88	25,847.26	0.00	351,934.14
5.1.1.6.9.11.21.1	ESTÍMULOS	326,086.88	25,847.26	0.00	351,934.14
5.1.1.6.9.11.21.1.2	ESTÍMULOS AL PERSONAL OPERATIVO	326,086.88	25,847.26	0.00	351,934.14
5.1.1.6.10	DIRECCION DE ADMINISTRACION	215,651.41	15,710.32	0.00	231,361.73
5.1.1.6.10.11	RECURSOS FISCALES	215,651.41	15,710.32	0.00	231,361.73
5.1.1.6.10.11.21	Participaciones 2022	215,651.41	15,710.32	0.00	231,361.73
5.1.1.6.10.11.21.1	ESTÍMULOS	215,651.41	15,710.32	0.00	231,361.73
5.1.1.6.10.11.21.1.2	ESTÍMULOS AL PERSONAL OPERATIVO	215,651.41	15,710.32	0.00	231,361.73
5.1.1.6.11	DIRECCION DE SEGURIDAD PUBLICA	558,088.29	41,012.98	0.00	599,101.27
5.1.1.6.11.11	RECURSOS FISCALES	558,088.29	21,005.65	0.00	579,093.94
5.1.1.6.11.11.21	Participaciones 2022	558,088.29	21,005.65	0.00	579,093.94
5.1.1.6.11.11.21.1	ESTÍMULOS	558,088.29	21,005.65	0.00	579,093.94
5.1.1.6.11.11.21.1.2	ESTÍMULOS AL PERSONAL OPERATIVO	558,088.29	21,005.65	0.00	579,093.94
5.1.1.6.11.25	RECURSOS FEDERALES	0.00	20,007.33	0.00	20,007.33
5.1.1.6.11.25.27	FONDO IV 2022	0.00	20,007.33	0.00	20,007.33
5.1.1.6.11.25.27.1	ESTÍMULOS	0.00	20,007.33	0.00	20,007.33
5.1.1.6.11.25.27.1.2	ESTÍMULOS AL PERSONAL OPERATIVO	0.00	20,007.33	0.00	20,007.33
5.1.1.6.12	DIRECCION DE TRÁNSITO	75,699.96	5,481.24	0.00	81,181.20
5.1.1.6.12.11	RECURSOS FISCALES	58,033.98	3,875.28	0.00	61,909.26
5.1.1.6.12.11.21	Participaciones 2022	58,033.98	3,875.28	0.00	61,909.26
5.1.1.6.12.11.21.1	ESTÍMULOS	58,033.98	3,875.28	0.00	61,909.26
5.1.1.6.12.11.21.1.2	ESTÍMULOS AL PERSONAL OPERATIVO	58,033.98	3,875.28	0.00	61,909.26
5.1.1.6.12.16	RECURSOS ESTATALES	17,665.98	1,605.96	0.00	19,271.94
5.1.1.6.12.16.29	Transito Convenio 2022	17,665.98	1,605.96	0.00	19,271.94
5.1.1.6.12.16.29.1	ESTÍMULOS	17,665.98	1,605.96	0.00	19,271.94
5.1.1.6.12.16.29.1.2	ESTÍMULOS AL PERSONAL OPERATIVO	17,665.98	1,605.96	0.00	19,271.94
5.1.1.6.13	DIRECCION DE ASUNTOS JURÍDICOS	16,188.89	1,004.88	0.00	17,193.77
5.1.1.6.13.11	RECURSOS FISCALES	16,188.89	1,004.88	0.00	17,193.77
5.1.1.6.13.11.21	Participaciones 2022	16,188.89	1,004.88	0.00	17,193.77
5.1.1.6.13.11.21.1	ESTÍMULOS	16,188.89	1,004.88	0.00	17,193.77
5.1.1.6.13.11.21.1.2	ESTÍMULOS AL PERSONAL OPERATIVO	16,188.89	1,004.88	0.00	17,193.77



MUNICIPIO DE JALAPA

901

DIRECCIÓN DE FINANZAS

AUXILIAR DEL CATALOGO DE CUENTAS DE MES DE DICIEMBRE

CUENTA	DESCRIPCION	SALDO ANTERIOR	DEBE	HABER	SALDO ACTUAL
5.1.1.6.14	DIRECCION DE ATENCIÓN CIUDADANA	18,055.35	1,668.24	0.00	19,723.59
5.1.1.6.14.11	RECURSOS FISCALES	18,055.35	1,668.24	0.00	19,723.59
5.1.1.6.14.11.21	Participaciones 2022	18,055.35	1,668.24	0.00	19,723.59
5.1.1.6.14.11.21.1	ESTÍMULOS	18,055.35	1,668.24	0.00	19,723.59
5.1.1.6.14.11.21.1.2	ESTÍMULOS AL PERSONAL OPERATIVO	18,055.35	1,668.24	0.00	19,723.59
5.1.1.6.15	DIRECCION DE ATENCIÓN A LAS MUJERES	14,666.28	1,333.28	0.00	15,999.56
5.1.1.6.15.11	RECURSOS FISCALES	14,666.28	1,333.28	0.00	15,999.56
5.1.1.6.15.11.21	Participaciones 2022	14,666.28	1,333.28	0.00	15,999.56
5.1.1.6.15.11.21.1	ESTÍMULOS	14,666.28	1,333.28	0.00	15,999.56
5.1.1.6.15.11.21.1.2	ESTÍMULOS AL PERSONAL OPERATIVO	14,666.28	1,333.28	0.00	15,999.56
5.1.1.6.16	DIRECCION DE PROTECCION AMBIENTAL Y DESARROLLO	156,257.75	12,708.80	0.00	168,966.55
5.1.1.6.16.11	RECURSOS FISCALES	156,257.75	12,708.80	0.00	168,966.55
5.1.1.6.16.11.21	Participaciones 2022	156,257.75	12,708.80	0.00	168,966.55
5.1.1.6.16.11.21.1	ESTÍMULOS	156,257.75	12,708.80	0.00	168,966.55
5.1.1.6.16.11.21.1.2	ESTÍMULOS AL PERSONAL OPERATIVO	156,257.75	12,708.80	0.00	168,966.55
5.1.1.6.17	UNIDAD DE PROTECCIÓN CIVIL	43,591.82	3,336.48	0.00	46,928.30
5.1.1.6.17.11	RECURSOS FISCALES	43,591.82	3,336.48	0.00	46,928.30
5.1.1.6.17.11.21	Participaciones 2022	43,591.82	3,336.48	0.00	46,928.30
5.1.1.6.17.11.21.1	ESTÍMULOS	43,591.82	3,336.48	0.00	46,928.30
5.1.1.6.17.11.21.1.2	ESTÍMULOS AL PERSONAL OPERATIVO	43,591.82	3,336.48	0.00	46,928.30
5.1.1.6.18	COORDINACIÓN DEL DIF	221,046.13	16,025.96	0.00	237,072.09
5.1.1.6.18.11	RECURSOS FISCALES	221,046.13	16,025.96	0.00	237,072.09
5.1.1.6.18.11.21	Participaciones 2022	221,046.13	16,025.96	0.00	237,072.09
5.1.1.6.18.11.21.1	ESTÍMULOS	221,046.13	16,025.96	0.00	237,072.09
5.1.1.6.18.11.21.1.2	ESTÍMULOS AL PERSONAL OPERATIVO	221,046.13	16,025.96	0.00	237,072.09
5.1.2	MATERIALES Y SUMINISTROS	11,082,896.19	3,154,989.26	0.00	14,237,885.45
5.1.2.1	MATERIALES DE ADMINISTRACION, EMISION DE	1,310,703.09	262,292.45	0.00	1,572,995.54
5.1.2.1.1	PRESIDENCIA	66,775.01	15,736.04	0.00	82,511.05
5.1.2.1.1.11	RECURSOS FISCALES	31,879.32	0.00	0.00	31,879.32
5.1.2.1.1.11.11	PARTICIPACIONES 2021	3,969.72	0.00	0.00	3,969.72
5.1.2.1.1.11.11.1	MATERIALES, ÚTILES Y EQUIPOS MENORES DE	1,469.72	0.00	0.00	1,469.72
5.1.2.1.1.11.11.1.1	MATERIALES Y ÚTILES DE OFICINA	1,469.72	0.00	0.00	1,469.72
5.1.2.1.1.11.11.5	MATERIAL IMPRESO E INFORMACIÓN DIGITAL	2,500.00	0.00	0.00	2,500.00
5.1.2.1.1.11.11.5.3	MATERIAL IMPRESO	2,500.00	0.00	0.00	2,500.00
5.1.2.1.1.11.21	PARTICIPACIONES 2022	27,909.60	0.00	0.00	27,909.60
5.1.2.1.1.11.21.5	MATERIAL IMPRESO E INFORMACIÓN DIGITAL	27,909.60	0.00	0.00	27,909.60
5.1.2.1.1.11.21.5.3	MATERIAL IMPRESO	27,909.60	0.00	0.00	27,909.60
5.1.2.1.1.14	INGRESOS PROPIOS	34,895.69	15,736.04	0.00	50,631.73
5.1.2.1.1.14.24	Ingresos de Gestion 2022	34,895.69	15,736.04	0.00	50,631.73
5.1.2.1.1.14.24.1	MATERIALES, ÚTILES Y EQUIPOS MENORES DE	1,561.89	13,398.00	0.00	14,959.89
5.1.2.1.1.14.24.1.1	MATERIALES Y ÚTILES DE OFICINA	1,561.89	13,398.00	0.00	14,959.89
5.1.2.1.1.14.24.4	MATERIALES, ÚTILES Y EQUIPOS MENORES DE	190.00	0.00	0.00	190.00
5.1.2.1.1.14.24.4.1	MATERIALES Y ÚTILES CONSUMIBLES PARA EL	190.00	0.00	0.00	190.00
5.1.2.1.1.14.24.5	MATERIAL IMPRESO E INFORMACIÓN DIGITAL	33,143.80	2,338.04	0.00	35,481.84
5.1.2.1.1.14.24.5.3	MATERIAL IMPRESO	33,143.80	2,338.04	0.00	35,481.84
5.1.2.1.2	SECRETARÍA DEL AYUNTAMIENTO	800.39	0.00	0.00	800.39
5.1.2.1.2.14	INGRESOS PROPIOS	800.39	0.00	0.00	800.39
5.1.2.1.2.14.24	Ingresos de Gestion 2022	800.39	0.00	0.00	800.39



MUNICIPIO DE JALAPA

002

DIRECCIÓN DE FINANZAS

AUXILIAR DEL CATALOGO DE CUENTAS DE MES DE DICIEMBRE

CUENTA	DESCRIPCION	SALDO ANTERIOR	DEBE	HABER	SALDO ACTUAL
5.1.2.1.2.14.24.1	MATERIALES, ÚTILES Y EQUIPOS MENORES DE	50.39	0.00	0.00	50.39
5.1.2.1.2.14.24.1.1	MATERIALES Y ÚTILES DE OFICINA	50.39	0.00	0.00	50.39
5.1.2.1.2.14.24.5	MATERIAL IMPRESO E INFORMACIÓN DIGITAL	750.00	0.00	0.00	750.00
5.1.2.1.2.14.24.5.3	MATERIAL IMPRESO	750.00	0.00	0.00	750.00
5.1.2.1.3	DIRECCION DE FINANZAS	1,373.64	556.80	0.00	1,930.44
5.1.2.1.3.14	INGRESOS PROPIOS	1,373.64	556.80	0.00	1,930.44
5.1.2.1.3.14.24	Ingresos de Gestion 2022	1,373.64	556.80	0.00	1,930.44
5.1.2.1.3.14.24.1	MATERIALES, ÚTILES Y EQUIPOS MENORES DE	677.64	0.00	0.00	677.64
5.1.2.1.3.14.24.1.1	MATERIALES Y ÚTILES DE OFICINA	677.64	0.00	0.00	677.64
5.1.2.1.3.14.24.4	MATERIALES, ÚTILES Y EQUIPOS MENORES DE	696.00	556.80	0.00	1,252.80
5.1.2.1.3.14.24.4.1	MATERIALES Y ÚTILES CONSUMIBLES PARA EL	696.00	556.80	0.00	1,252.80
5.1.2.1.4	DIRECCION DE PROGRAMACION	2,465.67	0.00	0.00	2,465.67
5.1.2.1.4.11	RECURSOS FISCALES	2,370.67	0.00	0.00	2,370.67
5.1.2.1.4.11.20	FEIEF 2021	2,370.67	0.00	0.00	2,370.67
5.1.2.1.4.11.20.1	MATERIALES, ÚTILES Y EQUIPOS MENORES DE	630.67	0.00	0.00	630.67
5.1.2.1.4.11.20.1.1	MATERIALES Y ÚTILES DE OFICINA	630.67	0.00	0.00	630.67
5.1.2.1.4.11.20.5	MATERIAL IMPRESO E INFORMACIÓN DIGITAL	1,740.00	0.00	0.00	1,740.00
5.1.2.1.4.11.20.5.3	MATERIAL IMPRESO	1,740.00	0.00	0.00	1,740.00
5.1.2.1.4.14	INGRESOS PROPIOS	95.00	0.00	0.00	95.00
5.1.2.1.4.14.24	Ingresos de Gestion 2022	95.00	0.00	0.00	95.00
5.1.2.1.4.14.24.4	MATERIALES, ÚTILES Y EQUIPOS MENORES DE	95.00	0.00	0.00	95.00
5.1.2.1.4.14.24.4.1	MATERIALES Y ÚTILES CONSUMIBLES PARA EL	95.00	0.00	0.00	95.00
5.1.2.1.5	CONTRALORIA MUNICIPAL	190.18	278.40	0.00	468.58
5.1.2.1.5.14	INGRESOS PROPIOS	190.18	278.40	0.00	468.58
5.1.2.1.5.14.24	Ingresos de Gestion 2022	190.18	278.40	0.00	468.58
5.1.2.1.5.14.24.1	MATERIALES, ÚTILES Y EQUIPOS MENORES DE	190.18	0.00	0.00	190.18
5.1.2.1.5.14.24.1.1	MATERIALES Y ÚTILES DE OFICINA	190.18	0.00	0.00	190.18
5.1.2.1.5.14.24.4	MATERIALES, ÚTILES Y EQUIPOS MENORES DE	0.00	278.40	0.00	278.40
5.1.2.1.5.14.24.4.1	MATERIALES Y ÚTILES CONSUMIBLES PARA EL	0.00	278.40	0.00	278.40
5.1.2.1.6	DIRECCION DE DESARROLLO	1,948.80	0.00	0.00	1,948.80
5.1.2.1.6.14	INGRESOS PROPIOS	1,948.80	0.00	0.00	1,948.80
5.1.2.1.6.14.24	Ingresos de Gestion 2022	1,948.80	0.00	0.00	1,948.80
5.1.2.1.6.14.24.5	MATERIAL IMPRESO E INFORMACIÓN DIGITAL	1,948.80	0.00	0.00	1,948.80
5.1.2.1.6.14.24.5.3	MATERIAL IMPRESO	1,948.80	0.00	0.00	1,948.80
5.1.2.1.7	DIRECCION DE FOMENTO ECONOMICO	12,938.80	0.00	0.00	12,938.80
5.1.2.1.7.11	RECURSOS FISCALES	7,952.12	0.00	0.00	7,952.12
5.1.2.1.7.11.21	PARTICIPACIONES 2022	7,952.12	0.00	0.00	7,952.12
5.1.2.1.7.11.21.5	MATERIAL IMPRESO E INFORMACIÓN DIGITAL	7,952.12	0.00	0.00	7,952.12
5.1.2.1.7.11.21.5.3	MATERIAL IMPRESO	7,952.12	0.00	0.00	7,952.12
5.1.2.1.7.14	INGRESOS PROPIOS	4,986.68	0.00	0.00	4,986.68
5.1.2.1.7.14.24	Ingresos de Gestion 2022	4,986.68	0.00	0.00	4,986.68
5.1.2.1.7.14.24.1	MATERIALES, ÚTILES Y EQUIPOS MENORES DE	586.68	0.00	0.00	586.68
5.1.2.1.7.14.24.1.1	MATERIALES Y ÚTILES DE OFICINA	586.68	0.00	0.00	586.68
5.1.2.1.7.14.24.5	MATERIAL IMPRESO E INFORMACIÓN DIGITAL	4,400.00	0.00	0.00	4,400.00
5.1.2.1.7.14.24.5.3	MATERIAL IMPRESO	4,400.00	0.00	0.00	4,400.00
5.1.2.1.8	DIRECCION DE OBRAS, ORDENAMIENTO TERRITORIAL Y	417,526.26	96,775.32	0.00	514,301.58
5.1.2.1.8.14	INGRESOS PROPIOS	7,562.26	0.00	0.00	7,562.26
5.1.2.1.8.14.24	Ingresos de Gestion 2022	7,562.26	0.00	0.00	7,562.26



MUNICIPIO DE JALAPA

003

DIRECCIÓN DE FINANZAS AUXILIAR DEL CATALOGO DE CUENTAS DE MES DE DICIEMBRE

CUENTA	DESCRIPCION	SALDO ANTERIOR	DEBE	HABER	SALDO ACTUAL
5.1.2.1.8.14.24.1	MATERIALES, ÚTILES Y EQUIPOS MENORES DE	282.68	0.00	0.00	282.68
5.1.2.1.8.14.24.1.1	MATERIALES Y ÚTILES DE OFICINA	282.68	0.00	0.00	282.68
5.1.2.1.8.14.24.5	MATERIAL IMPRESO E INFORMACIÓN DIGITAL	7,279.58	0.00	0.00	7,279.58
5.1.2.1.8.14.24.5.3	MATERIAL IMPRESO	7,279.58	0.00	0.00	7,279.58
5.1.2.1.8.25	RECURSOS FEDERALES	409,964.00	96,775.32	0.00	506,739.32
5.1.2.1.8.25.26	FONDO III 2022	409,964.00	96,775.32	0.00	506,739.32
5.1.2.1.8.25.26.1	MATERIALES, ÚTILES Y EQUIPOS MENORES DE	409,964.00	0.00	0.00	409,964.00
5.1.2.1.8.25.26.1.1	MATERIALES Y ÚTILES DE OFICINA	409,964.00	0.00	0.00	409,964.00
5.1.2.1.8.25.26.4	MATERIALES, ÚTILES Y EQUIPOS MENORES DE	0.00	96,775.32	0.00	96,775.32
5.1.2.1.8.25.26.4.1	MATERIALES Y ÚTILES CONSUMIBLES PARA EL	0.00	96,775.32	0.00	96,775.32
5.1.2.1.9	DIRECCION DE EDUCACIÓN, CULTURA Y RECREACIÓN	55,635.63	3,463.18	0.00	59,098.81
5.1.2.1.9.11	RECURSOS FISCALES	31,646.91	1,577.60	0.00	33,224.51
5.1.2.1.9.11.11	PARTICIPACIONES 2021	12,359.22	0.00	0.00	12,359.22
5.1.2.1.9.11.11.1	MATERIALES, ÚTILES Y EQUIPOS MENORES DE	658.16	0.00	0.00	658.16
5.1.2.1.9.11.11.1.1	MATERIALES Y ÚTILES DE OFICINA	658.16	0.00	0.00	658.16
5.1.2.1.9.11.11.5	MATERIAL IMPRESO E INFORMACIÓN DIGITAL	2,900.00	0.00	0.00	2,900.00
5.1.2.1.9.11.11.5.3	MATERIAL IMPRESO	2,900.00	0.00	0.00	2,900.00
5.1.2.1.9.11.11.6	MATERIAL DE LIMPIEZA	8,801.06	0.00	0.00	8,801.06
5.1.2.1.9.11.11.6.1	MATERIAL DE LIMPIEZA	8,801.06	0.00	0.00	8,801.06
5.1.2.1.9.11.21	PARTICIPACIONES 2022	19,287.69	0.00	0.00	19,287.69
5.1.2.1.9.11.21.1	MATERIALES, ÚTILES Y EQUIPOS MENORES DE	12,288.25	0.00	0.00	12,288.25
5.1.2.1.9.11.21.1.1	MATERIALES Y ÚTILES DE OFICINA	12,288.25	0.00	0.00	12,288.25
5.1.2.1.9.11.21.5	MATERIAL IMPRESO E INFORMACIÓN DIGITAL	6,999.44	0.00	0.00	6,999.44
5.1.2.1.9.11.21.5.3	MATERIAL IMPRESO	6,999.44	0.00	0.00	6,999.44
5.1.2.1.9.11.22	ISR PARTICIPABLE 2022	0.00	1,577.60	0.00	1,577.60
5.1.2.1.9.11.22.5	MATERIAL IMPRESO E INFORMACIÓN DIGITAL	0.00	1,577.60	0.00	1,577.60
5.1.2.1.9.11.22.5.3	MATERIAL IMPRESO	0.00	1,577.60	0.00	1,577.60
5.1.2.1.9.14	INGRESOS PROPIOS	23,988.72	1,885.58	0.00	25,874.30
5.1.2.1.9.14.24	Ingresos de Gestion 2022	23,988.72	1,885.58	0.00	25,874.30
5.1.2.1.9.14.24.1	MATERIALES, ÚTILES Y EQUIPOS MENORES DE	8,745.69	0.00	0.00	8,745.69
5.1.2.1.9.14.24.1.1	MATERIALES Y ÚTILES DE OFICINA	8,745.69	0.00	0.00	8,745.69
5.1.2.1.9.14.24.5	MATERIAL IMPRESO E INFORMACIÓN DIGITAL	15,243.03	0.00	0.00	15,243.03
5.1.2.1.9.14.24.5.3	MATERIAL IMPRESO	15,243.03	0.00	0.00	15,243.03
5.1.2.1.9.14.24.6	MATERIAL DE LIMPIEZA	0.00	1,885.58	0.00	1,885.58
5.1.2.1.9.14.24.6.1	MATERIAL DE LIMPIEZA	0.00	1,885.58	0.00	1,885.58
5.1.2.1.10	DIRECCION DE ADMINISTRACION	660,181.92	2,141.36	0.00	662,323.28
5.1.2.1.10.11	RECURSOS FISCALES	4,225.85	0.00	0.00	4,225.85
5.1.2.1.10.11.12	ISR PARTICIPABLE 2021	517.13	0.00	0.00	517.13
5.1.2.1.10.11.12.1	MATERIALES, ÚTILES Y EQUIPOS MENORES DE	517.13	0.00	0.00	517.13
5.1.2.1.10.11.12.1.1	MATERIALES Y ÚTILES DE OFICINA	517.13	0.00	0.00	517.13
5.1.2.1.10.11.13	2.5% IMPUESTO SOBRE NÓMINA 2021	678.81	0.00	0.00	678.81
5.1.2.1.10.11.13.1	MATERIALES, ÚTILES Y EQUIPOS MENORES DE	678.81	0.00	0.00	678.81
5.1.2.1.10.11.13.1.1	MATERIALES Y ÚTILES DE OFICINA	678.81	0.00	0.00	678.81
5.1.2.1.10.11.20	FEIEF 2021	3,029.91	0.00	0.00	3,029.91
5.1.2.1.10.11.20.1	MATERIALES, ÚTILES Y EQUIPOS MENORES DE	3,029.91	0.00	0.00	3,029.91
5.1.2.1.10.11.20.1.1	MATERIALES Y ÚTILES DE OFICINA	3,029.91	0.00	0.00	3,029.91
5.1.2.1.10.14	INGRESOS PROPIOS	655,956.07	2,141.36	0.00	658,097.43
5.1.2.1.10.14.14	INGRESOS DE GESTION 2021	37.12	0.00	0.00	37.12



MUNICIPIO DE JALAPA

064

DIRECCIÓN DE FINANZAS

AUXILIAR DEL CATALOGO DE CUENTAS DE MES DE DICIEMBRE

CUENTA	DESCRIPCION	SALDO ANTERIOR	DEBE	HABER	SALDO ACTUAL
5.1.2.1.10.14.14.1	MATERIALES, ÚTILES Y EQUIPOS MENORES DE	37.12	0.00	0.00	37.12
5.1.2.1.10.14.14.1.1	MATERIALES Y ÚTILES DE OFICINA	37.12	0.00	0.00	37.12
5.1.2.1.10.14.24	Ingresos de Gestion 2022	655,918.95	2,141.36	0.00	658,060.31
5.1.2.1.10.14.24.1	MATERIALES, ÚTILES Y EQUIPOS MENORES DE	273,613.98	2,141.36	0.00	275,755.34
5.1.2.1.10.14.24.1.1	MATERIALES Y ÚTILES DE OFICINA	273,613.98	2,141.36	0.00	275,755.34
5.1.2.1.10.14.24.4	MATERIALES, ÚTILES Y EQUIPOS MENORES DE	181,073.10	0.00	0.00	181,073.10
5.1.2.1.10.14.24.4.1	MATERIALES Y ÚTILES CONSUMIBLES PARA EL	181,073.10	0.00	0.00	181,073.10
5.1.2.1.10.14.24.5	MATERIAL IMPRESO E INFORMACIÓN DIGITAL	2,641.90	0.00	0.00	2,641.90
5.1.2.1.10.14.24.5.3	MATERIAL IMPRESO	2,641.90	0.00	0.00	2,641.90
5.1.2.1.10.14.24.6	MATERIAL DE LIMPIEZA	198,589.97	0.00	0.00	198,589.97
5.1.2.1.10.14.24.6.1	MATERIAL DE LIMPIEZA	198,589.97	0.00	0.00	198,589.97
5.1.2.1.11	DIRECCION DE SEGURIDAD PUBLICA	3,022.96	118,777.19	0.00	121,800.15
5.1.2.1.11.25	RECURSOS FEDERALES	3,022.96	118,777.19	0.00	121,800.15
5.1.2.1.11.25.27	FONDO IV 2022	3,022.96	118,777.19	0.00	121,800.15
5.1.2.1.11.25.27.1	MATERIALES, ÚTILES Y EQUIPOS MENORES DE	0.00	2,230.00	0.00	2,230.00
5.1.2.1.11.25.27.1.1	MATERIALES Y ÚTILES DE OFICINA	0.00	2,230.00	0.00	2,230.00
5.1.2.1.11.25.27.4	MATERIALES, ÚTILES Y EQUIPOS MENORES DE	0.00	116,547.19	0.00	116,547.19
5.1.2.1.11.25.27.4.1	MATERIALES Y ÚTILES CONSUMIBLES PARA EL	0.00	116,547.19	0.00	116,547.19
5.1.2.1.11.25.27.5	MATERIAL IMPRESO E INFORMACIÓN DIGITAL	3,022.96	0.00	0.00	3,022.96
5.1.2.1.11.25.27.5.3	MATERIAL IMPRESO	3,022.96	0.00	0.00	3,022.96
5.1.2.1.12	DIRECCION DE TRÁNSITO	9,790.57	0.00	0.00	9,790.57
5.1.2.1.12.14	INGRESOS PROPIOS	5,900.00	0.00	0.00	5,900.00
5.1.2.1.12.14.24	Ingresos de Gestion 2022	5,900.00	0.00	0.00	5,900.00
5.1.2.1.12.14.24.5	MATERIAL IMPRESO E INFORMACIÓN DIGITAL	5,900.00	0.00	0.00	5,900.00
5.1.2.1.12.14.24.5.3	MATERIAL IMPRESO	5,900.00	0.00	0.00	5,900.00
5.1.2.1.12.16	RECURSOS ESTATALES	3,890.57	0.00	0.00	3,890.57
5.1.2.1.12.16.19	TRANSITO CONVENIO 2021	3,890.57	0.00	0.00	3,890.57
5.1.2.1.12.16.19.5	MATERIAL IMPRESO E INFORMACIÓN DIGITAL	3,890.57	0.00	0.00	3,890.57
5.1.2.1.12.16.19.5.3	MATERIAL IMPRESO	3,890.57	0.00	0.00	3,890.57
5.1.2.1.13	DIRECCION DE ASUNTOS JURÍDICOS	0.00	1,839.76	0.00	1,839.76
5.1.2.1.13.14	INGRESOS PROPIOS	0.00	1,839.76	0.00	1,839.76
5.1.2.1.13.14.24	Ingresos de Gestion 2022	0.00	1,839.76	0.00	1,839.76
5.1.2.1.13.14.24.1	MATERIALES, ÚTILES Y EQUIPOS MENORES DE	0.00	1,839.76	0.00	1,839.76
5.1.2.1.13.14.24.1.1	MATERIALES Y ÚTILES DE OFICINA	0.00	1,839.76	0.00	1,839.76
5.1.2.1.14	DIRECCION DE ATENCIÓN CIUDADANA	1,218.00	2,482.40	0.00	3,700.40
5.1.2.1.14.11	RECURSOS FISCALES	0.00	2,482.40	0.00	2,482.40
5.1.2.1.14.11.22	ISR PARTICIPABLE 2022	0.00	2,482.40	0.00	2,482.40
5.1.2.1.14.11.22.5	MATERIAL IMPRESO E INFORMACIÓN DIGITAL	0.00	2,482.40	0.00	2,482.40
5.1.2.1.14.11.22.5.3	MATERIAL IMPRESO	0.00	2,482.40	0.00	2,482.40
5.1.2.1.14.14	INGRESOS PROPIOS	1,218.00	0.00	0.00	1,218.00
5.1.2.1.14.14.24	Ingresos de Gestion 2022	1,218.00	0.00	0.00	1,218.00
5.1.2.1.14.14.24.5	MATERIAL IMPRESO E INFORMACIÓN DIGITAL	1,218.00	0.00	0.00	1,218.00
5.1.2.1.14.14.24.5.3	MATERIAL IMPRESO	1,218.00	0.00	0.00	1,218.00
5.1.2.1.15	DIRECCION DE ATENCIÓN A LAS MUJERES	9,669.59	0.00	0.00	9,669.59
5.1.2.1.15.14	INGRESOS PROPIOS	2,969.60	0.00	0.00	2,969.60
5.1.2.1.15.14.24	Ingresos de Gestion 2022	2,969.60	0.00	0.00	2,969.60
5.1.2.1.15.14.24.5	MATERIAL IMPRESO E INFORMACIÓN DIGITAL	2,969.60	0.00	0.00	2,969.60
5.1.2.1.15.14.24.5.3	MATERIAL IMPRESO	2,969.60	0.00	0.00	2,969.60



MUNICIPIO DE JALAPA

065

DIRECCIÓN DE FINANZAS

AUXILIAR DEL CATALOGO DE CUENTAS DE MES DE DICIEMBRE

CUENTA	DESCRIPCION	SALDO ANTERIOR	DEBE	HABER	SALDO ACTUAL
5.1.2.1.15.25	RECURSOS FEDERALES	6,699.99	0.00	0.00	6,699.99
5.1.2.1.15.25.32	INMUJERES 2022	6,699.99	0.00	0.00	6,699.99
5.1.2.1.15.25.32.1	MATERIALES, ÚTILES Y EQUIPOS MENORES DE	1,400.00	0.00	0.00	1,400.00
5.1.2.1.15.25.32.1.1	MATERIALES Y ÚTILES DE OFICINA	1,400.00	0.00	0.00	1,400.00
5.1.2.1.15.25.32.4	MATERIALES, ÚTILES Y EQUIPOS MENORES DE	5,299.99	0.00	0.00	5,299.99
5.1.2.1.15.25.32.4.1	MATERIALES Y ÚTILES CONSUMIBLES PARA EL	5,299.99	0.00	0.00	5,299.99
5.1.2.1.16	DIRECCION DE PROTECCION AMBIENTAL Y DESARROLLO	61,416.20	20,242.00	0.00	81,658.20
5.1.2.1.16.25	RECURSOS FEDERALES	61,416.20	20,242.00	0.00	81,658.20
5.1.2.1.16.25.15	HIDROCARBUROS 2021	5,336.00	0.00	0.00	5,336.00
5.1.2.1.16.25.15.6	MATERIAL DE LIMPIEZA	5,336.00	0.00	0.00	5,336.00
5.1.2.1.16.25.15.6.1	MATERIAL DE LIMPIEZA	5,336.00	0.00	0.00	5,336.00
5.1.2.1.16.25.25	Hidrocarburos 2022	56,080.20	20,242.00	0.00	76,322.20
5.1.2.1.16.25.25.5	MATERIAL IMPRESO E INFORMACIÓN DIGITAL	25,177.80	0.00	0.00	25,177.80
5.1.2.1.16.25.25.5.3	MATERIAL IMPRESO	25,177.80	0.00	0.00	25,177.80
5.1.2.1.16.25.25.6	MATERIAL DE LIMPIEZA	30,902.40	20,242.00	0.00	51,144.40
5.1.2.1.16.25.25.6.1	MATERIAL DE LIMPIEZA	30,902.40	20,242.00	0.00	51,144.40
5.1.2.1.17	UNIDAD DE PROTECCIÓN CIVIL	1,999.84	0.00	0.00	1,999.84
5.1.2.1.17.14	INGRESOS PROPIOS	1,999.84	0.00	0.00	1,999.84
5.1.2.1.17.14.24	INGRESOS DE GESTION 2022	1,999.84	0.00	0.00	1,999.84
5.1.2.1.17.14.24.5	MATERIAL IMPRESO E INFORMACIÓN DIGITAL	1,999.84	0.00	0.00	1,999.84
5.1.2.1.17.14.24.5.3	MATERIAL IMPRESO	1,999.84	0.00	0.00	1,999.84
5.1.2.1.18	COORDINACIÓN DEL DIF	3,749.63	0.00	0.00	3,749.63
5.1.2.1.18.14	INGRESOS PROPIOS	3,749.63	0.00	0.00	3,749.63
5.1.2.1.18.14.24	Ingresos de Gestion 2022	3,749.63	0.00	0.00	3,749.63
5.1.2.1.18.14.24.5	MATERIAL IMPRESO E INFORMACIÓN DIGITAL	3,749.63	0.00	0.00	3,749.63
5.1.2.1.18.14.24.5.3	MATERIAL IMPRESO	3,749.63	0.00	0.00	3,749.63
5.1.2.2	ALIMENTOS Y UTENSILIOS	384,832.83	120,949.39	0.00	505,782.22
5.1.2.2.1	PRESIDENCIA	5,295.40	67,280.00	0.00	72,575.40
5.1.2.2.1.11	RECURSOS FISCALES	5,295.40	67,280.00	0.00	72,575.40
5.1.2.2.1.11.11	PARTICIPACIONES 2021	5,295.40	0.00	0.00	5,295.40
5.1.2.2.1.11.11.1	PRODUCTOS ALIMENTICIOS PARA PERSONAS	5,220.00	0.00	0.00	5,220.00
5.1.2.2.1.11.11.1.2	PRODUCTOS ALIMENTICIOS PARA PERSONAS DERIVADO DE	5,220.00	0.00	0.00	5,220.00
5.1.2.2.1.11.11.3	UTENSILIOS PARA EL SERVICIO DE ALIMENTACIÓN	75.40	0.00	0.00	75.40
5.1.2.2.1.11.11.3.1	UTENSILIOS PARA EL SERVICIO DE ALIMENTACIÓN	75.40	0.00	0.00	75.40
5.1.2.2.1.11.21	PARTICIPACIONES 2022	0.00	67,280.00	0.00	67,280.00
5.1.2.2.1.11.21.1	PRODUCTOS ALIMENTICIOS PARA PERSONAS	0.00	67,280.00	0.00	67,280.00
5.1.2.2.1.11.21.1.2	PRODUCTOS ALIMENTICIOS PARA PERSONAS DERIVADO DE	0.00	51,040.00	0.00	51,040.00
5.1.2.2.1.11.21.1.4	PRODUCTOS ALIMENTICIOS PARA EL PERSONAL EN LAS	0.00	16,240.00	0.00	16,240.00
5.1.2.2.3	DIRECCION DE FINANZAS	14,591.74	1,357.20	0.00	15,948.94
5.1.2.2.3.14	INGRESOS PROPIOS	14,591.74	1,357.20	0.00	15,948.94
5.1.2.2.3.14.24	INGRESOS DE GESTION 2022	14,591.74	1,357.20	0.00	15,948.94
5.1.2.2.3.14.24.1	PRODUCTOS ALIMENTICIOS PARA PERSONAS	14,591.74	1,357.20	0.00	15,948.94
5.1.2.2.3.14.24.1.4	PRODUCTOS ALIMENTICIOS PARA EL PERSONAL EN LAS	14,591.74	1,357.20	0.00	15,948.94
5.1.2.2.4	DIRECCION DE PROGRAMACION	23,751.35	1,357.20	0.00	25,108.55
5.1.2.2.4.11	RECURSOS FISCALES	7,933.53	0.00	0.00	7,933.53
5.1.2.2.4.11.20	FEIEF 2021	7,933.53	0.00	0.00	7,933.53
5.1.2.2.4.11.20.1	PRODUCTOS ALIMENTICIOS PARA PERSONAS	6,638.68	0.00	0.00	6,638.68
5.1.2.2.4.11.20.1.2	PRODUCTOS ALIMENTICIOS PARA PERSONAS DERIVADO DE	6,638.68	0.00	0.00	6,638.68



MUNICIPIO DE JALAPA

066

DIRECCIÓN DE FINANZAS

AUXILIAR DEL CATALOGO DE CUENTAS DE MES DE DICIEMBRE

CUENTA	DESCRIPCION	SALDO ANTERIOR	DEBE	HABER	SALDO ACTUAL
5.1.2.2.4.11.20.3	UTENSILIOS PARA EL SERVICIO DE ALIMENTACIÓN	1,294.85	0.00	0.00	1,294.85
5.1.2.2.4.11.20.3.1	UTENSILIOS PARA EL SERVICIO DE ALIMENTACIÓN	1,294.85	0.00	0.00	1,294.85
5.1.2.2.4.14	INGRESOS PROPIOS	15,817.82	1,357.20	0.00	17,175.02
5.1.2.2.4.14.24	INGRESOS DE GESTION 2022	15,817.82	1,357.20	0.00	17,175.02
5.1.2.2.4.14.24.1	PRODUCTOS ALIMENTICIOS PARA PERSONAS	15,817.82	1,357.20	0.00	17,175.02
5.1.2.2.4.14.24.1.4	PRODUCTOS ALIMENTICIOS PARA EL PERSONAL EN LAS	15,817.82	1,357.20	0.00	17,175.02
5.1.2.2.5	CONTRALORIA MUNICIPAL	15,332.06	1,809.60	0.00	17,141.66
5.1.2.2.5.14	INGRESOS PROPIOS	15,332.06	1,809.60	0.00	17,141.66
5.1.2.2.5.14.24	INGRESOS DE GESTION 2022	15,332.06	1,809.60	0.00	17,141.66
5.1.2.2.5.14.24.1	PRODUCTOS ALIMENTICIOS PARA PERSONAS	15,332.06	1,809.60	0.00	17,141.66
5.1.2.2.5.14.24.1.4	PRODUCTOS ALIMENTICIOS PARA EL PERSONAL EN LAS	15,332.06	1,809.60	0.00	17,141.66
5.1.2.2.7	DIRECCION DE FOMENTO ECONOMICO	2,460.99	0.00	0.00	2,460.99
5.1.2.2.7.11	RECURSOS FISCALES	1,039.99	0.00	0.00	1,039.99
5.1.2.2.7.11.21	PARTICIPACIONES 2022	1,039.99	0.00	0.00	1,039.99
5.1.2.2.7.11.21.1	PRODUCTOS ALIMENTICIOS PARA PERSONAS	1,039.99	0.00	0.00	1,039.99
5.1.2.2.7.11.21.1.2	PRODUCTOS ALIMENTICIOS PARA PERSONAS DERIVADO DE	1,039.99	0.00	0.00	1,039.99
5.1.2.2.7.14	INGRESOS PROPIOS	1,421.00	0.00	0.00	1,421.00
5.1.2.2.7.14.24	INGRESOS DE GESTION 2022	1,421.00	0.00	0.00	1,421.00
5.1.2.2.7.14.24.1	PRODUCTOS ALIMENTICIOS PARA PERSONAS	1,421.00	0.00	0.00	1,421.00
5.1.2.2.7.14.24.1.2	PRODUCTOS ALIMENTICIOS PARA PERSONAS DERIVADO DE	1,421.00	0.00	0.00	1,421.00
5.1.2.2.8	DIRECCION DE OBRAS, ORDENAMIENTO TERRITORIAL Y	5,263.62	0.00	0.00	5,263.62
5.1.2.2.8.14	INGRESOS PROPIOS	5,263.62	0.00	0.00	5,263.62
5.1.2.2.8.14.24	INGRESOS DE GESTION 2022	5,263.62	0.00	0.00	5,263.62
5.1.2.2.8.14.24.1	PRODUCTOS ALIMENTICIOS PARA PERSONAS	5,263.62	0.00	0.00	5,263.62
5.1.2.2.8.14.24.1.4	PRODUCTOS ALIMENTICIOS PARA EL PERSONAL EN LAS	5,263.62	0.00	0.00	5,263.62
5.1.2.2.9	DIRECCION DE EDUCACIÓN, CULTURA Y RECREACIÓN	89,189.44	0.00	0.00	89,189.44
5.1.2.2.9.11	RECURSOS FISCALES	57,847.90	0.00	0.00	57,847.90
5.1.2.2.9.11.11	PARTICIPACIONES 2021	47,403.12	0.00	0.00	47,403.12
5.1.2.2.9.11.11.1	PRODUCTOS ALIMENTICIOS PARA PERSONAS	47,403.12	0.00	0.00	47,403.12
5.1.2.2.9.11.11.1.2	PRODUCTOS ALIMENTICIOS PARA PERSONAS DERIVADO DE	47,403.12	0.00	0.00	47,403.12
5.1.2.2.9.11.21	PARTICIPACIONES 2022	10,444.78	0.00	0.00	10,444.78
5.1.2.2.9.11.21.1	PRODUCTOS ALIMENTICIOS PARA PERSONAS	9,911.18	0.00	0.00	9,911.18
5.1.2.2.9.11.21.1.2	PRODUCTOS ALIMENTICIOS PARA PERSONAS DERIVADO DE	9,911.18	0.00	0.00	9,911.18
5.1.2.2.9.11.21.3	UTENSILIOS PARA EL SERVICIO DE ALIMENTACIÓN	533.60	0.00	0.00	533.60
5.1.2.2.9.11.21.3.1	UTENSILIOS PARA EL SERVICIO DE ALIMENTACIÓN	533.60	0.00	0.00	533.60
5.1.2.2.9.14	INGRESOS PROPIOS	31,341.54	0.00	0.00	31,341.54
5.1.2.2.9.14.24	INGRESOS DE GESTION 2022	31,341.54	0.00	0.00	31,341.54
5.1.2.2.9.14.24.1	PRODUCTOS ALIMENTICIOS PARA PERSONAS	30,417.84	0.00	0.00	30,417.84
5.1.2.2.9.14.24.1.2	PRODUCTOS ALIMENTICIOS PARA PERSONAS DERIVADO DE	30,417.84	0.00	0.00	30,417.84
5.1.2.2.9.14.24.3	UTENSILIOS PARA EL SERVICIO DE ALIMENTACIÓN	923.70	0.00	0.00	923.70
5.1.2.2.9.14.24.3.1	UTENSILIOS PARA EL SERVICIO DE ALIMENTACIÓN	923.70	0.00	0.00	923.70
5.1.2.2.10	DIRECCION DE ADMINISTRACION	98,767.49	31,840.84	0.00	130,608.33
5.1.2.2.10.14	INGRESOS PROPIOS	98,767.49	31,840.84	0.00	130,608.33
5.1.2.2.10.14.24	Ingresos de Gestion 2022	98,767.49	31,840.84	0.00	130,608.33
5.1.2.2.10.14.24.1	PRODUCTOS ALIMENTICIOS PARA PERSONAS	85,966.12	23,597.88	0.00	109,564.00
5.1.2.2.10.14.24.1.2	PRODUCTOS ALIMENTICIOS PARA PERSONAS DERIVADO DE	66,884.83	21,788.28	0.00	88,673.11
5.1.2.2.10.14.24.1.4	PRODUCTOS ALIMENTICIOS PARA EL PERSONAL EN LAS	19,081.29	1,809.60	0.00	20,890.89
5.1.2.2.10.14.24.3	UTENSILIOS PARA EL SERVICIO DE ALIMENTACIÓN	12,801.37	8,242.96	0.00	21,044.33



MUNICIPIO DE JALAPA

067

DIRECCIÓN DE FINANZAS

AUXILIAR DEL CATALOGO DE CUENTAS DE MES DE DICIEMBRE

CUENTA	DESCRIPCION	SALDO ANTERIOR	DEBE	HABER	SALDO ACTUAL
5.1.2.2.10.14.24.3.1	UTENSILIOS PARA EL SERVICIO DE ALIMENTACIÓN	12,801.37	8,242.96	0.00	21,044.33
5.1.2.2.17	UNIDAD DE PROTECCIÓN CIVIL	1,809.60	0.00	0.00	1,809.60
5.1.2.2.17.14	INGRESOS PROPIOS	1,809.60	0.00	0.00	1,809.60
5.1.2.2.17.14.24	INGRESOS DE GESTION 2022	1,809.60	0.00	0.00	1,809.60
5.1.2.2.17.14.24.1	PRODUCTOS ALIMENTICIOS PARA PERSONAS	1,809.60	0.00	0.00	1,809.60
5.1.2.2.17.14.24.1.4	PRODUCTOS ALIMENTICIOS PARA EL PERSONAL EN LAS	1,809.60	0.00	0.00	1,809.60
5.1.2.2.18	COORDINACIÓN DEL DIF	128,371.14	17,304.55	0.00	145,675.69
5.1.2.2.18.14	INGRESOS PROPIOS	128,371.14	17,304.55	0.00	145,675.69
5.1.2.2.18.14.24	Ingresos de Gestión 2022	128,371.14	17,304.55	0.00	145,675.69
5.1.2.2.18.14.24.1	PRODUCTOS ALIMENTICIOS PARA PERSONAS	128,371.14	17,304.55	0.00	145,675.69
5.1.2.2.18.14.24.1.2	PRODUCTOS ALIMENTICIOS PARA PERSONAS DERIVADO DE	124,120.90	17,304.55	0.00	141,425.45
5.1.2.2.18.14.24.1.4	PRODUCTOS ALIMENTICIOS PARA EL PERSONAL EN LAS	4,250.24	0.00	0.00	4,250.24
5.1.2.3	MATERIAS PRIMAS Y MATERIALES DE PRODUCCIÓN Y	6,646.00	0.00	0.00	6,646.00
5.1.2.3.1	PRESIDENCIA MUNICIPAL	788.80	0.00	0.00	788.80
5.1.2.3.1.14	INGRESOS PROPIOS	788.80	0.00	0.00	788.80
5.1.2.3.1.14.24	INGRESOS DE GESTION 2022	788.80	0.00	0.00	788.80
5.1.2.3.1.14.24.5	PRODUCTOS QUÍMICOS, FARMACÉUTICOS Y DE	788.80	0.00	0.00	788.80
5.1.2.3.1.14.24.5.1	PRODUCTOS QUÍMICOS, FARMACÉUTICOS Y DE	788.80	0.00	0.00	788.80
5.1.2.3.9	DIRECCION DE EDUCACIÓN, CULTURA Y RECREACIÓN	4,057.20	0.00	0.00	4,057.20
5.1.2.3.9.11	RECURSOS FISCALES	4,057.20	0.00	0.00	4,057.20
5.1.2.3.9.11.21	PARTICIPACIONES 2022	4,057.20	0.00	0.00	4,057.20
5.1.2.3.9.11.21.7	PRODUCTOS DE CUERO, PIEL, PLÁSTICO Y HULE	4,057.20	0.00	0.00	4,057.20
5.1.2.3.9.11.21.7.1	PRODUCTOS DE CUERO, PIEL, PLÁSTICO Y HULE	4,057.20	0.00	0.00	4,057.20
5.1.2.3.15	DIRECCION DE ATENCIÓN A LAS MUJERES	1,800.00	0.00	0.00	1,800.00
5.1.2.3.15.25	RECURSOS FEDERALES	1,800.00	0.00	0.00	1,800.00
5.1.2.3.15.25.32	INMUJERES 2022	1,800.00	0.00	0.00	1,800.00
5.1.2.3.15.25.32.5	PRODUCTOS QUÍMICOS, FARMACÉUTICOS Y DE	1,800.00	0.00	0.00	1,800.00
5.1.2.3.15.25.32.5.1	PRODUCTOS QUÍMICOS, FARMACÉUTICOS Y DE	1,800.00	0.00	0.00	1,800.00
5.1.2.4	MATERIALES Y ARTÍCULOS DE CONSTRUCCIÓN Y DE	1,703,600.65	590,918.78	0.00	2,294,519.43
5.1.2.4.1	CONSEJO MUNICIPAL	84,592.94	17,808.32	0.00	102,401.26
5.1.2.4.1.11	RECURSOS FISCALES	83,946.24	0.00	0.00	83,946.24
5.1.2.4.1.11.11	PARTICIPACIONES 2021	510.40	0.00	0.00	510.40
5.1.2.4.1.11.11.9	OTROS MATERIALES Y ARTÍCULOS DE CONSTRUCCIÓN	510.40	0.00	0.00	510.40
5.1.2.4.1.11.11.9.1	OTROS MATERIALES Y ARTÍCULOS DE	510.40	0.00	0.00	510.40
5.1.2.4.1.11.21	PARTICIPACIONES 2022	83,435.84	0.00	0.00	83,435.84
5.1.2.4.1.11.21.4	MADERA Y PRODUCTOS DE MADERA	12,435.20	0.00	0.00	12,435.20
5.1.2.4.1.11.21.4.1	MADERA Y PRODUCTOS DE MADERA	12,435.20	0.00	0.00	12,435.20
5.1.2.4.1.11.21.6	MATERIAL ELÉCTRICO Y ELECTRÓNICO	19,910.24	0.00	0.00	19,910.24
5.1.2.4.1.11.21.6.1	MATERIAL ELÉCTRICO Y ELECTRÓNICO	19,910.24	0.00	0.00	19,910.24
5.1.2.4.1.11.21.7	ARTÍCULOS METÁLICOS PARA LA CONSTRUCCIÓN	2,176.16	0.00	0.00	2,176.16
5.1.2.4.1.11.21.7.1	ARTÍCULOS METÁLICOS PARA LA CONSTRUCCIÓN	2,176.16	0.00	0.00	2,176.16
5.1.2.4.1.11.21.9	OTROS MATERIALES Y ARTÍCULOS DE CONSTRUCCIÓN	48,914.24	0.00	0.00	48,914.24
5.1.2.4.1.11.21.9.1	OTROS MATERIALES Y ARTÍCULOS DE	48,914.24	0.00	0.00	48,914.24
5.1.2.4.1.14	INGRESOS PROPIOS	646.70	17,808.32	0.00	18,455.02
5.1.2.4.1.14.24	INGRESOS DE GESTION 2022	646.70	17,808.32	0.00	18,455.02
5.1.2.4.1.14.24.8	MATERIALES COMPLEMENTARIOS	646.70	0.00	0.00	646.70
5.1.2.4.1.14.24.8.1	MATERIALES COMPLEMENTARIOS	646.70	0.00	0.00	646.70
5.1.2.4.1.14.24.9	OTROS MATERIALES Y ARTÍCULOS DE CONSTRUCCIÓN	0.00	17,808.32	0.00	17,808.32



MUNICIPIO DE JALAPA

068

DIRECCIÓN DE FINANZAS AUXILIAR DEL CATALOGO DE CUENTAS DE MES DE DICIEMBRE

CUENTA	DESCRIPCION	SALDO ANTERIOR	DEBE	HABER	SALDO ACTUAL
5.1.2.4.1.14.24.9.1	OTROS MATERIALES Y ARTÍCULOS DE	0.00	17,808.32	0.00	17,808.32
5.1.2.4.2	SECRETARÍA MUNICIPAL	5,133.08	0.00	0.00	5,133.08
5.1.2.4.2.14	INGRESOS PROPIOS	5,133.08	0.00	0.00	5,133.08
5.1.2.4.2.14.24	INGRESOS DE GESTION 2022	5,133.08	0.00	0.00	5,133.08
5.1.2.4.2.14.24.6	MATERIAL ELÉCTRICO Y ELECTRÓNICO	5,133.08	0.00	0.00	5,133.08
5.1.2.4.2.14.24.6.1	MATERIAL ELÉCTRICO Y ELECTRÓNICO	5,133.08	0.00	0.00	5,133.08
5.1.2.4.3	DIRECCION DE FINANZAS	2,825.58	1,786.40	0.00	4,611.98
5.1.2.4.3.14	INGRESOS PROPIOS	2,825.58	1,786.40	0.00	4,611.98
5.1.2.4.3.14.24	INGRESOS DE GESTION 2022	2,825.58	1,786.40	0.00	4,611.98
5.1.2.4.3.14.24.6	MATERIAL ELÉCTRICO Y ELECTRÓNICO	461.10	1,786.40	0.00	2,247.50
5.1.2.4.3.14.24.6.1	MATERIAL ELÉCTRICO Y ELECTRÓNICO	461.10	1,786.40	0.00	2,247.50
5.1.2.4.3.14.24.7	ARTÍCULOS METÁLICOS PARA LA CONSTRUCCIÓN	598.60	0.00	0.00	598.60
5.1.2.4.3.14.24.7.1	ARTÍCULOS METÁLICOS PARA LA CONSTRUCCIÓN	598.60	0.00	0.00	598.60
5.1.2.4.3.14.24.8	MATERIALES COMPLEMENTARIOS	1,765.88	0.00	0.00	1,765.88
5.1.2.4.3.14.24.8.1	MATERIALES COMPLEMENTARIOS	1,765.88	0.00	0.00	1,765.88
5.1.2.4.4	DIRECCION DE PROGRAMACION	3,534.09	296.08	0.00	3,830.17
5.1.2.4.4.14	INGRESOS PROPIOS	3,534.09	296.08	0.00	3,830.17
5.1.2.4.4.14.24	INGRESOS DE GESTION 2022	3,534.09	296.08	0.00	3,830.17
5.1.2.4.4.14.24.2	CEMENTO Y PRODUCTOS DE CONCRETO	90.00	0.00	0.00	90.00
5.1.2.4.4.14.24.2.1	CEMENTO Y PRODUCTOS DE CONCRETO	90.00	0.00	0.00	90.00
5.1.2.4.4.14.24.6	MATERIAL ELÉCTRICO Y ELECTRÓNICO	0.00	296.08	0.00	296.08
5.1.2.4.4.14.24.6.1	MATERIAL ELÉCTRICO Y ELECTRÓNICO	0.00	296.08	0.00	296.08
5.1.2.4.4.14.24.7	ARTÍCULOS METÁLICOS PARA LA CONSTRUCCIÓN	360.00	0.00	0.00	360.00
5.1.2.4.4.14.24.7.1	ARTÍCULOS METÁLICOS PARA LA CONSTRUCCIÓN	360.00	0.00	0.00	360.00
5.1.2.4.4.14.24.8	MATERIALES COMPLEMENTARIOS	545.00	0.00	0.00	545.00
5.1.2.4.4.14.24.8.1	MATERIALES COMPLEMENTARIOS	545.00	0.00	0.00	545.00
5.1.2.4.4.14.24.9	OTROS MATERIALES Y ARTÍCULOS DE CONSTRUCCIÓN	2,539.09	0.00	0.00	2,539.09
5.1.2.4.4.14.24.9.1	OTROS MATERIALES Y ARTÍCULOS DE	2,539.09	0.00	0.00	2,539.09
5.1.2.4.5	CONTRALORIA MUNICIPAL	3,794.31	1,071.84	0.00	4,866.15
5.1.2.4.5.14	INGRESOS PROPIOS	3,794.31	1,071.84	0.00	4,866.15
5.1.2.4.5.14.24	INGRESOS DE GESTION 2022	3,794.31	1,071.84	0.00	4,866.15
5.1.2.4.5.14.24.2	CEMENTO Y PRODUCTOS DE CONCRETO	450.00	0.00	0.00	450.00
5.1.2.4.5.14.24.2.1	CEMENTO Y PRODUCTOS DE CONCRETO	450.00	0.00	0.00	450.00
5.1.2.4.5.14.24.6	MATERIAL ELÉCTRICO Y ELECTRÓNICO	1,864.31	1,071.84	0.00	2,936.15
5.1.2.4.5.14.24.6.1	MATERIAL ELÉCTRICO Y ELECTRÓNICO	1,864.31	1,071.84	0.00	2,936.15
5.1.2.4.5.14.24.7	ARTÍCULOS METÁLICOS PARA LA CONSTRUCCIÓN	1,480.00	0.00	0.00	1,480.00
5.1.2.4.5.14.24.7.1	ARTÍCULOS METÁLICOS PARA LA CONSTRUCCIÓN	1,480.00	0.00	0.00	1,480.00
5.1.2.4.6	DIRECCION DE DESARROLLO	4,868.92	0.00	0.00	4,868.92
5.1.2.4.6.14	INGRESOS PROPIOS	4,868.92	0.00	0.00	4,868.92
5.1.2.4.6.14.24	INGRESOS DE GESTION 2022	4,868.92	0.00	0.00	4,868.92
5.1.2.4.6.14.24.3	CAL, YESO Y PRODUCTOS DE YESO	3,132.00	0.00	0.00	3,132.00
5.1.2.4.6.14.24.3.1	CAL, YESO Y PRODUCTOS DE YESO	3,132.00	0.00	0.00	3,132.00
5.1.2.4.6.14.24.6	MATERIAL ELÉCTRICO Y ELECTRÓNICO	1,567.21	0.00	0.00	1,567.21
5.1.2.4.6.14.24.6.1	MATERIAL ELÉCTRICO Y ELECTRÓNICO	1,567.21	0.00	0.00	1,567.21
5.1.2.4.6.14.24.9	OTROS MATERIALES Y ARTÍCULOS DE CONSTRUCCIÓN	169.71	0.00	0.00	169.71
5.1.2.4.6.14.24.9.1	OTROS MATERIALES Y ARTÍCULOS DE	169.71	0.00	0.00	169.71
5.1.2.4.7	DIRECCION DE FOMENTO ECONOMICO	114,461.33	0.00	0.00	114,461.33
5.1.2.4.7.11	RECURSOS FISCALES	102,039.70	0.00	0.00	102,039.70

DIRECCIÓN DE FINANZAS
AUXILIAR DEL CATALOGO DE CUENTAS DE MES DE DICIEMBRE

CUENTA	DESCRIPCION	SALDO ANTERIOR	DEBE	HABER	SALDO ACTUAL
5.1.2.4.7.11.21	PARTICIPACIONES 2022	102,039.70	0.00	0.00	102,039.70
5.1.2.4.7.11.21.2	CEMENTO Y PRODUCTOS DE CONCRETO	552.16	0.00	0.00	552.16
5.1.2.4.7.11.21.2.1	CEMENTO Y PRODUCTOS DE CONCRETO	552.16	0.00	0.00	552.16
5.1.2.4.7.11.21.3	CAL, YESO Y PRODUCTOS DE YESO	408.32	0.00	0.00	408.32
5.1.2.4.7.11.21.3.1	CAL, YESO Y PRODUCTOS DE YESO	408.32	0.00	0.00	408.32
5.1.2.4.7.11.21.4	MADERA Y PRODUCTOS DE MADERA	50,460.30	0.00	0.00	50,460.30
5.1.2.4.7.11.21.4.1	MADERA Y PRODUCTOS DE MADERA	50,460.30	0.00	0.00	50,460.30
5.1.2.4.7.11.21.6	MATERIAL ELÉCTRICO Y ELECTRÓNICO	7,115.97	0.00	0.00	7,115.97
5.1.2.4.7.11.21.6.1	MATERIAL ELÉCTRICO Y ELECTRÓNICO	7,115.97	0.00	0.00	7,115.97
5.1.2.4.7.11.21.7	ARTÍCULOS METÁLICOS PARA LA CONSTRUCCIÓN	5,043.39	0.00	0.00	5,043.39
5.1.2.4.7.11.21.7.1	ARTÍCULOS METÁLICOS PARA LA CONSTRUCCIÓN	5,043.39	0.00	0.00	5,043.39
5.1.2.4.7.11.21.9	OTROS MATERIALES Y ARTÍCULOS DE CONSTRUCCIÓN	38,459.56	0.00	0.00	38,459.56
5.1.2.4.7.11.21.9.1	OTROS MATERIALES Y ARTÍCULOS DE	38,459.56	0.00	0.00	38,459.56
5.1.2.4.7.14	INGRESOS PROPIOS	12,421.63	0.00	0.00	12,421.63
5.1.2.4.7.14.24	INGRESOS DE GESTION 2022	12,421.63	0.00	0.00	12,421.63
5.1.2.4.7.14.24.6	MATERIAL ELÉCTRICO Y ELECTRÓNICO	7,481.83	0.00	0.00	7,481.83
5.1.2.4.7.14.24.6.1	MATERIAL ELÉCTRICO Y ELECTRÓNICO	7,481.83	0.00	0.00	7,481.83
5.1.2.4.7.14.24.7	ARTÍCULOS METÁLICOS PARA LA CONSTRUCCIÓN	4,939.80	0.00	0.00	4,939.80
5.1.2.4.7.14.24.7.1	ARTÍCULOS METÁLICOS PARA LA CONSTRUCCIÓN	4,939.80	0.00	0.00	4,939.80
5.1.2.4.8	DIRECCION DE OBRAS, ORDENAMIENTO TERRITORIAL Y	837,918.38	241,557.01	0.00	1,079,475.39
5.1.2.4.8.14	INGRESOS PROPIOS	116,608.46	9,682.29	0.00	126,290.75
5.1.2.4.8.14.24	INGRESOS DE GESTION 2022	116,608.46	9,682.29	0.00	126,290.75
5.1.2.4.8.14.24.2	CEMENTO Y PRODUCTOS DE CONCRETO	2,488.20	0.00	0.00	2,488.20
5.1.2.4.8.14.24.2.1	CEMENTO Y PRODUCTOS DE CONCRETO	2,488.20	0.00	0.00	2,488.20
5.1.2.4.8.14.24.4	MADERA Y PRODUCTOS DE MADERA	72,392.12	0.00	0.00	72,392.12
5.1.2.4.8.14.24.4.1	MADERA Y PRODUCTOS DE MADERA	72,392.12	0.00	0.00	72,392.12
5.1.2.4.8.14.24.6	MATERIAL ELÉCTRICO Y ELECTRÓNICO	4,303.41	9,682.29	0.00	13,985.70
5.1.2.4.8.14.24.6.1	MATERIAL ELÉCTRICO Y ELECTRÓNICO	4,303.41	9,682.29	0.00	13,985.70
5.1.2.4.8.14.24.7	ARTÍCULOS METÁLICOS PARA LA CONSTRUCCIÓN	35,727.92	0.00	0.00	35,727.92
5.1.2.4.8.14.24.7.1	ARTÍCULOS METÁLICOS PARA LA CONSTRUCCIÓN	35,727.92	0.00	0.00	35,727.92
5.1.2.4.8.14.24.9	OTROS MATERIALES Y ARTÍCULOS DE CONSTRUCCIÓN	1,696.81	0.00	0.00	1,696.81
5.1.2.4.8.14.24.9.1	OTROS MATERIALES Y ARTÍCULOS DE	1,696.81	0.00	0.00	1,696.81
5.1.2.4.8.25	RECURSOS FEDERALES	721,309.92	231,874.72	0.00	953,184.64
5.1.2.4.8.25.25	HIDROCARBUROS 2022	175,181.92	231,874.72	0.00	407,056.64
5.1.2.4.8.25.25.1	PRODUCTOS MINERALES NO METÁLICOS	175,181.92	231,874.72	0.00	407,056.64
5.1.2.4.8.25.25.1.1	PRODUCTOS MINERALES NO METÁLICOS	175,181.92	231,874.72	0.00	407,056.64
5.1.2.4.8.25.26	FONDO III 2022	546,128.00	0.00	0.00	546,128.00
5.1.2.4.8.25.26.6	MATERIAL ELÉCTRICO Y ELECTRÓNICO	546,128.00	0.00	0.00	546,128.00
5.1.2.4.8.25.26.6.1	MATERIAL ELÉCTRICO Y ELECTRÓNICO	546,128.00	0.00	0.00	546,128.00
5.1.2.4.9	DIRECCION DE EDUCACIÓN, CULTURA Y RECREACIÓN	143,302.43	138,945.96	0.00	282,248.39
5.1.2.4.9.11	RECURSOS FISCALES	112,576.58	100,693.80	0.00	213,270.38
5.1.2.4.9.11.11	PARTICIPACIONES 2021	3,733.19	0.00	0.00	3,733.19
5.1.2.4.9.11.11.6	MATERIAL ELÉCTRICO Y ELECTRÓNICO	3,583.75	0.00	0.00	3,583.75
5.1.2.4.9.11.11.6.1	MATERIAL ELÉCTRICO Y ELECTRÓNICO	3,583.75	0.00	0.00	3,583.75
5.1.2.4.9.11.11.7	ARTÍCULOS METÁLICOS PARA LA CONSTRUCCIÓN	149.44	0.00	0.00	149.44
5.1.2.4.9.11.11.7.1	ARTÍCULOS METÁLICOS PARA LA CONSTRUCCIÓN	149.44	0.00	0.00	149.44
5.1.2.4.9.11.21	PARTICIPACIONES 2022	108,843.39	0.00	0.00	108,843.39
5.1.2.4.9.11.21.2	CEMENTO Y PRODUCTOS DE CONCRETO	649.60	0.00	0.00	649.60



MUNICIPIO DE JALAPA

070

DIRECCIÓN DE FINANZAS AUXILIAR DEL CATALOGO DE CUENTAS DE MES DE DICIEMBRE

CUENTA	DESCRIPCION	SALDO ANTERIOR	DEBE	HABER	SALDO ACTUAL
5.1.2.4.9.11.21.2.1	CEMENTO Y PRODUCTOS DE CONCRETO	649.60	0.00	0.00	649.60
5.1.2.4.9.11.21.6	MATERIAL ELÉCTRICO Y ELECTRÓNICO	40,915.99	0.00	0.00	40,915.99
5.1.2.4.9.11.21.6.1	MATERIAL ELÉCTRICO Y ELECTRÓNICO	40,915.99	0.00	0.00	40,915.99
5.1.2.4.9.11.21.7	ARTÍCULOS METÁLICOS PARA LA CONSTRUCCIÓN	58,047.68	0.00	0.00	58,047.68
5.1.2.4.9.11.21.7.1	ARTÍCULOS METÁLICOS PARA LA CONSTRUCCIÓN	58,047.68	0.00	0.00	58,047.68
5.1.2.4.9.11.21.9	OTROS MATERIALES Y ARTÍCULOS DE CONSTRUCCIÓN	9,230.12	0.00	0.00	9,230.12
5.1.2.4.9.11.21.9.1	OTROS MATERIALES Y ARTÍCULOS DE	9,230.12	0.00	0.00	9,230.12
5.1.2.4.9.11.22	ISR PARTICIPABLE 2022	0.00	100,693.80	0.00	100,693.80
5.1.2.4.9.11.22.9	OTROS MATERIALES Y ARTÍCULOS DE CONSTRUCCIÓN	0.00	100,693.80	0.00	100,693.80
5.1.2.4.9.11.22.9.1	OTROS MATERIALES Y ARTÍCULOS DE	0.00	100,693.80	0.00	100,693.80
5.1.2.4.9.14	INGRESOS PROPIOS	30,725.85	38,252.16	0.00	68,978.01
5.1.2.4.9.14.24	INGRESOS DE GESTION 2022	30,725.85	38,252.16	0.00	68,978.01
5.1.2.4.9.14.24.1	PRODUCTOS MINERALES NO METÁLICOS	155.93	0.00	0.00	155.93
5.1.2.4.9.14.24.1.1	PRODUCTOS MINERALES NO METÁLICOS	155.93	0.00	0.00	155.93
5.1.2.4.9.14.24.2	CEMENTO Y PRODUCTOS DE CONCRETO	239.99	2,346.68	0.00	2,586.67
5.1.2.4.9.14.24.2.1	CEMENTO Y PRODUCTOS DE CONCRETO	239.99	2,346.68	0.00	2,586.67
5.1.2.4.9.14.24.4	MADERA Y PRODUCTOS DE MADERA	50.00	0.00	0.00	50.00
5.1.2.4.9.14.24.4.1	MADERA Y PRODUCTOS DE MADERA	50.00	0.00	0.00	50.00
5.1.2.4.9.14.24.6	MATERIAL ELÉCTRICO Y ELECTRÓNICO	22,330.69	0.00	0.00	22,330.69
5.1.2.4.9.14.24.6.1	MATERIAL ELÉCTRICO Y ELECTRÓNICO	22,330.69	0.00	0.00	22,330.69
5.1.2.4.9.14.24.7	ARTÍCULOS METÁLICOS PARA LA CONSTRUCCIÓN	2,189.71	0.00	0.00	2,189.71
5.1.2.4.9.14.24.7.1	ARTÍCULOS METÁLICOS PARA LA CONSTRUCCIÓN	2,189.71	0.00	0.00	2,189.71
5.1.2.4.9.14.24.8	MATERIALES COMPLEMENTARIOS	347.97	0.00	0.00	347.97
5.1.2.4.9.14.24.8.1	MATERIALES COMPLEMENTARIOS	347.97	0.00	0.00	347.97
5.1.2.4.9.14.24.9	OTROS MATERIALES Y ARTÍCULOS DE CONSTRUCCIÓN	5,411.56	35,905.48	0.00	41,317.04
5.1.2.4.9.14.24.9.1	OTROS MATERIALES Y ARTÍCULOS DE	5,411.56	35,905.48	0.00	41,317.04
5.1.2.4.10	DIRECCION DE ADMINISTRACION	3,793.56	0.00	0.00	3,793.56
5.1.2.4.10.14	INGRESOS PROPIOS	3,793.56	0.00	0.00	3,793.56
5.1.2.4.10.14.24	INGRESOS DE GESTION 2022	3,793.56	0.00	0.00	3,793.56
5.1.2.4.10.14.24.2	CEMENTO Y PRODUCTOS DE CONCRETO	85.00	0.00	0.00	85.00
5.1.2.4.10.14.24.2.1	CEMENTO Y PRODUCTOS DE CONCRETO	85.00	0.00	0.00	85.00
5.1.2.4.10.14.24.6	MATERIAL ELÉCTRICO Y ELECTRÓNICO	1,687.56	0.00	0.00	1,687.56
5.1.2.4.10.14.24.6.1	MATERIAL ELÉCTRICO Y ELECTRÓNICO	1,687.56	0.00	0.00	1,687.56
5.1.2.4.10.14.24.8	MATERIALES COMPLEMENTARIOS	1,890.00	0.00	0.00	1,890.00
5.1.2.4.10.14.24.8.1	MATERIALES COMPLEMENTARIOS	1,890.00	0.00	0.00	1,890.00
5.1.2.4.10.14.24.9	OTROS MATERIALES Y ARTÍCULOS DE CONSTRUCCIÓN	131.00	0.00	0.00	131.00
5.1.2.4.10.14.24.9.1	OTROS MATERIALES Y ARTÍCULOS DE	131.00	0.00	0.00	131.00
5.1.2.4.11	DIRECCION DE SEGURIDAD PUBLICA	0.00	189,453.17	0.00	189,453.17
5.1.2.4.11.25	RECURSOS FEDERALES	0.00	189,453.17	0.00	189,453.17
5.1.2.4.11.25.27	FONDO IV 2022	0.00	189,453.17	0.00	189,453.17
5.1.2.4.11.25.27.6	MATERIAL ELÉCTRICO Y ELECTRÓNICO	0.00	27,423.01	0.00	27,423.01
5.1.2.4.11.25.27.6.1	MATERIAL ELÉCTRICO Y ELECTRÓNICO	0.00	27,423.01	0.00	27,423.01
5.1.2.4.11.25.27.7	ARTÍCULOS METÁLICOS PARA LA CONSTRUCCIÓN	0.00	162,030.16	0.00	162,030.16
5.1.2.4.11.25.27.7.1	ARTÍCULOS METÁLICOS PARA LA CONSTRUCCIÓN	0.00	162,030.16	0.00	162,030.16
5.1.2.4.12	DIRECCION DE TRÁNSITO	24,476.32	0.00	0.00	24,476.32
5.1.2.4.12.14	INGRESOS PROPIOS	24,476.32	0.00	0.00	24,476.32
5.1.2.4.12.14.24	INGRESOS DE GESTION 2022	24,476.32	0.00	0.00	24,476.32
5.1.2.4.12.14.24.9	OTROS MATERIALES Y ARTÍCULOS DE CONSTRUCCIÓN	24,476.32	0.00	0.00	24,476.32



MUNICIPIO DE JALAPA

071

DIRECCIÓN DE FINANZAS

AUXILIAR DEL CATALOGO DE CUENTAS DE MES DE DICIEMBRE

CUENTA	DESCRIPCION	SALDO ANTERIOR	DEBE	HABER	SALDO ACTUAL
5.1.2.4.12.14.24.9.1	OTROS MATERIALES Y ARTÍCULOS DE	24,476.32	0.00	0.00	24,476.32
5.1.2.4.14	DIRECCION DE ATENCIÓN CIUDADANA	399,912.90	0.00	0.00	399,912.90
5.1.2.4.14.11	RECURSOS FISCALES	201,506.50	0.00	0.00	201,506.50
5.1.2.4.14.11.22	ISR PARTICIPABLE 2022	201,506.50	0.00	0.00	201,506.50
5.1.2.4.14.11.22.7	ARTÍCULOS METÁLICOS PARA LA CONSTRUCCIÓN	201,506.50	0.00	0.00	201,506.50
5.1.2.4.14.11.22.7.1	ARTÍCULOS METÁLICOS PARA LA CONSTRUCCIÓN	201,506.50	0.00	0.00	201,506.50
5.1.2.4.14.14	INGRESOS PROPIOS	198,406.40	0.00	0.00	198,406.40
5.1.2.4.14.14.24	INGRESOS DE GESTION 2022	198,406.40	0.00	0.00	198,406.40
5.1.2.4.14.14.24.7	ARTÍCULOS METÁLICOS PARA LA CONSTRUCCIÓN	198,406.40	0.00	0.00	198,406.40
5.1.2.4.14.14.24.7.1	ARTÍCULOS METÁLICOS PARA LA CONSTRUCCIÓN	198,406.40	0.00	0.00	198,406.40
5.1.2.4.15	DIRECCION DE ATENCIÓN A LAS MUJERES	1,836.78	0.00	0.00	1,836.78
5.1.2.4.15.14	INGRESOS PROPIOS	1,836.78	0.00	0.00	1,836.78
5.1.2.4.15.14.24	INGRESOS DE GESTION 2022	1,836.78	0.00	0.00	1,836.78
5.1.2.4.15.14.24.6	MATERIAL ELÉCTRICO Y ELECTRÓNICO	699.98	0.00	0.00	699.98
5.1.2.4.15.14.24.6.1	MATERIAL ELÉCTRICO Y ELECTRÓNICO	699.98	0.00	0.00	699.98
5.1.2.4.15.14.24.9	OTROS MATERIALES Y ARTÍCULOS DE CONSTRUCCIÓN	1,136.80	0.00	0.00	1,136.80
5.1.2.4.15.14.24.9.1	OTROS MATERIALES Y ARTÍCULOS DE	1,136.80	0.00	0.00	1,136.80
5.1.2.4.16	DIRECCION DE PROTECCION AMBIENTAL Y DESARROLLO	37,671.08	0.00	0.00	37,671.08
5.1.2.4.16.14	INGRESOS PROPIOS	998.10	0.00	0.00	998.10
5.1.2.4.16.14.24	INGRESOS DE GESTION 2022	998.10	0.00	0.00	998.10
5.1.2.4.16.14.24.8	MATERIALES COMPLEMENTARIOS	998.10	0.00	0.00	998.10
5.1.2.4.16.14.24.8.1	MATERIALES COMPLEMENTARIOS	998.10	0.00	0.00	998.10
5.1.2.4.16.25	RECURSOS FEDERALES	36,672.98	0.00	0.00	36,672.98
5.1.2.4.16.25.15	HIDROCARBUROS 2021	34,705.62	0.00	0.00	34,705.62
5.1.2.4.16.25.15.3	CAL, YESO Y PRODUCTOS DE YESO	4,930.00	0.00	0.00	4,930.00
5.1.2.4.16.25.15.3.1	CAL, YESO Y PRODUCTOS DE YESO	4,930.00	0.00	0.00	4,930.00
5.1.2.4.16.25.15.7	ARTÍCULOS METÁLICOS PARA LA CONSTRUCCIÓN	29,775.62	0.00	0.00	29,775.62
5.1.2.4.16.25.15.7.1	ARTÍCULOS METÁLICOS PARA LA CONSTRUCCIÓN	29,775.62	0.00	0.00	29,775.62
5.1.2.4.16.25.25	HIDROCARBUROS 2022	1,967.36	0.00	0.00	1,967.36
5.1.2.4.16.25.25.7	ARTÍCULOS METÁLICOS PARA LA CONSTRUCCIÓN	1,967.36	0.00	0.00	1,967.36
5.1.2.4.16.25.25.7.1	ARTÍCULOS METÁLICOS PARA LA CONSTRUCCIÓN	1,967.36	0.00	0.00	1,967.36
5.1.2.4.17	UNIDAD DE PROTECCIÓN CIVIL	2,264.87	0.00	0.00	2,264.87
5.1.2.4.17.14	INGRESOS PROPIOS	2,264.87	0.00	0.00	2,264.87
5.1.2.4.17.14.24	INGRESOS DE GESTION 2022	2,264.87	0.00	0.00	2,264.87
5.1.2.4.17.14.24.2	CEMENTO Y PRODUCTOS DE CONCRETO	124.41	0.00	0.00	124.41
5.1.2.4.17.14.24.2.1	CEMENTO Y PRODUCTOS DE CONCRETO	124.41	0.00	0.00	124.41
5.1.2.4.17.14.24.3	CAL, YESO Y PRODUCTOS DE YESO	82.94	0.00	0.00	82.94
5.1.2.4.17.14.24.3.1	CAL, YESO Y PRODUCTOS DE YESO	82.94	0.00	0.00	82.94
5.1.2.4.17.14.24.9	OTROS MATERIALES Y ARTÍCULOS DE CONSTRUCCIÓN	2,057.52	0.00	0.00	2,057.52
5.1.2.4.17.14.24.9.1	OTROS MATERIALES Y ARTÍCULOS DE	2,057.52	0.00	0.00	2,057.52
5.1.2.4.18	COORDINACIÓN DEL DIF	32,991.59	0.00	0.00	32,991.59
5.1.2.4.18.14	INGRESOS PROPIOS	32,991.59	0.00	0.00	32,991.59
5.1.2.4.18.14.24	INGRESOS DE GESTION 2022	32,991.59	0.00	0.00	32,991.59
5.1.2.4.18.14.24.6	MATERIAL ELÉCTRICO Y ELECTRÓNICO	29,187.03	0.00	0.00	29,187.03
5.1.2.4.18.14.24.6.1	MATERIAL ELÉCTRICO Y ELECTRÓNICO	29,187.03	0.00	0.00	29,187.03
5.1.2.4.18.14.24.7	ARTÍCULOS METÁLICOS PARA LA CONSTRUCCIÓN	1,627.62	0.00	0.00	1,627.62
5.1.2.4.18.14.24.7.1	ARTÍCULOS METÁLICOS PARA LA CONSTRUCCIÓN	1,627.62	0.00	0.00	1,627.62
5.1.2.4.18.14.24.8	MATERIALES COMPLEMENTARIOS	2,016.98	0.00	0.00	2,016.98



MUNICIPIO DE JALAPA

072

DIRECCIÓN DE FINANZAS

AUXILIAR DEL CATALOGO DE CUENTAS DE MES DE DICIEMBRE

CUENTA	DESCRIPCION	SALDO ANTERIOR	DEBE	HABER	SALDO ACTUAL
5.1.2.4.18.14.24.8.1	MATERIALES COMPLEMENTARIOS	2,016.98	0.00	0.00	2,016.98
5.1.2.4.18.14.24.9	OTROS MATERIALES Y ARTÍCULOS DE CONSTRUCCIÓN	159.96	0.00	0.00	159.96
5.1.2.4.18.14.24.9.1	OTROS MATERIALES Y ARTÍCULOS DE	159.96	0.00	0.00	159.96
5.1.2.4.20	COORDINADOR DE LA UNIDAD DE TRANSPARENCIA Y	222.49	0.00	0.00	222.49
5.1.2.4.20.14	INGRESOS PROPIOS	222.49	0.00	0.00	222.49
5.1.2.4.20.14.24	INGRESOS DE GESTION 2022	222.49	0.00	0.00	222.49
5.1.2.4.20.14.24.6	MATERIAL ELÉCTRICO Y ELECTRÓNICO	222.49	0.00	0.00	222.49
5.1.2.4.20.14.24.6.1	MATERIAL ELÉCTRICO Y ELECTRÓNICO	222.49	0.00	0.00	222.49
5.1.2.5	PRODUCTOS QUÍMICOS, FARMACÉUTICOS Y DE	268,208.65	0.00	0.00	268,208.65
5.1.2.5.1	PRESIDENCIA	826.78	0.00	0.00	826.78
5.1.2.5.1.14	INGRESOS PROPIOS	826.78	0.00	0.00	826.78
5.1.2.5.1.14.24	INGRESOS DE GESTION 2022	826.78	0.00	0.00	826.78
5.1.2.5.1.14.24.1	PRODUCTOS QUÍMICOS BÁSICOS	556.80	0.00	0.00	556.80
5.1.2.5.1.14.24.1.1	PRODUCTOS QUÍMICOS BÁSICOS	556.80	0.00	0.00	556.80
5.1.2.5.1.14.24.2	FERTILIZANTES, PESTICIDAS Y OTROS AGROQUÍMICOS	269.98	0.00	0.00	269.98
5.1.2.5.1.14.24.2.1	PLAGUICIDAS, ABONOS Y FERTILIZANTES	269.98	0.00	0.00	269.98
5.1.2.5.3	DIRECCION DE FINANZAS	150.00	0.00	0.00	150.00
5.1.2.5.3.14	INGRESOS PROPIOS	150.00	0.00	0.00	150.00
5.1.2.5.3.14.24	INGRESOS DE GESTION 2022	150.00	0.00	0.00	150.00
5.1.2.5.3.14.24.1	PRODUCTOS QUÍMICOS BÁSICOS	150.00	0.00	0.00	150.00
5.1.2.5.3.14.24.1.1	PRODUCTOS QUÍMICOS BÁSICOS	150.00	0.00	0.00	150.00
5.1.2.5.4	DIRECCION DE PROGRAMACION	1,423.90	0.00	0.00	1,423.90
5.1.2.5.4.14	INGRESOS PROPIOS	1,423.90	0.00	0.00	1,423.90
5.1.2.5.4.14.24	INGRESOS DE GESTION 2022	1,423.90	0.00	0.00	1,423.90
5.1.2.5.4.14.24.1	PRODUCTOS QUÍMICOS BÁSICOS	1,423.90	0.00	0.00	1,423.90
5.1.2.5.4.14.24.1.1	PRODUCTOS QUÍMICOS BÁSICOS	1,423.90	0.00	0.00	1,423.90
5.1.2.5.9	DIRECCION DE EDUCACIÓN, CULTURA Y RECREACIÓN	2,235.81	0.00	0.00	2,235.81
5.1.2.5.9.14	INGRESOS PROPIOS	2,235.81	0.00	0.00	2,235.81
5.1.2.5.9.14.24	INGRESOS DE GESTION 2022	2,235.81	0.00	0.00	2,235.81
5.1.2.5.9.14.24.1	PRODUCTOS QUÍMICOS BÁSICOS	1,650.01	0.00	0.00	1,650.01
5.1.2.5.9.14.24.1.1	PRODUCTOS QUÍMICOS BÁSICOS	1,650.01	0.00	0.00	1,650.01
5.1.2.5.9.14.24.6	FIBRAS SINTÉTICAS, HULES, PLÁSTICOS Y DERIVADOS	585.80	0.00	0.00	585.80
5.1.2.5.9.14.24.6.1	FIBRAS SINTÉTICAS, HULE Y PLÁSTICOS Y SUS DERIVADOS	585.80	0.00	0.00	585.80
5.1.2.5.10	DIRECCION DE ADMINISTRACION	458.20	0.00	0.00	458.20
5.1.2.5.10.14	INGRESOS PROPIOS	458.20	0.00	0.00	458.20
5.1.2.5.10.14.24	INGRESOS DE GESTION 2022	458.20	0.00	0.00	458.20
5.1.2.5.10.14.24.1	PRODUCTOS QUÍMICOS BÁSICOS	458.20	0.00	0.00	458.20
5.1.2.5.10.14.24.1.1	PRODUCTOS QUÍMICOS BÁSICOS	458.20	0.00	0.00	458.20
5.1.2.5.15	DIRECCION DE ATENCIÓN A LAS MUJERES	1,179.88	0.00	0.00	1,179.88
5.1.2.5.15.14	INGRESOS PROPIOS	1,179.88	0.00	0.00	1,179.88
5.1.2.5.15.14.24	INGRESOS DE GESTION 2022	1,179.88	0.00	0.00	1,179.88
5.1.2.5.15.14.24.1	PRODUCTOS QUÍMICOS BÁSICOS	1,179.88	0.00	0.00	1,179.88
5.1.2.5.15.14.24.1.1	PRODUCTOS QUÍMICOS BÁSICOS	1,179.88	0.00	0.00	1,179.88
5.1.2.5.16	DIRECCION DE PROTECCION AMBIENTAL Y DESARROLLO	253,649.08	0.00	0.00	253,649.08
5.1.2.5.16.25	RECURSOS FEDERALES	253,649.08	0.00	0.00	253,649.08
5.1.2.5.16.25.15	HIDROCARBUROS 2021	13,569.68	0.00	0.00	13,569.68
5.1.2.5.16.25.15.9	OTROS PRODUCTOS QUÍMICOS	13,569.68	0.00	0.00	13,569.68
5.1.2.5.16.25.15.9.2	PRODUCTOS QUÍMICOS Y REACTIVOS PARA	13,569.68	0.00	0.00	13,569.68



MUNICIPIO DE JALAPA

073

DIRECCIÓN DE FINANZAS AUXILIAR DEL CATALOGO DE CUENTAS DE MES DE DICIEMBRE

CUENTA	DESCRIPCION	SALDO ANTERIOR	DEBE	HABER	SALDO ACTUAL
5.1.2.5.16.25.25	HIDROCARBUROS 2022	240,079.40	0.00	0.00	240,079.40
5.1.2.5.16.25.25.6	FIBRAS SINTÉTICAS, HULES, PLÁSTICOS Y DERIVADOS	240,079.40	0.00	0.00	240,079.40
5.1.2.5.16.25.25.6.1	FIBRAS SINTÉTICAS, HULE Y PLÁSTICOS Y SUS DERIVADOS	240,079.40	0.00	0.00	240,079.40
5.1.2.5.17	UNIDAD DE PROTECCIÓN CIVIL	1,997.80	0.00	0.00	1,997.80
5.1.2.5.17.14	INGRESOS PROPIOS	1,997.80	0.00	0.00	1,997.80
5.1.2.5.17.14.24	INGRESOS DE GESTION 2022	1,997.80	0.00	0.00	1,997.80
5.1.2.5.17.14.24.2	FERTILIZANTES, PESTICIDAS Y OTROS AGROQUÍMICOS	1,339.80	0.00	0.00	1,339.80
5.1.2.5.17.14.24.2.1	PLAGUICIDAS, ABONOS Y FERTILIZANTES	1,339.80	0.00	0.00	1,339.80
5.1.2.5.17.14.24.3	MEDICINAS Y PRODUCTOS FARMACÉUTICOS	658.00	0.00	0.00	658.00
5.1.2.5.17.14.24.3.1	MEDICINAS Y PRODUCTOS FARMACÉUTICOS	658.00	0.00	0.00	658.00
5.1.2.5.18	COORDINACIÓN DEL DIF	6,287.20	0.00	0.00	6,287.20
5.1.2.5.18.14	INGRESOS PROPIOS	6,287.20	0.00	0.00	6,287.20
5.1.2.5.18.14.24	Ingresos de Gestion 2022	6,287.20	0.00	0.00	6,287.20
5.1.2.5.18.14.24.1	PRODUCTOS QUÍMICOS BÁSICOS	464.00	0.00	0.00	464.00
5.1.2.5.18.14.24.1.1	PRODUCTOS QUÍMICOS BÁSICOS	464.00	0.00	0.00	464.00
5.1.2.5.18.14.24.4	MATERIALES, ACCESORIOS Y SUMINISTROS MÉDICOS	5,823.20	0.00	0.00	5,823.20
5.1.2.5.18.14.24.4.1	MATERIALES, ACCESORIOS Y SUMINISTROS MÉDICOS	5,823.20	0.00	0.00	5,823.20
5.1.2.6	COMBUSTIBLES, LUBRICANTES Y ADITIVOS	5,475,893.55	2,052,820.32	0.00	7,528,713.87
5.1.2.6.1	PRESIDENCIA	159,304.40	58,884.62	0.00	218,189.02
5.1.2.6.1.14	INGRESOS PROPIOS	159,304.40	20,000.00	0.00	179,304.40
5.1.2.6.1.14.24	Ingresos de Gestion 2022	159,304.40	20,000.00	0.00	179,304.40
5.1.2.6.1.14.24.1	COMBUSTIBLES, LUBRICANTES Y ADITIVOS	159,304.40	20,000.00	0.00	179,304.40
5.1.2.6.1.14.24.1.2	COMBUSTIBLES, LUBRICANTES Y ADITIVOS PARA	159,304.40	20,000.00	0.00	179,304.40
5.1.2.6.1.16	RECURSOS ESTATALES	0.00	38,884.62	0.00	38,884.62
5.1.2.6.1.16.41	SEDENER 2022	0.00	38,884.62	0.00	38,884.62
5.1.2.6.1.16.41.1	COMBUSTIBLES, LUBRICANTES Y ADITIVOS	0.00	38,884.62	0.00	38,884.62
5.1.2.6.1.16.41.1.2	COMBUSTIBLES, LUBRICANTES Y ADITIVOS PARA	0.00	38,884.62	0.00	38,884.62
5.1.2.6.2	SECRETARÍA DEL AYUNTAMIENTO	57,850.00	46,682.00	0.00	104,532.00
5.1.2.6.2.14	INGRESOS PROPIOS	57,850.00	8,000.00	0.00	65,850.00
5.1.2.6.2.14.24	Ingresos de Gestion 2022	57,850.00	8,000.00	0.00	65,850.00
5.1.2.6.2.14.24.1	COMBUSTIBLES, LUBRICANTES Y ADITIVOS	57,850.00	8,000.00	0.00	65,850.00
5.1.2.6.2.14.24.1.2	COMBUSTIBLES, LUBRICANTES Y ADITIVOS PARA	57,850.00	8,000.00	0.00	65,850.00
5.1.2.6.2.16	RECURSOS ESTATALES	0.00	38,682.00	0.00	38,682.00
5.1.2.6.2.16.41	SEDENER 2022	0.00	38,682.00	0.00	38,682.00
5.1.2.6.2.16.41.1	COMBUSTIBLES, LUBRICANTES Y ADITIVOS	0.00	38,682.00	0.00	38,682.00
5.1.2.6.2.16.41.1.2	COMBUSTIBLES, LUBRICANTES Y ADITIVOS PARA	0.00	38,682.00	0.00	38,682.00
5.1.2.6.5	CONTRALORIA MUNICIPAL	28,900.00	28,209.20	0.00	57,109.20
5.1.2.6.5.14	INGRESOS PROPIOS	28,900.00	5,000.00	0.00	33,900.00
5.1.2.6.5.14.24	Ingresos de Gestion 2022	28,900.00	5,000.00	0.00	33,900.00
5.1.2.6.5.14.24.1	COMBUSTIBLES, LUBRICANTES Y ADITIVOS	28,900.00	5,000.00	0.00	33,900.00
5.1.2.6.5.14.24.1.2	COMBUSTIBLES, LUBRICANTES Y ADITIVOS PARA	28,900.00	5,000.00	0.00	33,900.00
5.1.2.6.5.16	RECURSOS ESTATALES	0.00	23,209.20	0.00	23,209.20
5.1.2.6.5.16.41	SEDENER 2022	0.00	23,209.20	0.00	23,209.20
5.1.2.6.5.16.41.1	COMBUSTIBLES, LUBRICANTES Y ADITIVOS	0.00	23,209.20	0.00	23,209.20
5.1.2.6.5.16.41.1.2	COMBUSTIBLES, LUBRICANTES Y ADITIVOS PARA	0.00	23,209.20	0.00	23,209.20
5.1.2.6.6	DIRECCION DE DESARROLLO	256,089.21	77,681.20	0.00	333,770.41
5.1.2.6.6.14	INGRESOS PROPIOS	256,089.21	25,000.00	0.00	281,089.21
5.1.2.6.6.14.24	Ingresos de Gestion 2022	256,089.21	25,000.00	0.00	281,089.21



MUNICIPIO DE JALAPA

974

DIRECCIÓN DE FINANZAS AUXILIAR DEL CATALOGO DE CUENTAS DE MES DE DICIEMBRE

CUENTA	DESCRIPCION	SALDO ANTERIOR	DEBE	HABER	SALDO ACTUAL
5.1.2.6.6.14.24.1	COMBUSTIBLES, LUBRICANTES Y ADITIVOS	256,089.21	25,000.00	0.00	281,089.21
5.1.2.6.6.14.24.1.2	COMBUSTIBLES, LUBRICANTES Y ADITIVOS PARA	160,309.21	25,000.00	0.00	185,309.21
5.1.2.6.6.14.24.1.5	COMBUSTIBLES, LUBRICANTES Y ADITIVOS PARA	95,780.00	0.00	0.00	95,780.00
5.1.2.6.6.16	RECURSOS ESTATALES	0.00	52,681.20	0.00	52,681.20
5.1.2.6.6.16.41	SEDENER 2022	0.00	52,681.20	0.00	52,681.20
5.1.2.6.6.16.41.1	COMBUSTIBLES, LUBRICANTES Y ADITIVOS	0.00	52,681.20	0.00	52,681.20
5.1.2.6.6.16.41.1.2	COMBUSTIBLES, LUBRICANTES Y ADITIVOS PARA	0.00	52,681.20	0.00	52,681.20
5.1.2.6.7	DIRECCION DE FOMENTO ECONOMICO	6,507.00	0.00	0.00	6,507.00
5.1.2.6.7.11	RECURSOS FISCALES	6,507.00	0.00	0.00	6,507.00
5.1.2.6.7.11.21	PARTICIPACIONES 2022	6,507.00	0.00	0.00	6,507.00
5.1.2.6.7.11.21.1	COMBUSTIBLES, LUBRICANTES Y ADITIVOS	6,507.00	0.00	0.00	6,507.00
5.1.2.6.7.11.21.1.2	COMBUSTIBLES, LUBRICANTES Y ADITIVOS PARA	6,507.00	0.00	0.00	6,507.00
5.1.2.6.8	DIRECCION DE OBRAS, ORDENAMIENTO TERRITORIAL Y	649,640.13	156,680.74	0.00	806,320.87
5.1.2.6.8.14	INGRESOS PROPIOS	649,640.13	80,790.34	0.00	730,430.47
5.1.2.6.8.14.24	Ingresos de Gestion 2022	649,640.13	80,790.34	0.00	730,430.47
5.1.2.6.8.14.24.1	COMBUSTIBLES, LUBRICANTES Y ADITIVOS	649,640.13	80,790.34	0.00	730,430.47
5.1.2.6.8.14.24.1.2	COMBUSTIBLES, LUBRICANTES Y ADITIVOS PARA	649,640.13	80,790.34	0.00	730,430.47
5.1.2.6.8.16	RECURSOS ESTATALES	0.00	75,890.40	0.00	75,890.40
5.1.2.6.8.16.41	SEDENER 2022	0.00	75,890.40	0.00	75,890.40
5.1.2.6.8.16.41.1	COMBUSTIBLES, LUBRICANTES Y ADITIVOS	0.00	75,890.40	0.00	75,890.40
5.1.2.6.8.16.41.1.2	COMBUSTIBLES, LUBRICANTES Y ADITIVOS PARA	0.00	75,890.40	0.00	75,890.40
5.1.2.6.9	DIRECCION DE EDUCACIÓN, CULTURA Y RECREACIÓN	3,306.80	0.00	0.00	3,306.80
5.1.2.6.9.14	INGRESOS PROPIOS	3,306.80	0.00	0.00	3,306.80
5.1.2.6.9.14.24	INGRESOS DE GESTION 2022	3,306.80	0.00	0.00	3,306.80
5.1.2.6.9.14.24.1	COMBUSTIBLES, LUBRICANTES Y ADITIVOS	3,306.80	0.00	0.00	3,306.80
5.1.2.6.9.14.24.1.2	COMBUSTIBLES, LUBRICANTES Y ADITIVOS PARA	3,306.80	0.00	0.00	3,306.80
5.1.2.6.10	DIRECCION DE ADMINISTRACION	74,594.00	61,418.40	0.00	136,012.40
5.1.2.6.10.14	INGRESOS PROPIOS	74,594.00	15,000.00	0.00	89,594.00
5.1.2.6.10.14.24	Ingresos de Gestion 2022	74,594.00	15,000.00	0.00	89,594.00
5.1.2.6.10.14.24.1	COMBUSTIBLES, LUBRICANTES Y ADITIVOS	74,594.00	15,000.00	0.00	89,594.00
5.1.2.6.10.14.24.1.2	COMBUSTIBLES, LUBRICANTES Y ADITIVOS PARA	74,594.00	15,000.00	0.00	89,594.00
5.1.2.6.10.16	RECURSOS ESTATALES	0.00	46,418.40	0.00	46,418.40
5.1.2.6.10.16.41	SEDENER 2022	0.00	46,418.40	0.00	46,418.40
5.1.2.6.10.16.41.1	COMBUSTIBLES, LUBRICANTES Y ADITIVOS	0.00	46,418.40	0.00	46,418.40
5.1.2.6.10.16.41.1.2	COMBUSTIBLES, LUBRICANTES Y ADITIVOS PARA	0.00	46,418.40	0.00	46,418.40
5.1.2.6.11	DIRECCION DE SEGURIDAD PUBLICA	1,770,237.60	1,234,174.24	0.00	3,004,411.84
5.1.2.6.11.16	RECURSOS ESTATALES	0.00	1,062,097.20	0.00	1,062,097.20
5.1.2.6.11.16.41	SEDENER 2022	0.00	1,062,097.20	0.00	1,062,097.20
5.1.2.6.11.16.41.1	COMBUSTIBLES, LUBRICANTES Y ADITIVOS	0.00	1,062,097.20	0.00	1,062,097.20
5.1.2.6.11.16.41.1.2	COMBUSTIBLES, LUBRICANTES Y ADITIVOS PARA	0.00	1,062,097.20	0.00	1,062,097.20
5.1.2.6.11.25	RECURSOS FEDERALES	1,770,237.60	172,077.04	0.00	1,942,314.64
5.1.2.6.11.25.27	Fondo IV 2022	1,770,237.60	172,077.04	0.00	1,942,314.64
5.1.2.6.11.25.27.1	COMBUSTIBLES, LUBRICANTES Y ADITIVOS	1,770,237.60	172,077.04	0.00	1,942,314.64
5.1.2.6.11.25.27.1.2	COMBUSTIBLES, LUBRICANTES Y ADITIVOS PARA	1,770,237.60	172,077.04	0.00	1,942,314.64
5.1.2.6.13	DIRECCION DE ASUNTOS JURÍDICOS	28,000.00	6,000.00	0.00	34,000.00
5.1.2.6.13.14	INGRESOS PROPIOS	28,000.00	6,000.00	0.00	34,000.00
5.1.2.6.13.14.24	INGRESOS DE GESTION 2022	28,000.00	6,000.00	0.00	34,000.00
5.1.2.6.13.14.24.1	COMBUSTIBLES, LUBRICANTES Y ADITIVOS	28,000.00	6,000.00	0.00	34,000.00



MUNICIPIO DE JALAPA

075

DIRECCIÓN DE FINANZAS AUXILIAR DEL CATALOGO DE CUENTAS DE MES DE DICIEMBRE

CUENTA	DESCRIPCION	SALDO ANTERIOR	DEBE	HABER	SALDO ACTUAL
5.1.2.6.13.14.24.1.2	COMBUSTIBLES, LUBRICANTES Y ADITIVOS PARA	28,000.00	6,000.00	0.00	34,000.00
5.1.2.6.15	DIRECCION DE ATENCIÓN A LAS MUJERES	4,000.00	0.00	0.00	4,000.00
5.1.2.6.15.25	RECURSOS FEDERALES	4,000.00	0.00	0.00	4,000.00
5.1.2.6.15.25.32	INMUJERES 2022	4,000.00	0.00	0.00	4,000.00
5.1.2.6.15.25.32.1	COMBUSTIBLES, LUBRICANTES Y ADITIVOS	4,000.00	0.00	0.00	4,000.00
5.1.2.6.15.25.32.1.2	COMBUSTIBLES, LUBRICANTES Y ADITIVOS PARA	4,000.00	0.00	0.00	4,000.00
5.1.2.6.16	DIRECCION DE PROTECCION AMBIENTAL Y DESARROLLO	2,001,327.80	219,096.72	0.00	2,220,424.52
5.1.2.6.16.25	RECURSOS FEDERALES	2,001,327.80	219,096.72	0.00	2,220,424.52
5.1.2.6.16.25.15	HIDROCARBUROS 2021	41,600.00	0.00	0.00	41,600.00
5.1.2.6.16.25.15.1	COMBUSTIBLES, LUBRICANTES Y ADITIVOS	41,600.00	0.00	0.00	41,600.00
5.1.2.6.16.25.15.1.2	COMBUSTIBLES, LUBRICANTES Y ADITIVOS PARA	41,600.00	0.00	0.00	41,600.00
5.1.2.6.16.25.25	Hidrocarburos 2022	1,959,727.80	219,096.72	0.00	2,178,824.52
5.1.2.6.16.25.25.1	COMBUSTIBLES, LUBRICANTES Y ADITIVOS	1,959,727.80	219,096.72	0.00	2,178,824.52
5.1.2.6.16.25.25.1.2	COMBUSTIBLES, LUBRICANTES Y ADITIVOS PARA	1,959,727.80	219,096.72	0.00	2,178,824.52
5.1.2.6.17	UNIDAD DE PROTECCIÓN CIVIL	291,536.61	77,944.00	0.00	369,480.61
5.1.2.6.17.14	INGRESOS PROPIOS	291,536.61	19,000.00	0.00	310,536.61
5.1.2.6.17.14.24	Ingresos de Gestion 2022	291,536.61	19,000.00	0.00	310,536.61
5.1.2.6.17.14.24.1	COMBUSTIBLES, LUBRICANTES Y ADITIVOS	291,536.61	19,000.00	0.00	310,536.61
5.1.2.6.17.14.24.1.2	COMBUSTIBLES, LUBRICANTES Y ADITIVOS PARA	291,536.61	19,000.00	0.00	310,536.61
5.1.2.6.17.16	RECURSOS ESTATALES	0.00	58,944.00	0.00	58,944.00
5.1.2.6.17.16.41	SEDENER 2022	0.00	58,944.00	0.00	58,944.00
5.1.2.6.17.16.41.1	COMBUSTIBLES, LUBRICANTES Y ADITIVOS	0.00	58,944.00	0.00	58,944.00
5.1.2.6.17.16.41.1.2	COMBUSTIBLES, LUBRICANTES Y ADITIVOS PARA	0.00	58,944.00	0.00	58,944.00
5.1.2.6.18	COORDINACIÓN DEL DIF	144,600.00	86,049.20	0.00	230,649.20
5.1.2.6.18.14	INGRESOS PROPIOS	144,600.00	26,000.00	0.00	170,600.00
5.1.2.6.18.14.24	Ingresos de Gestion 2022	144,600.00	26,000.00	0.00	170,600.00
5.1.2.6.18.14.24.1	COMBUSTIBLES, LUBRICANTES Y ADITIVOS	144,600.00	26,000.00	0.00	170,600.00
5.1.2.6.18.14.24.1.2	COMBUSTIBLES, LUBRICANTES Y ADITIVOS PARA	144,600.00	26,000.00	0.00	170,600.00
5.1.2.6.18.16	RECURSOS ESTATALES	0.00	60,049.20	0.00	60,049.20
5.1.2.6.18.16.41	SEDENER 2022	0.00	60,049.20	0.00	60,049.20
5.1.2.6.18.16.41.1	COMBUSTIBLES, LUBRICANTES Y ADITIVOS	0.00	60,049.20	0.00	60,049.20
5.1.2.6.18.16.41.1.2	COMBUSTIBLES, LUBRICANTES Y ADITIVOS PARA	0.00	60,049.20	0.00	60,049.20
5.1.2.7	VESTUARIO, BLANCOS, PRENDAS DE PROTECCIÓN Y	1,684,815.11	61,870.92	0.00	1,746,686.03
5.1.2.7.1	PRESIDENCIA MUNICIPAL	0.00	15,451.20	0.00	15,451.20
5.1.2.7.1.11	RECURSOS FISCALES	0.00	15,451.20	0.00	15,451.20
5.1.2.7.1.11.21	PARTICIPACIONES 2022	0.00	15,451.20	0.00	15,451.20
5.1.2.7.1.11.21.4	PRODUCTOS TEXTILES	0.00	15,451.20	0.00	15,451.20
5.1.2.7.1.11.21.4.1	PRODUCTOS TEXTILES	0.00	15,451.20	0.00	15,451.20
5.1.2.7.7	DIRECCION DE FOMENTO ECONOMICO	12,949.78	0.00	0.00	12,949.78
5.1.2.7.7.11	RECURSOS FISCALES	12,949.78	0.00	0.00	12,949.78
5.1.2.7.7.11.21	PARTICIPACIONES 2022	12,949.78	0.00	0.00	12,949.78
5.1.2.7.7.11.21.4	PRODUCTOS TEXTILES	12,949.78	0.00	0.00	12,949.78
5.1.2.7.7.11.21.4.1	PRODUCTOS TEXTILES	12,949.78	0.00	0.00	12,949.78
5.1.2.7.9	DIRECCION DE EDUCACIÓN, CULTURA Y RECREACIÓN	86,468.50	0.00	0.00	86,468.50
5.1.2.7.9.11	RECURSOS FISCALES	78,290.50	0.00	0.00	78,290.50
5.1.2.7.9.11.21	PARTICIPACIONES 2022	78,290.50	0.00	0.00	78,290.50
5.1.2.7.9.11.21.4	PRODUCTOS TEXTILES	78,290.50	0.00	0.00	78,290.50
5.1.2.7.9.11.21.4.1	PRODUCTOS TEXTILES	78,290.50	0.00	0.00	78,290.50



MUNICIPIO DE JALAPA

876

DIRECCIÓN DE FINANZAS

AUXILIAR DEL CATALOGO DE CUENTAS DE MES DE DICIEMBRE

CUENTA	DESCRIPCION	SALDO ANTERIOR	DEBE	HABER	SALDO ACTUAL
5.1.2.7.9.14	INGRESOS PROPIOS	8,178.00	0.00	0.00	8,178.00
5.1.2.7.9.14.24	INGRESOS DE GESTION 2022	8,178.00	0.00	0.00	8,178.00
5.1.2.7.9.14.24.1	VESTUARIO Y UNIFORMES	6,960.00	0.00	0.00	6,960.00
5.1.2.7.9.14.24.1.1	VESTUARIO Y UNIFORMES	6,960.00	0.00	0.00	6,960.00
5.1.2.7.9.14.24.4	PRODUCTOS TEXTILES	1,218.00	0.00	0.00	1,218.00
5.1.2.7.9.14.24.4.1	PRODUCTOS TEXTILES	1,218.00	0.00	0.00	1,218.00
5.1.2.7.10	DIRECCION DE ADMINISTRACION	32,626.40	0.00	0.00	32,626.40
5.1.2.7.10.14	INGRESOS PROPIOS	32,626.40	0.00	0.00	32,626.40
5.1.2.7.10.14.24	Ingresos de Gestion 2022	32,626.40	0.00	0.00	32,626.40
5.1.2.7.10.14.24.2	PRENDAS DE SEGURIDAD Y PROTECCIÓN PERSONAL	32,000.00	0.00	0.00	32,000.00
5.1.2.7.10.14.24.2.1	PRENDAS DE PROTECCIÓN PERSONAL	32,000.00	0.00	0.00	32,000.00
5.1.2.7.10.14.24.4	PRODUCTOS TEXTILES	626.40	0.00	0.00	626.40
5.1.2.7.10.14.24.4.1	PRODUCTOS TEXTILES	626.40	0.00	0.00	626.40
5.1.2.7.11	DIRECCION DE SEGURIDAD PUBLICA	1,500,608.71	0.00	0.00	1,500,608.71
5.1.2.7.11.25	RECURSOS FEDERALES	1,500,608.71	0.00	0.00	1,500,608.71
5.1.2.7.11.25.27	Fondo IV 2022	1,500,608.71	0.00	0.00	1,500,608.71
5.1.2.7.11.25.27.1	VESTUARIO Y UNIFORMES	1,499,999.71	0.00	0.00	1,499,999.71
5.1.2.7.11.25.27.1.1	VESTUARIO Y UNIFORMES	1,499,999.71	0.00	0.00	1,499,999.71
5.1.2.7.11.25.27.4	PRODUCTOS TEXTILES	609.00	0.00	0.00	609.00
5.1.2.7.11.25.27.4.1	PRODUCTOS TEXTILES	609.00	0.00	0.00	609.00
5.1.2.7.16	DIRECCION DE PROTECCION AMBIENTAL Y DESARROLLO	45,511.44	29,199.52	0.00	74,710.96
5.1.2.7.16.25	RECURSOS FEDERALES	45,511.44	29,199.52	0.00	74,710.96
5.1.2.7.16.25.15	HIDROCARBUROS 2021	6,612.00	0.00	0.00	6,612.00
5.1.2.7.16.25.15.2	PRENDAS DE SEGURIDAD Y PROTECCIÓN PERSONAL	6,612.00	0.00	0.00	6,612.00
5.1.2.7.16.25.15.2.1	PRENDAS DE PROTECCIÓN PERSONAL	6,612.00	0.00	0.00	6,612.00
5.1.2.7.16.25.25	Hidrocarburos 2022	38,899.44	29,199.52	0.00	68,098.96
5.1.2.7.16.25.25.2	PRENDAS DE SEGURIDAD Y PROTECCIÓN PERSONAL	38,899.44	29,199.52	0.00	68,098.96
5.1.2.7.16.25.25.2.1	PRENDAS DE PROTECCIÓN PERSONAL	38,899.44	29,199.52	0.00	68,098.96
5.1.2.7.17	UNIDAD DE PROTECCIÓN CIVIL	6,650.28	17,220.20	0.00	23,870.48
5.1.2.7.17.14	INGRESOS PROPIOS	6,650.28	17,220.20	0.00	23,870.48
5.1.2.7.17.14.24	INGRESOS DE GESTION 2022	6,650.28	17,220.20	0.00	23,870.48
5.1.2.7.17.14.24.2	PRENDAS DE SEGURIDAD Y PROTECCIÓN PERSONAL	6,650.28	17,220.20	0.00	23,870.48
5.1.2.7.17.14.24.2.1	PRENDAS DE PROTECCIÓN PERSONAL	6,650.28	17,220.20	0.00	23,870.48
5.1.2.9	HERRAMIENTAS, REFACCIONES Y ACCESORIOS MENORES	248,196.31	66,137.40	0.00	314,333.71
5.1.2.9.1	PRESIDENCIA MUNICIPAL	2,447.60	0.00	0.00	2,447.60
5.1.2.9.1.11	RECURSOS FISCALES	1,693.60	0.00	0.00	1,693.60
5.1.2.9.1.11.21	PARTICIPACIONES 2022	1,693.60	0.00	0.00	1,693.60
5.1.2.9.1.11.21.1	HERRAMIENTAS MENORES	1,693.60	0.00	0.00	1,693.60
5.1.2.9.1.11.21.1.1	HERRAMIENTAS MENORES	1,693.60	0.00	0.00	1,693.60
5.1.2.9.1.14	INGRESOS PROPIOS	754.00	0.00	0.00	754.00
5.1.2.9.1.14.24	INGRESOS DE GESTION 2022	754.00	0.00	0.00	754.00
5.1.2.9.1.14.24.4	REFACCIONES Y ACCESORIOS MENORES DE EQUIPO DE	348.00	0.00	0.00	348.00
5.1.2.9.1.14.24.4.1	REFACCIONES Y ACCESORIOS PARA EQUIPO DE CÓMPUTO	348.00	0.00	0.00	348.00
5.1.2.9.1.14.24.6	REFACCIONES Y ACCESORIOS MENORES DE EQUIPO DE	406.00	0.00	0.00	406.00
5.1.2.9.1.14.24.6.1	REFACCIONES Y ACCESORIOS MENORES DE EQUIPO DE	406.00	0.00	0.00	406.00
5.1.2.9.2	SECRETARÍA MUNICIPAL	591.60	0.00	0.00	591.60
5.1.2.9.2.14	INGRESOS PROPIOS	591.60	0.00	0.00	591.60
5.1.2.9.2.14.24	INGRESOS DE GESTION 2022	591.60	0.00	0.00	591.60




MUNICIPIO DE JALAPA

071

DIRECCIÓN DE FINANZAS

AUXILIAR DEL CATALOGO DE CUENTAS DE MES DE DICIEMBRE

CUENTA	DESCRIPCION	SALDO ANTERIOR	DEBE	HABER	SALDO ACTUAL
5.1.2.9.2.14.24.4	REFACCIONES Y ACCESORIOS MENORES DE EQUIPO DE	591.60	0.00	0.00	591.60
5.1.2.9.2.14.24.4.1	REFACCIONES Y ACCESORIOS PARA EQUIPO DE CÓMPUTO	591.60	0.00	0.00	591.60
5.1.2.9.4	DIRECCION DE PROGRAMACION	168.20	0.00	0.00	168.20
5.1.2.9.4.14	INGRESOS PROPIOS	168.20	0.00	0.00	168.20
5.1.2.9.4.14.24	INGRESOS DE GESTION 2022	168.20	0.00	0.00	168.20
5.1.2.9.4.14.24.2	REFACCIONES Y ACCESORIOS MENORES DE EDIFICIOS	168.20	0.00	0.00	168.20
5.1.2.9.4.14.24.2.1	REFACCIONES Y ACCESORIOS MENORES DE EDIFICIOS	168.20	0.00	0.00	168.20
5.1.2.9.5	CONTRALORIA MUNICIPAL	1,085.99	0.00	0.00	1,085.99
5.1.2.9.5.14	INGRESOS PROPIOS	1,085.99	0.00	0.00	1,085.99
5.1.2.9.5.14.24	INGRESOS DE GESTION 2022	1,085.99	0.00	0.00	1,085.99
5.1.2.9.5.14.24.1	HERRAMIENTAS MENORES	929.00	0.00	0.00	929.00
5.1.2.9.5.14.24.1.1	HERRAMIENTAS MENORES	929.00	0.00	0.00	929.00
5.1.2.9.5.14.24.9	REFACCIONES Y ACCESORIOS MENORES OTROS BIENES	156.99	0.00	0.00	156.99
5.1.2.9.5.14.24.9.1	REFACCIONES Y ACCESORIOS MENORES OTROS BIENES	156.99	0.00	0.00	156.99
5.1.2.9.6	DIRECCION DE DESARROLLO	7,088.01	0.00	0.00	7,088.01
5.1.2.9.6.14	INGRESOS PROPIOS	7,088.01	0.00	0.00	7,088.01
5.1.2.9.6.14.24	INGRESOS DE GESTION 2022	7,088.01	0.00	0.00	7,088.01
5.1.2.9.6.14.24.6	REFACCIONES Y ACCESORIOS MENORES DE EQUIPO DE	4,098.00	0.00	0.00	4,098.00
5.1.2.9.6.14.24.6.1	REFACCIONES Y ACCESORIOS MENORES DE EQUIPO DE	4,098.00	0.00	0.00	4,098.00
5.1.2.9.6.14.24.8	REFACCIONES Y ACCESORIOS MENORES DE MAQUINARIA Y	2,990.01	0.00	0.00	2,990.01
5.1.2.9.6.14.24.8.1	REFACCIONES Y ACCESORIOS MENORES DE MAQUINARIA Y	2,990.01	0.00	0.00	2,990.01
5.1.2.9.7	DIRECCION DE FOMENTO ECONOMICO	2,742.03	0.00	0.00	2,742.03
5.1.2.9.7.11	RECURSOS FISCALES	2,230.75	0.00	0.00	2,230.75
5.1.2.9.7.11.21	PARTICIPACIONES 2022	2,230.75	0.00	0.00	2,230.75
5.1.2.9.7.11.21.1	HERRAMIENTAS MENORES	565.34	0.00	0.00	565.34
5.1.2.9.7.11.21.1.1	HERRAMIENTAS MENORES	565.34	0.00	0.00	565.34
5.1.2.9.7.11.21.4	REFACCIONES Y ACCESORIOS MENORES DE EQUIPO DE	1,665.41	0.00	0.00	1,665.41
5.1.2.9.7.11.21.4.1	REFACCIONES Y ACCESORIOS PARA EQUIPO DE CÓMPUTO	1,665.41	0.00	0.00	1,665.41
5.1.2.9.7.14	INGRESOS PROPIOS	511.28	0.00	0.00	511.28
5.1.2.9.7.14.24	INGRESOS DE GESTION 2022	511.28	0.00	0.00	511.28
5.1.2.9.7.14.24.1	HERRAMIENTAS MENORES	511.28	0.00	0.00	511.28
5.1.2.9.7.14.24.1.1	HERRAMIENTAS MENORES	511.28	0.00	0.00	511.28
5.1.2.9.8	DIRECCION DE OBRAS, ORDENAMIENTO TERRITORIAL Y	80,442.84	4,877.80	0.00	85,320.64
5.1.2.9.8.14	INGRESOS PROPIOS	80,442.84	4,877.80	0.00	85,320.64
5.1.2.9.8.14.24	INGRESOS DE GESTION 2022	80,442.84	4,877.80	0.00	85,320.64
5.1.2.9.8.14.24.1	HERRAMIENTAS MENORES	72,172.84	0.00	0.00	72,172.84
5.1.2.9.8.14.24.1.1	HERRAMIENTAS MENORES	72,172.84	0.00	0.00	72,172.84
5.1.2.9.8.14.24.6	REFACCIONES Y ACCESORIOS MENORES DE EQUIPO DE	8,042.00	4,877.80	0.00	12,919.80
5.1.2.9.8.14.24.6.1	REFACCIONES Y ACCESORIOS MENORES DE EQUIPO DE	8,042.00	4,877.80	0.00	12,919.80
5.1.2.9.8.14.24.8	REFACCIONES Y ACCESORIOS MENORES DE MAQUINARIA Y	228.00	0.00	0.00	228.00
5.1.2.9.8.14.24.8.1	REFACCIONES Y ACCESORIOS MENORES DE MAQUINARIA Y	228.00	0.00	0.00	228.00
5.1.2.9.9	DIRECCION DE EDUCACIÓN, CULTURA Y RECREACIÓN	15,995.72	0.00	0.00	15,995.72
5.1.2.9.9.11	RECURSOS FISCALES	3,221.32	0.00	0.00	3,221.32
5.1.2.9.9.11.21	PARTICIPACIONES 2022	3,221.32	0.00	0.00	3,221.32
5.1.2.9.9.11.21.1	HERRAMIENTAS MENORES	3,221.32	0.00	0.00	3,221.32
5.1.2.9.9.11.21.1.1	HERRAMIENTAS MENORES	3,221.32	0.00	0.00	3,221.32
5.1.2.9.9.14	INGRESOS PROPIOS	12,774.40	0.00	0.00	12,774.40
5.1.2.9.9.14.24	INGRESOS DE GESTION 2022	12,774.40	0.00	0.00	12,774.40



MUNICIPIO DE JALAPA

078

DIRECCIÓN DE FINANZAS

AUXILIAR DEL CATALOGO DE CUENTAS DE MES DE DICIEMBRE

CUENTA	DESCRIPCION	SALDO ANTERIOR	DEBE	HABER	SALDO ACTUAL
5.1.2.9.9.14.24.1	HERRAMIENTAS MENORES	1,219.99	0.00	0.00	1,219.99
5.1.2.9.9.14.24.1.1	HERRAMIENTAS MENORES	1,219.99	0.00	0.00	1,219.99
5.1.2.9.9.14.24.2	REFACCIONES Y ACCESORIOS MENORES DE EDIFICIOS	315.17	0.00	0.00	315.17
5.1.2.9.9.14.24.2.1	REFACCIONES Y ACCESORIOS MENORES DE EDIFICIOS	315.17	0.00	0.00	315.17
5.1.2.9.9.14.24.3	REFACCIONES Y ACCESORIOS MENORES DE MOBILIARIO Y	11,239.24	0.00	0.00	11,239.24
5.1.2.9.9.14.24.3.1	REFACCIONES Y ACCESORIOS MENORES DE MOBILIARIO Y	11,239.24	0.00	0.00	11,239.24
5.1.2.9.10	DIRECCION DE ADMINISTRACION	1,424.12	0.00	0.00	1,424.12
5.1.2.9.10.14	INGRESOS PROPIOS	1,424.12	0.00	0.00	1,424.12
5.1.2.9.10.14.24	Ingresos de Gestion 2022	1,424.12	0.00	0.00	1,424.12
5.1.2.9.10.14.24.2	REFACCIONES Y ACCESORIOS MENORES DE EDIFICIOS	1,424.12	0.00	0.00	1,424.12
5.1.2.9.10.14.24.2.1	REFACCIONES Y ACCESORIOS MENORES DE EDIFICIOS	1,424.12	0.00	0.00	1,424.12
5.1.2.9.11	DIRECCION DE SEGURIDAD PUBLICA	57,091.48	47,618.00	0.00	104,709.48
5.1.2.9.11.14	INGRESOS PROPIOS	0.00	47,618.00	0.00	47,618.00
5.1.2.9.11.14.24	INGRESOS DE GESTION 2022	0.00	47,618.00	0.00	47,618.00
5.1.2.9.11.14.24.6	REFACCIONES Y ACCESORIOS MENORES DE EQUIPO DE	0.00	47,618.00	0.00	47,618.00
5.1.2.9.11.14.24.6.1	REFACCIONES Y ACCESORIOS MENORES DE EQUIPO DE	0.00	47,618.00	0.00	47,618.00
5.1.2.9.11.25	RECURSOS FEDERALES	57,091.48	0.00	0.00	57,091.48
5.1.2.9.11.25.27	Fondo IV 2022	57,091.48	0.00	0.00	57,091.48
5.1.2.9.11.25.27.4	REFACCIONES Y ACCESORIOS MENORES DE EQUIPO DE	591.60	0.00	0.00	591.60
5.1.2.9.11.25.27.4.1	REFACCIONES Y ACCESORIOS PARA EQUIPO DE CÓMPUTO	591.60	0.00	0.00	591.60
5.1.2.9.11.25.27.6	REFACCIONES Y ACCESORIOS MENORES DE EQUIPO DE	56,499.88	0.00	0.00	56,499.88
5.1.2.9.11.25.27.6.1	REFACCIONES Y ACCESORIOS MENORES DE EQUIPO DE	56,499.88	0.00	0.00	56,499.88
5.1.2.9.15	DIRECCION DE ATENCIÓN A LAS MUJERES	1,500.00	0.00	0.00	1,500.00
5.1.2.9.15.25	RECURSOS FEDERALES	1,500.00	0.00	0.00	1,500.00
5.1.2.9.15.25.32	INMUJERES 2022	1,500.00	0.00	0.00	1,500.00
5.1.2.9.15.25.32.4	REFACCIONES Y ACCESORIOS MENORES DE EQUIPO DE	1,500.00	0.00	0.00	1,500.00
5.1.2.9.15.25.32.4.1	REFACCIONES Y ACCESORIOS PARA EQUIPO DE CÓMPUTO	1,500.00	0.00	0.00	1,500.00
5.1.2.9.16	DIRECCION DE PROTECCION AMBIENTAL Y DESARROLLO	67,983.59	13,641.60	0.00	81,625.19
5.1.2.9.16.14	INGRESOS PROPIOS	599.48	0.00	0.00	599.48
5.1.2.9.16.14.24	INGRESOS DE GESTION 2022	599.48	0.00	0.00	599.48
5.1.2.9.16.14.24.1	HERRAMIENTAS MENORES	264.48	0.00	0.00	264.48
5.1.2.9.16.14.24.1.1	HERRAMIENTAS MENORES	264.48	0.00	0.00	264.48
5.1.2.9.16.14.24.8	REFACCIONES Y ACCESORIOS MENORES DE MAQUINARIA Y	335.00	0.00	0.00	335.00
5.1.2.9.16.14.24.8.1	REFACCIONES Y ACCESORIOS MENORES DE MAQUINARIA Y	335.00	0.00	0.00	335.00
5.1.2.9.16.25	RECURSOS FEDERALES	67,384.11	13,641.60	0.00	81,025.71
5.1.2.9.16.25.15	HIDROCARBUROS 2021	67,384.11	0.00	0.00	67,384.11
5.1.2.9.16.25.15.1	HERRAMIENTAS MENORES	56,944.11	0.00	0.00	56,944.11
5.1.2.9.16.25.15.1.1	HERRAMIENTAS MENORES	56,944.11	0.00	0.00	56,944.11
5.1.2.9.16.25.15.6	REFACCIONES Y ACCESORIOS MENORES DE EQUIPO DE	10,440.00	0.00	0.00	10,440.00
5.1.2.9.16.25.15.6.1	REFACCIONES Y ACCESORIOS MENORES DE EQUIPO DE	10,440.00	0.00	0.00	10,440.00
5.1.2.9.16.25.25	Hidrocarburos 2022	0.00	13,641.60	0.00	13,641.60
5.1.2.9.16.25.25.1	HERRAMIENTAS MENORES	0.00	13,641.60	0.00	13,641.60
5.1.2.9.16.25.25.1.1	HERRAMIENTAS MENORES	0.00	13,641.60	0.00	13,641.60
5.1.2.9.17	UNIDAD DE PROTECCIÓN CIVIL	6,387.13	0.00	0.00	6,387.13
5.1.2.9.17.14	INGRESOS PROPIOS	6,387.13	0.00	0.00	6,387.13
5.1.2.9.17.14.24	INGRESOS DE GESTION 2022	6,387.13	0.00	0.00	6,387.13
5.1.2.9.17.14.24.1	HERRAMIENTAS MENORES	5,319.20	0.00	0.00	5,319.20
5.1.2.9.17.14.24.1.1	HERRAMIENTAS MENORES	5,319.20	0.00	0.00	5,319.20

DIRECCIÓN DE FINANZAS

AUXILIAR DEL CATALOGO DE CUENTAS DE MES DE DICIEMBRE


CUENTA	DESCRIPCION	SALDO ANTERIOR	DEBE	HABER	SALDO ACTUAL
5.1.2.9.17.14.24.6	REFACCIONES Y ACCESORIOS MENORES DE EQUIPO DE	81.20	0.00	0.00	81.20
5.1.2.9.17.14.24.6.1	REFACCIONES Y ACCESORIOS MENORES DE EQUIPO DE	81.20	0.00	0.00	81.20
5.1.2.9.17.14.24.8	REFACCIONES Y ACCESORIOS MENORES DE MAQUINARIA Y	986.73	0.00	0.00	986.73
5.1.2.9.17.14.24.8.1	REFACCIONES Y ACCESORIOS MENORES DE MAQUINARIA Y	986.73	0.00	0.00	986.73
5.1.2.9.18	COORDINACIÓN DEL DIF	3,248.00	0.00	0.00	3,248.00
5.1.2.9.18.14	INGRESOS PROPIOS	3,248.00	0.00	0.00	3,248.00
5.1.2.9.18.14.24	INGRESOS DE GESTION 2022	3,248.00	0.00	0.00	3,248.00
5.1.2.9.18.14.24.6	REFACCIONES Y ACCESORIOS MENORES DE EQUIPO DE	3,248.00	0.00	0.00	3,248.00
5.1.2.9.18.14.24.6.1	REFACCIONES Y ACCESORIOS MENORES DE EQUIPO DE	3,248.00	0.00	0.00	3,248.00
5.1.3	SERVICIOS GENERALES	35,132,083.32	4,965,021.55	0.00	40,097,104.87
5.1.3.1	SERVICIOS BÁSICOS	20,119,184.18	1,987,444.57	0.00	22,106,628.75
5.1.3.1.5	CONTRALORIA MUNICIPAL	3,726.44	0.00	0.00	3,726.44
5.1.3.1.5.14	INGRESOS PROPIOS	3,726.44	0.00	0.00	3,726.44
5.1.3.1.5.14.24	Ingresos de Gestion 2022	3,726.44	0.00	0.00	3,726.44
5.1.3.1.5.14.24.8	SERVICIOS POSTALES Y TELEGRÁFICOS	3,726.44	0.00	0.00	3,726.44
5.1.3.1.5.14.24.8.1	SERVICIO POSTAL	3,726.44	0.00	0.00	3,726.44
5.1.3.1.6	DIRECCION DE DESARROLLO	33,647.70	3,899.58	0.00	37,547.28
5.1.3.1.6.14	INGRESOS PROPIOS	33,647.70	3,899.58	0.00	37,547.28
5.1.3.1.6.14.24	Ingresos de Gestion 2022	33,647.70	3,899.58	0.00	37,547.28
5.1.3.1.6.14.24.2	GAS	33,647.70	3,899.58	0.00	37,547.28
5.1.3.1.6.14.24.2.1	SERVICIOS DE GAS	33,647.70	3,899.58	0.00	37,547.28
5.1.3.1.9	DIRECCION DE EDUCACIÓN, CULTURA Y RECREACIÓN	377.53	0.00	0.00	377.53
5.1.3.1.9.14	INGRESOS PROPIOS	377.53	0.00	0.00	377.53
5.1.3.1.9.14.24	Ingresos de Gestion 2022	377.53	0.00	0.00	377.53
5.1.3.1.9.14.24.8	SERVICIOS POSTALES Y TELEGRÁFICOS	377.53	0.00	0.00	377.53
5.1.3.1.9.14.24.8.1	SERVICIO POSTAL	377.53	0.00	0.00	377.53
5.1.3.1.10	DIRECCION DE ADMINISTRACION	19,908,951.95	1,947,846.00	0.00	21,856,797.95
5.1.3.1.10.11	RECURSOS FISCALES	11,200,610.00	0.00	0.00	11,200,610.00
5.1.3.1.10.11.11	PARTICIPACIONES 2021	1,573,764.00	0.00	0.00	1,573,764.00
5.1.3.1.10.11.11.1	ENERGÍA ELÉCTRICA	1,573,764.00	0.00	0.00	1,573,764.00
5.1.3.1.10.11.11.1.1	ENERGÍA ELÉCTRICA	1,573,764.00	0.00	0.00	1,573,764.00
5.1.3.1.10.11.11.12	ISR PARTICIPABLE 2021	479,963.00	0.00	0.00	479,963.00
5.1.3.1.10.11.12.1	ENERGÍA ELÉCTRICA	479,963.00	0.00	0.00	479,963.00
5.1.3.1.10.11.12.1.1	ENERGÍA ELÉCTRICA	479,963.00	0.00	0.00	479,963.00
5.1.3.1.10.11.13	2.5% IMPUESTO SOBRE NóMINA 2021	200,176.00	0.00	0.00	200,176.00
5.1.3.1.10.11.13.1	ENERGÍA ELÉCTRICA	200,176.00	0.00	0.00	200,176.00
5.1.3.1.10.11.13.1.1	ENERGÍA ELÉCTRICA	200,176.00	0.00	0.00	200,176.00
5.1.3.1.10.11.20	FEIEF 2021	659,448.00	0.00	0.00	659,448.00
5.1.3.1.10.11.20.1	ENERGÍA ELÉCTRICA	659,448.00	0.00	0.00	659,448.00
5.1.3.1.10.11.20.1.1	ENERGÍA ELÉCTRICA	659,448.00	0.00	0.00	659,448.00
5.1.3.1.10.11.21	PARTICIPACIONES 2022	1,646,199.00	0.00	0.00	1,646,199.00
5.1.3.1.10.11.21.1	ENERGÍA ELÉCTRICA	1,646,199.00	0.00	0.00	1,646,199.00
5.1.3.1.10.11.21.1.1	ENERGÍA ELÉCTRICA	1,646,199.00	0.00	0.00	1,646,199.00
5.1.3.1.10.11.22	ISR Participable 2022	6,641,060.00	0.00	0.00	6,641,060.00
5.1.3.1.10.11.22.1	ENERGÍA ELÉCTRICA	6,641,060.00	0.00	0.00	6,641,060.00
5.1.3.1.10.11.22.1.1	ENERGÍA ELÉCTRICA	6,641,060.00	0.00	0.00	6,641,060.00
5.1.3.1.10.14	INGRESOS PROPIOS	184,046.95	17,400.00	0.00	201,446.95
5.1.3.1.10.14.14	INGRESOS DE GESTION 2021	22,047.00	0.00	0.00	22,047.00

DIRECCIÓN DE FINANZAS AUXILIAR DEL CATALOGO DE CUENTAS DE MES DE DICIEMBRE

CUENTA	DESCRIPCION	SALDO ANTERIOR	DEBE	HABER	SALDO ACTUAL
5.1.3.1.10.14.14.1	ENERGÍA ELÉCTRICA	22,047.00	0.00	0.00	22,047.00
5.1.3.1.10.14.14.1.1	ENERGÍA ELÉCTRICA	22,047.00	0.00	0.00	22,047.00
5.1.3.1.10.14.24	Ingresos de Gestion 2022	161,999.95	17,400.00	0.00	179,399.95
5.1.3.1.10.14.24.6	SERVICIOS DE TELECOMUNICACIONES Y SATÉLITES	161,999.95	17,400.00	0.00	179,399.95
5.1.3.1.10.14.24.6.3	SERVICIOS DE INTERNET	161,999.95	17,400.00	0.00	179,399.95
5.1.3.1.10.25	RECURSOS FEDERALES	8,524,295.00	1,930,446.00	0.00	10,454,741.00
5.1.3.1.10.25.27	Fondo IV 2022	8,524,295.00	1,930,446.00	0.00	10,454,741.00
5.1.3.1.10.25.27.1	ENERGÍA ELÉCTRICA	8,196,695.00	1,930,446.00	0.00	10,127,141.00
5.1.3.1.10.25.27.1.1	ENERGÍA ELÉCTRICA	8,196,695.00	1,930,446.00	0.00	10,127,141.00
5.1.3.1.10.25.27.3	AGUA	327,600.00	0.00	0.00	327,600.00
5.1.3.1.10.25.27.3.1	SERVICIOS DE AGUA	327,600.00	0.00	0.00	327,600.00
5.1.3.1.11	DIRECCION DE SEGURIDAD PUBLICA	4,788.00	20,699.00	0.00	25,487.00
5.1.3.1.11.25	RECURSOS FEDERALES	4,788.00	20,699.00	0.00	25,487.00
5.1.3.1.11.25.27	Fondo IV 2022	4,788.00	20,699.00	0.00	25,487.00
5.1.3.1.11.25.27.4	TELEFONÍA TRADICIONAL	4,788.00	399.00	0.00	5,187.00
5.1.3.1.11.25.27.4.1	SERVICIO TELEFÓNICO CONVENCIONAL	4,788.00	399.00	0.00	5,187.00
5.1.3.1.11.25.27.9	SERVICIOS INTEGRALES Y OTROS SERVICIOS	0.00	20,300.00	0.00	20,300.00
5.1.3.1.11.25.27.9.2	CONTRATACIÓN DE OTROS SERVICIOS	0.00	20,300.00	0.00	20,300.00
5.1.3.1.18	COORDINACIÓN DEL DIF	2,692.67	0.00	0.00	2,692.67
5.1.3.1.18.14	INGRESOS PROPIOS	2,692.67	0.00	0.00	2,692.67
5.1.3.1.18.14.24	Ingresos de Gestion 2022	2,692.67	0.00	0.00	2,692.67
5.1.3.1.18.14.24.2	GAS	2,692.67	0.00	0.00	2,692.67
5.1.3.1.18.14.24.2.1	SERVICIOS DE GAS	2,692.67	0.00	0.00	2,692.67
5.1.3.1.20	UNIDAD DE TRANSPARENCIA Y ACCESO A LA INFORMACIÓN	164,999.89	14,999.99	0.00	179,999.88
5.1.3.1.20.14	INGRESOS PROPIOS	164,999.89	14,999.99	0.00	179,999.88
5.1.3.1.20.14.24	Ingresos de Gestion 2022	164,999.89	14,999.99	0.00	179,999.88
5.1.3.1.20.14.24.7	SERVICIOS DE ACCESO DE INTERNET, REDES Y	164,999.89	14,999.99	0.00	179,999.88
5.1.3.1.20.14.24.7.4	SERVICIOS ELECTRÓNICOS, HOSPEDAJE Y DISEÑO DE	164,999.89	14,999.99	0.00	179,999.88
5.1.3.2	SERVICIOS DE ARRENDAMIENTO	2,620,452.77	700,219.04	0.00	3,320,671.81
5.1.3.2.1	PRESIDENCIA	219,356.00	54,303.08	0.00	273,659.08
5.1.3.2.1.11	RECURSOS FISCALES	27,956.00	54,303.08	0.00	82,259.08
5.1.3.2.1.11.11	PARTICIPACIONES 2021	27,956.00	0.00	0.00	27,956.00
5.1.3.2.1.11.11.3	ARRENDAMIENTO DE MOBILIARIO Y EQUIPO DE	27,956.00	0.00	0.00	27,956.00
5.1.3.2.1.11.11.3.2	ARRENDAMIENTO DE MOBILIARIO	27,956.00	0.00	0.00	27,956.00
5.1.3.2.1.11.21	PARTICIPACIONES 2022	0.00	54,303.08	0.00	54,303.08
5.1.3.2.1.11.21.3	ARRENDAMIENTO DE MOBILIARIO Y EQUIPO DE	0.00	54,303.08	0.00	54,303.08
5.1.3.2.1.11.21.3.2	ARRENDAMIENTO DE MOBILIARIO	0.00	54,303.08	0.00	54,303.08
5.1.3.2.1.14	INGRESOS PROPIOS	191,400.00	0.00	0.00	191,400.00
5.1.3.2.1.14.24	INGRESOS DE GESTION 2022	191,400.00	0.00	0.00	191,400.00
5.1.3.2.1.14.24.7	ARRENDAMIENTO DE ACTIVOS INTANGIBLES	191,400.00	0.00	0.00	191,400.00
5.1.3.2.1.14.24.7.1	PATENTES, DERECHOS DE AUTOR, REGALÍAS Y OTROS	191,400.00	0.00	0.00	191,400.00
5.1.3.2.4	DIRECCION DE PROGRAMACION	2,088.00	0.00	0.00	2,088.00
5.1.3.2.4.11	RECURSOS FISCALES	2,088.00	0.00	0.00	2,088.00
5.1.3.2.4.11.20	FEIEF 2021	2,088.00	0.00	0.00	2,088.00
5.1.3.2.4.11.20.3	ARRENDAMIENTO DE MOBILIARIO Y EQUIPO DE	2,088.00	0.00	0.00	2,088.00
5.1.3.2.4.11.20.3.2	ARRENDAMIENTO DE MOBILIARIO	2,088.00	0.00	0.00	2,088.00
5.1.3.2.7	DIRECCION DE FOMENTO ECONOMICO	174,999.25	0.00	0.00	174,999.25
5.1.3.2.7.11	RECURSOS FISCALES	166,377.27	0.00	0.00	166,377.27

DIRECCIÓN DE FINANZAS AUXILIAR DEL CATALOGO DE CUENTAS DE MES DE DICIEMBRE

CUENTA	DESCRIPCION	SALDO ANTERIOR	DEBE	HABER	SALDO ACTUAL
5.1.3.2.7.11.21	PARTICIPACIONES 2022	166,377.27	0.00	0.00	166,377.27
5.1.3.2.7.11.21.3	ARRENDAMIENTO DE MOBILIARIO Y EQUIPO DE	166,377.27	0.00	0.00	166,377.27
5.1.3.2.7.11.21.3.2	ARRENDAMIENTO DE MOBILIARIO	166,377.27	0.00	0.00	166,377.27
5.1.3.2.7.14	INGRESOS PROPIOS	8,621.98	0.00	0.00	8,621.98
5.1.3.2.7.14.24	INGRESOS DE GESTION 2022	8,621.98	0.00	0.00	8,621.98
5.1.3.2.7.14.24.3	ARRENDAMIENTO DE MOBILIARIO Y EQUIPO DE	8,621.98	0.00	0.00	8,621.98
5.1.3.2.7.14.24.3.2	ARRENDAMIENTO DE MOBILIARIO	8,621.98	0.00	0.00	8,621.98
5.1.3.2.8	DIRECCION DE OBRAS, ORDENAMIENTO TERRITORIAL Y	615,822.90	453,096.00	0.00	1,068,918.90
5.1.3.2.8.14	INGRESOS PROPIOS	145,986.00	0.00	0.00	145,986.00
5.1.3.2.8.14.24	INGRESOS DE GESTION 2022	145,986.00	0.00	0.00	145,986.00
5.1.3.2.8.14.24.5	ARRENDAMIENTO DE EQUIPO DE TRANSPORTE	145,986.00	0.00	0.00	145,986.00
5.1.3.2.8.14.24.5.2	ARRENDAMIENTOS DE VEHÍCULOS TERRESTRES, AÉREOS,	145,986.00	0.00	0.00	145,986.00
5.1.3.2.8.25	RECURSOS FEDERALES	469,836.90	453,096.00	0.00	922,932.90
5.1.3.2.8.25.25	HIDROCARBUROS 2022	469,836.90	453,096.00	0.00	922,932.90
5.1.3.2.8.25.25.6	ARRENDAMIENTO DE MAQUINARIA, OTROS EQUIPOS Y	469,836.90	453,096.00	0.00	922,932.90
5.1.3.2.8.25.25.6.1	ARRENDAMIENTO DE MAQUINARIA Y EQUIPO	469,836.90	453,096.00	0.00	922,932.90
5.1.3.2.9	DIRECCION DE EDUCACIÓN, CULTURA Y RECREACIÓN	37,006.33	52,200.00	0.00	89,206.33
5.1.3.2.9.11	RECURSOS FISCALES	10,564.27	52,200.00	0.00	62,764.27
5.1.3.2.9.11.11	PARTICIPACIONES 2021	10,564.27	0.00	0.00	10,564.27
5.1.3.2.9.11.11.3	ARRENDAMIENTO DE MOBILIARIO Y EQUIPO DE	10,564.27	0.00	0.00	10,564.27
5.1.3.2.9.11.11.3.2	ARRENDAMIENTO DE MOBILIARIO	10,564.27	0.00	0.00	10,564.27
5.1.3.2.9.11.21	PARTICIPACIONES 2022	0.00	52,200.00	0.00	52,200.00
5.1.3.2.9.11.21.3	ARRENDAMIENTO DE MOBILIARIO Y EQUIPO DE	0.00	52,200.00	0.00	52,200.00
5.1.3.2.9.11.21.3.2	ARRENDAMIENTO DE MOBILIARIO	0.00	52,200.00	0.00	52,200.00
5.1.3.2.9.14	INGRESOS PROPIOS	26,442.06	0.00	0.00	26,442.06
5.1.3.2.9.14.24	INGRESOS DE GESTION 2022	26,442.06	0.00	0.00	26,442.06
5.1.3.2.9.14.24.3	ARRENDAMIENTO DE MOBILIARIO Y EQUIPO DE	26,442.06	0.00	0.00	26,442.06
5.1.3.2.9.14.24.3.2	ARRENDAMIENTO DE MOBILIARIO	26,442.06	0.00	0.00	26,442.06
5.1.3.2.10	DIRECCION DE ADMINISTRACION	372,899.56	33,899.96	0.00	406,799.52
5.1.3.2.10.14	INGRESOS PROPIOS	372,899.56	33,899.96	0.00	406,799.52
5.1.3.2.10.14.24	Ingresos de Gestion 2022	372,899.56	33,899.96	0.00	406,799.52
5.1.3.2.10.14.24.3	ARRENDAMIENTO DE MOBILIARIO Y EQUIPO DE	372,899.56	33,899.96	0.00	406,799.52
5.1.3.2.10.14.24.3.2	ARRENDAMIENTO DE MOBILIARIO	372,899.56	33,899.96	0.00	406,799.52
5.1.3.2.16	DIRECCION DE PROTECCION AMBIENTAL Y DESARROLLO	1,198,280.73	106,720.00	0.00	1,305,000.73
5.1.3.2.16.25	RECURSOS FEDERALES	1,198,280.73	106,720.00	0.00	1,305,000.73
5.1.3.2.16.25.25	Hidrocarburos 2022	1,198,280.73	106,720.00	0.00	1,305,000.73
5.1.3.2.16.25.25.6	ARRENDAMIENTO DE MAQUINARIA, OTROS EQUIPOS Y	1,198,280.73	106,720.00	0.00	1,305,000.73
5.1.3.2.16.25.25.6.1	ARRENDAMIENTO DE MAQUINARIA Y EQUIPO	1,198,280.73	106,720.00	0.00	1,305,000.73
5.1.3.3	SERVICIOS PROFESIONALES, CIENTÍFICOS Y TÉCNICOS Y	4,714,870.28	331,197.26	0.00	5,046,067.54
5.1.3.3.3	DIRECCION DE FINANZAS	1,464,688.15	74,154.00	0.00	1,538,842.15
5.1.3.3.3.14	INGRESOS PROPIOS	1,464,688.15	74,154.00	0.00	1,538,842.15
5.1.3.3.3.14.24	Ingresos de Gestion 2022	1,464,688.15	74,154.00	0.00	1,538,842.15
5.1.3.3.3.14.24.1	SERVICIOS LEGALES, DE CONTABILIDAD, AUDITORIA Y	1,448,448.15	74,154.00	0.00	1,522,602.15
5.1.3.3.3.14.24.1.4	OTRAS ASESORÍA PARA LA OPERACIÓN DE PROGRAMAS	1,448,448.15	74,154.00	0.00	1,522,602.15
5.1.3.3.3.14.24.6	SERVICIOS DE APOYO ADMINISTRATIVO, TRADUCCIÓN,	16,240.00	0.00	0.00	16,240.00
5.1.3.3.3.14.24.6.5	INFORMACIÓN EN MEDIOS MASIVOS DERIVADA DE LA	16,240.00	0.00	0.00	16,240.00
5.1.3.3.4	DIRECCION DE PROGRAMACION	1,983,600.00	0.00	0.00	1,983,600.00
5.1.3.3.4.11	RECURSOS FISCALES	591,600.00	0.00	0.00	591,600.00



MUNICIPIO DE JALAPA

082

DIRECCIÓN DE FINANZAS

AUXILIAR DEL CATALOGO DE CUENTAS DE MES DE DICIEMBRE

CUENTA	DESCRIPCION	SALDO ANTERIOR	DEBE	HABER	SALDO ACTUAL
5.1.3.3.4.11.11	PARTICIPACIONES 2021	591,600.00	0.00	0.00	591,600.00
5.1.3.3.4.11.11.1	SERVICIOS LEGALES, DE CONTABILIDAD, AUDITORIA Y	591,600.00	0.00	0.00	591,600.00
5.1.3.3.4.11.11.1.7	EVALUACION AL DESEMPEÑO	591,600.00	0.00	0.00	591,600.00
5.1.3.3.4.25	RECURSOS FEDERALES	1,392,000.00	0.00	0.00	1,392,000.00
5.1.3.3.4.25.27	Fondo IV 2022	1,392,000.00	0.00	0.00	1,392,000.00
5.1.3.3.4.25.27.1	SERVICIOS LEGALES, DE CONTABILIDAD, AUDITORIA Y	1,392,000.00	0.00	0.00	1,392,000.00
5.1.3.3.4.25.27.1.4	OTRAS ASESORÍA PARA LA OPERACIÓN DE PROGRAMAS	812,000.00	0.00	0.00	812,000.00
5.1.3.3.4.25.27.1.7	EVALUACION AL DESEMPEÑO	580,000.00	0.00	0.00	580,000.00
5.1.3.3.11	DIRECCION DE SEGURIDAD PUBLICA	1,266,582.13	252,658.46	0.00	1,519,240.59
5.1.3.3.11.25	RECURSOS FEDERALES	1,266,582.13	252,658.46	0.00	1,519,240.59
5.1.3.3.11.25.27	FONDO IV 2022	1,266,582.13	252,658.46	0.00	1,519,240.59
5.1.3.3.11.25.27.7	SERVICIOS DE PROTECCIÓN Y SEGURIDAD	1,266,582.13	252,658.46	0.00	1,519,240.59
5.1.3.3.11.25.27.7.1	GASTOS DE SEGURIDAD PÚBLICA Y NACIONAL	1,266,582.13	252,658.46	0.00	1,519,240.59
5.1.3.3.12	DIRECCION DE TRÁNSITO	0.00	4,384.80	0.00	4,384.80
5.1.3.3.12.14	INGRESOS PROPIOS	0.00	4,384.80	0.00	4,384.80
5.1.3.3.12.14.24	INGRESOS DE GESTION 2022	0.00	4,384.80	0.00	4,384.80
5.1.3.3.12.14.24.6	SERVICIOS DE APOYO ADMINISTRATIVO, TRADUCCIÓN,	0.00	4,384.80	0.00	4,384.80
5.1.3.3.12.14.24.6.3	IMPRESIONES DE DOCUMENTOS OFICIALES PARA LA	0.00	4,384.80	0.00	4,384.80
5.1.3.4	SERVICIOS FINANCIEROS, BANCARIOS Y COMERCIALES	23,645.46	129,446.56	0.00	153,092.02
5.1.3.4.3	DIRECCION DE FINANZAS	23,645.46	5,683.76	0.00	29,329.22
5.1.3.4.3.14	INGRESOS PROPIOS	23,645.46	5,683.76	0.00	29,329.22
5.1.3.4.3.14.24	INGRESOS DE GESTION 2022	23,645.46	5,683.76	0.00	29,329.22
5.1.3.4.3.14.24.1	SERVICIOS FINANCIEROS Y BANCARIOS	18,688.20	5,683.76	0.00	24,371.96
5.1.3.4.3.14.24.1.2	OTROS SERVICIOS BANCARIOS Y FINANCIEROS	18,688.20	5,683.76	0.00	24,371.96
5.1.3.4.3.14.24.4	SEGUROS DE RESPONSABILIDAD PATRIMONIAL Y	4,957.26	0.00	0.00	4,957.26
5.1.3.4.3.14.24.4.1	SEGUROS DE RESPONSABILIDAD	4,957.26	0.00	0.00	4,957.26
5.1.3.4.10	DIRECCION DE ADMINISTRACION	0.00	123,762.80	0.00	123,762.80
5.1.3.4.10.11	RECURSOS FISCALES	0.00	9,903.41	0.00	9,903.41
5.1.3.4.10.11.22	ISR Participable 2022	0.00	9,903.41	0.00	9,903.41
5.1.3.4.10.11.22.5	SEGURO DE BIENES PATRIMONIALES	0.00	9,903.41	0.00	9,903.41
5.1.3.4.10.11.22.5.1	SEGURO DE BIENES PATRIMONIALES	0.00	9,903.41	0.00	9,903.41
5.1.3.4.10.14	INGRESOS PROPIOS	0.00	113,859.39	0.00	113,859.39
5.1.3.4.10.14.24	INGRESOS DE GESTION 2022	0.00	113,859.39	0.00	113,859.39
5.1.3.4.10.14.24.6	ALMACENAJE, ENVASE Y EMBALAJE	0.00	113,859.39	0.00	113,859.39
5.1.3.4.10.14.24.6.1	ALMACENAJE, EMBALAJE Y ENVASE	0.00	113,859.39	0.00	113,859.39
5.1.3.5	SERVICIOS DE INSTALACIÓN, REPARACIÓN,	1,742,530.73	803,773.29	0.00	2,546,304.02
5.1.3.5.1	PRESIDENCIA	61,297.60	0.00	0.00	61,297.60
5.1.3.5.1.14	INGRESOS PROPIOS	61,297.60	0.00	0.00	61,297.60
5.1.3.5.1.14.24	INGRESOS DE GESTION 2022	61,297.60	0.00	0.00	61,297.60
5.1.3.5.1.14.24.1	CONSERVACIÓN Y MANTENIMIENTO MENOR DE	12,528.00	0.00	0.00	12,528.00
5.1.3.5.1.14.24.1.1	MANTENIMIENTO Y CONSERVACIÓN DE INMUEBLES	12,528.00	0.00	0.00	12,528.00
5.1.3.5.1.14.24.5	REPARACIÓN Y MANTENIMIENTO DE EQUIPO DE	48,769.60	0.00	0.00	48,769.60
5.1.3.5.1.14.24.5.1	MANTENIMIENTO Y CONSERVACIÓN DE	48,769.60	0.00	0.00	48,769.60
5.1.3.5.2	SECRETARÍA MUNICIPAL	48,776.90	16,090.36	0.00	64,867.26
5.1.3.5.2.14	INGRESOS PROPIOS	48,776.90	16,090.36	0.00	64,867.26
5.1.3.5.2.14.24	INGRESOS DE GESTION 2022	48,776.90	16,090.36	0.00	64,867.26
5.1.3.5.2.14.24.3	INSTALACIÓN, REPARACIÓN Y MANTENIMIENTO DE EQUIPO	2,088.00	0.00	0.00	2,088.00
5.1.3.5.2.14.24.3.1	MANTENIMIENTO Y CONSERVACIÓN DE BIENES	2,088.00	0.00	0.00	2,088.00

DIRECCIÓN DE FINANZAS

AUXILIAR DEL CATALOGO DE CUENTAS DE MES DE DICIEMBRE

CUENTA	DESCRIPCION	SALDO ANTERIOR	DEBE	HABER	SALDO ACTUAL
5.1.3.5.2.14.24.5	REPARACIÓN Y MANTENIMIENTO DE EQUIPO DE	46,688.90	16,090.36	0.00	62,779.26
5.1.3.5.2.14.24.5.1	MANTENIMIENTO Y CONSERVACIÓN DE	46,688.90	16,090.36	0.00	62,779.26
5.1.3.5.4	DIRECCION DE PROGRAMACION	3,056.60	0.00	0.00	3,056.60
5.1.3.5.4.14	INGRESOS PROPIOS	3,056.60	0.00	0.00	3,056.60
5.1.3.5.4.14.24	INGRESOS DE GESTION 2022	3,056.60	0.00	0.00	3,056.60
5.1.3.5.4.14.24.2	INSTALACIÓN, REPARACIÓN Y MANTENIMIENTO DE	678.60	0.00	0.00	678.60
5.1.3.5.4.14.24.2.1	MANTENIMIENTO Y CONSERVACIÓN DE	678.60	0.00	0.00	678.60
5.1.3.5.4.14.24.3	INSTALACIÓN, REPARACIÓN Y MANTENIMIENTO DE EQUIPO	2,378.00	0.00	0.00	2,378.00
5.1.3.5.4.14.24.3.1	MANTENIMIENTO Y CONSERVACIÓN DE BIENES	2,378.00	0.00	0.00	2,378.00
5.1.3.5.5	CONTRALORIA MUNICIPAL	9,787.50	0.00	0.00	9,787.50
5.1.3.5.5.14	INGRESOS PROPIOS	9,787.50	0.00	0.00	9,787.50
5.1.3.5.5.14.24	INGRESOS DE GESTION 2022	9,787.50	0.00	0.00	9,787.50
5.1.3.5.5.14.24.5	REPARACIÓN Y MANTENIMIENTO DE EQUIPO DE	9,787.50	0.00	0.00	9,787.50
5.1.3.5.5.14.24.5.1	MANTENIMIENTO Y CONSERVACIÓN DE	9,787.50	0.00	0.00	9,787.50
5.1.3.5.6	DIRECCION DE DESARROLLO	179,543.80	653,432.18	0.00	832,975.98
5.1.3.5.6.14	INGRESOS PROPIOS	179,543.80	653,432.18	0.00	832,975.98
5.1.3.5.6.14.24	INGRESOS DE GESTION 2022	179,543.80	653,432.18	0.00	832,975.98
5.1.3.5.6.14.24.5	REPARACIÓN Y MANTENIMIENTO DE EQUIPO DE	12,004.84	35,728.58	0.00	47,733.42
5.1.3.5.6.14.24.5.1	MANTENIMIENTO Y CONSERVACIÓN DE	12,004.84	35,728.58	0.00	47,733.42
5.1.3.5.6.14.24.7	INSTALACIÓN, REPARACIÓN Y MANTENIMIENTO DE	167,538.96	617,703.60	0.00	785,242.56
5.1.3.5.6.14.24.7.1	MANTENIMIENTO Y CONSERVACIÓN DE	167,538.96	617,703.60	0.00	785,242.56
5.1.3.5.8	DIRECCION DE OBRAS, ORDENAMIENTO TERRITORIAL Y	142,853.59	14,743.60	0.00	157,597.19
5.1.3.5.8.14	INGRESOS PROPIOS	142,853.59	14,743.60	0.00	157,597.19
5.1.3.5.8.14.24	INGRESOS DE GESTION 2022	142,853.59	14,743.60	0.00	157,597.19
5.1.3.5.8.14.24.3	INSTALACIÓN, REPARACIÓN Y MANTENIMIENTO DE EQUIPO	1,798.00	0.00	0.00	1,798.00
5.1.3.5.8.14.24.3.1	MANTENIMIENTO Y CONSERVACIÓN DE BIENES	1,798.00	0.00	0.00	1,798.00
5.1.3.5.8.14.24.5	REPARACIÓN Y MANTENIMIENTO DE EQUIPO DE	141,055.59	14,743.60	0.00	155,799.19
5.1.3.5.8.14.24.5.1	MANTENIMIENTO Y CONSERVACIÓN DE	141,055.59	14,743.60	0.00	155,799.19
5.1.3.5.10	DIRECCION DE ADMINISTRACION	71,211.59	20,433.40	0.00	91,644.99
5.1.3.5.10.14	INGRESOS PROPIOS	71,211.59	20,433.40	0.00	91,644.99
5.1.3.5.10.14.24	Ingresos de Gestion 2022	71,211.59	20,433.40	0.00	91,644.99
5.1.3.5.10.14.24.1	CONSERVACIÓN Y MANTENIMIENTO MENOR DE	0.00	15,660.00	0.00	15,660.00
5.1.3.5.10.14.24.1.1	MANTENIMIENTO Y CONSERVACIÓN DE INMUEBLES	0.00	15,660.00	0.00	15,660.00
5.1.3.5.10.14.24.2	INSTALACIÓN, REPARACIÓN Y MANTENIMIENTO DE	348.00	0.00	0.00	348.00
5.1.3.5.10.14.24.2.1	MANTENIMIENTO Y CONSERVACIÓN DE	348.00	0.00	0.00	348.00
5.1.3.5.10.14.24.5	REPARACIÓN Y MANTENIMIENTO DE EQUIPO DE	70,863.59	4,773.40	0.00	75,636.99
5.1.3.5.10.14.24.5.1	MANTENIMIENTO Y CONSERVACIÓN DE	70,863.59	4,773.40	0.00	75,636.99
5.1.3.5.11	DIRECCION DE SEGURIDAD PUBLICA	443,595.58	37,160.60	0.00	480,756.18
5.1.3.5.11.25	RECURSOS FEDERALES	443,595.58	37,160.60	0.00	480,756.18
5.1.3.5.11.25.27	Fondo IV 2022	443,595.58	37,160.60	0.00	480,756.18
5.1.3.5.11.25.27.5	REPARACIÓN Y MANTENIMIENTO DE EQUIPO DE	443,595.58	37,160.60	0.00	480,756.18
5.1.3.5.11.25.27.5.1	MANTENIMIENTO Y CONSERVACIÓN DE	443,595.58	37,160.60	0.00	480,756.18
5.1.3.5.13	DIRECCION DE ASUNTOS JURÍDICOS	25,420.40	0.00	0.00	25,420.40
5.1.3.5.13.14	INGRESOS PROPIOS	25,420.40	0.00	0.00	25,420.40
5.1.3.5.13.14.24	INGRESOS DE GESTION 2022	25,420.40	0.00	0.00	25,420.40
5.1.3.5.13.14.24.5	REPARACIÓN Y MANTENIMIENTO DE EQUIPO DE	25,420.40	0.00	0.00	25,420.40
5.1.3.5.13.14.24.5.1	MANTENIMIENTO Y CONSERVACIÓN DE	25,420.40	0.00	0.00	25,420.40
5.1.3.5.16	DIRECCION DE PROTECCION AMBIENTAL Y DESARROLLO	591,427.89	0.00	0.00	591,427.89

DIRECCIÓN DE FINANZAS
AUXILIAR DEL CATALOGO DE CUENTAS DE MES DE DICIEMBRE

CUENTA	DESCRIPCION	SALDO ANTERIOR	DEBE	HABER	SALDO ACTUAL
5.1.3.5.16.14	INGRESOS PROPIOS	208.80	0.00	0.00	208.80
5.1.3.5.16.14.24	INGRESOS DE GESTION 2022	208.80	0.00	0.00	208.80
5.1.3.5.16.14.24.5	REPARACIÓN Y MANTENIMIENTO DE EQUIPO DE	208.80	0.00	0.00	208.80
5.1.3.5.16.14.24.5.1	MANTENIMIENTO Y CONSERVACIÓN DE	208.80	0.00	0.00	208.80
5.1.3.5.16.25	RECURSOS FEDERALES	591,219.09	0.00	0.00	591,219.09
5.1.3.5.16.25.15	HIDROCARBUROS 2021	119,049.76	0.00	0.00	119,049.76
5.1.3.5.16.25.15.5	REPARACIÓN Y MANTENIMIENTO DE EQUIPO DE	119,049.76	0.00	0.00	119,049.76
5.1.3.5.16.25.15.5.1	MANTENIMIENTO Y CONSERVACIÓN DE	119,049.76	0.00	0.00	119,049.76
5.1.3.5.16.25.25	HIDROCARBUROS 2022	472,169.33	0.00	0.00	472,169.33
5.1.3.5.16.25.25.5	REPARACIÓN Y MANTENIMIENTO DE EQUIPO DE	472,007.34	0.00	0.00	472,007.34
5.1.3.5.16.25.25.5.1	MANTENIMIENTO Y CONSERVACIÓN DE	472,007.34	0.00	0.00	472,007.34
5.1.3.5.16.25.25.7	INSTALACIÓN, REPARACIÓN Y MANTENIMIENTO DE	161.99	0.00	0.00	161.99
5.1.3.5.16.25.25.7.1	MANTENIMIENTO Y CONSERVACIÓN DE	161.99	0.00	0.00	161.99
5.1.3.5.17	UNIDAD DE PROTECCIÓN CIVIL	43,314.70	57,349.71	0.00	100,664.41
5.1.3.5.17.14	INGRESOS PROPIOS	43,314.70	57,349.71	0.00	100,664.41
5.1.3.5.17.14.24	INGRESOS DE GESTION 2022	43,314.70	57,349.71	0.00	100,664.41
5.1.3.5.17.14.24.5	REPARACIÓN Y MANTENIMIENTO DE EQUIPO DE	43,314.70	57,349.71	0.00	100,664.41
5.1.3.5.17.14.24.5.1	MANTENIMIENTO Y CONSERVACIÓN DE	43,314.70	57,349.71	0.00	100,664.41
5.1.3.5.18	COORDINACIÓN DEL DIF	122,244.58	4,563.44	0.00	126,808.02
5.1.3.5.18.14	INGRESOS PROPIOS	122,244.58	4,563.44	0.00	126,808.02
5.1.3.5.18.14.24	INGRESOS DE GESTION 2022	122,244.58	4,563.44	0.00	126,808.02
5.1.3.5.18.14.24.1	CONSERVACIÓN Y MANTENIMIENTO MENOR DE	6,287.20	0.00	0.00	6,287.20
5.1.3.5.18.14.24.1.2	MANTENIMIENTO Y CONSERVACIÓN DE	6,287.20	0.00	0.00	6,287.20
5.1.3.5.18.14.24.5	REPARACIÓN Y MANTENIMIENTO DE EQUIPO DE	115,957.38	4,563.44	0.00	120,520.82
5.1.3.5.18.14.24.5.1	MANTENIMIENTO Y CONSERVACIÓN DE	115,957.38	4,563.44	0.00	120,520.82
5.1.3.6	SERVICIOS DE COMUNICACIÓN SOCIAL Y PUBLICIDAD	46,369.89	25,566.40	0.00	71,936.29
5.1.3.6.1	PRESIDENCIA MUNICIPAL	37,120.00	25,566.40	0.00	62,686.40
5.1.3.6.1.11	RECURSOS FISCALES	37,120.00	25,566.40	0.00	62,686.40
5.1.3.6.1.11.11	PARTICIPACIONES 2021	37,120.00	0.00	0.00	37,120.00
5.1.3.6.1.11.11.5	SERVICIOS DE LA INDUSTRIA FÍLMICA, DEL SONIDO Y DEL	18,560.00	0.00	0.00	18,560.00
5.1.3.6.1.11.11.5.1	SERVICIOS DE LA INDUSTRIA FÍLMICA, DEL SONIDO Y DEL	18,560.00	0.00	0.00	18,560.00
5.1.3.6.1.11.11.6	SERVICIO DE CREACIÓN Y DIFUSIÓN DE CONTENIDO	18,560.00	0.00	0.00	18,560.00
5.1.3.6.1.11.11.6.1	SERVICIO DE CREACIÓN Y DIFUSIÓN DE CONTENIDO	18,560.00	0.00	0.00	18,560.00
5.1.3.6.1.11.21	PARTICIPACIONES 2022	0.00	25,566.40	0.00	25,566.40
5.1.3.6.1.11.21.5	SERVICIOS DE LA INDUSTRIA FÍLMICA, DEL SONIDO Y DEL	0.00	25,566.40	0.00	25,566.40
5.1.3.6.1.11.21.5.1	SERVICIOS DE LA INDUSTRIA FÍLMICA, DEL SONIDO Y DEL	0.00	25,566.40	0.00	25,566.40
5.1.3.6.4	DIRECCION DE PROGRAMACION	7,509.89	0.00	0.00	7,509.89
5.1.3.6.4.11	RECURSOS FISCALES	7,509.89	0.00	0.00	7,509.89
5.1.3.6.4.11.20	FEIEF 2021	7,509.89	0.00	0.00	7,509.89
5.1.3.6.4.11.20.5	SERVICIOS DE LA INDUSTRIA FÍLMICA, DEL SONIDO Y DEL	7,509.89	0.00	0.00	7,509.89
5.1.3.6.4.11.20.5.1	SERVICIOS DE LA INDUSTRIA FÍLMICA, DEL SONIDO Y DEL	7,509.89	0.00	0.00	7,509.89
5.1.3.6.9	DIRECCION DE EDUCACIÓN, CULTURA Y RECREACIÓN	1,740.00	0.00	0.00	1,740.00
5.1.3.6.9.11	RECURSOS FISCALES	1,740.00	0.00	0.00	1,740.00
5.1.3.6.9.11.11	PARTICIPACIONES 2021	1,740.00	0.00	0.00	1,740.00
5.1.3.6.9.11.11.1	DIFUSIÓN POR RADIO, TELEVISIÓN Y OTROS MEDIOS DE	1,740.00	0.00	0.00	1,740.00
5.1.3.6.9.11.11.1.1	DIFUSIÓN DE MENSAJES SOBRE PROGRAMAS Y	1,740.00	0.00	0.00	1,740.00
5.1.3.7	SERVICIOS DE TRASLADO Y VIÁTICOS	22,411.00	0.00	0.00	22,411.00
5.1.3.7.1	PRESIDENCIA	14,436.00	0.00	0.00	14,436.00

MUNICIPIO DE JALAPA

DIRECCIÓN DE FINANZAS

AUXILIAR DEL CATALOGO DE CUENTAS DE MES DE DICIEMBRE

CUENTA	DESCRIPCION	SALDO ANTERIOR	DEBE	HABER	SALDO ACTUAL
5.1.3.7.1.11	RECURSOS FISCALES	14,436.00	0.00	0.00	14,436.00
5.1.3.7.1.11.22	ISR Participable 2022	14,436.00	0.00	0.00	14,436.00
5.1.3.7.1.11.22.1	PASAJES AÉREOS	11,736.00	0.00	0.00	11,736.00
5.1.3.7.1.11.22.1.4	PASAJES AÉREOS NACIONALES PARA	11,736.00	0.00	0.00	11,736.00
5.1.3.7.1.11.22.5	VIÁTICOS EN EL PAÍS	2,700.00	0.00	0.00	2,700.00
5.1.3.7.1.11.22.5.4	VIÁTICOS NACIONALES PARA SERVIDORES PÚBLICOS EN	2,700.00	0.00	0.00	2,700.00
5.1.3.7.3	DIRECCION DE FINANZAS	7,975.00	0.00	0.00	7,975.00
5.1.3.7.3.14	INGRESOS PROPIOS	7,975.00	0.00	0.00	7,975.00
5.1.3.7.3.14.24	INGRESOS DE GESTION 2022	7,975.00	0.00	0.00	7,975.00
5.1.3.7.3.14.24.1	PASAJES AÉREOS	4,398.00	0.00	0.00	4,398.00
5.1.3.7.3.14.24.1.4	PASAJES AÉREOS NACIONALES PARA	4,398.00	0.00	0.00	4,398.00
5.1.3.7.3.14.24.5	VIÁTICOS EN EL PAÍS	3,577.00	0.00	0.00	3,577.00
5.1.3.7.3.14.24.5.4	VIÁTICOS NACIONALES PARA SERVIDORES PÚBLICOS EN	3,577.00	0.00	0.00	3,577.00
5.1.3.8	SERVICIOS OFICIALES	1,258,152.52	158,914.20	0.00	1,417,066.72
5.1.3.8.1	PRESIDENCIA	17,281.68	28,304.00	0.00	45,585.68
5.1.3.8.1.11	RECURSOS FISCALES	9,500.40	24,360.00	0.00	33,860.40
5.1.3.8.1.11.11	PARTICIPACIONES 2021	9,500.40	0.00	0.00	9,500.40
5.1.3.8.1.11.11.2	GASTOS DE ORDEN SOCIAL Y CULTURAL	9,500.40	0.00	0.00	9,500.40
5.1.3.8.1.11.11.2.1	GASTOS DE ORDEN SOCIAL	9,500.40	0.00	0.00	9,500.40
5.1.3.8.1.11.21	PARTICIPACIONES 2022	0.00	24,360.00	0.00	24,360.00
5.1.3.8.1.11.21.2	GASTOS DE ORDEN SOCIAL Y CULTURAL	0.00	24,360.00	0.00	24,360.00
5.1.3.8.1.11.21.2.1	GASTOS DE ORDEN SOCIAL	0.00	24,360.00	0.00	24,360.00
5.1.3.8.1.14	INGRESOS PROPIOS	7,781.28	3,944.00	0.00	11,725.28
5.1.3.8.1.14.24	INGRESOS DE GESTION 2022	7,781.28	3,944.00	0.00	11,725.28
5.1.3.8.1.14.24.2	GASTOS DE ORDEN SOCIAL Y CULTURAL	7,781.28	3,944.00	0.00	11,725.28
5.1.3.8.1.14.24.2.1	GASTOS DE ORDEN SOCIAL	7,781.28	3,944.00	0.00	11,725.28
5.1.3.8.4	DIRECCION DE PROGRAMACION	4,408.00	0.00	0.00	4,408.00
5.1.3.8.4.11	RECURSOS FISCALES	4,408.00	0.00	0.00	4,408.00
5.1.3.8.4.11.20	FEIEF 2021	4,408.00	0.00	0.00	4,408.00
5.1.3.8.4.11.20.2	GASTOS DE ORDEN SOCIAL Y CULTURAL	4,408.00	0.00	0.00	4,408.00
5.1.3.8.4.11.20.2.1	GASTOS DE ORDEN SOCIAL	4,408.00	0.00	0.00	4,408.00
5.1.3.8.7	DIRECCION DE FOMENTO ECONOMICO	525,916.28	0.00	0.00	525,916.28
5.1.3.8.7.11	RECURSOS FISCALES	500,901.30	0.00	0.00	500,901.30
5.1.3.8.7.11.21	PARTICIPACIONES 2022	500,901.30	0.00	0.00	500,901.30
5.1.3.8.7.11.21.4	EXPOSICIONES	500,901.30	0.00	0.00	500,901.30
5.1.3.8.7.11.21.4.1	EXPOSICIONES	500,901.30	0.00	0.00	500,901.30
5.1.3.8.7.14	INGRESOS PROPIOS	25,014.98	0.00	0.00	25,014.98
5.1.3.8.7.14.24	INGRESOS DE GESTION 2022	25,014.98	0.00	0.00	25,014.98
5.1.3.8.7.14.24.2	GASTOS DE ORDEN SOCIAL Y CULTURAL	25,014.98	0.00	0.00	25,014.98
5.1.3.8.7.14.24.2.1	GASTOS DE ORDEN SOCIAL	25,014.98	0.00	0.00	25,014.98
5.1.3.8.9	DIRECCION DE EDUCACIÓN, CULTURA Y RECREACIÓN	700,480.08	130,610.20	0.00	831,090.28
5.1.3.8.9.11	RECURSOS FISCALES	472,846.70	130,610.20	0.00	603,456.90
5.1.3.8.9.11.11	PARTICIPACIONES 2021	329,917.53	0.00	0.00	329,917.53
5.1.3.8.9.11.11.2	GASTOS DE ORDEN SOCIAL Y CULTURAL	329,917.53	0.00	0.00	329,917.53
5.1.3.8.9.11.11.2.1	GASTOS DE ORDEN SOCIAL	329,917.53	0.00	0.00	329,917.53
5.1.3.8.9.11.21	PARTICIPACIONES 2022	142,929.17	130,610.20	0.00	273,539.37
5.1.3.8.9.11.21.2	GASTOS DE ORDEN SOCIAL Y CULTURAL	142,929.17	130,610.20	0.00	273,539.37
5.1.3.8.9.11.21.2.1	GASTOS DE ORDEN SOCIAL	142,929.17	130,610.20	0.00	273,539.37

DIRECCIÓN DE FINANZAS AUXILIAR DEL CATALOGO DE CUENTAS DE MES DE DICIEMBRE

CUENTA	DESCRIPCION	SALDO ANTERIOR	DEBE	HABER	SALDO ACTUAL
5.1.3.8.9.14	INGRESOS PROPIOS	227,633.38	0.00	0.00	227,633.38
5.1.3.8.9.14.24	INGRESOS DE GESTION 2022	227,633.38	0.00	0.00	227,633.38
5.1.3.8.9.14.24.2	GASTOS DE ORDEN SOCIAL Y CULTURAL	227,633.38	0.00	0.00	227,633.38
5.1.3.8.9.14.24.2.1	GASTOS DE ORDEN SOCIAL	227,633.38	0.00	0.00	227,633.38
5.1.3.8.15	DIRECCION DE ATENCIÓN A LAS MUJERES	10,066.48	0.00	0.00	10,066.48
5.1.3.8.15.14	INGRESOS PROPIOS	10,066.48	0.00	0.00	10,066.48
5.1.3.8.15.14.24	INGRESOS DE GESTION 2022	10,066.48	0.00	0.00	10,066.48
5.1.3.8.15.14.24.2	GASTOS DE ORDEN SOCIAL Y CULTURAL	10,066.48	0.00	0.00	10,066.48
5.1.3.8.15.14.24.2.1	GASTOS DE ORDEN SOCIAL	10,066.48	0.00	0.00	10,066.48
5.1.3.9	OTROS SERVICIOS GENERALES	4,584,466.49	828,460.23	0.00	5,412,926.72
5.1.3.9.3	DIRECCION DE FINANZAS	2,117.00	0.00	0.00	2,117.00
5.1.3.9.3.14	INGRESOS PROPIOS	2,117.00	0.00	0.00	2,117.00
5.1.3.9.3.14.24	INGRESOS DE GESTION 2022	2,117.00	0.00	0.00	2,117.00
5.1.3.9.3.14.24.2	IMPUESTOS Y DERECHOS	2,117.00	0.00	0.00	2,117.00
5.1.3.9.3.14.24.2.2	OTROS IMPUESTOS Y DERECHOS	2,117.00	0.00	0.00	2,117.00
5.1.3.9.10	DIRECCION DE ADMINISTRACION	3,165,832.91	828,460.23	0.00	3,994,293.14
5.1.3.9.10.11	RECURSOS FISCALES	3,165,832.91	461,503.22	0.00	3,627,336.13
5.1.3.9.10.11.23	2.5% Impuesto Sobre Nómina 2022	3,165,832.91	461,503.22	0.00	3,627,336.13
5.1.3.9.10.11.23.8	IMPUESTO SOBRE NÓMINA Y OTROS QUE SE DERIVEN DE	3,165,832.91	461,503.22	0.00	3,627,336.13
5.1.3.9.10.11.23.8.1	IMPUESTO SOBRE NÓMINAS	3,165,832.91	461,503.22	0.00	3,627,336.13
5.1.3.9.10.14	INGRESOS PROPIOS	0.00	366,957.01	0.00	366,957.01
5.1.3.9.10.14.24	INGRESOS DE GESTION 2022	0.00	366,957.01	0.00	366,957.01
5.1.3.9.10.14.24.8	IMPUESTO SOBRE NÓMINA Y OTROS QUE SE DERIVEN DE	0.00	366,957.01	0.00	366,957.01
5.1.3.9.10.14.24.8.1	IMPUESTO SOBRE NÓMINAS	0.00	366,957.01	0.00	366,957.01
5.1.3.9.13	DIRECCION DE ASUNTOS JURÍDICOS	1,416,516.58	0.00	0.00	1,416,516.58
5.1.3.9.13.11	RECURSOS FISCALES	1,416,516.58	0.00	0.00	1,416,516.58
5.1.3.9.13.11.21	Participaciones 2022	199,940.05	0.00	0.00	199,940.05
5.1.3.9.13.11.21.4	SENTENCIAS Y RESOLUCIONES POR AUTORIDAD	199,940.05	0.00	0.00	199,940.05
5.1.3.9.13.11.21.4.1	EROGACIONES POR RESOLUCIONES POR AUTORIDAD	199,940.05	0.00	0.00	199,940.05
5.1.3.9.13.11.22	ISR Participable 2022	1,216,576.53	0.00	0.00	1,216,576.53
5.1.3.9.13.11.22.4	SENTENCIAS Y RESOLUCIONES POR AUTORIDAD	1,216,576.53	0.00	0.00	1,216,576.53
5.1.3.9.13.11.22.4.1	EROGACIONES POR RESOLUCIONES POR AUTORIDAD	1,216,576.53	0.00	0.00	1,216,576.53
5.2	TRANSFERENCIAS, ASIGNACIONES, SUBSIDIOS Y OTRAS	1,327,564.77	171,069.81	0.00	1,498,634.58
5.2.3	SUBSIDIOS Y SUBVENCIONES	501,043.84	156,304.20	0.00	657,348.04
5.2.3.1	SUBSIDIOS	501,043.84	156,304.20	0.00	657,348.04
5.2.3.1.1	PRESIDENCIA MUNICIPAL	75,168.00	0.00	0.00	75,168.00
5.2.3.1.1.14	INGRESOS PROPIOS	75,168.00	0.00	0.00	75,168.00
5.2.3.1.1.14.24	INGRESOS DE GESTION 2022	75,168.00	0.00	0.00	75,168.00
5.2.3.1.1.14.24.4	SUBSIDIOS A LA PRESTACIÓN DE SERVICIOS	75,168.00	0.00	0.00	75,168.00
5.2.3.1.1.14.24.4.1	SUBSIDIOS A LA PRESTACIÓN DE SERVICIOS PÚBLICOS	75,168.00	0.00	0.00	75,168.00
5.2.3.1.8	DIRECCION DE OBRAS, ORDENAMIENTO TERRITORIAL Y	425,875.84	156,304.20	0.00	582,180.04
5.2.3.1.8.14	INGRESOS PROPIOS	0.00	12,885.28	0.00	12,885.28
5.2.3.1.8.14.24	INGRESOS DE GESTION 2022	0.00	12,885.28	0.00	12,885.28
5.2.3.1.8.14.24.4	SUBSIDIOS A LA PRESTACIÓN DE SERVICIOS	0.00	12,885.28	0.00	12,885.28
5.2.3.1.8.14.24.4.1	SUBSIDIOS A LA PRESTACIÓN DE SERVICIOS PÚBLICOS	0.00	12,885.28	0.00	12,885.28
5.2.3.1.8.25	RECURSOS FEDERALES	425,875.84	143,418.92	0.00	569,294.76
5.2.3.1.8.25.26	FONDO III 2022	425,875.84	143,418.92	0.00	569,294.76
5.2.3.1.8.25.26.4	SUBSIDIOS A LA PRESTACIÓN DE SERVICIOS	425,875.84	143,418.92	0.00	569,294.76

DIRECCIÓN DE FINANZAS

AUXILIAR DEL CATALOGO DE CUENTAS DE MES DE DICIEMBRE

CUENTA	DESCRIPCION	SALDO ANTERIOR	DEBE	HABER	SALDO ACTUAL
5.2.3.1.8.25.26.4.1	SUBSIDIOS A LA PRESTACIÓN DE SERVICIOS PÚBLICOS	425,875.84	143,418.92	0.00	569,294.76
5.2.4	AYUDAS SOCIALES	826,520.93	14,765.61	0.00	841,286.54
5.2.4.1	AYUDAS SOCIALES A PERSONAS	826,520.93	14,765.61	0.00	841,286.54
5.2.4.1.1	PRESIDENCIA MUNICIPAL	44,412.00	0.00	0.00	44,412.00
5.2.4.1.1.14	INGRESOS PROPIOS	44,412.00	0.00	0.00	44,412.00
5.2.4.1.1.14.24	INGRESOS DE GESTION 2022	44,412.00	0.00	0.00	44,412.00
5.2.4.1.1.14.24.1	AYUDAS SOCIALES A PERSONAS	44,412.00	0.00	0.00	44,412.00
5.2.4.1.1.14.24.1.13	COOPERACIONES DIVERSAS	44,412.00	0.00	0.00	44,412.00
5.2.4.1.3	DIRECCION DE FINANZAS	436,077.83	14,765.61	0.00	450,843.44
5.2.4.1.3.14	INGRESOS PROPIOS	436,077.83	14,765.61	0.00	450,843.44
5.2.4.1.3.14.24	INGRESOS DE GESTION 2022	436,077.83	14,765.61	0.00	450,843.44
5.2.4.1.3.14.24.1	AYUDAS SOCIALES A PERSONAS	436,077.83	14,765.61	0.00	450,843.44
5.2.4.1.3.14.24.1.1	GASTOS RELACIONADOS CON ACTIVIDADES CULTURALES,	395,826.99	14,765.61	0.00	410,592.60
5.2.4.1.3.14.24.1.14	SUBSIDIOS DIVERSOS	40,250.84	0.00	0.00	40,250.84
5.2.4.1.6	DIRECCION DE DESARROLLO	96,000.00	0.00	0.00	96,000.00
5.2.4.1.6.14	INGRESOS PROPIOS	96,000.00	0.00	0.00	96,000.00
5.2.4.1.6.14.24	INGRESOS DE GESTION 2022	96,000.00	0.00	0.00	96,000.00
5.2.4.1.6.14.24.1	AYUDAS SOCIALES A PERSONAS	96,000.00	0.00	0.00	96,000.00
5.2.4.1.6.14.24.1.13	COOPERACIONES DIVERSAS	96,000.00	0.00	0.00	96,000.00
5.2.4.1.17	UNIDAD DE PROTECCIÓN CIVIL	200,039.74	0.00	0.00	200,039.74
5.2.4.1.17.14	INGRESOS PROPIOS	200,039.74	0.00	0.00	200,039.74
5.2.4.1.17.14.24	INGRESOS DE GESTION 2022	200,039.74	0.00	0.00	200,039.74
5.2.4.1.17.14.24.1	AYUDAS SOCIALES A PERSONAS	200,039.74	0.00	0.00	200,039.74
5.2.4.1.17.14.24.1.13	COOPERACIONES DIVERSAS	200,039.74	0.00	0.00	200,039.74
5.2.4.1.18	COORDINACIÓN DEL DIF	49,991.36	0.00	0.00	49,991.36
5.2.4.1.18.14	INGRESOS PROPIOS	49,991.36	0.00	0.00	49,991.36
5.2.4.1.18.14.24	INGRESOS DE GESTION 2022	49,991.36	0.00	0.00	49,991.36
5.2.4.1.18.14.24.1	AYUDAS SOCIALES A PERSONAS	49,991.36	0.00	0.00	49,991.36
5.2.4.1.18.14.24.1.1	GASTOS RELACIONADOS CON ACTIVIDADES CULTURALES,	49,991.36	0.00	0.00	49,991.36
5.4	INTERESES, COMISIONES Y OTROS GASTOS DE LA DEUDA	2,972,081.03	364,433.96	0.00	3,336,514.99
5.4.1	INTERESES DE LA DEUDA PÚBLICA	2,972,081.03	364,433.96	0.00	3,336,514.99
5.4.1.1	INTERESES DE LA DEUDA PÚBLICA INTERNA	2,972,081.03	364,433.96	0.00	3,336,514.99
5.4.1.1.13	DIRECCION DE ASUNTOS JURÍDICOS	2,972,081.03	364,433.96	0.00	3,336,514.99
5.4.1.1.13.11	RECURSOS FISCALES	627,114.92	0.00	0.00	627,114.92
5.4.1.1.13.11.21	PARTICIPACIONES 2022	627,114.92	0.00	0.00	627,114.92
5.4.1.1.13.11.21.1	INTERESES DE LA DEUDA INTERNA CON INSTITUCIONES DE	627,114.92	0.00	0.00	627,114.92
5.4.1.1.13.11.21.1.1	INTERESES DE LA DEUDA INTERNA CON	627,114.92	0.00	0.00	627,114.92
5.4.1.1.13.25	RECURSOS FEDERALES	2,344,966.11	364,433.96	0.00	2,709,400.07
5.4.1.1.13.25.27	FONDO IV 2022	2,344,966.11	364,433.96	0.00	2,709,400.07
5.4.1.1.13.25.27.1	INTERESES DE LA DEUDA INTERNA CON INSTITUCIONES DE	2,344,966.11	364,433.96	0.00	2,709,400.07
5.4.1.1.13.25.27.1.1	INTERESES DE LA DEUDA INTERNA CON	2,344,966.11	364,433.96	0.00	2,709,400.07
5.6	INVERSIÓN PÚBLICA	0.00	27,056,560.49	0.00	27,056,560.49
5.6.1	INVERSIÓN PÚBLICA NO CAPITALIZABLE	0.00	27,056,560.49	0.00	27,056,560.49
5.6.1.1	CONSTRUCCIÓN EN BIENES NO CAPITALIZABLE	0.00	27,056,560.49	0.00	27,056,560.49
5.6.1.1.8	DIRECCION DE OBRAS, ORDENAMIENTO TERRITORIAL Y	0.00	27,056,560.49	0.00	27,056,560.49
5.6.1.1.8.25	RECURSOS FEDERALES	0.00	27,056,560.49	0.00	27,056,560.49
5.6.1.1.8.25.15	HIDROCARBUROS 2021	0.00	994,936.27	0.00	994,936.27
5.6.1.1.8.25.15.4	DIVISIÓN DE TERRENOS Y CONSTRUCCIÓN DE OBRAS DE	0.00	994,936.27	0.00	994,936.27

DIRECCIÓN DE FINANZAS
AUXILIAR DEL CATALOGO DE CUENTAS DE MES DE DICIEMBRE

CUENTA	DESCRIPCIÓN	SALDO ANTERIOR	DEBE	HABER	SALDO ACTUAL
5.6.1.1.8.25.15.4.2	CONSTRUCCIÓN DE OBRAS DE URBANIZACIÓN	0.00	994,936.27	0.00	994,936.27
5.6.1.1.8.25.26	FONDO III 2022	0.00	22,634,086.59	0.00	22,634,086.59
5.6.1.1.8.25.26.2	EDIFICACIÓN NO HABITACIONAL	0.00	2,183,225.13	0.00	2,183,225.13
5.6.1.1.8.25.26.2.1	OBRAS DE CONSTRUCCION PARA EDIFICIOS NO	0.00	1,882,280.47	0.00	1,882,280.47
5.6.1.1.8.25.26.2.2	MANTENIMIENTO Y REHABILITACIÓN DE EDIFICACIONES NO	0.00	300,944.66	0.00	300,944.66
5.6.1.1.8.25.26.3	CONSTRUCCIÓN DE OBRAS PARA EL ABASTECIMIENTO DE	0.00	6,764,518.48	0.00	6,764,518.48
5.6.1.1.8.25.26.3.2	MANTENIMIENTO Y REHABILITACIÓN DE OBRAS PARA EL	0.00	5,145,812.85	0.00	5,145,812.85
5.6.1.1.8.25.26.3.3	DRENAJE Y ALCANTARILLADO	0.00	1,618,705.63	0.00	1,618,705.63
5.6.1.1.8.25.26.4	DIVISIÓN DE TERRENOS Y CONSTRUCCIÓN DE OBRAS DE	0.00	5,032,564.02	0.00	5,032,564.02
5.6.1.1.8.25.26.4.2	CONSTRUCCIÓN DE OBRAS DE URBANIZACIÓN	0.00	3,929,208.62	0.00	3,929,208.62
5.6.1.1.8.25.26.4.3	MANTENIMIENTO Y REHABILITACIÓN DE OBRAS DE	0.00	1,103,355.40	0.00	1,103,355.40
5.6.1.1.8.25.26.5	CONSTRUCCIÓN DE VÍAS DE COMUNICACIÓN	0.00	8,653,778.96	0.00	8,653,778.96
5.6.1.1.8.25.26.5.1	CONSTRUCCIÓN DE VÍAS DE COMUNICACIÓN	0.00	4,781,225.87	0.00	4,781,225.87
5.6.1.1.8.25.26.5.2	MANTENIMIENTO Y REHABILITACIÓN DE LAS VÍAS DE	0.00	3,872,553.09	0.00	3,872,553.09
5.6.1.1.8.25.31	FISE 2022	0.00	3,427,537.63	0.00	3,427,537.63
5.6.1.1.8.25.31.2	EDIFICACIÓN NO HABITACIONAL	0.00	1,516,241.68	0.00	1,516,241.68
5.6.1.1.8.25.31.2.1	OBRAS DE CONSTRUCCION PARA EDIFICIOS NO	0.00	1,516,241.68	0.00	1,516,241.68
5.6.1.1.8.25.31.4	DIVISIÓN DE TERRENOS Y CONSTRUCCIÓN DE OBRAS DE	0.00	239,785.92	0.00	239,785.92
5.6.1.1.8.25.31.4.3	MANTENIMIENTO Y REHABILITACIÓN DE OBRAS DE	0.00	239,785.92	0.00	239,785.92
5.6.1.1.8.25.31.5	CONSTRUCCIÓN DE VÍAS DE COMUNICACIÓN	0.00	1,671,510.03	0.00	1,671,510.03
5.6.1.1.8.25.31.5.2	MANTENIMIENTO Y REHABILITACIÓN DE LAS VÍAS DE	0.00	1,671,510.03	0.00	1,671,510.03
7.4.1	DEMANDAS JUDICIALES EN PROCESO DE RESOLUCIÓN	69,539,226.33	0.00	0.00	69,539,226.33
7.4.1.1	DEMANDAS JUDICIAL EN PROCESO DE RESOLUCIÓN	69,539,226.33	0.00	0.00	69,539,226.33
7.4.1.1.1	DEMANDAS JUDICIAL EN PROCESO DE RESOLUCIÓN	69,539,226.33	0.00	0.00	69,539,226.33
7.4.1.1.1.1	LAUDOS LABORALES (DEUDORA)	45,361,973.95	0.00	0.00	45,361,973.95
7.4.1.1.1.2	JUICIOS MERCANTILES (DEUDORA)	24,177,252.38	0.00	0.00	24,177,252.38
7.4.2	RESOLUCIÓN DE DEMANDAS EN PROCESO JUDICIAL	-69,539,226.33	0.00	0.00	-69,539,226.33
7.4.2.1	RESOLUCIÓN DE DEMANDAS EN PROCESO JUDICIAL	-69,539,226.33	0.00	0.00	-69,539,226.33
7.4.2.1.1	RESOLUCIÓN DE DEMANDAS EN PROCESO JUDICIAL	-69,539,226.33	0.00	0.00	-69,539,226.33
7.4.2.1.1.1	LAUDOS LABORALES (ACREEDORA)	-45,361,973.95	0.00	0.00	-45,361,973.95
7.4.2.1.1.2	JUICIOS MERCANTILES(ACREEDORA)	-24,177,252.38	0.00	0.00	-24,177,252.38
7.6.3	BIENES BAJO CONTRATO EN COMODATO	20,205,685.86	0.00	0.00	20,205,685.86
7.6.3.1	BIENES BAJO CONTRATO DE COMODATO	20,205,685.86	0.00	0.00	20,205,685.86
7.6.3.1.1	BIENES BAJO CONTRATO EN COMODATO	20,205,685.86	0.00	0.00	20,205,685.86
7.6.3.1.1.1	EJERCICIO 2012	1,718,500.00	0.00	0.00	1,718,500.00
7.6.3.1.1.2	EJERCICIO 2013	1,182,322.00	0.00	0.00	1,182,322.00
7.6.3.1.1.3	EJERCICIO 2014	1,429,946.00	0.00	0.00	1,429,946.00
7.6.3.1.1.4	EJERCICIO 2015	2,953,977.86	0.00	0.00	2,953,977.86
7.6.3.1.1.5	EJERCICIO 2021	3,850,040.00	0.00	0.00	3,850,040.00
7.6.3.1.1.6	EJERCICIO 2022	9,070,900.00	0.00	0.00	9,070,900.00
7.6.4	CONTRATO DE COMODATO POR BIENES	20,205,685.86	0.00	0.00	20,205,685.86
7.6.4.1	CONTRATO DE COMODATO POR BIENES	20,205,685.86	0.00	0.00	20,205,685.86
7.6.4.1.1	CONTRATO DE COMODATO POR BIENES	20,205,685.86	0.00	0.00	20,205,685.86
7.6.4.1.1.1	EJERCICIO 2012	1,718,500.00	0.00	0.00	1,718,500.00
7.6.4.1.1.2	EJERCICIO 2013	1,182,322.00	0.00	0.00	1,182,322.00
7.6.4.1.1.3	EJERCICIO 2014	1,429,946.00	0.00	0.00	1,429,946.00
7.6.4.1.1.4	EJERCICIO 2015	2,953,977.86	0.00	0.00	2,953,977.86
7.6.4.1.1.5	EJERCICIO 2021	3,850,040.00	0.00	0.00	3,850,040.00



MUNICIPIO DE JALAPA

000

DIRECCIÓN DE FINANZAS AUXILIAR DEL CATALOGO DE CUENTAS DE MES DE DICIEMBRE

CUENTA	DESCRIPCION	SALDO ANTERIOR	DEBE	HABER	SALDO ACTUAL
7.6.4.1.1.6	EJERCICIO 2022	9,070,900.00	0.00	0.00	9,070,900.00
8	CUENTAS DE ORDEN PRESUPUESTARIAS	0.00	308,274,545.67	308,274,545.67	0.00
8.1	LEY DE INGRESOS	0.00	79,062,737.24	79,062,737.24	0.00
8.1.1	LEY DE INGRESOS ESTIMADA	282,731,740.00	0.00	0.00	282,731,740.00
8.1.1.1	IMPUESTOS	5,584,786.00	0.00	0.00	5,584,786.00
8.1.1.1.12	IMPUESTOS SOBRE EL PATRIMONIO	4,426,610.00	0.00	0.00	4,426,610.00
8.1.1.1.12.14	INGRESOS PROPIOS	4,426,610.00	0.00	0.00	4,426,610.00
8.1.1.1.12.14.24	INGRESOS DE GESTION 2022	4,426,610.00	0.00	0.00	4,426,610.00
8.1.1.1.12.14.24.3	DIRECCION DE FINANZAS	4,426,610.00	0.00	0.00	4,426,610.00
8.1.1.1.12.14.24.3.1	IMPUESTOS	4,426,610.00	0.00	0.00	4,426,610.00
8.1.1.1.13	IMPUESTOS SOBRE LA PRODUCCION, EL CONSUMO Y LAS	478,176.00	0.00	0.00	478,176.00
8.1.1.1.13.14	INGRESOS PROPIOS	478,176.00	0.00	0.00	478,176.00
8.1.1.1.13.14.24	INGRESOS DE GESTION 2022	478,176.00	0.00	0.00	478,176.00
8.1.1.1.13.14.24.3	DIRECCION DE FINANZAS	478,176.00	0.00	0.00	478,176.00
8.1.1.1.13.14.24.3.1	IMPUESTOS	478,176.00	0.00	0.00	478,176.00
8.1.1.1.17	ACCESORIOS DE IMPUESTOS	680,000.00	0.00	0.00	680,000.00
8.1.1.1.17.14	INGRESOS PROPIOS	680,000.00	0.00	0.00	680,000.00
8.1.1.1.17.14.24	INGRESOS DE GESTION 2022	680,000.00	0.00	0.00	680,000.00
8.1.1.1.17.14.24.3	DIRECCION DE FINANZAS	680,000.00	0.00	0.00	680,000.00
8.1.1.1.17.14.24.3.1	IMPUESTOS	680,000.00	0.00	0.00	680,000.00
8.1.1.4	DERECHOS	2,505,060.00	0.00	0.00	2,505,060.00
8.1.1.4.41	DERECHOS POR EL USO, GOCE, APROVECHAMIENTO O	209,956.00	0.00	0.00	209,956.00
8.1.1.4.41.14	INGRESOS PROPIOS	209,956.00	0.00	0.00	209,956.00
8.1.1.4.41.14.24	INGRESOS DE GESTION 2022	209,956.00	0.00	0.00	209,956.00
8.1.1.4.41.14.24.9	DIRECCION DE EDUCACIÓN, CULTURA Y RECREACIÓN	54,670.00	0.00	0.00	54,670.00
8.1.1.4.41.14.24.9.20	DERECHOS	54,670.00	0.00	0.00	54,670.00
8.1.1.4.41.14.24.31	COORDINACIÓN DE FIZCALIZACIÓN Y NORMATIVIDAD	155,286.00	0.00	0.00	155,286.00
8.1.1.4.41.14.24.31.20	DERECHOS	155,286.00	0.00	0.00	155,286.00
8.1.1.4.43	DERECHOS POR PRESTACIÓN DE SERVICIOS	1,145,204.00	0.00	0.00	1,145,204.00
8.1.1.4.43.14	INGRESOS PROPIOS	1,145,204.00	0.00	0.00	1,145,204.00
8.1.1.4.43.14.24	INGRESOS DE GESTION 2022	1,145,204.00	0.00	0.00	1,145,204.00
8.1.1.4.43.14.24.2	SECRETARÍA MUNICIPAL	100,600.00	0.00	0.00	100,600.00
8.1.1.4.43.14.24.2.20	DERECHOS	100,600.00	0.00	0.00	100,600.00
8.1.1.4.43.14.24.3	DIRECCION DE FINANZAS	190,256.00	0.00	0.00	190,256.00
8.1.1.4.43.14.24.3.20	DERECHOS	190,256.00	0.00	0.00	190,256.00
8.1.1.4.43.14.24.5	CONTRALORIA MUNICIPAL	1,850.00	0.00	0.00	1,850.00
8.1.1.4.43.14.24.5.20	DERECHOS	1,850.00	0.00	0.00	1,850.00
8.1.1.4.43.14.24.8	DIRECCION DE OBRAS, ORDENAMIENTO TERRITORIAL Y	105,952.00	0.00	0.00	105,952.00
8.1.1.4.43.14.24.8.20	DERECHOS	105,952.00	0.00	0.00	105,952.00
8.1.1.4.43.14.24.33	OFICIALÍA DEL REGISTRO CIVIL	746,546.00	0.00	0.00	746,546.00
8.1.1.4.43.14.24.33.20	DERECHOS	746,546.00	0.00	0.00	746,546.00
8.1.1.4.44	OTROS DERECHOS	1,149,900.00	0.00	0.00	1,149,900.00
8.1.1.4.44.14	INGRESOS PROPIOS	1,149,900.00	0.00	0.00	1,149,900.00
8.1.1.4.44.14.24	INGRESOS DE GESTION 2022	1,149,900.00	0.00	0.00	1,149,900.00
8.1.1.4.44.14.24.6	DIRECCION DE DESARROLLO	115,000.00	0.00	0.00	115,000.00
8.1.1.4.44.14.24.6.20	DERECHOS	115,000.00	0.00	0.00	115,000.00
8.1.1.4.44.14.24.8	DIRECCION DE OBRAS, ORDENAMIENTO TERRITORIAL Y	39,000.00	0.00	0.00	39,000.00
8.1.1.4.44.14.24.8.20	DERECHOS	39,000.00	0.00	0.00	39,000.00




MUNICIPIO DE JALAPA

090

DIRECCIÓN DE FINANZAS

AUXILIAR DEL CATALOGO DE CUENTAS DE MES DE DICIEMBRE

CUENTA	DESCRIPCION	SALDO ANTERIOR	DEBE	HABER	SALDO ACTUAL
8.1.1.4.44.14.24.9	DIRECCION DE EDUCACIÓN, CULTURA Y RECREACIÓN	1,000.00	0.00	0.00	1,000.00
8.1.1.4.44.14.24.9.20	DERECHOS	1,000.00	0.00	0.00	1,000.00
8.1.1.4.44.14.24.10	DIRECCION DE ADMINISTRACION	25,000.00	0.00	0.00	25,000.00
8.1.1.4.44.14.24.10.20	DERECHOS	25,000.00	0.00	0.00	25,000.00
8.1.1.4.44.14.24.12	DIRECCION DE TRÁNSITO	333,000.00	0.00	0.00	333,000.00
8.1.1.4.44.14.24.12.20	DERECHOS	333,000.00	0.00	0.00	333,000.00
8.1.1.4.44.14.24.16	DIRECCION DE PROTECCION AMBIENTAL Y DESARROLLO	79,800.00	0.00	0.00	79,800.00
8.1.1.4.44.14.24.16.20	DERECHOS	79,800.00	0.00	0.00	79,800.00
8.1.1.4.44.14.24.17	UNIDAD DE PROTECCIÓN CIVIL	53,500.00	0.00	0.00	53,500.00
8.1.1.4.44.14.24.17.20	DERECHOS	53,500.00	0.00	0.00	53,500.00
8.1.1.4.44.14.24.31	COORDINACIÓN DE FIZCALIZACIÓN Y NORMATIVIDAD	503,600.00	0.00	0.00	503,600.00
8.1.1.4.44.14.24.31.20	DERECHOS	503,600.00	0.00	0.00	503,600.00
8.1.1.5	PRODUCTOS	113,526.00	0.00	0.00	113,526.00
8.1.1.5.51	PRODUCTOS	113,526.00	0.00	0.00	113,526.00
8.1.1.5.51.14	INGRESOS PROPIOS	113,526.00	0.00	0.00	113,526.00
8.1.1.5.51.14.24	INGRESOS DE GESTION 2022	113,526.00	0.00	0.00	113,526.00
8.1.1.5.51.14.24.3	DIRECCION DE FINANZAS	113,526.00	0.00	0.00	113,526.00
8.1.1.5.51.14.24.3.26	PRODUCTOS	113,526.00	0.00	0.00	113,526.00
8.1.1.6	APROVECHAMIENTOS	1,947,914.00	0.00	0.00	1,947,914.00
8.1.1.6.61	APROVECHAMIENTOS	1,947,914.00	0.00	0.00	1,947,914.00
8.1.1.6.61.14	INGRESOS PROPIOS	1,947,914.00	0.00	0.00	1,947,914.00
8.1.1.6.61.14.24	INGRESOS DE GESTION 2022	1,947,914.00	0.00	0.00	1,947,914.00
8.1.1.6.61.14.24.3	DIRECCION DE FINANZAS	97,970.00	0.00	0.00	97,970.00
8.1.1.6.61.14.24.3.29	APROVECHAMIENTOS	97,970.00	0.00	0.00	97,970.00
8.1.1.6.61.14.24.5	CONTRALORIA MUNICIPAL	89,000.00	0.00	0.00	89,000.00
8.1.1.6.61.14.24.5.29	APROVECHAMIENTOS	89,000.00	0.00	0.00	89,000.00
8.1.1.6.61.14.24.6	DIRECCION DE DESARROLLO	280,200.00	0.00	0.00	280,200.00
8.1.1.6.61.14.24.6.29	APROVECHAMIENTOS	280,200.00	0.00	0.00	280,200.00
8.1.1.6.61.14.24.7	DIRECCION DE FOMENTO ECONOMICO	180,000.00	0.00	0.00	180,000.00
8.1.1.6.61.14.24.7.29	APROVECHAMIENTOS	180,000.00	0.00	0.00	180,000.00
8.1.1.6.61.14.24.8	DIRECCION DE OBRAS, ORDENAMIENTO TERRITORIAL Y	59,594.00	0.00	0.00	59,594.00
8.1.1.6.61.14.24.8.29	APROVECHAMIENTOS	59,594.00	0.00	0.00	59,594.00
8.1.1.6.61.14.24.9	DIRECCION DE EDUCACIÓN, CULTURA Y RECREACIÓN	10,000.00	0.00	0.00	10,000.00
8.1.1.6.61.14.24.9.29	APROVECHAMIENTOS	10,000.00	0.00	0.00	10,000.00
8.1.1.6.61.14.24.12	DIRECCION DE TRÁNSITO	220,800.00	0.00	0.00	220,800.00
8.1.1.6.61.14.24.12.29	APROVECHAMIENTOS	220,800.00	0.00	0.00	220,800.00
8.1.1.6.61.14.24.13	DIRECCION DE ASUNTOS JURÍDICOS	100,000.00	0.00	0.00	100,000.00
8.1.1.6.61.14.24.13.29	APROVECHAMIENTOS	100,000.00	0.00	0.00	100,000.00
8.1.1.6.61.14.24.18	COORDINACIÓN DEL DIF	755,050.00	0.00	0.00	755,050.00
8.1.1.6.61.14.24.18.29	APROVECHAMIENTOS	755,050.00	0.00	0.00	755,050.00
8.1.1.6.61.14.24.31	COORDINACIÓN DE FIZCALIZACIÓN Y NORMATIVIDAD	155,300.00	0.00	0.00	155,300.00
8.1.1.6.61.14.24.31.29	APROVECHAMIENTOS	155,300.00	0.00	0.00	155,300.00
8.1.1.8	PARTICIPACIONES, APORTACIONES, CONVENIOS,	272,580,454.00	0.00	0.00	272,580,454.00
8.1.1.8.81	PARTICIPACIONES	198,945,005.00	0.00	0.00	198,945,005.00
8.1.1.8.81.11	RECURSOS FISCALES	198,945,005.00	0.00	0.00	198,945,005.00
8.1.1.8.81.11.21	PARTICIPACIONES 2022	180,740,064.00	0.00	0.00	180,740,064.00
8.1.1.8.81.11.21.3	DIRECCION DE FINANZAS	180,740,064.00	0.00	0.00	180,740,064.00
8.1.1.8.81.11.21.3.44	PARTICIPACIONES, APORTACIONES, CONVENIOS,	180,740,064.00	0.00	0.00	180,740,064.00



MUNICIPIO DE JALAPA

001

DIRECCIÓN DE FINANZAS AUXILIAR DEL CATALOGO DE CUENTAS DE MES DE DICIEMBRE

CUENTA	DESCRIPCION	SALDO ANTERIOR	DEBE	HABER	SALDO ACTUAL
8.1.1.8.81.11.22	ISR PARTICIPABLE 2022	13,938,787.00	0.00	0.00	13,938,787.00
8.1.1.8.81.11.22.3	DIRECCION DE FINANZAS	13,938,787.00	0.00	0.00	13,938,787.00
8.1.1.8.81.11.22.3.44	PARTICIPACIONES, APORTACIONES, CONVENIOS,	13,938,787.00	0.00	0.00	13,938,787.00
8.1.1.8.81.11.23	2.5% IMPUESTO SOBRE NÓMINA 2022	4,266,154.00	0.00	0.00	4,266,154.00
8.1.1.8.81.11.23.3	DIRECCION DE FINANZAS	4,266,154.00	0.00	0.00	4,266,154.00
8.1.1.8.81.11.23.3.44	PARTICIPACIONES, APORTACIONES, CONVENIOS,	4,266,154.00	0.00	0.00	4,266,154.00
8.1.1.8.82	APORTACIONES	64,014,717.00	0.00	0.00	64,014,717.00
8.1.1.8.82.25	RECURSOS FEDERALES	64,014,717.00	0.00	0.00	64,014,717.00
8.1.1.8.82.25.26	FONDO III 2022	35,849,905.00	0.00	0.00	35,849,905.00
8.1.1.8.82.25.26.3	DIRECCION DE FINANZAS	35,849,905.00	0.00	0.00	35,849,905.00
8.1.1.8.82.25.26.3.44	PARTICIPACIONES, APORTACIONES, CONVENIOS,	35,849,905.00	0.00	0.00	35,849,905.00
8.1.1.8.82.25.27	FONDO IV 2022	28,164,812.00	0.00	0.00	28,164,812.00
8.1.1.8.82.25.27.3	DIRECCION DE FINANZAS	28,164,812.00	0.00	0.00	28,164,812.00
8.1.1.8.82.25.27.3.44	PARTICIPACIONES, APORTACIONES, CONVENIOS,	28,164,812.00	0.00	0.00	28,164,812.00
8.1.1.8.83	CONVENIOS	1,639,835.00	0.00	0.00	1,639,835.00
8.1.1.8.83.16	RECURSOS ESTATALES	1,639,835.00	0.00	0.00	1,639,835.00
8.1.1.8.83.16.29	TRANSITO CONVENIO 2022	1,639,835.00	0.00	0.00	1,639,835.00
8.1.1.8.83.16.29.3	DIRECCION DE FINANZAS	1,639,835.00	0.00	0.00	1,639,835.00
8.1.1.8.83.16.29.3.44	PARTICIPACIONES, APORTACIONES, CONVENIOS,	1,639,835.00	0.00	0.00	1,639,835.00
8.1.1.8.85	FONDOS DISTINTOS DE APORTACIONES	7,980,897.00	0.00	0.00	7,980,897.00
8.1.1.8.85.25	RECURSOS FEDERALES	7,980,897.00	0.00	0.00	7,980,897.00
8.1.1.8.85.25.25	HIDROCARBUROS 2022	7,980,897.00	0.00	0.00	7,980,897.00
8.1.1.8.85.25.25.3	DIRECCION DE FINANZAS	7,980,897.00	0.00	0.00	7,980,897.00
8.1.1.8.85.25.25.3.44	PARTICIPACIONES, APORTACIONES, CONVENIOS,	7,980,897.00	0.00	0.00	7,980,897.00
8.1.2	LEY DE INGRESOS POR EJECUTAR	10,938,413.16	32,524,140.64	21,585,727.48	0.00
8.1.2.1	IMPUESTOS	1,198,175.54	1,261,826.05	63,650.51	0.00
8.1.2.1.12	IMPUESTOS SOBRE EL PATRIMONIO	985,980.72	1,038,169.23	52,188.51	0.00
8.1.2.1.12.14	INGRESOS PROPIOS	985,980.72	1,038,169.23	52,188.51	0.00
8.1.2.1.12.14.24	INGRESOS DE GESTION 2022	985,980.72	1,038,169.23	52,188.51	0.00
8.1.2.1.12.14.24.3	DIRECCION DE FINANZAS	985,980.72	1,038,169.23	52,188.51	0.00
8.1.2.1.12.14.24.3.1	IMPUESTOS	985,980.72	1,038,169.23	52,188.51	0.00
8.1.2.1.13	IMPUESTOS SOBRE LA PRODUCCIÓN, EL CONSUMO Y LAS	0.00	11,462.00	11,462.00	0.00
8.1.2.1.13.14	INGRESOS PROPIOS	0.00	11,462.00	11,462.00	0.00
8.1.2.1.13.14.24	INGRESOS DE GESTION 2022	0.00	11,462.00	11,462.00	0.00
8.1.2.1.13.14.24.3	DIRECCION DE FINANZAS	0.00	11,462.00	11,462.00	0.00
8.1.2.1.13.14.24.3.1	IMPUESTOS	0.00	11,462.00	11,462.00	0.00
8.1.2.1.17	ACCESORIOS DE IMPUESTOS	212,194.82	212,194.82	0.00	0.00
8.1.2.1.17.14	INGRESOS PROPIOS	212,194.82	212,194.82	0.00	0.00
8.1.2.1.17.14.24	INGRESOS DE GESTION 2022	212,194.82	212,194.82	0.00	0.00
8.1.2.1.17.14.24.3	DIRECCION DE FINANZAS	212,194.82	212,194.82	0.00	0.00
8.1.2.1.17.14.24.3.1	IMPUESTOS	212,194.82	212,194.82	0.00	0.00
8.1.2.4	DERECHOS	203,671.10	344,447.95	140,776.85	0.00
8.1.2.4.41	DERECHOS POR EL USO, GOCE, APROVECHAMIENTO O	60,305.00	65,659.12	5,354.12	0.00
8.1.2.4.41.14	INGRESOS PROPIOS	60,305.00	65,659.12	5,354.12	0.00
8.1.2.4.41.14.24	INGRESOS DE GESTION 2022	60,305.00	65,659.12	5,354.12	0.00
8.1.2.4.41.14.24.9	DIRECCION DE EDUCACIÓN, CULTURA Y RECREACIÓN	16,460.00	19,620.00	3,160.00	0.00
8.1.2.4.41.14.24.9.20	DERECHOS	16,460.00	19,620.00	3,160.00	0.00
8.1.2.4.41.14.24.31	COORDINACIÓN DE FIZCALIZACIÓN Y NORMATIVIDAD	43,845.00	46,039.12	2,194.12	0.00

DIRECCIÓN DE FINANZAS
AUXILIAR DEL CATALOGO DE CUENTAS DE MES DE DICIEMBRE

CUENTA	DESCRIPCION	SALDO ANTERIOR	DEBE	HABER	SALDO ACTUAL
8.1.2.4.41.14.24.31.20	DERECHOS	43,845.00	46,039.12	2,194.12	0.00
8.1.2.4.43	DERECHOS POR PRESTACION DE SERVICIOS	128,186.10	207,062.94	78,876.84	0.00
8.1.2.4.43.14	INGRESOS PROPIOS	128,186.10	207,062.94	78,876.84	0.00
8.1.2.4.43.14.24	INGRESOS DE GESTION 2022	128,186.10	207,062.94	78,876.84	0.00
8.1.2.4.43.14.24.2	SECRETARÍA MUNICIPAL	31,168.42	31,168.42	0.00	0.00
8.1.2.4.43.14.24.2.20	DERECHOS	31,168.42	31,168.42	0.00	0.00
8.1.2.4.43.14.24.3	DIRECCION DE FINANZAS	906.00	14,954.12	14,048.12	0.00
8.1.2.4.43.14.24.3.20	DERECHOS	906.00	14,954.12	14,048.12	0.00
8.1.2.4.43.14.24.5	CONTRALORIA MUNICIPAL	1,850.00	1,850.00	0.00	0.00
8.1.2.4.43.14.24.5.20	DERECHOS	1,850.00	1,850.00	0.00	0.00
8.1.2.4.43.14.24.8	DIRECCION DE OBRAS, ORDENAMIENTO TERRITORIAL Y	74,207.00	74,207.00	0.00	0.00
8.1.2.4.43.14.24.8.20	DERECHOS	74,207.00	74,207.00	0.00	0.00
8.1.2.4.43.14.24.33	OFICIALÍA DEL REGISTRO CIVIL	20,054.68	84,883.40	64,828.72	0.00
8.1.2.4.43.14.24.33.20	DERECHOS	20,054.68	84,883.40	64,828.72	0.00
8.1.2.4.44	OTROS DERECHOS	15,180.00	71,725.89	56,545.89	0.00
8.1.2.4.44.14	INGRESOS PROPIOS	15,180.00	71,725.89	56,545.89	0.00
8.1.2.4.44.14.24	INGRESOS DE GESTION 2022	15,180.00	71,725.89	56,545.89	0.00
8.1.2.4.44.14.24.6	DIRECCION DE DESARROLLO	0.00	11,550.00	11,550.00	0.00
8.1.2.4.44.14.24.6.20	DERECHOS	0.00	11,550.00	11,550.00	0.00
8.1.2.4.44.14.24.8	DIRECCION DE OBRAS, ORDENAMIENTO TERRITORIAL Y	0.00	7,500.00	7,500.00	0.00
8.1.2.4.44.14.24.8.20	DERECHOS	0.00	7,500.00	7,500.00	0.00
8.1.2.4.44.14.24.9	DIRECCION DE EDUCACIÓN, CULTURA Y RECREACIÓN	1,000.00	1,000.00	0.00	0.00
8.1.2.4.44.14.24.9.20	DERECHOS	1,000.00	1,000.00	0.00	0.00
8.1.2.4.44.14.24.10	DIRECCION DE ADMINISTRACION	0.00	1,924.40	1,924.40	0.00
8.1.2.4.44.14.24.10.20	DERECHOS	0.00	1,924.40	1,924.40	0.00
8.1.2.4.44.14.24.12	DIRECCION DE TRÁNSITO	0.00	15,500.00	15,500.00	0.00
8.1.2.4.44.14.24.12.20	DERECHOS	0.00	15,500.00	15,500.00	0.00
8.1.2.4.44.14.24.17	UNIDAD DE PROTECCIÓN CIVIL	0.00	16,838.50	16,838.50	0.00
8.1.2.4.44.14.24.17.20	DERECHOS	0.00	16,838.50	16,838.50	0.00
8.1.2.4.44.14.24.31	COORDINACIÓN DE FIZCALIZACIÓN Y NORMATIVIDAD	14,180.00	17,412.99	3,232.99	0.00
8.1.2.4.44.14.24.31.20	DERECHOS	14,180.00	17,412.99	3,232.99	0.00
8.1.2.5	PRODUCTOS	-14,339.96	14,054.89	28,394.85	0.00
8.1.2.5.51	PRODUCTOS	-14,339.96	14,054.89	28,394.85	0.00
8.1.2.5.51.14	INGRESOS PROPIOS	-14,339.96	14,054.89	28,394.85	0.00
8.1.2.5.51.14.4	INGRESOS DE GESTION 2020	-3.46	0.31	3.77	0.00
8.1.2.5.51.14.4.3	DIRECCION DE FINANZAS	-3.46	0.31	3.77	0.00
8.1.2.5.51.14.4.3.26	PRODUCTOS	-3.46	0.31	3.77	0.00
8.1.2.5.51.14.24	INGRESOS DE GESTION 2022	-14,335.63	14,054.50	28,390.13	0.00
8.1.2.5.51.14.24.3	DIRECCION DE FINANZAS	-14,335.63	14,054.50	28,390.13	0.00
8.1.2.5.51.14.24.3.26	PRODUCTOS	-14,335.63	14,054.50	28,390.13	0.00
8.1.2.5.51.14.94	INGRESOS DE GESTION REMANENTES 2018	-0.87	0.08	0.95	0.00
8.1.2.5.51.14.94.3	DIRECCION DE FINANZAS	-0.87	0.08	0.95	0.00
8.1.2.5.51.14.94.3.26	PRODUCTOS	-0.87	0.08	0.95	0.00
8.1.2.6	APROVECHAMIENTOS	1,126,677.08	1,261,755.88	135,078.80	0.00
8.1.2.6.61	APROVECHAMIENTOS	1,126,677.08	1,261,755.88	135,078.80	0.00
8.1.2.6.61.14	INGRESOS PROPIOS	1,126,677.08	1,261,755.88	135,078.80	0.00
8.1.2.6.61.14.24	INGRESOS DE GESTION 2022	1,126,677.08	1,261,755.88	135,078.80	0.00
8.1.2.6.61.14.24.3	DIRECCION DE FINANZAS	73,408.48	73,408.48	0.00	0.00

MUNICIPIO DE JALAPA

DIRECCIÓN DE FINANZAS

AUXILIAR DEL CATALOGO DE CUENTAS DE MES DE DICIEMBRE

CUENTA	DESCRIPCION	SALDO ANTERIOR	DEBE	HABER	SALDO ACTUAL
8.1.2.6.61.14.24.3.29	APROVECHAMIENTOS	73,408.48	73,408.48	0.00	0.00
8.1.2.6.61.14.24.5	CONTRALORIA MUNICIPAL	40,312.68	40,312.68	0.00	0.00
8.1.2.6.61.14.24.5.29	APROVECHAMIENTOS	40,312.68	40,312.68	0.00	0.00
8.1.2.6.61.14.24.6	DIRECCION DE DESARROLLO	147,835.00	147,835.00	0.00	0.00
8.1.2.6.61.14.24.6.29	APROVECHAMIENTOS	147,835.00	147,835.00	0.00	0.00
8.1.2.6.61.14.24.7	DIRECCION DE FOMENTO ECONOMICO	174,291.92	174,291.92	0.00	0.00
8.1.2.6.61.14.24.7.29	APROVECHAMIENTOS	174,291.92	174,291.92	0.00	0.00
8.1.2.6.61.14.24.8	DIRECCION DE OBRAS, ORDENAMIENTO TERRITORIAL Y	59,594.00	59,594.00	0.00	0.00
8.1.2.6.61.14.24.8.29	APROVECHAMIENTOS	59,594.00	59,594.00	0.00	0.00
8.1.2.6.61.14.24.9	DIRECCION DE EDUCACIÓN, CULTURA Y RECREACIÓN	10,000.00	10,000.00	0.00	0.00
8.1.2.6.61.14.24.9.29	APROVECHAMIENTOS	10,000.00	10,000.00	0.00	0.00
8.1.2.6.61.14.24.12	DIRECCION DE TRÁNSITO	34,935.00	34,935.00	0.00	0.00
8.1.2.6.61.14.24.12.29	APROVECHAMIENTOS	34,935.00	34,935.00	0.00	0.00
8.1.2.6.61.14.24.13	DIRECCION DE ASUNTOS JURÍDICOS	3,000.00	6,848.80	3,848.80	0.00
8.1.2.6.61.14.24.13.29	APROVECHAMIENTOS	3,000.00	6,848.80	3,848.80	0.00
8.1.2.6.61.14.24.14	DIRECCION DE ATENCIÓN CIUDADANA	0.00	130,000.00	130,000.00	0.00
8.1.2.6.61.14.24.14.29	APROVECHAMIENTOS	0.00	130,000.00	130,000.00	0.00
8.1.2.6.61.14.24.18	COORDINACIÓN DEL DIF	467,750.00	468,980.00	1,230.00	0.00
8.1.2.6.61.14.24.18.29	APROVECHAMIENTOS	467,750.00	468,980.00	1,230.00	0.00
8.1.2.6.61.14.24.31	COORDINACIÓN DE FIZCALIZACIÓN Y NORMATIVIDAD	115,550.00	115,550.00	0.00	0.00
8.1.2.6.61.14.24.31.29	APROVECHAMIENTOS	115,550.00	115,550.00	0.00	0.00
8.1.2.8	PARTICIPACIONES, APORTACIONES, CONVENIOS,	8,424,229.40	29,642,055.87	21,217,826.47	0.00
8.1.2.8.81	PARTICIPACIONES	12,367,656.78	23,789,559.44	11,421,902.66	0.00
8.1.2.8.81.11	RECURSOS FISCALES	12,367,656.78	23,789,559.44	11,421,902.66	0.00
8.1.2.8.81.11.1	PARTICIPACIONES 2020	-4.66	0.42	5.08	0.00
8.1.2.8.81.11.1.3	DIRECCION DE FINANZAS	-4.66	0.42	5.08	0.00
8.1.2.8.81.11.1.3.44	PARTICIPACIONES, APORTACIONES, CONVENIOS,	-4.66	0.42	5.08	0.00
8.1.2.8.81.11.2	ISR PARTICIPABLE 2020	-1.53	0.14	1.67	0.00
8.1.2.8.81.11.2.3	DIRECCION DE FINANZAS	-1.53	0.14	1.67	0.00
8.1.2.8.81.11.2.3.44	PARTICIPACIONES, APORTACIONES, CONVENIOS,	-1.53	0.14	1.67	0.00
8.1.2.8.81.11.3	2.5% IMPUESTO SOBRE NóMINA 2020	-0.98	0.09	1.07	0.00
8.1.2.8.81.11.3.3	DIRECCION DE FINANZAS	-0.98	0.09	1.07	0.00
8.1.2.8.81.11.3.3.44	PARTICIPACIONES, APORTACIONES, CONVENIOS,	-0.98	0.09	1.07	0.00
8.1.2.8.81.11.10	FEIEF 2020	-3.75	0.33	4.08	0.00
8.1.2.8.81.11.10.3	DIRECCION DE FINANZAS	-3.75	0.33	4.08	0.00
8.1.2.8.81.11.10.3.44	PARTICIPACIONES, APORTACIONES, CONVENIOS,	-3.75	0.33	4.08	0.00
8.1.2.8.81.11.11	PARTICIPACIONES 2021	-22,376.54	773.40	23,149.94	0.00
8.1.2.8.81.11.11.3	DIRECCION DE FINANZAS	-22,376.54	773.40	23,149.94	0.00
8.1.2.8.81.11.11.3.44	PARTICIPACIONES, APORTACIONES, CONVENIOS,	-22,376.54	773.40	23,149.94	0.00
8.1.2.8.81.11.12	ISR PARTICIPABLE 2021	-9.96	0.73	10.69	0.00
8.1.2.8.81.11.12.3	DIRECCION DE FINANZAS	-9.96	0.73	10.69	0.00
8.1.2.8.81.11.12.3.44	PARTICIPACIONES, APORTACIONES, CONVENIOS,	-9.96	0.73	10.69	0.00
8.1.2.8.81.11.20	FEIEF 2021	1.98	1.98	0.00	0.00
8.1.2.8.81.11.20.3	DIRECCION DE FINANZAS	1.98	1.98	0.00	0.00
8.1.2.8.81.11.20.3.44	PARTICIPACIONES, APORTACIONES, CONVENIOS,	1.98	1.98	0.00	0.00
8.1.2.8.81.11.21	PARTICIPACIONES 2022	7,435,071.89	18,756,210.53	11,321,138.64	0.00
8.1.2.8.81.11.21.3	DIRECCION DE FINANZAS	7,435,071.89	18,756,210.53	11,321,138.64	0.00
8.1.2.8.81.11.21.3.44	PARTICIPACIONES, APORTACIONES, CONVENIOS,	7,435,071.89	18,756,210.53	11,321,138.64	0.00

DIRECCIÓN DE FINANZAS
AUXILIAR DEL CATALOGO DE CUENTAS DE MES DE DICIEMBRE

CUENTA	DESCRIPCION	SALDO ANTERIOR	DEBE	HABER	SALDO ACTUAL
8.1.2.8.81.11.22	ISR PARTICIPABLE 2022	3,850,110.84	3,911,492.24	61,381.40	0.00
8.1.2.8.81.11.22.3	DIRECCION DE FINANZAS	3,850,110.84	3,911,492.24	61,381.40	0.00
8.1.2.8.81.11.22.3.44	PARTICIPACIONES, APORTACIONES, CONVENIOS,	3,850,110.84	3,911,492.24	61,381.40	0.00
8.1.2.8.81.11.23	2.5% IMPUESTO SOBRE N6MINA 2022	1,104,870.91	1,116,898.45	12,027.54	0.00
8.1.2.8.81.11.23.3	DIRECCION DE FINANZAS	1,104,870.91	1,116,898.45	12,027.54	0.00
8.1.2.8.81.11.23.3.44	PARTICIPACIONES, APORTACIONES, CONVENIOS,	1,104,870.91	1,116,898.45	12,027.54	0.00
8.1.2.8.81.11.30	FEIEF 2022	0.00	4,181.00	4,181.00	0.00
8.1.2.8.81.11.30.3	DIRECCION DE FINANZAS	0.00	4,181.00	4,181.00	0.00
8.1.2.8.81.11.30.3.44	PARTICIPACIONES, APORTACIONES, CONVENIOS,	0.00	4,181.00	4,181.00	0.00
8.1.2.8.81.11.82	PARTICIPACIONES 2019	-0.11	0.01	0.12	0.00
8.1.2.8.81.11.82.3	DIRECCION DE FINANZAS	-0.11	0.01	0.12	0.00
8.1.2.8.81.11.82.3.44	PARTICIPACIONES, APORTACIONES, CONVENIOS,	-0.11	0.01	0.12	0.00
8.1.2.8.81.11.91	PARTICIPACIONES REMANENTES 2018	-0.22	0.02	0.24	0.00
8.1.2.8.81.11.91.3	DIRECCION DE FINANZAS	-0.22	0.02	0.24	0.00
8.1.2.8.81.11.91.3.44	PARTICIPACIONES, APORTACIONES, CONVENIOS,	-0.22	0.02	0.24	0.00
8.1.2.8.81.11.92	ISR PARTICIPABLE REMANENTES 2018	-1.09	0.10	1.19	0.00
8.1.2.8.81.11.92.3	DIRECCION DE FINANZAS	-1.09	0.10	1.19	0.00
8.1.2.8.81.11.92.3.44	PARTICIPACIONES, APORTACIONES, CONVENIOS,	-1.09	0.10	1.19	0.00
8.1.2.8.82	APORTACIONES	-4,518,243.71	3,390,012.37	7,908,256.08	0.00
8.1.2.8.82.25	RECURSOS FEDERALES	-4,518,243.71	3,390,012.37	7,908,256.08	0.00
8.1.2.8.82.25.26	FONDO III 2022	-2,831,797.06	89,158.68	2,920,955.74	0.00
8.1.2.8.82.25.26.3	DIRECCION DE FINANZAS	-2,831,797.06	89,158.68	2,920,955.74	0.00
8.1.2.8.82.25.26.3.44	PARTICIPACIONES, APORTACIONES, CONVENIOS,	-2,831,797.06	89,158.68	2,920,955.74	0.00
8.1.2.8.82.25.27	FONDO IV 2022	2,348,026.15	2,350,595.99	2,569.84	0.00
8.1.2.8.82.25.27.3	DIRECCION DE FINANZAS	2,348,026.15	2,350,595.99	2,569.84	0.00
8.1.2.8.82.25.27.3.44	PARTICIPACIONES, APORTACIONES, CONVENIOS,	2,348,026.15	2,350,595.99	2,569.84	0.00
8.1.2.8.82.25.31	FISE 2022	-4,034,472.14	950,257.64	4,984,729.78	0.00
8.1.2.8.82.25.31.3	DIRECCION DE FINANZAS	-4,034,472.14	950,257.64	4,984,729.78	0.00
8.1.2.8.82.25.31.3.44	PARTICIPACIONES, APORTACIONES, CONVENIOS,	-4,034,472.14	950,257.64	4,984,729.78	0.00
8.1.2.8.82.25.100	FONDO IV REMANENTES 2018	-0.66	0.06	0.72	0.00
8.1.2.8.82.25.100.3	DIRECCION DE FINANZAS	-0.66	0.06	0.72	0.00
8.1.2.8.82.25.100.3.44	PARTICIPACIONES, APORTACIONES, CONVENIOS,	-0.66	0.06	0.72	0.00
8.1.2.8.83	CONVENIOS	-95,985.11	1,613,277.84	1,709,262.95	0.00
8.1.2.8.83.16	RECURSOS ESTATALES	104,014.88	1,613,276.97	1,509,262.09	0.00
8.1.2.8.83.16.29	TRANSITO CONVENIO 2022	104,014.88	139,676.97	35,662.09	0.00
8.1.2.8.83.16.29.3	DIRECCION DE FINANZAS	104,014.88	139,676.97	35,662.09	0.00
8.1.2.8.83.16.29.3.44	PARTICIPACIONES, APORTACIONES, CONVENIOS,	104,014.88	139,676.97	35,662.09	0.00
8.1.2.8.83.16.41	SEDENER 2022	0.00	1,473,600.00	1,473,600.00	0.00
8.1.2.8.83.16.41.3	DIRECCION DE FINANZAS	0.00	1,473,600.00	1,473,600.00	0.00
8.1.2.8.83.16.41.3.44	PARTICIPACIONES, APORTACIONES, CONVENIOS,	0.00	1,473,600.00	1,473,600.00	0.00
8.1.2.8.83.25	RECURSOS FEDERALES	-199,999.99	0.87	200,000.86	0.00
8.1.2.8.83.25.32	INMUJERES 2022	-199,999.99	0.87	200,000.86	0.00
8.1.2.8.83.25.32.3	DIRECCION DE FINANZAS	-199,999.99	0.87	200,000.86	0.00
8.1.2.8.83.25.32.3.44	PARTICIPACIONES, APORTACIONES, CONVENIOS,	-199,999.99	0.87	200,000.86	0.00
8.1.2.8.85	FONDOS DISTINTOS DE APORTACIONES	670,801.44	849,206.22	178,404.78	0.00
8.1.2.8.85.25	RECURSOS FEDERALES	670,801.44	849,206.22	178,404.78	0.00
8.1.2.8.85.25.25	HIDROCARBUROS 2022	670,801.44	849,206.22	178,404.78	0.00
8.1.2.8.85.25.25.3	DIRECCION DE FINANZAS	670,801.44	849,206.22	178,404.78	0.00



MUNICIPIO DE JALAPA

095

DIRECCIÓN DE FINANZAS AUXILIAR DEL CATALOGO DE CUENTAS DE MES DE DICIEMBRE

CUENTA	DESCRIPCION	SALDO ANTERIOR	DEBE	HABER	SALDO ACTUAL
8.1.2.8.85.25.25.3.44	PARTICIPACIONES, APORTACIONES, CONVENIOS, -	670,801.44	849,206.22	178,404.78	0.00
8.1.3	MODIFICACIONES A LA LEY DE INGRESOS ESTIMADA	6,190,453.37	21,585,727.48	7,765,228.99	20,010,951.86
8.1.3.1	IMPUESTOS	435,571.54	63,650.51	1,088,253.05	-589,031.00
8.1.3.1.12	IMPUESTOS SOBRE EL PATRIMONIO	134,279.00	52,188.51	905,701.39	-719,233.88
8.1.3.1.12.14	INGRESOS PROPIOS	134,279.00	52,188.51	905,701.39	-719,233.88
8.1.3.1.12.14.24	INGRESOS DE GESTION 2022	134,279.00	52,188.51	905,701.39	-719,233.88
8.1.3.1.12.14.24.3	DIRECCION DE FINANZAS	134,279.00	52,188.51	905,701.39	-719,233.88
8.1.3.1.12.14.24.3.1	IMPUESTOS	134,279.00	52,188.51	905,701.39	-719,233.88
8.1.3.1.13	IMPUESTOS SOBRE LA PRODUCCIÓN, EL CONSUMO Y LAS	301,292.54	11,462.00	0.00	312,754.54
8.1.3.1.13.14	INGRESOS PROPIOS	301,292.54	11,462.00	0.00	312,754.54
8.1.3.1.13.14.24	INGRESOS DE GESTION 2022	301,292.54	11,462.00	0.00	312,754.54
8.1.3.1.13.14.24.3	DIRECCION DE FINANZAS	301,292.54	11,462.00	0.00	312,754.54
8.1.3.1.13.14.24.3.1	IMPUESTOS	301,292.54	11,462.00	0.00	312,754.54
8.1.3.1.17	ACCESORIOS DE IMPUESTOS	0.00	0.00	182,551.66	-182,551.66
8.1.3.1.17.14	INGRESOS PROPIOS	0.00	0.00	182,551.66	-182,551.66
8.1.3.1.17.14.24	INGRESOS DE GESTION 2022	0.00	0.00	182,551.66	-182,551.66
8.1.3.1.17.14.24.3	DIRECCION DE FINANZAS	0.00	0.00	182,551.66	-182,551.66
8.1.3.1.17.14.24.3.1	IMPUESTOS	0.00	0.00	182,551.66	-182,551.66
8.1.3.4	DERECHOS	1,295,495.69	140,776.85	205,710.62	1,230,561.92
8.1.3.4.41	DERECHOS POR EL USO, GOCE, APROVECHAMIENTO O	90,620.06	5,354.12	57,260.00	38,714.18
8.1.3.4.41.14	INGRESOS PROPIOS	90,620.06	5,354.12	57,260.00	38,714.18
8.1.3.4.41.14.24	INGRESOS DE GESTION 2022	90,620.06	5,354.12	57,260.00	38,714.18
8.1.3.4.41.14.24.9	DIRECCION DE EDUCACIÓN, CULTURA Y RECREACIÓN	55,345.00	3,160.00	16,460.00	42,045.00
8.1.3.4.41.14.24.9.20	DERECHOS	55,345.00	3,160.00	16,460.00	42,045.00
8.1.3.4.41.14.24.31	COORDINACIÓN DE FIZCALIZACIÓN Y NORMATIVIDAD	35,275.06	2,194.12	40,800.00	-3,330.82
8.1.3.4.41.14.24.31.20	DERECHOS	35,275.06	2,194.12	40,800.00	-3,330.82
8.1.3.4.43	DERECHOS POR PRESTACIÓN DE SERVICIOS	419,962.42	78,876.84	134,320.62	364,518.64
8.1.3.4.43.14	INGRESOS PROPIOS	419,962.42	78,876.84	134,320.62	364,518.64
8.1.3.4.43.14.24	INGRESOS DE GESTION 2022	419,962.42	78,876.84	134,320.62	364,518.64
8.1.3.4.43.14.24.2	SECRETARÍA MUNICIPAL	16,357.40	0.00	29,147.80	-12,790.40
8.1.3.4.43.14.24.2.20	DERECHOS	16,357.40	0.00	29,147.80	-12,790.40
8.1.3.4.43.14.24.3	DIRECCION DE FINANZAS	100,491.72	14,048.12	906.00	113,633.84
8.1.3.4.43.14.24.3.20	DERECHOS	100,491.72	14,048.12	906.00	113,633.84
8.1.3.4.43.14.24.5	CONTRALORIA MUNICIPAL	0.00	0.00	1,850.00	-1,850.00
8.1.3.4.43.14.24.5.20	DERECHOS	0.00	0.00	1,850.00	-1,850.00
8.1.3.4.43.14.24.8	DIRECCION DE OBRAS, ORDENAMIENTO TERRITORIAL Y	0.00	0.00	74,207.00	-74,207.00
8.1.3.4.43.14.24.8.20	DERECHOS	0.00	0.00	74,207.00	-74,207.00
8.1.3.4.43.14.24.33	OFICIALÍA DEL REGISTRO CIVIL	303,113.30	64,828.72	28,209.82	339,732.20
8.1.3.4.43.14.24.33.20	DERECHOS	303,113.30	64,828.72	28,209.82	339,732.20
8.1.3.4.44	OTROS DERECHOS	784,913.21	56,545.89	14,130.00	827,329.10
8.1.3.4.44.14	INGRESOS PROPIOS	784,913.21	56,545.89	14,130.00	827,329.10
8.1.3.4.44.14.24	INGRESOS DE GESTION 2022	784,913.21	56,545.89	14,130.00	827,329.10
8.1.3.4.44.14.24.6	DIRECCION DE DESARROLLO	91,850.00	11,550.00	0.00	103,400.00
8.1.3.4.44.14.24.6.20	DERECHOS	91,850.00	11,550.00	0.00	103,400.00
8.1.3.4.44.14.24.8	DIRECCION DE OBRAS, ORDENAMIENTO TERRITORIAL Y	20,100.00	7,500.00	0.00	27,600.00
8.1.3.4.44.14.24.8.20	DERECHOS	20,100.00	7,500.00	0.00	27,600.00
8.1.3.4.44.14.24.9	DIRECCION DE EDUCACIÓN, CULTURA Y RECREACIÓN	0.00	0.00	1,000.00	-1,000.00
8.1.3.4.44.14.24.9.20	DERECHOS	0.00	0.00	1,000.00	-1,000.00



MUNICIPIO DE JALAPA

098

DIRECCIÓN DE FINANZAS

AUXILIAR DEL CATALOGO DE CUENTAS DE MES DE DICIEMBRE

CUENTA	DESCRIPCION	SALDO ANTERIOR	DEBE	HABER	SALDO ACTUAL
8.1.3.4.44.14.24.10	DIRECCION DE ADMINISTRACION	58,617.60	1,924.40	0.00	60,542.00
8.1.3.4.44.14.24.10.20	DERECHOS	58,617.60	1,924.40	0.00	60,542.00
8.1.3.4.44.14.24.12	DIRECCION DE TRÁNSITO	277,200.00	15,500.00	0.00	292,700.00
8.1.3.4.44.14.24.12.20	DERECHOS	277,200.00	15,500.00	0.00	292,700.00
8.1.3.4.44.14.24.16	DIRECCION DE PROTECCION AMBIENTAL Y DESARROLLO	21,904.54	0.00	0.00	21,904.54
8.1.3.4.44.14.24.16.20	DERECHOS	21,904.54	0.00	0.00	21,904.54
8.1.3.4.44.14.24.17	UNIDAD DE PROTECCIÓN CIVIL	51,379.80	16,838.50	0.00	68,218.30
8.1.3.4.44.14.24.17.20	DERECHOS	51,379.80	16,838.50	0.00	68,218.30
8.1.3.4.44.14.24.31	COORDINACIÓN DE FIZCALIZACIÓN Y NORMATIVIDAD	263,861.27	3,232.99	13,130.00	253,964.26
8.1.3.4.44.14.24.31.20	DERECHOS	263,861.27	3,232.99	13,130.00	253,964.26
8.1.3.5	PRODUCTOS	112,465.45	28,394.85	0.00	140,860.30
8.1.3.5.51	PRODUCTOS	112,465.45	28,394.85	0.00	140,860.30
8.1.3.5.51.14	INGRESOS PROPIOS	112,465.45	28,394.85	0.00	140,860.30
8.1.3.5.51.14.4	INGRESOS DE GESTION 2020	0.00	3.77	0.00	3.77
8.1.3.5.51.14.4.3	DIRECCION DE FINANZAS	0.00	3.77	0.00	3.77
8.1.3.5.51.14.4.3.26	PRODUCTOS	0.00	3.77	0.00	3.77
8.1.3.5.51.14.24	INGRESOS DE GESTION 2022	112,465.45	28,390.13	0.00	140,855.58
8.1.3.5.51.14.24.3	DIRECCION DE FINANZAS	112,465.45	28,390.13	0.00	140,855.58
8.1.3.5.51.14.24.3.26	PRODUCTOS	112,465.45	28,390.13	0.00	140,855.58
8.1.3.5.51.14.94	INGRESOS DE GESTION REMANENTES 2018	0.00	0.95	0.00	0.95
8.1.3.5.51.14.94.3	DIRECCION DE FINANZAS	0.00	0.95	0.00	0.95
8.1.3.5.51.14.94.3.26	PRODUCTOS	0.00	0.95	0.00	0.95
8.1.3.6	APROVECHAMIENTOS	158,453.90	135,078.80	1,067,879.69	-774,346.99
8.1.3.6.61	APROVECHAMIENTOS	158,453.90	135,078.80	1,067,879.69	-774,346.99
8.1.3.6.61.14	INGRESOS PROPIOS	158,453.90	135,078.80	1,067,879.69	-774,346.99
8.1.3.6.61.14.24	INGRESOS DE GESTION 2022	158,453.90	135,078.80	1,067,879.69	-774,346.99
8.1.3.6.61.14.24.3	DIRECCION DE FINANZAS	0.00	0.00	70,906.15	-70,906.15
8.1.3.6.61.14.24.3.29	APROVECHAMIENTOS	0.00	0.00	70,906.15	-70,906.15
8.1.3.6.61.14.24.5	CONTRALORIA MUNICIPAL	0.00	0.00	38,099.62	-38,099.62
8.1.3.6.61.14.24.5.29	APROVECHAMIENTOS	0.00	0.00	38,099.62	-38,099.62
8.1.3.6.61.14.24.6	DIRECCION DE DESARROLLO	0.00	0.00	147,835.00	-147,835.00
8.1.3.6.61.14.24.6.29	APROVECHAMIENTOS	0.00	0.00	147,835.00	-147,835.00
8.1.3.6.61.14.24.7	DIRECCION DE FOMENTO ECONOMICO	0.00	0.00	173,970.92	-173,970.92
8.1.3.6.61.14.24.7.29	APROVECHAMIENTOS	0.00	0.00	173,970.92	-173,970.92
8.1.3.6.61.14.24.8	DIRECCION DE OBRAS, ORDENAMIENTO TERRITORIAL Y	0.00	0.00	59,594.00	-59,594.00
8.1.3.6.61.14.24.8.29	APROVECHAMIENTOS	0.00	0.00	59,594.00	-59,594.00
8.1.3.6.61.14.24.9	DIRECCION DE EDUCACIÓN, CULTURA Y RECREACIÓN	0.00	0.00	10,000.00	-10,000.00
8.1.3.6.61.14.24.9.29	APROVECHAMIENTOS	0.00	0.00	10,000.00	-10,000.00
8.1.3.6.61.14.24.12	DIRECCION DE TRÁNSITO	0.00	0.00	27,874.00	-27,874.00
8.1.3.6.61.14.24.12.29	APROVECHAMIENTOS	0.00	0.00	27,874.00	-27,874.00
8.1.3.6.61.14.24.13	DIRECCION DE ASUNTOS JURÍDICOS	2,823.90	3,848.80	3,000.00	3,672.70
8.1.3.6.61.14.24.13.29	APROVECHAMIENTOS	2,823.90	3,848.80	3,000.00	3,672.70
8.1.3.6.61.14.24.14	DIRECCION DE ATENCIÓN CIUDADANA	128,000.00	130,000.00	0.00	258,000.00
8.1.3.6.61.14.24.14.29	APROVECHAMIENTOS	128,000.00	130,000.00	0.00	258,000.00
8.1.3.6.61.14.24.18	COORDINACIÓN DEL DIF	27,630.00	1,230.00	422,400.00	-393,540.00
8.1.3.6.61.14.24.18.29	APROVECHAMIENTOS	27,630.00	1,230.00	422,400.00	-393,540.00
8.1.3.6.61.14.24.31	COORDINACIÓN DE FIZCALIZACIÓN Y NORMATIVIDAD	0.00	0.00	114,200.00	-114,200.00
8.1.3.6.61.14.24.31.29	APROVECHAMIENTOS	0.00	0.00	114,200.00	-114,200.00

DIRECCIÓN DE FINANZAS

AUXILIAR DEL CATALOGO DE CUENTAS DE MES DE DICIEMBRE

CUENTA	DESCRIPCION	SALDO ANTERIOR	DEBE	HABER	SALDO ACTUAL
8.1.3.8	PARTICIPACIONES, APORTACIONES, CONVENIOS,	4,188,466.79	21,217,826.47	5,403,385.63	20,002,907.63
8.1.3.8.81	PARTICIPACIONES	3,520,919.98	11,421,902.66	5,255,805.98	9,687,016.66
8.1.3.8.81.11	RECURSOS FISCALES	3,520,919.98	11,421,902.66	5,255,805.98	9,687,016.66
8.1.3.8.81.11.1	PARTICIPACIONES 2020	0.00	5.08	0.00	5.08
8.1.3.8.81.11.1.3	DIRECCION DE FINANZAS	0.00	5.08	0.00	5.08
8.1.3.8.81.11.1.3.44	PARTICIPACIONES, APORTACIONES, CONVENIOS,	0.00	5.08	0.00	5.08
8.1.3.8.81.11.2	ISR PARTICIPABLE 2020	0.00	1.67	0.00	1.67
8.1.3.8.81.11.2.3	DIRECCION DE FINANZAS	0.00	1.67	0.00	1.67
8.1.3.8.81.11.2.3.44	PARTICIPACIONES, APORTACIONES, CONVENIOS,	0.00	1.67	0.00	1.67
8.1.3.8.81.11.3	2.5% IMPUESTO SOBRE NÓMINA 2020	0.00	1.07	0.00	1.07
8.1.3.8.81.11.3.3	DIRECCION DE FINANZAS	0.00	1.07	0.00	1.07
8.1.3.8.81.11.3.3.44	PARTICIPACIONES, APORTACIONES, CONVENIOS,	0.00	1.07	0.00	1.07
8.1.3.8.81.11.10	FEIEF 2020	0.00	4.08	0.00	4.08
8.1.3.8.81.11.10.3	DIRECCION DE FINANZAS	0.00	4.08	0.00	4.08
8.1.3.8.81.11.10.3.44	PARTICIPACIONES, APORTACIONES, CONVENIOS,	0.00	4.08	0.00	4.08
8.1.3.8.81.11.11	PARTICIPACIONES 2021	0.00	23,149.94	0.00	23,149.94
8.1.3.8.81.11.11.3	DIRECCION DE FINANZAS	0.00	23,149.94	0.00	23,149.94
8.1.3.8.81.11.11.3.44	PARTICIPACIONES, APORTACIONES, CONVENIOS,	0.00	23,149.94	0.00	23,149.94
8.1.3.8.81.11.12	ISR PARTICIPABLE 2021	0.00	10.69	0.00	10.69
8.1.3.8.81.11.12.3	DIRECCION DE FINANZAS	0.00	10.69	0.00	10.69
8.1.3.8.81.11.12.3.44	PARTICIPACIONES, APORTACIONES, CONVENIOS,	0.00	10.69	0.00	10.69
8.1.3.8.81.11.20	FEIEF 2021	234,301.98	0.00	1.98	234,300.00
8.1.3.8.81.11.20.3	DIRECCION DE FINANZAS	234,301.98	0.00	1.98	234,300.00
8.1.3.8.81.11.20.3.44	PARTICIPACIONES, APORTACIONES, CONVENIOS,	234,301.98	0.00	1.98	234,300.00
8.1.3.8.81.11.21	PARTICIPACIONES 2022	3,286,618.00	11,321,138.64	2,220,608.00	12,387,148.64
8.1.3.8.81.11.21.3	DIRECCION DE FINANZAS	3,286,618.00	11,321,138.64	2,220,608.00	12,387,148.64
8.1.3.8.81.11.21.3.44	PARTICIPACIONES, APORTACIONES, CONVENIOS,	3,286,618.00	11,321,138.64	2,220,608.00	12,387,148.64
8.1.3.8.81.11.22	ISR PARTICIPABLE 2022	0.00	61,381.40	2,413,198.00	-2,351,816.60
8.1.3.8.81.11.22.3	DIRECCION DE FINANZAS	0.00	61,381.40	2,413,198.00	-2,351,816.60
8.1.3.8.81.11.22.3.44	PARTICIPACIONES, APORTACIONES, CONVENIOS,	0.00	61,381.40	2,413,198.00	-2,351,816.60
8.1.3.8.81.11.23	2.5% IMPUESTO SOBRE NÓMINA 2022	0.00	12,027.54	621,998.00	-609,970.46
8.1.3.8.81.11.23.3	DIRECCION DE FINANZAS	0.00	12,027.54	621,998.00	-609,970.46
8.1.3.8.81.11.23.3.44	PARTICIPACIONES, APORTACIONES, CONVENIOS,	0.00	12,027.54	621,998.00	-609,970.46
8.1.3.8.81.11.30	FEIEF 2022	0.00	4,181.00	0.00	4,181.00
8.1.3.8.81.11.30.3	DIRECCION DE FINANZAS	0.00	4,181.00	0.00	4,181.00
8.1.3.8.81.11.30.3.44	PARTICIPACIONES, APORTACIONES, CONVENIOS,	0.00	4,181.00	0.00	4,181.00
8.1.3.8.81.11.82	PARTICIPACIONES 2019	0.00	0.12	0.00	0.12
8.1.3.8.81.11.82.3	DIRECCION DE FINANZAS	0.00	0.12	0.00	0.12
8.1.3.8.81.11.82.3.44	PARTICIPACIONES, APORTACIONES, CONVENIOS,	0.00	0.12	0.00	0.12
8.1.3.8.81.11.91	PARTICIPACIONES REMANENTES 2018	0.00	0.24	0.00	0.24
8.1.3.8.81.11.91.3	DIRECCION DE FINANZAS	0.00	0.24	0.00	0.24
8.1.3.8.81.11.91.3.44	PARTICIPACIONES, APORTACIONES, CONVENIOS,	0.00	0.24	0.00	0.24
8.1.3.8.81.11.92	ISR PARTICIPABLE REMANENTES 2018	0.00	1.19	0.00	1.19
8.1.3.8.81.11.92.3	DIRECCION DE FINANZAS	0.00	1.19	0.00	1.19
8.1.3.8.81.11.92.3.44	PARTICIPACIONES, APORTACIONES, CONVENIOS,	0.00	1.19	0.00	1.19
8.1.3.8.82	APORTACIONES	0.00	7,908,256.08	3,479.00	7,904,777.08
8.1.3.8.82.25	RECURSOS FEDERALES	0.00	7,908,256.08	3,479.00	7,904,777.08
8.1.3.8.82.25.26	FONDO III 2022	0.00	2,920,955.74	0.00	2,920,955.74



MUNICIPIO DE JALAPA

008

DIRECCIÓN DE FINANZAS

AUXILIAR DEL CATALOGO DE CUENTAS DE MES DE DICIEMBRE

CUENTA	DESCRIPCION	SALDO ANTERIOR	DEBE	HABER	SALDO ACTUAL
8.1.3.8.82.25.26.3	DIRECCION DE FINANZAS	0.00	2,920,955.74	0.00	2,920,955.74
8.1.3.8.82.25.26.3.44	PARTICIPACIONES, APORTACIONES, CONVENIOS,	0.00	2,920,955.74	0.00	2,920,955.74
8.1.3.8.82.25.27	FONDO IV 2022	0.00	2,569.84	3,479.00	-909.16
8.1.3.8.82.25.27.3	DIRECCION DE FINANZAS	0.00	2,569.84	3,479.00	-909.16
8.1.3.8.82.25.27.3.44	PARTICIPACIONES, APORTACIONES, CONVENIOS,	0.00	2,569.84	3,479.00	-909.16
8.1.3.8.82.25.31	FISE 2022	0.00	4,984,729.78	0.00	4,984,729.78
8.1.3.8.82.25.31.3	DIRECCION DE FINANZAS	0.00	4,984,729.78	0.00	4,984,729.78
8.1.3.8.82.25.31.3.44	PARTICIPACIONES, APORTACIONES, CONVENIOS,	0.00	4,984,729.78	0.00	4,984,729.78
8.1.3.8.82.25.100	FONDO IV REMANENTES 2018	0.00	0.72	0.00	0.72
8.1.3.8.82.25.100.3	DIRECCION DE FINANZAS	0.00	0.72	0.00	0.72
8.1.3.8.82.25.100.3.44	PARTICIPACIONES, APORTACIONES, CONVENIOS,	0.00	0.72	0.00	0.72
8.1.3.8.83	CONVENIOS	0.00	1,709,262.95	16,744.65	1,692,518.30
8.1.3.8.83.16	RECURSOS ESTATALES	0.00	1,509,262.09	16,743.78	1,492,518.31
8.1.3.8.83.16.29	TRANSITO CONVENIO 2022	0.00	35,662.09	0.00	35,662.09
8.1.3.8.83.16.29.3	DIRECCION DE FINANZAS	0.00	35,662.09	0.00	35,662.09
8.1.3.8.83.16.29.3.44	PARTICIPACIONES, APORTACIONES, CONVENIOS,	0.00	35,662.09	0.00	35,662.09
8.1.3.8.83.16.41	SEDENER 2022	0.00	1,473,600.00	16,743.78	1,456,856.22
8.1.3.8.83.16.41.3	DIRECCION DE FINANZAS	0.00	1,473,600.00	16,743.78	1,456,856.22
8.1.3.8.83.16.41.3.44	PARTICIPACIONES, APORTACIONES, CONVENIOS,	0.00	1,473,600.00	16,743.78	1,456,856.22
8.1.3.8.83.25	RECURSOS FEDERALES	0.00	200,000.86	0.87	199,999.99
8.1.3.8.83.25.32	INMUJERES 2022	0.00	200,000.86	0.87	199,999.99
8.1.3.8.83.25.32.3	DIRECCION DE FINANZAS	0.00	200,000.86	0.00	200,000.86
8.1.3.8.83.25.32.3.44	PARTICIPACIONES, APORTACIONES, CONVENIOS,	0.00	200,000.86	0.00	200,000.86
8.1.3.8.83.25.32.15	DIRECCION DE ATENCIÓN A LAS MUJERES	0.00	0.00	0.87	-0.87
8.1.3.8.83.25.32.15.44	PARTICIPACIONES, APORTACIONES, CONVENIOS,	0.00	0.00	0.87	-0.87
8.1.3.8.85	FONDOS DISTINTOS DE APORTACIONES	667,546.81	178,404.78	127,356.00	718,595.59
8.1.3.8.85.25	RECURSOS FEDERALES	667,546.81	178,404.78	127,356.00	718,595.59
8.1.3.8.85.25.15	HIDROCARBUROS 2021	667,546.81	0.00	0.00	667,546.81
8.1.3.8.85.25.15.3	DIRECCION DE FINANZAS	667,546.81	0.00	0.00	667,546.81
8.1.3.8.85.25.15.3.44	PARTICIPACIONES, APORTACIONES, CONVENIOS,	667,546.81	0.00	0.00	667,546.81
8.1.3.8.85.25.25	HIDROCARBUROS 2022	0.00	178,404.78	127,356.00	51,048.78
8.1.3.8.85.25.25.3	DIRECCION DE FINANZAS	0.00	178,404.78	127,356.00	51,048.78
8.1.3.8.85.25.25.3.44	PARTICIPACIONES, APORTACIONES, CONVENIOS,	0.00	178,404.78	127,356.00	51,048.78
8.1.4	LEY DE INGRESOS DEVENGADA	193,957.47	24,952,869.12	24,758,911.65	0.00
8.1.4.1	IMPUESTOS	0.00	173,573.00	173,573.00	0.00
8.1.4.1.12	IMPUESTOS SOBRE EL PATRIMONIO	0.00	132,467.84	132,467.84	0.00
8.1.4.1.12.14	INGRESOS PROPIOS	0.00	132,467.84	132,467.84	0.00
8.1.4.1.12.14.24	INGRESOS DE GESTION 2022	0.00	132,467.84	132,467.84	0.00
8.1.4.1.12.14.24.3	DIRECCION DE FINANZAS	0.00	132,467.84	132,467.84	0.00
8.1.4.1.12.14.24.3.1	IMPUESTOS	0.00	132,467.84	132,467.84	0.00
8.1.4.1.13	IMPUESTOS SOBRE LA PRODUCCIÓN, EL CONSUMO Y LAS	0.00	11,462.00	11,462.00	0.00
8.1.4.1.13.14	INGRESOS PROPIOS	0.00	11,462.00	11,462.00	0.00
8.1.4.1.13.14.24	INGRESOS DE GESTION 2022	0.00	11,462.00	11,462.00	0.00
8.1.4.1.13.14.24.3	DIRECCION DE FINANZAS	0.00	11,462.00	11,462.00	0.00
8.1.4.1.13.14.24.3.1	IMPUESTOS	0.00	11,462.00	11,462.00	0.00
8.1.4.1.17	ACCESORIOS DE IMPUESTOS	0.00	29,643.16	29,643.16	0.00
8.1.4.1.17.14	INGRESOS PROPIOS	0.00	29,643.16	29,643.16	0.00
8.1.4.1.17.14.24	INGRESOS DE GESTION 2022	0.00	29,643.16	29,643.16	0.00



MUNICIPIO DE JALAPA

000

DIRECCIÓN DE FINANZAS

AUXILIAR DEL CATALOGO DE CUENTAS DE MES DE DICIEMBRE

CUENTA	DESCRIPCION	SALDO ANTERIOR	DEBE	HABER	SALDO ACTUAL
8.1.4.1.17.14.24.3	DIRECCION DE FINANZAS	0.00	29,643.16	29,643.16	0.00
8.1.4.1.17.14.24.3.1	IMPUESTOS	0.00	29,643.16	29,643.16	0.00
8.1.4.4	DERECHOS	0.00	138,737.33	138,737.33	0.00
8.1.4.4.41	DERECHOS POR EL USO, GOCE, APROVECHAMIENTO O	0.00	8,399.12	8,399.12	0.00
8.1.4.4.41.14	INGRESOS PROPIOS	0.00	8,399.12	8,399.12	0.00
8.1.4.4.41.14.24	INGRESOS DE GESTION 2022	0.00	8,399.12	8,399.12	0.00
8.1.4.4.41.14.24.9	DIRECCION DE EDUCACIÓN, CULTURA Y RECREACIÓN	0.00	3,160.00	3,160.00	0.00
8.1.4.4.41.14.24.9.20	DERECHOS	0.00	3,160.00	3,160.00	0.00
8.1.4.4.41.14.24.31	COORDINACIÓN DE FIZCALIZACIÓN Y NORMATIVIDAD	0.00	5,239.12	5,239.12	0.00
8.1.4.4.41.14.24.31.20	DERECHOS	0.00	5,239.12	5,239.12	0.00
8.1.4.4.43	DERECHOS POR PRESTACIÓN DE SERVICIOS	0.00	72,742.32	72,742.32	0.00
8.1.4.4.43.14	INGRESOS PROPIOS	0.00	72,742.32	72,742.32	0.00
8.1.4.4.43.14.24	INGRESOS DE GESTION 2022	0.00	72,742.32	72,742.32	0.00
8.1.4.4.43.14.24.2	SECRETARÍA MUNICIPAL	0.00	2,020.62	2,020.62	0.00
8.1.4.4.43.14.24.2.20	DERECHOS	0.00	2,020.62	2,020.62	0.00
8.1.4.4.43.14.24.3	DIRECCION DE FINANZAS	0.00	14,048.12	14,048.12	0.00
8.1.4.4.43.14.24.3.20	DERECHOS	0.00	14,048.12	14,048.12	0.00
8.1.4.4.43.14.24.33	OFICIALÍA DEL REGISTRO CIVIL	0.00	56,673.58	56,673.58	0.00
8.1.4.4.43.14.24.33.20	DERECHOS	0.00	56,673.58	56,673.58	0.00
8.1.4.4.44	OTROS DERECHOS	0.00	57,595.89	57,595.89	0.00
8.1.4.4.44.14	INGRESOS PROPIOS	0.00	57,595.89	57,595.89	0.00
8.1.4.4.44.14.24	INGRESOS DE GESTION 2022	0.00	57,595.89	57,595.89	0.00
8.1.4.4.44.14.24.6	DIRECCION DE DESARROLLO	0.00	11,550.00	11,550.00	0.00
8.1.4.4.44.14.24.6.20	DERECHOS	0.00	11,550.00	11,550.00	0.00
8.1.4.4.44.14.24.8	DIRECCION DE OBRAS, ORDENAMIENTO TERRITORIAL Y	0.00	7,500.00	7,500.00	0.00
8.1.4.4.44.14.24.8.20	DERECHOS	0.00	7,500.00	7,500.00	0.00
8.1.4.4.44.14.24.10	DIRECCION DE ADMINISTRACION	0.00	1,924.40	1,924.40	0.00
8.1.4.4.44.14.24.10.20	DERECHOS	0.00	1,924.40	1,924.40	0.00
8.1.4.4.44.14.24.12	DIRECCION DE TRÁNSITO	0.00	15,500.00	15,500.00	0.00
8.1.4.4.44.14.24.12.20	DERECHOS	0.00	15,500.00	15,500.00	0.00
8.1.4.4.44.14.24.17	UNIDAD DE PROTECCIÓN CIVIL	0.00	16,838.50	16,838.50	0.00
8.1.4.4.44.14.24.17.20	DERECHOS	0.00	16,838.50	16,838.50	0.00
8.1.4.4.44.14.24.31	COORDINACIÓN DE FIZCALIZACIÓN Y NORMATIVIDAD	0.00	4,282.99	4,282.99	0.00
8.1.4.4.44.14.24.31.20	DERECHOS	0.00	4,282.99	4,282.99	0.00
8.1.4.5	PRODUCTOS	0.00	14,054.89	14,054.89	0.00
8.1.4.5.51	PRODUCTOS	0.00	14,054.89	14,054.89	0.00
8.1.4.5.51.14	INGRESOS PROPIOS	0.00	14,054.89	14,054.89	0.00
8.1.4.5.51.14.4	INGRESOS DE GESTION 2020	0.00	0.31	0.31	0.00
8.1.4.5.51.14.4.3	DIRECCION DE FINANZAS	0.00	0.31	0.31	0.00
8.1.4.5.51.14.4.3.26	PRODUCTOS	0.00	0.31	0.31	0.00
8.1.4.5.51.14.24	INGRESOS DE GESTION 2022	0.00	14,054.50	14,054.50	0.00
8.1.4.5.51.14.24.3	DIRECCION DE FINANZAS	0.00	14,054.50	14,054.50	0.00
8.1.4.5.51.14.24.3.26	PRODUCTOS	0.00	14,054.50	14,054.50	0.00
8.1.4.5.51.14.94	INGRESOS DE GESTION REMANENTES 2018	0.00	0.08	0.08	0.00
8.1.4.5.51.14.94.3	DIRECCION DE FINANZAS	0.00	0.08	0.08	0.00
8.1.4.5.51.14.94.3.26	PRODUCTOS	0.00	0.08	0.08	0.00
8.1.4.6	APROVECHAMIENTOS	0.00	193,876.19	193,876.19	0.00
8.1.4.6.61	APROVECHAMIENTOS	0.00	193,876.19	193,876.19	0.00



MUNICIPIO DE JALAPA

100

DIRECCIÓN DE FINANZAS AUXILIAR DEL CATALOGO DE CUENTAS DE MES DE DICIEMBRE

CUENTA	DESCRIPCION	SALDO ANTERIOR	DEBE	HABER	SALDO ACTUAL
8.1.4.6.61.14	INGRESOS PROPIOS	0.00	193,876.19	193,876.19	0.00
8.1.4.6.61.14.24	INGRESOS DE GESTION 2022	0.00	193,876.19	193,876.19	0.00
8.1.4.6.61.14.24.3	DIRECCION DE FINANZAS	0.00	2,502.33	2,502.33	0.00
8.1.4.6.61.14.24.3.29	APROVECHAMIENTOS	0.00	2,502.33	2,502.33	0.00
8.1.4.6.61.14.24.5	CONTRALORIA MUNICIPAL	0.00	2,213.06	2,213.06	0.00
8.1.4.6.61.14.24.5.29	APROVECHAMIENTOS	0.00	2,213.06	2,213.06	0.00
8.1.4.6.61.14.24.7	DIRECCION DE FOMENTO ECONOMICO	0.00	321.00	321.00	0.00
8.1.4.6.61.14.24.7.29	APROVECHAMIENTOS	0.00	321.00	321.00	0.00
8.1.4.6.61.14.24.12	DIRECCION DE TRÁNSITO	0.00	7,061.00	7,061.00	0.00
8.1.4.6.61.14.24.12.29	APROVECHAMIENTOS	0.00	7,061.00	7,061.00	0.00
8.1.4.6.61.14.24.13	DIRECCION DE ASUNTOS JURÍDICOS	0.00	3,848.80	3,848.80	0.00
8.1.4.6.61.14.24.13.29	APROVECHAMIENTOS	0.00	3,848.80	3,848.80	0.00
8.1.4.6.61.14.24.14	DIRECCION DE ATENCIÓN CIUDADANA	0.00	130,000.00	130,000.00	0.00
8.1.4.6.61.14.24.14.29	APROVECHAMIENTOS	0.00	130,000.00	130,000.00	0.00
8.1.4.6.61.14.24.18	COORDINACIÓN DEL DIF	0.00	46,580.00	46,580.00	0.00
8.1.4.6.61.14.24.18.29	APROVECHAMIENTOS	0.00	46,580.00	46,580.00	0.00
8.1.4.6.61.14.24.31	COORDINACIÓN DE FIZCALIZACIÓN Y NORMATIVIDAD	0.00	1,350.00	1,350.00	0.00
8.1.4.6.61.14.24.31.29	APROVECHAMIENTOS	0.00	1,350.00	1,350.00	0.00
8.1.4.8	PARTICIPACIONES, APORTACIONES, CONVENIOS,	193,957.47	24,432,627.71	24,238,670.24	0.00
8.1.4.8.81	PARTICIPACIONES	0.00	18,533,753.46	18,533,753.46	0.00
8.1.4.8.81.11	RECURSOS FISCALES	0.00	18,533,753.46	18,533,753.46	0.00
8.1.4.8.81.11.1	PARTICIPACIONES 2020	0.00	0.42	0.42	0.00
8.1.4.8.81.11.1.3	DIRECCION DE FINANZAS	0.00	0.42	0.42	0.00
8.1.4.8.81.11.1.3.44	PARTICIPACIONES, APORTACIONES, CONVENIOS,	0.00	0.42	0.42	0.00
8.1.4.8.81.11.2	ISR PARTICIPABLE 2020	0.00	0.14	0.14	0.00
8.1.4.8.81.11.2.3	DIRECCION DE FINANZAS	0.00	0.14	0.14	0.00
8.1.4.8.81.11.2.3.44	PARTICIPACIONES, APORTACIONES, CONVENIOS,	0.00	0.14	0.14	0.00
8.1.4.8.81.11.3	2.5% IMPUESTO SOBRE N6MINA 2020	0.00	0.09	0.09	0.00
8.1.4.8.81.11.3.3	DIRECCION DE FINANZAS	0.00	0.09	0.09	0.00
8.1.4.8.81.11.3.3.44	PARTICIPACIONES, APORTACIONES, CONVENIOS,	0.00	0.09	0.09	0.00
8.1.4.8.81.11.10	FEIEF 2020	0.00	0.33	0.33	0.00
8.1.4.8.81.11.10.3	DIRECCION DE FINANZAS	0.00	0.33	0.33	0.00
8.1.4.8.81.11.10.3.44	PARTICIPACIONES, APORTACIONES, CONVENIOS,	0.00	0.33	0.33	0.00
8.1.4.8.81.11.11	PARTICIPACIONES 2021	0.00	773.40	773.40	0.00
8.1.4.8.81.11.11.3	DIRECCION DE FINANZAS	0.00	773.40	773.40	0.00
8.1.4.8.81.11.11.3.44	PARTICIPACIONES, APORTACIONES, CONVENIOS,	0.00	773.40	773.40	0.00
8.1.4.8.81.11.12	ISR PARTICIPABLE 2021	0.00	0.73	0.73	0.00
8.1.4.8.81.11.12.3	DIRECCION DE FINANZAS	0.00	0.73	0.73	0.00
8.1.4.8.81.11.12.3.44	PARTICIPACIONES, APORTACIONES, CONVENIOS,	0.00	0.73	0.73	0.00
8.1.4.8.81.11.21	PARTICIPACIONES 2022	0.00	16,535,602.53	16,535,602.53	0.00
8.1.4.8.81.11.21.3	DIRECCION DE FINANZAS	0.00	16,535,602.53	16,535,602.53	0.00
8.1.4.8.81.11.21.3.44	PARTICIPACIONES, APORTACIONES, CONVENIOS,	0.00	16,535,602.53	16,535,602.53	0.00
8.1.4.8.81.11.22	ISR PARTICIPABLE 2022	0.00	1,498,294.24	1,498,294.24	0.00
8.1.4.8.81.11.22.3	DIRECCION DE FINANZAS	0.00	1,498,294.24	1,498,294.24	0.00
8.1.4.8.81.11.22.3.44	PARTICIPACIONES, APORTACIONES, CONVENIOS,	0.00	1,498,294.24	1,498,294.24	0.00
8.1.4.8.81.11.23	2.5% IMPUESTO SOBRE N6MINA 2022	0.00	494,900.45	494,900.45	0.00
8.1.4.8.81.11.23.3	DIRECCION DE FINANZAS	0.00	494,900.45	494,900.45	0.00
8.1.4.8.81.11.23.3.44	PARTICIPACIONES, APORTACIONES, CONVENIOS,	0.00	494,900.45	494,900.45	0.00

DIRECCIÓN DE FINANZAS
AUXILIAR DEL CATALOGO DE CUENTAS DE MES DE DICIEMBRE

CUENTA	DESCRIPCION	SALDO ANTERIOR	DEBE	HABER	SALDO ACTUAL
8.1.4.8.81.11.30	FEIEF 2022	0.00	4,181.00	4,181.00	0.00
8.1.4.8.81.11.30.3	DIRECCION DE FINANZAS	0.00	4,181.00	4,181.00	0.00
8.1.4.8.81.11.30.3.44	PARTICIPACIONES, APORTACIONES, CONVENIOS,	0.00	4,181.00	4,181.00	0.00
8.1.4.8.81.11.82	PARTICIPACIONES 2019	0.00	0.01	0.01	0.00
8.1.4.8.81.11.82.3	DIRECCION DE FINANZAS	0.00	0.01	0.01	0.00
8.1.4.8.81.11.82.3.44	PARTICIPACIONES, APORTACIONES, CONVENIOS,	0.00	0.01	0.01	0.00
8.1.4.8.81.11.91	PARTICIPACIONES REMANENTES 2018	0.00	0.02	0.02	0.00
8.1.4.8.81.11.91.3	DIRECCION DE FINANZAS	0.00	0.02	0.02	0.00
8.1.4.8.81.11.91.3.44	PARTICIPACIONES, APORTACIONES, CONVENIOS,	0.00	0.02	0.02	0.00
8.1.4.8.81.11.92	ISR PARTICIPABLE REMANENTES 2018	0.00	0.10	0.10	0.00
8.1.4.8.81.11.92.3	DIRECCION DE FINANZAS	0.00	0.10	0.10	0.00
8.1.4.8.81.11.92.3.44	PARTICIPACIONES, APORTACIONES, CONVENIOS,	0.00	0.10	0.10	0.00
8.1.4.8.82	APORTACIONES	193,957.47	3,580,490.84	3,386,533.37	0.00
8.1.4.8.82.25	RECURSOS FEDERALES	193,957.47	3,580,490.84	3,386,533.37	0.00
8.1.4.8.82.25.26	FONDO III 2022	0.00	89,158.68	89,158.68	0.00
8.1.4.8.82.25.26.3	DIRECCION DE FINANZAS	0.00	89,158.68	89,158.68	0.00
8.1.4.8.82.25.26.3.44	PARTICIPACIONES, APORTACIONES, CONVENIOS,	0.00	89,158.68	89,158.68	0.00
8.1.4.8.82.25.27	FONDO IV 2022	0.00	2,347,116.99	2,347,116.99	0.00
8.1.4.8.82.25.27.3	DIRECCION DE FINANZAS	0.00	2,347,116.99	2,347,116.99	0.00
8.1.4.8.82.25.27.3.44	PARTICIPACIONES, APORTACIONES, CONVENIOS,	0.00	2,347,116.99	2,347,116.99	0.00
8.1.4.8.82.25.31	FISE 2022	193,957.47	1,144,215.11	950,257.64	0.00
8.1.4.8.82.25.31.3	DIRECCION DE FINANZAS	193,957.47	1,144,215.11	950,257.64	0.00
8.1.4.8.82.25.31.3.44	PARTICIPACIONES, APORTACIONES, CONVENIOS,	193,957.47	1,144,215.11	950,257.64	0.00
8.1.4.8.82.25.100	FONDO IV REMANENTES 2018	0.00	0.06	0.06	0.00
8.1.4.8.82.25.100.3	DIRECCION DE FINANZAS	0.00	0.06	0.06	0.00
8.1.4.8.82.25.100.3.44	PARTICIPACIONES, APORTACIONES, CONVENIOS,	0.00	0.06	0.06	0.00
8.1.4.8.83	CONVENIOS	0.00	1,596,533.19	1,596,533.19	0.00
8.1.4.8.83.16	RECURSOS ESTATALES	0.00	1,596,533.19	1,596,533.19	0.00
8.1.4.8.83.16.29	TRANSITO CONVENIO 2022	0.00	139,676.97	139,676.97	0.00
8.1.4.8.83.16.29.3	DIRECCION DE FINANZAS	0.00	139,676.97	139,676.97	0.00
8.1.4.8.83.16.29.3.44	PARTICIPACIONES, APORTACIONES, CONVENIOS,	0.00	139,676.97	139,676.97	0.00
8.1.4.8.83.16.41	SEDENER 2022	0.00	1,456,856.22	1,456,856.22	0.00
8.1.4.8.83.16.41.3	DIRECCION DE FINANZAS	0.00	1,456,856.22	1,456,856.22	0.00
8.1.4.8.83.16.41.3.44	PARTICIPACIONES, APORTACIONES, CONVENIOS,	0.00	1,456,856.22	1,456,856.22	0.00
8.1.4.8.85	FONDOS DISTINTOS DE APORTACIONES	0.00	721,850.22	721,850.22	0.00
8.1.4.8.85.25	RECURSOS FEDERALES	0.00	721,850.22	721,850.22	0.00
8.1.4.8.85.25.25	HIDROCARBUROS 2022	0.00	721,850.22	721,850.22	0.00
8.1.4.8.85.25.25.3	DIRECCION DE FINANZAS	0.00	721,850.22	721,850.22	0.00
8.1.4.8.85.25.25.3.44	PARTICIPACIONES, APORTACIONES, CONVENIOS,	0.00	721,850.22	721,850.22	0.00
8.1.5	LEY DE INGRESOS RECAUDADA	277,789,822.74	0.00	24,952,869.12	302,742,691.86
8.1.5.1	IMPUESTOS	4,822,182.00	0.00	173,573.00	4,995,755.00
8.1.5.1.12	IMPUESTOS SOBRE EL PATRIMONIO	3,574,908.28	0.00	132,467.84	3,707,376.12
8.1.5.1.12.14	INGRESOS PROPIOS	3,574,908.28	0.00	132,467.84	3,707,376.12
8.1.5.1.12.14.24	INGRESOS DE GESTION 2022	3,574,908.28	0.00	132,467.84	3,707,376.12
8.1.5.1.12.14.24.3	DIRECCION DE FINANZAS	3,574,908.28	0.00	132,467.84	3,707,376.12
8.1.5.1.12.14.24.3.1	IMPUESTOS	3,574,908.28	0.00	132,467.84	3,707,376.12
8.1.5.1.13	IMPUESTOS SOBRE LA PRODUCCIÓN, EL CONSUMO Y LAS	779,468.54	0.00	11,462.00	790,930.54
8.1.5.1.13.14	INGRESOS PROPIOS	779,468.54	0.00	11,462.00	790,930.54

DIRECCIÓN DE FINANZAS
AUXILIAR DEL CATALOGO DE CUENTAS DE MES DE DICIEMBRE

CUENTA	DESCRIPCION	SALDO ANTERIOR	DEBE	HABER	SALDO ACTUAL
8.1.5.1.13.14.24	INGRESOS DE GESTION 2022	779,468.54	0.00	11,462.00	790,930.54
8.1.5.1.13.14.24.3	DIRECCION DE FINANZAS	779,468.54	0.00	11,462.00	790,930.54
8.1.5.1.13.14.24.3.1	IMPUESTOS	779,468.54	0.00	11,462.00	790,930.54
8.1.5.1.17	ACCESORIOS DE IMPUESTOS	467,805.18	0.00	29,643.16	497,448.34
8.1.5.1.17.14	INGRESOS PROPIOS	467,805.18	0.00	29,643.16	497,448.34
8.1.5.1.17.14.24	INGRESOS DE GESTION 2022	467,805.18	0.00	29,643.16	497,448.34
8.1.5.1.17.14.24.3	DIRECCION DE FINANZAS	467,805.18	0.00	29,643.16	497,448.34
8.1.5.1.17.14.24.3.1	IMPUESTOS	467,805.18	0.00	29,643.16	497,448.34
8.1.5.4	DERECHOS	3,596,884.59	0.00	138,737.33	3,735,621.92
8.1.5.4.41	DERECHOS POR EL USO, GOCE, APROVECHAMIENTO O	240,271.06	0.00	8,399.12	248,670.18
8.1.5.4.41.14	INGRESOS PROPIOS	240,271.06	0.00	8,399.12	248,670.18
8.1.5.4.41.14.24	INGRESOS DE GESTION 2022	240,271.06	0.00	8,399.12	248,670.18
8.1.5.4.41.14.24.9	DIRECCION DE EDUCACIÓN, CULTURA Y RECREACIÓN	93,555.00	0.00	3,160.00	96,715.00
8.1.5.4.41.14.24.9.20	DERECHOS	93,555.00	0.00	3,160.00	96,715.00
8.1.5.4.41.14.24.31	COORDINACIÓN DE FIZCALIZACIÓN Y NORMATIVIDAD	146,716.06	0.00	5,239.12	151,955.18
8.1.5.4.41.14.24.31.20	DERECHOS	146,716.06	0.00	5,239.12	151,955.18
8.1.5.4.43	DERECHOS POR PRESTACIÓN DE SERVICIOS	1,436,980.32	0.00	72,742.32	1,509,722.64
8.1.5.4.43.14	INGRESOS PROPIOS	1,436,980.32	0.00	72,742.32	1,509,722.64
8.1.5.4.43.14.24	INGRESOS DE GESTION 2022	1,436,980.32	0.00	72,742.32	1,509,722.64
8.1.5.4.43.14.24.2	SECRETARÍA MUNICIPAL	85,788.98	0.00	2,020.62	87,809.60
8.1.5.4.43.14.24.2.20	DERECHOS	85,788.98	0.00	2,020.62	87,809.60
8.1.5.4.43.14.24.3	DIRECCION DE FINANZAS	289,841.72	0.00	14,048.12	303,889.84
8.1.5.4.43.14.24.3.20	DERECHOS	289,841.72	0.00	14,048.12	303,889.84
8.1.5.4.43.14.24.8	DIRECCION DE OBRAS, ORDENAMIENTO TERRITORIAL Y	31,745.00	0.00	0.00	31,745.00
8.1.5.4.43.14.24.8.20	DERECHOS	31,745.00	0.00	0.00	31,745.00
8.1.5.4.43.14.24.33	OFICIALÍA DEL REGISTRO CIVIL	1,029,604.62	0.00	56,673.58	1,086,278.20
8.1.5.4.43.14.24.33.20	DERECHOS	1,029,604.62	0.00	56,673.58	1,086,278.20
8.1.5.4.44	OTROS DERECHOS	1,919,633.21	0.00	57,595.89	1,977,229.10
8.1.5.4.44.14	INGRESOS PROPIOS	1,919,633.21	0.00	57,595.89	1,977,229.10
8.1.5.4.44.14.24	INGRESOS DE GESTION 2022	1,919,633.21	0.00	57,595.89	1,977,229.10
8.1.5.4.44.14.24.6	DIRECCION DE DESARROLLO	206,850.00	0.00	11,550.00	218,400.00
8.1.5.4.44.14.24.6.20	DERECHOS	206,850.00	0.00	11,550.00	218,400.00
8.1.5.4.44.14.24.8	DIRECCION DE OBRAS, ORDENAMIENTO TERRITORIAL Y	59,100.00	0.00	7,500.00	66,600.00
8.1.5.4.44.14.24.8.20	DERECHOS	59,100.00	0.00	7,500.00	66,600.00
8.1.5.4.44.14.24.10	DIRECCION DE ADMINISTRACION	83,617.60	0.00	1,924.40	85,542.00
8.1.5.4.44.14.24.10.20	DERECHOS	83,617.60	0.00	1,924.40	85,542.00
8.1.5.4.44.14.24.12	DIRECCION DE TRÁNSITO	610,200.00	0.00	15,500.00	625,700.00
8.1.5.4.44.14.24.12.20	DERECHOS	610,200.00	0.00	15,500.00	625,700.00
8.1.5.4.44.14.24.16	DIRECCION DE PROTECCION AMBIENTAL Y DESARROLLO	101,704.54	0.00	0.00	101,704.54
8.1.5.4.44.14.24.16.20	DERECHOS	101,704.54	0.00	0.00	101,704.54
8.1.5.4.44.14.24.17	UNIDAD DE PROTECCIÓN CIVIL	104,879.80	0.00	16,838.50	121,718.30
8.1.5.4.44.14.24.17.20	DERECHOS	104,879.80	0.00	16,838.50	121,718.30
8.1.5.4.44.14.24.31	COORDINACIÓN DE FIZCALIZACIÓN Y NORMATIVIDAD	753,281.27	0.00	4,282.99	757,564.26
8.1.5.4.44.14.24.31.20	DERECHOS	753,281.27	0.00	4,282.99	757,564.26
8.1.5.5	PRODUCTOS	240,331.41	0.00	14,054.89	254,386.30
8.1.5.5.51	PRODUCTOS	240,331.41	0.00	14,054.89	254,386.30
8.1.5.5.51.14	INGRESOS PROPIOS	240,331.41	0.00	14,054.89	254,386.30
8.1.5.5.51.14.4	INGRESOS DE GESTION 2020	3.46	0.00	0.31	3.77

DIRECCIÓN DE FINANZAS
AUXILIAR DEL CATALOGO DE CUENTAS DE MES DE DICIEMBRE

CUENTA	DESCRIPCION	SALDO ANTERIOR	DEBE	HABER	SALDO ACTUAL
8.1.5.5.51.14.4.3	DIRECCION DE FINANZAS	3.46	0.00	0.31	3.77
8.1.5.5.51.14.4.3.26	PRODUCTOS	3.46	0.00	0.31	3.77
8.1.5.5.51.14.24	INGRESOS DE GESTION 2022	240,327.08	0.00	14,054.50	254,381.58
8.1.5.5.51.14.24.3	DIRECCION DE FINANZAS	240,327.08	0.00	14,054.50	254,381.58
8.1.5.5.51.14.24.3.26	PRODUCTOS	240,327.08	0.00	14,054.50	254,381.58
8.1.5.5.51.14.94	INGRESOS DE GESTION REMANENTES 2018	0.87	0.00	0.08	0.95
8.1.5.5.51.14.94.3	DIRECCION DE FINANZAS	0.87	0.00	0.08	0.95
8.1.5.5.51.14.94.3.26	PRODUCTOS	0.87	0.00	0.08	0.95
8.1.5.6	APROVECHAMIENTOS	979,690.82	0.00	193,876.19	1,173,567.01
8.1.5.6.61	APROVECHAMIENTOS	979,690.82	0.00	193,876.19	1,173,567.01
8.1.5.6.61.14	INGRESOS PROPIOS	979,690.82	0.00	193,876.19	1,173,567.01
8.1.5.6.61.14.24	INGRESOS DE GESTION 2022	979,690.82	0.00	193,876.19	1,173,567.01
8.1.5.6.61.14.24.3	DIRECCION DE FINANZAS	24,561.52	0.00	2,502.33	27,063.85
8.1.5.6.61.14.24.3.29	APROVECHAMIENTOS	24,561.52	0.00	2,502.33	27,063.85
8.1.5.6.61.14.24.5	CONTRALORIA MUNICIPAL	48,687.32	0.00	2,213.06	50,900.38
8.1.5.6.61.14.24.5.29	APROVECHAMIENTOS	48,687.32	0.00	2,213.06	50,900.38
8.1.5.6.61.14.24.6	DIRECCION DE DESARROLLO	132,365.00	0.00	0.00	132,365.00
8.1.5.6.61.14.24.6.29	APROVECHAMIENTOS	132,365.00	0.00	0.00	132,365.00
8.1.5.6.61.14.24.7	DIRECCION DE FOMENTO ECONOMICO	5,708.08	0.00	321.00	6,029.08
8.1.5.6.61.14.24.7.29	APROVECHAMIENTOS	5,708.08	0.00	321.00	6,029.08
8.1.5.6.61.14.24.12	DIRECCION DE TRÁNSITO	185,865.00	0.00	7,061.00	192,926.00
8.1.5.6.61.14.24.12.29	APROVECHAMIENTOS	185,865.00	0.00	7,061.00	192,926.00
8.1.5.6.61.14.24.13	DIRECCION DE ASUNTOS JURÍDICOS	99,823.90	0.00	3,848.80	103,672.70
8.1.5.6.61.14.24.13.29	APROVECHAMIENTOS	99,823.90	0.00	3,848.80	103,672.70
8.1.5.6.61.14.24.14	DIRECCION DE ATENCIÓN CIUDADANA	128,000.00	0.00	130,000.00	258,000.00
8.1.5.6.61.14.24.14.29	APROVECHAMIENTOS	128,000.00	0.00	130,000.00	258,000.00
8.1.5.6.61.14.24.18	COORDINACIÓN DEL DIF	314,930.00	0.00	46,580.00	361,510.00
8.1.5.6.61.14.24.18.29	APROVECHAMIENTOS	314,930.00	0.00	46,580.00	361,510.00
8.1.5.6.61.14.24.31	COORDINACIÓN DE FIZCALIZACIÓN Y NORMATIVIDAD	39,750.00	0.00	1,350.00	41,100.00
8.1.5.6.61.14.24.31.29	APROVECHAMIENTOS	39,750.00	0.00	1,350.00	41,100.00
8.1.5.8	PARTICIPACIONES, APORTACIONES, CONVENIOS,	268,150,733.92	0.00	24,432,627.71	292,583,361.63
8.1.5.8.81	PARTICIPACIONES	190,098,268.20	0.00	18,533,753.46	208,632,021.66
8.1.5.8.81.11	RECURSOS FISCALES	190,098,268.20	0.00	18,533,753.46	208,632,021.66
8.1.5.8.81.11.1	PARTICIPACIONES 2020	4.66	0.00	0.42	5.08
8.1.5.8.81.11.1.3	DIRECCION DE FINANZAS	4.66	0.00	0.42	5.08
8.1.5.8.81.11.1.3.44	PARTICIPACIONES, APORTACIONES, CONVENIOS,	4.66	0.00	0.42	5.08
8.1.5.8.81.11.2	ISR PARTICIPABLE 2020	1.53	0.00	0.14	1.67
8.1.5.8.81.11.2.3	DIRECCION DE FINANZAS	1.53	0.00	0.14	1.67
8.1.5.8.81.11.2.3.44	PARTICIPACIONES, APORTACIONES, CONVENIOS,	1.53	0.00	0.14	1.67
8.1.5.8.81.11.3	2.5% IMPUESTO SOBRE NóMINA 2020	0.98	0.00	0.09	1.07
8.1.5.8.81.11.3.3	DIRECCION DE FINANZAS	0.98	0.00	0.09	1.07
8.1.5.8.81.11.3.3.44	PARTICIPACIONES, APORTACIONES, CONVENIOS,	0.98	0.00	0.09	1.07
8.1.5.8.81.11.10	FEIEF 2020	3.75	0.00	0.33	4.08
8.1.5.8.81.11.10.3	DIRECCION DE FINANZAS	3.75	0.00	0.33	4.08
8.1.5.8.81.11.10.3.44	PARTICIPACIONES, APORTACIONES, CONVENIOS,	3.75	0.00	0.33	4.08
8.1.5.8.81.11.11	PARTICIPACIONES 2021	22,376.54	0.00	773.40	23,149.94
8.1.5.8.81.11.11.3	DIRECCION DE FINANZAS	22,376.54	0.00	773.40	23,149.94
8.1.5.8.81.11.11.3.44	PARTICIPACIONES, APORTACIONES, CONVENIOS,	22,376.54	0.00	773.40	23,149.94



MUNICIPIO DE JALAPA

104

DIRECCIÓN DE FINANZAS AUXILIAR DEL CATALOGO DE CUENTAS DE MES DE DICIEMBRE

CUENTA	DESCRIPCION	SALDO ANTERIOR	DEBE	HABER	SALDO ACTUAL
8.1.5.8.81.11.12	ISR PARTICIPABLE 2021	9.96	0.00	0.73	10.69
8.1.5.8.81.11.12.3	DIRECCION DE FINANZAS	9.96	0.00	0.73	10.69
8.1.5.8.81.11.12.3.44	PARTICIPACIONES, APORTACIONES, CONVENIOS,	9.96	0.00	0.73	10.69
8.1.5.8.81.11.20	FEIEF 2021	234,300.00	0.00	0.00	234,300.00
8.1.5.8.81.11.20.3	DIRECCION DE FINANZAS	234,300.00	0.00	0.00	234,300.00
8.1.5.8.81.11.20.3.44	PARTICIPACIONES, APORTACIONES, CONVENIOS,	234,300.00	0.00	0.00	234,300.00
8.1.5.8.81.11.21	PARTICIPACIONES 2022	176,591,610.11	0.00	16,535,602.53	193,127,212.64
8.1.5.8.81.11.21.3	DIRECCION DE FINANZAS	176,591,610.11	0.00	16,535,602.53	193,127,212.64
8.1.5.8.81.11.21.3.44	PARTICIPACIONES, APORTACIONES, CONVENIOS,	176,591,610.11	0.00	16,535,602.53	193,127,212.64
8.1.5.8.81.11.22	ISR PARTICIPABLE 2022	10,088,676.16	0.00	1,498,294.24	11,586,970.40
8.1.5.8.81.11.22.3	DIRECCION DE FINANZAS	10,088,676.16	0.00	1,498,294.24	11,586,970.40
8.1.5.8.81.11.22.3.44	PARTICIPACIONES, APORTACIONES, CONVENIOS,	10,088,676.16	0.00	1,498,294.24	11,586,970.40
8.1.5.8.81.11.23	2.5% IMPUESTO SOBRE NÓMINA 2022	3,161,283.09	0.00	494,900.45	3,656,183.54
8.1.5.8.81.11.23.3	DIRECCION DE FINANZAS	3,161,283.09	0.00	494,900.45	3,656,183.54
8.1.5.8.81.11.23.3.44	PARTICIPACIONES, APORTACIONES, CONVENIOS,	3,161,283.09	0.00	494,900.45	3,656,183.54
8.1.5.8.81.11.30	FEIEF 2022	0.00	0.00	4,181.00	4,181.00
8.1.5.8.81.11.30.3	DIRECCION DE FINANZAS	0.00	0.00	4,181.00	4,181.00
8.1.5.8.81.11.30.3.44	PARTICIPACIONES, APORTACIONES, CONVENIOS,	0.00	0.00	4,181.00	4,181.00
8.1.5.8.81.11.82	PARTICIPACIONES 2019	0.11	0.00	0.01	0.12
8.1.5.8.81.11.82.3	DIRECCION DE FINANZAS	0.11	0.00	0.01	0.12
8.1.5.8.81.11.82.3.44	PARTICIPACIONES, APORTACIONES, CONVENIOS,	0.11	0.00	0.01	0.12
8.1.5.8.81.11.91	PARTICIPACIONES REMANENTES 2018	0.22	0.00	0.02	0.24
8.1.5.8.81.11.91.3	DIRECCION DE FINANZAS	0.22	0.00	0.02	0.24
8.1.5.8.81.11.91.3.44	PARTICIPACIONES, APORTACIONES, CONVENIOS,	0.22	0.00	0.02	0.24
8.1.5.8.81.11.92	ISR PARTICIPABLE REMANENTES 2018	1.09	0.00	0.10	1.19
8.1.5.8.81.11.92.3	DIRECCION DE FINANZAS	1.09	0.00	0.10	1.19
8.1.5.8.81.11.92.3.44	PARTICIPACIONES, APORTACIONES, CONVENIOS,	1.09	0.00	0.10	1.19
8.1.5.8.82	APORTACIONES	68,339,003.24	0.00	3,580,490.84	71,919,494.08
8.1.5.8.82.25	RECURSOS FEDERALES	68,339,003.24	0.00	3,580,490.84	71,919,494.08
8.1.5.8.82.25.26	FONDO III 2022	38,681,702.06	0.00	89,158.68	38,770,860.74
8.1.5.8.82.25.26.3	DIRECCION DE FINANZAS	38,681,702.06	0.00	89,158.68	38,770,860.74
8.1.5.8.82.25.26.3.44	PARTICIPACIONES, APORTACIONES, CONVENIOS,	38,681,702.06	0.00	89,158.68	38,770,860.74
8.1.5.8.82.25.27	FONDO IV 2022	25,816,785.85	0.00	2,347,116.99	28,163,902.84
8.1.5.8.82.25.27.3	DIRECCION DE FINANZAS	25,816,785.85	0.00	2,347,116.99	28,163,902.84
8.1.5.8.82.25.27.3.44	PARTICIPACIONES, APORTACIONES, CONVENIOS,	25,816,785.85	0.00	2,347,116.99	28,163,902.84
8.1.5.8.82.25.31	FISE 2022	3,840,514.67	0.00	1,144,215.11	4,984,729.78
8.1.5.8.82.25.31.3	DIRECCION DE FINANZAS	3,840,514.67	0.00	1,144,215.11	4,984,729.78
8.1.5.8.82.25.31.3.44	PARTICIPACIONES, APORTACIONES, CONVENIOS,	3,840,514.67	0.00	1,144,215.11	4,984,729.78
8.1.5.8.82.25.100	FONDO IV REMANENTES 2018	0.66	0.00	0.06	0.72
8.1.5.8.82.25.100.3	DIRECCION DE FINANZAS	0.66	0.00	0.06	0.72
8.1.5.8.82.25.100.3.44	PARTICIPACIONES, APORTACIONES, CONVENIOS,	0.66	0.00	0.06	0.72
8.1.5.8.83	CONVENIOS	1,735,820.11	0.00	1,596,533.19	3,332,353.30
8.1.5.8.83.16	RECURSOS ESTATALES	1,535,820.12	0.00	1,596,533.19	3,132,353.31
8.1.5.8.83.16.29	TRANSITO CONVENIO 2022	1,535,820.12	0.00	139,676.97	1,675,497.09
8.1.5.8.83.16.29.3	DIRECCION DE FINANZAS	1,535,820.12	0.00	139,676.97	1,675,497.09
8.1.5.8.83.16.29.3.44	PARTICIPACIONES, APORTACIONES, CONVENIOS,	1,535,820.12	0.00	139,676.97	1,675,497.09
8.1.5.8.83.16.41	SEDENER 2022	0.00	0.00	1,456,856.22	1,456,856.22
8.1.5.8.83.16.41.3	DIRECCION DE FINANZAS	0.00	0.00	1,456,856.22	1,456,856.22

MUNICIPIO DE JALAPA

105

DIRECCIÓN DE FINANZAS

AUXILIAR DEL CATALOGO DE CUENTAS DE MES DE DICIEMBRE

CUENTA	DESCRIPCION	SALDO ANTERIOR	DEBE	HABER	SALDO ACTUAL
8.1.5.8.83.16.41.3.44	PARTICIPACIONES, APORTACIONES, CONVENIOS,	0.00	0.00	1,456,856.22	1,456,856.22
8.1.5.8.83.25	RECURSOS FEDERALES	199,999.99	0.00	0.00	199,999.99
8.1.5.8.83.25.32	INMUJERES 2022	199,999.99	0.00	0.00	199,999.99
8.1.5.8.83.25.32.3	DIRECCION DE FINANZAS	199,999.99	0.00	0.00	199,999.99
8.1.5.8.83.25.32.3.44	PARTICIPACIONES, APORTACIONES, CONVENIOS,	199,999.99	0.00	0.00	199,999.99
8.1.5.8.85	FONDOS DISTINTOS DE APORTACIONES	7,977,642.37	0.00	721,850.22	8,699,492.59
8.1.5.8.85.25	RECURSOS FEDERALES	7,977,642.37	0.00	721,850.22	8,699,492.59
8.1.5.8.85.25.15	HIDROCARBUROS 2021	667,546.81	0.00	0.00	667,546.81
8.1.5.8.85.25.15.3	DIRECCION DE FINANZAS	667,546.81	0.00	0.00	667,546.81
8.1.5.8.85.25.15.3.44	PARTICIPACIONES, APORTACIONES, CONVENIOS,	667,546.81	0.00	0.00	667,546.81
8.1.5.8.85.25.25	HIDROCARBUROS 2022	7,310,095.56	0.00	721,850.22	8,031,945.78
8.1.5.8.85.25.25.3	DIRECCION DE FINANZAS	7,310,095.56	0.00	721,850.22	8,031,945.78
8.1.5.8.85.25.25.3.44	PARTICIPACIONES, APORTACIONES, CONVENIOS,	7,310,095.56	0.00	721,850.22	8,031,945.78
8.2	PRESUPUESTO DE EGRESOS	0.00	229,211,808.43	229,211,808.43	0.00
8.2.1	PRESUPUESTO DE EGRESOS APROBADO	282,731,740.00	0.00	0.00	282,731,740.00
8.2.1.1	SERVICIOS PERSONALES	181,579,899.00	0.00	0.00	181,579,899.00
8.2.1.1.1	REMUNERACIONES AL PERSONAL DE CARÁCTER	57,994,614.50	0.00	0.00	57,994,614.50
8.2.1.1.1.11	RECURSOS FISCALES	57,394,821.97	0.00	0.00	57,394,821.97
8.2.1.1.1.11.21	Participaciones 2022	57,394,821.97	0.00	0.00	57,394,821.97
8.2.1.1.1.11.21.1	PRESIDENCIA MUNICIPAL	3,931,697.05	0.00	0.00	3,931,697.05
8.2.1.1.1.11.21.1.1	DIETAS	3,332,782.80	0.00	0.00	3,332,782.80
8.2.1.1.1.11.21.1.1.3	SUELDOS BASE AL PERSONAL PERMANENTE	598,914.25	0.00	0.00	598,914.25
8.2.1.1.1.11.21.1.2	SECRETARÍA MUNICIPAL	3,216,077.42	0.00	0.00	3,216,077.42
8.2.1.1.1.11.21.1.2.3	SUELDOS BASE AL PERSONAL PERMANENTE	3,216,077.42	0.00	0.00	3,216,077.42
8.2.1.1.1.11.21.1.3	DIRECCION DE FINANZAS	1,858,515.18	0.00	0.00	1,858,515.18
8.2.1.1.1.11.21.1.3.3	SUELDOS BASE AL PERSONAL PERMANENTE	1,858,515.18	0.00	0.00	1,858,515.18
8.2.1.1.1.11.21.1.4	DIRECCION DE PROGRAMACION	387,139.46	0.00	0.00	387,139.46
8.2.1.1.1.11.21.1.4.3	SUELDOS BASE AL PERSONAL PERMANENTE	387,139.46	0.00	0.00	387,139.46
8.2.1.1.1.11.21.1.5	CONTRALORIA MUNICIPAL	485,630.62	0.00	0.00	485,630.62
8.2.1.1.1.11.21.1.5.3	SUELDOS BASE AL PERSONAL PERMANENTE	485,630.62	0.00	0.00	485,630.62
8.2.1.1.1.11.21.1.6	DIRECCION DE DESARROLLO	4,100,781.33	0.00	0.00	4,100,781.33
8.2.1.1.1.11.21.1.6.3	SUELDOS BASE AL PERSONAL PERMANENTE	4,100,781.33	0.00	0.00	4,100,781.33
8.2.1.1.1.11.21.1.7	DIRECCION DE FOMENTO ECONOMICO	680,203.31	0.00	0.00	680,203.31
8.2.1.1.1.11.21.1.7.3	SUELDOS BASE AL PERSONAL PERMANENTE	680,203.31	0.00	0.00	680,203.31
8.2.1.1.1.11.21.1.8	DIRECCION DE OBRAS, ORDENAMIENTO TERRITORIAL Y	7,499,690.30	0.00	0.00	7,499,690.30
8.2.1.1.1.11.21.1.8.3	SUELDOS BASE AL PERSONAL PERMANENTE	7,499,690.30	0.00	0.00	7,499,690.30
8.2.1.1.1.11.21.1.9	DIRECCION DE EDUCACIÓN, CULTURA Y RECREACIÓN	5,705,512.77	0.00	0.00	5,705,512.77
8.2.1.1.1.11.21.1.9.3	SUELDOS BASE AL PERSONAL PERMANENTE	5,705,512.77	0.00	0.00	5,705,512.77
8.2.1.1.1.11.21.1.10	DIRECCION DE ADMINISTRACION	4,418,340.62	0.00	0.00	4,418,340.62
8.2.1.1.1.11.21.1.10.3	SUELDOS BASE AL PERSONAL PERMANENTE	4,418,340.62	0.00	0.00	4,418,340.62
8.2.1.1.1.11.21.1.11	DIRECCION DE SEGURIDAD PUBLICA	14,489,113.38	0.00	0.00	14,489,113.38
8.2.1.1.1.11.21.1.11.3	SUELDOS BASE AL PERSONAL PERMANENTE	14,489,113.38	0.00	0.00	14,489,113.38
8.2.1.1.1.11.21.1.12	DIRECCION DE TRÁNSITO	1,178,440.46	0.00	0.00	1,178,440.46
8.2.1.1.1.11.21.1.12.3	SUELDOS BASE AL PERSONAL PERMANENTE	1,178,440.46	0.00	0.00	1,178,440.46
8.2.1.1.1.11.21.1.13	DIRECCION DE ASUNTOS JURÍDICOS	382,589.91	0.00	0.00	382,589.91
8.2.1.1.1.11.21.1.13.3	SUELDOS BASE AL PERSONAL PERMANENTE	382,589.91	0.00	0.00	382,589.91
8.2.1.1.1.11.21.1.14	DIRECCION DE ATENCIÓN CIUDADANA	569,541.49	0.00	0.00	569,541.49
8.2.1.1.1.11.21.1.14.3	SUELDOS BASE AL PERSONAL PERMANENTE	569,541.49	0.00	0.00	569,541.49



MUNICIPIO DE JALAPA

108

DIRECCIÓN DE FINANZAS AUXILIAR DEL CATALOGO DE CUENTAS DE MES DE DICIEMBRE

CUENTA	DESCRIPCION	SALDO ANTERIOR	DEBE	HABER	SALDO ACTUAL
8.2.1.1.1.11.21.15	DIRECCION DE ATENCIÓN A LAS MUJERES	440,701.45	0.00	0.00	440,701.45
8.2.1.1.1.11.21.15.3	SUELDOS BASE AL PERSONAL PERMANENTE	440,701.45	0.00	0.00	440,701.45
8.2.1.1.1.11.21.16	DIRECCION DE PROTECCION AMBIENTAL Y DESARROLLO	2,875,764.17	0.00	0.00	2,875,764.17
8.2.1.1.1.11.21.16.3	SUELDOS BASE AL PERSONAL PERMANENTE	2,875,764.17	0.00	0.00	2,875,764.17
8.2.1.1.1.11.21.17	UNIDAD DE PROTECCIÓN CIVIL	1,053,525.65	0.00	0.00	1,053,525.65
8.2.1.1.1.11.21.17.3	SUELDOS BASE AL PERSONAL PERMANENTE	1,053,525.65	0.00	0.00	1,053,525.65
8.2.1.1.1.11.21.18	COORDINACIÓN DEL DIF	4,093,095.80	0.00	0.00	4,093,095.80
8.2.1.1.1.11.21.18.3	SUELDOS BASE AL PERSONAL PERMANENTE	4,093,095.80	0.00	0.00	4,093,095.80
8.2.1.1.1.11.21.20	UNIDAD DE TRANSPARENCIA Y ACCESO A LA INFORMACIÓN	28,461.60	0.00	0.00	28,461.60
8.2.1.1.1.11.21.20.3	SUELDOS BASE AL PERSONAL PERMANENTE	28,461.60	0.00	0.00	28,461.60
8.2.1.1.1.16	RECURSOS ESTATALES	599,792.53	0.00	0.00	599,792.53
8.2.1.1.1.16.29	Transito Convenio 2022	599,792.53	0.00	0.00	599,792.53
8.2.1.1.1.16.29.12	DIRECCION DE TRÁNSITO	599,792.53	0.00	0.00	599,792.53
8.2.1.1.1.16.29.12.3	SUELDOS BASE AL PERSONAL PERMANENTE	599,792.53	0.00	0.00	599,792.53
8.2.1.1.2	REMUNERACIONES AL PERSONAL DE CARÁCTER	2,661,384.20	0.00	0.00	2,661,384.20
8.2.1.1.2.11	RECURSOS FISCALES	2,661,384.20	0.00	0.00	2,661,384.20
8.2.1.1.2.11.21	Participaciones 2022	2,661,384.20	0.00	0.00	2,661,384.20
8.2.1.1.2.11.21.1	PRESIDENCIA MUNICIPAL	269,956.80	0.00	0.00	269,956.80
8.2.1.1.2.11.21.1.2	SUELDO BASE AL PERSONAL EVENTUAL	269,956.80	0.00	0.00	269,956.80
8.2.1.1.2.11.21.2	SECRETARÍA MUNICIPAL	147,484.80	0.00	0.00	147,484.80
8.2.1.1.2.11.21.2.2	SUELDO BASE AL PERSONAL EVENTUAL	147,484.80	0.00	0.00	147,484.80
8.2.1.1.2.11.21.3	DIRECCION DE FINANZAS	74,295.48	0.00	0.00	74,295.48
8.2.1.1.2.11.21.3.2	SUELDO BASE AL PERSONAL EVENTUAL	74,295.48	0.00	0.00	74,295.48
8.2.1.1.2.11.21.4	DIRECCION DE PROGRAMACION	49,161.60	0.00	0.00	49,161.60
8.2.1.1.2.11.21.4.2	SUELDO BASE AL PERSONAL EVENTUAL	49,161.60	0.00	0.00	49,161.60
8.2.1.1.2.11.21.5	CONTRALORIA MUNICIPAL	98,323.20	0.00	0.00	98,323.20
8.2.1.1.2.11.21.5.2	SUELDO BASE AL PERSONAL EVENTUAL	98,323.20	0.00	0.00	98,323.20
8.2.1.1.2.11.21.6	DIRECCION DE DESARROLLO	73,286.40	0.00	0.00	73,286.40
8.2.1.1.2.11.21.6.2	SUELDO BASE AL PERSONAL EVENTUAL	73,286.40	0.00	0.00	73,286.40
8.2.1.1.2.11.21.8	DIRECCION DE OBRAS, ORDENAMIENTO TERRITORIAL Y	762,578.02	0.00	0.00	762,578.02
8.2.1.1.2.11.21.8.2	SUELDO BASE AL PERSONAL EVENTUAL	762,578.02	0.00	0.00	762,578.02
8.2.1.1.2.11.21.9	DIRECCION DE EDUCACIÓN, CULTURA Y RECREACIÓN	499,795.90	0.00	0.00	499,795.90
8.2.1.1.2.11.21.9.2	SUELDO BASE AL PERSONAL EVENTUAL	499,795.90	0.00	0.00	499,795.90
8.2.1.1.2.11.21.10	DIRECCION DE ADMINISTRACION	24,580.80	0.00	0.00	24,580.80
8.2.1.1.2.11.21.10.2	SUELDO BASE AL PERSONAL EVENTUAL	24,580.80	0.00	0.00	24,580.80
8.2.1.1.2.11.21.11	DIRECCION DE SEGURIDAD PUBLICA	24,580.80	0.00	0.00	24,580.80
8.2.1.1.2.11.21.11.2	SUELDO BASE AL PERSONAL EVENTUAL	24,580.80	0.00	0.00	24,580.80
8.2.1.1.2.11.21.12	DIRECCION DE TRÁNSITO	24,580.80	0.00	0.00	24,580.80
8.2.1.1.2.11.21.12.2	SUELDO BASE AL PERSONAL EVENTUAL	24,580.80	0.00	0.00	24,580.80
8.2.1.1.2.11.21.13	DIRECCION DE ASUNTOS JURÍDICOS	49,161.60	0.00	0.00	49,161.60
8.2.1.1.2.11.21.13.2	SUELDO BASE AL PERSONAL EVENTUAL	49,161.60	0.00	0.00	49,161.60
8.2.1.1.2.11.21.16	DIRECCION DE PROTECCION AMBIENTAL Y DESARROLLO	145,724.40	0.00	0.00	145,724.40
8.2.1.1.2.11.21.16.2	SUELDO BASE AL PERSONAL EVENTUAL	145,724.40	0.00	0.00	145,724.40
8.2.1.1.2.11.21.17	UNIDAD DE PROTECCIÓN CIVIL	24,580.80	0.00	0.00	24,580.80
8.2.1.1.2.11.21.17.2	SUELDO BASE AL PERSONAL EVENTUAL	24,580.80	0.00	0.00	24,580.80
8.2.1.1.2.11.21.18	COORDINACIÓN DEL DIF	344,131.20	0.00	0.00	344,131.20
8.2.1.1.2.11.21.18.2	SUELDO BASE AL PERSONAL EVENTUAL	344,131.20	0.00	0.00	344,131.20
8.2.1.1.2.11.21.20	UNIDAD DE TRANSPARENCIA Y ACCESO A LA INFORMACIÓN	49,161.60	0.00	0.00	49,161.60



MUNICIPIO DE JALAPA

DIRECCIÓN DE FINANZAS

AUXILIAR DEL CATALOGO DE CUENTAS DE MES DE DICIEMBRE

CUENTA	DESCRIPCION	SALDO ANTERIOR	DEBE	HABER	SALDO ACTUAL
8.2.1.1.2.11.21.20.2	SUELDO BASE AL PERSONAL EVENTUAL	49,161.60	0.00	0.00	49,161.60
8.2.1.1.3	REMUNERACIONES ADICIONALES Y ESPECIALES	69,127,127.15	0.00	0.00	69,127,127.15
8.2.1.1.3.11	RECURSOS FISCALES	68,747,283.76	0.00	0.00	68,747,283.76
8.2.1.1.3.11.21	Participaciones 2022	68,747,283.76	0.00	0.00	68,747,283.76
8.2.1.1.3.11.21.1	PRESIDENCIA MUNICIPAL	3,462,293.86	0.00	0.00	3,462,293.86
8.2.1.1.3.11.21.1.1	PRIMAS POR AÑOS DE SERVICIOS EFECTIVOS	26,727.40	0.00	0.00	26,727.40
8.2.1.1.3.11.21.1.2	PRIMAS DE VACACIONES, DOMINICAL Y GRATIFICACIÓN DE	1,479,413.34	0.00	0.00	1,479,413.34
8.2.1.1.3.11.21.1.4	COMPENSACIONES	1,956,153.12	0.00	0.00	1,956,153.12
8.2.1.1.3.11.21.2	SECRETARÍA MUNICIPAL	6,916,424.98	0.00	0.00	6,916,424.98
8.2.1.1.3.11.21.2.1	PRIMAS POR AÑOS DE SERVICIOS EFECTIVOS	223,994.13	0.00	0.00	223,994.13
8.2.1.1.3.11.21.2.2	PRIMAS DE VACACIONES, DOMINICAL Y GRATIFICACIÓN DE	2,163,204.61	0.00	0.00	2,163,204.61
8.2.1.1.3.11.21.2.4	COMPENSACIONES	4,529,226.24	0.00	0.00	4,529,226.24
8.2.1.1.3.11.21.3	DIRECCION DE FINANZAS	3,595,071.67	0.00	0.00	3,595,071.67
8.2.1.1.3.11.21.3.1	PRIMAS POR AÑOS DE SERVICIOS EFECTIVOS	179,799.82	0.00	0.00	179,799.82
8.2.1.1.3.11.21.3.2	PRIMAS DE VACACIONES, DOMINICAL Y GRATIFICACIÓN DE	1,216,239.69	0.00	0.00	1,216,239.69
8.2.1.1.3.11.21.3.4	COMPENSACIONES	2,199,032.16	0.00	0.00	2,199,032.16
8.2.1.1.3.11.21.4	DIRECCION DE PROGRAMACION	1,973,051.83	0.00	0.00	1,973,051.83
8.2.1.1.3.11.21.4.1	PRIMAS POR AÑOS DE SERVICIOS EFECTIVOS	36,536.23	0.00	0.00	36,536.23
8.2.1.1.3.11.21.4.2	PRIMAS DE VACACIONES, DOMINICAL Y GRATIFICACIÓN DE	408,654.00	0.00	0.00	408,654.00
8.2.1.1.3.11.21.4.4	COMPENSACIONES	1,527,861.60	0.00	0.00	1,527,861.60
8.2.1.1.3.11.21.5	CONTRALORIA MUNICIPAL	1,421,912.73	0.00	0.00	1,421,912.73
8.2.1.1.3.11.21.5.1	PRIMAS POR AÑOS DE SERVICIOS EFECTIVOS	45,823.70	0.00	0.00	45,823.70
8.2.1.1.3.11.21.5.2	PRIMAS DE VACACIONES, DOMINICAL Y GRATIFICACIÓN DE	422,298.07	0.00	0.00	422,298.07
8.2.1.1.3.11.21.5.4	COMPENSACIONES	953,790.96	0.00	0.00	953,790.96
8.2.1.1.3.11.21.6	DIRECCION DE DESARROLLO	3,397,855.02	0.00	0.00	3,397,855.02
8.2.1.1.3.11.21.6.1	PRIMAS POR AÑOS DE SERVICIOS EFECTIVOS	382,760.66	0.00	0.00	382,760.66
8.2.1.1.3.11.21.6.2	PRIMAS DE VACACIONES, DOMINICAL Y GRATIFICACIÓN DE	1,875,096.40	0.00	0.00	1,875,096.40
8.2.1.1.3.11.21.6.4	COMPENSACIONES	1,139,997.96	0.00	0.00	1,139,997.96
8.2.1.1.3.11.21.7	DIRECCION DE FOMENTO ECONOMICO	840,173.27	0.00	0.00	840,173.27
8.2.1.1.3.11.21.7.1	PRIMAS POR AÑOS DE SERVICIOS EFECTIVOS	48,651.71	0.00	0.00	48,651.71
8.2.1.1.3.11.21.7.2	PRIMAS DE VACACIONES, DOMINICAL Y GRATIFICACIÓN DE	358,903.56	0.00	0.00	358,903.56
8.2.1.1.3.11.21.7.4	COMPENSACIONES	432,618.00	0.00	0.00	432,618.00
8.2.1.1.3.11.21.8	DIRECCION DE OBRAS, ORDENAMIENTO TERRITORIAL Y	8,091,937.50	0.00	0.00	8,091,937.50
8.2.1.1.3.11.21.8.1	PRIMAS POR AÑOS DE SERVICIOS EFECTIVOS	673,015.92	0.00	0.00	673,015.92
8.2.1.1.3.11.21.8.2	PRIMAS DE VACACIONES, DOMINICAL Y GRATIFICACIÓN DE	3,840,724.14	0.00	0.00	3,840,724.14
8.2.1.1.3.11.21.8.4	COMPENSACIONES	3,578,197.44	0.00	0.00	3,578,197.44
8.2.1.1.3.11.21.9	DIRECCION DE EDUCACIÓN, CULTURA Y RECREACIÓN	4,971,767.27	0.00	0.00	4,971,767.27
8.2.1.1.3.11.21.9.1	PRIMAS POR AÑOS DE SERVICIOS EFECTIVOS	527,627.56	0.00	0.00	527,627.56
8.2.1.1.3.11.21.9.2	PRIMAS DE VACACIONES, DOMINICAL Y GRATIFICACIÓN DE	2,927,981.47	0.00	0.00	2,927,981.47
8.2.1.1.3.11.21.9.4	COMPENSACIONES	1,516,158.24	0.00	0.00	1,516,158.24
8.2.1.1.3.11.21.10	DIRECCION DE ADMINISTRACION	13,843,807.77	0.00	0.00	13,843,807.77
8.2.1.1.3.11.21.10.1	PRIMAS POR AÑOS DE SERVICIOS EFECTIVOS	376,682.96	0.00	0.00	376,682.96
8.2.1.1.3.11.21.10.2	PRIMAS DE VACACIONES, DOMINICAL Y GRATIFICACIÓN DE	2,402,703.61	0.00	0.00	2,402,703.61
8.2.1.1.3.11.21.10.4	COMPENSACIONES	11,064,421.20	0.00	0.00	11,064,421.20
8.2.1.1.3.11.21.11	DIRECCION DE SEGURIDAD PUBLICA	8,644,947.00	0.00	0.00	8,644,947.00
8.2.1.1.3.11.21.11.1	PRIMAS POR AÑOS DE SERVICIOS EFECTIVOS	1,361,862.93	0.00	0.00	1,361,862.93
8.2.1.1.3.11.21.11.2	PRIMAS DE VACACIONES, DOMINICAL Y GRATIFICACIÓN DE	5,295,297.75	0.00	0.00	5,295,297.75
8.2.1.1.3.11.21.11.4	COMPENSACIONES	1,987,786.32	0.00	0.00	1,987,786.32



MUNICIPIO DE JALAPA

108

DIRECCIÓN DE FINANZAS AUXILIAR DEL CATALOGO DE CUENTAS DE MES DE DICIEMBRE

CUENTA	DESCRIPCION	SALDO ANTERIOR	DEBE	HABER	SALDO ACTUAL
8.2.1.1.3.11.21.12	DIRECCION DE TRÁNSITO	974,769.41	0.00	0.00	974,769.41
8.2.1.1.3.11.21.12.1	PRIMAS POR AÑOS DE SERVICIOS EFECTIVOS	81,889.20	0.00	0.00	81,889.20
8.2.1.1.3.11.21.12.2	PRIMAS DE VACACIONES, DOMINICAL Y GRATIFICACIÓN DE	515,195.81	0.00	0.00	515,195.81
8.2.1.1.3.11.21.12.4	COMPENSACIONES	377,684.40	0.00	0.00	377,684.40
8.2.1.1.3.11.21.13	DIRECCION DE ASUNTOS JURÍDICOS	873,126.43	0.00	0.00	873,126.43
8.2.1.1.3.11.21.13.1	PRIMAS POR AÑOS DE SERVICIOS EFECTIVOS	24,958.22	0.00	0.00	24,958.22
8.2.1.1.3.11.21.13.2	PRIMAS DE VACACIONES, DOMINICAL Y GRATIFICACIÓN DE	275,624.93	0.00	0.00	275,624.93
8.2.1.1.3.11.21.13.4	COMPENSACIONES	572,543.28	0.00	0.00	572,543.28
8.2.1.1.3.11.21.14	DIRECCION DE ATENCIÓN CIUDADANA	568,917.04	0.00	0.00	568,917.04
8.2.1.1.3.11.21.14.1	PRIMAS POR AÑOS DE SERVICIOS EFECTIVOS	14,121.06	0.00	0.00	14,121.06
8.2.1.1.3.11.21.14.2	PRIMAS DE VACACIONES, DOMINICAL Y GRATIFICACIÓN DE	264,469.66	0.00	0.00	264,469.66
8.2.1.1.3.11.21.14.4	COMPENSACIONES	290,326.32	0.00	0.00	290,326.32
8.2.1.1.3.11.21.15	DIRECCION DE ATENCIÓN A LAS MUJERES	891,191.02	0.00	0.00	891,191.02
8.2.1.1.3.11.21.15.1	PRIMAS POR AÑOS DE SERVICIOS EFECTIVOS	25,174.09	0.00	0.00	25,174.09
8.2.1.1.3.11.21.15.2	PRIMAS DE VACACIONES, DOMINICAL Y GRATIFICACIÓN DE	289,755.33	0.00	0.00	289,755.33
8.2.1.1.3.11.21.15.4	COMPENSACIONES	576,261.60	0.00	0.00	576,261.60
8.2.1.1.3.11.21.16	DIRECCION DE PROTECCION AMBIENTAL Y DESARROLLO	3,116,445.57	0.00	0.00	3,116,445.57
8.2.1.1.3.11.21.16.1	PRIMAS POR AÑOS DE SERVICIOS EFECTIVOS	177,815.52	0.00	0.00	177,815.52
8.2.1.1.3.11.21.16.2	PRIMAS DE VACACIONES, DOMINICAL Y GRATIFICACIÓN DE	1,432,302.21	0.00	0.00	1,432,302.21
8.2.1.1.3.11.21.16.4	COMPENSACIONES	1,506,327.84	0.00	0.00	1,506,327.84
8.2.1.1.3.11.21.17	UNIDAD DE PROTECCIÓN CIVIL	905,991.15	0.00	0.00	905,991.15
8.2.1.1.3.11.21.17.1	PRIMAS POR AÑOS DE SERVICIOS EFECTIVOS	77,723.71	0.00	0.00	77,723.71
8.2.1.1.3.11.21.17.2	PRIMAS DE VACACIONES, DOMINICAL Y GRATIFICACIÓN DE	466,347.44	0.00	0.00	466,347.44
8.2.1.1.3.11.21.17.4	COMPENSACIONES	361,920.00	0.00	0.00	361,920.00
8.2.1.1.3.11.21.18	COORDINACIÓN DEL DIF	3,945,296.64	0.00	0.00	3,945,296.64
8.2.1.1.3.11.21.18.1	PRIMAS POR AÑOS DE SERVICIOS EFECTIVOS	356,543.01	0.00	0.00	356,543.01
8.2.1.1.3.11.21.18.2	PRIMAS DE VACACIONES, DOMINICAL Y GRATIFICACIÓN DE	2,005,398.03	0.00	0.00	2,005,398.03
8.2.1.1.3.11.21.18.4	COMPENSACIONES	1,583,355.60	0.00	0.00	1,583,355.60
8.2.1.1.3.11.21.20	UNIDAD DE TRANSPARENCIA Y ACCESO A LA INFORMACIÓN	312,303.60	0.00	0.00	312,303.60
8.2.1.1.3.11.21.20.2	PRIMAS DE VACACIONES, DOMINICAL Y GRATIFICACIÓN DE	74,480.40	0.00	0.00	74,480.40
8.2.1.1.3.11.21.20.4	COMPENSACIONES	237,823.20	0.00	0.00	237,823.20
8.2.1.1.3.16	RECURSOS ESTATALES	379,843.39	0.00	0.00	379,843.39
8.2.1.1.3.16.29	Transito Convenio 2022	379,843.39	0.00	0.00	379,843.39
8.2.1.1.3.16.29.12	DIRECCION DE TRÁNSITO	379,843.39	0.00	0.00	379,843.39
8.2.1.1.3.16.29.12.1	PRIMAS POR AÑOS DE SERVICIOS EFECTIVOS	91,135.92	0.00	0.00	91,135.92
8.2.1.1.3.16.29.12.2	PRIMAS DE VACACIONES, DOMINICAL Y GRATIFICACIÓN DE	216,707.47	0.00	0.00	216,707.47
8.2.1.1.3.16.29.12.4	COMPENSACIONES	72,000.00	0.00	0.00	72,000.00
8.2.1.1.4	SEGURIDAD SOCIAL	15,696,939.40	0.00	0.00	15,696,939.40
8.2.1.1.4.11	RECURSOS FISCALES	15,535,732.34	0.00	0.00	15,535,732.34
8.2.1.1.4.11.21	Participaciones 2022	15,535,732.34	0.00	0.00	15,535,732.34
8.2.1.1.4.11.21.1	PRESIDENCIA MUNICIPAL	149,016.84	0.00	0.00	149,016.84
8.2.1.1.4.11.21.1.1	APORTACIONES DE SEGURIDAD SOCIAL	149,016.84	0.00	0.00	149,016.84
8.2.1.1.4.11.21.2	SECRETARÍA MUNICIPAL	826,658.51	0.00	0.00	826,658.51
8.2.1.1.4.11.21.2.1	APORTACIONES DE SEGURIDAD SOCIAL	826,658.51	0.00	0.00	826,658.51
8.2.1.1.4.11.21.3	DIRECCION DE FINANZAS	481,132.97	0.00	0.00	481,132.97
8.2.1.1.4.11.21.3.1	APORTACIONES DE SEGURIDAD SOCIAL	481,132.97	0.00	0.00	481,132.97
8.2.1.1.4.11.21.4	DIRECCION DE PROGRAMACION	146,682.18	0.00	0.00	146,682.18
8.2.1.1.4.11.21.4.1	APORTACIONES DE SEGURIDAD SOCIAL	146,682.18	0.00	0.00	146,682.18



MUNICIPIO DE JALAPA

100

DIRECCIÓN DE FINANZAS AUXILIAR DEL CATALOGO DE CUENTAS DE MES DE DICIEMBRE

CUENTA	DESCRIPCION	SALDO ANTERIOR	DEBE	HABER	SALDO ACTUAL
8.2.1.1.4.11.21.5	CONTRALORIA MUNICIPAL	118,827.12	0.00	0.00	118,827.12
8.2.1.1.4.11.21.5.1	APORTACIONES DE SEGURIDAD SOCIAL	118,827.12	0.00	0.00	118,827.12
8.2.1.1.4.11.21.6	DIRECCION DE DESARROLLO	1,066,889.41	0.00	0.00	1,066,889.41
8.2.1.1.4.11.21.6.1	APORTACIONES DE SEGURIDAD SOCIAL	1,066,889.41	0.00	0.00	1,066,889.41
8.2.1.1.4.11.21.7	DIRECCION DE FOMENTO ECONOMICO	176,852.76	0.00	0.00	176,852.76
8.2.1.1.4.11.21.7.1	APORTACIONES DE SEGURIDAD SOCIAL	176,852.76	0.00	0.00	176,852.76
8.2.1.1.4.11.21.8	DIRECCION DE OBRAS, ORDENAMIENTO TERRITORIAL Y	1,943,814.63	0.00	0.00	1,943,814.63
8.2.1.1.4.11.21.8.1	APORTACIONES DE SEGURIDAD SOCIAL	1,943,814.63	0.00	0.00	1,943,814.63
8.2.1.1.4.11.21.9	DIRECCION DE EDUCACIÓN, CULTURA Y RECREACIÓN	1,483,432.93	0.00	0.00	1,483,432.93
8.2.1.1.4.11.21.9.1	APORTACIONES DE SEGURIDAD SOCIAL	1,483,432.93	0.00	0.00	1,483,432.93
8.2.1.1.4.11.21.10	DIRECCION DE ADMINISTRACION	2,670,063.60	0.00	0.00	2,670,063.60
8.2.1.1.4.11.21.10.1	APORTACIONES DE SEGURIDAD SOCIAL	1,070,063.60	0.00	0.00	1,070,063.60
8.2.1.1.4.11.21.10.4	APORTACIONES PARA SEGUROS	1,600,000.00	0.00	0.00	1,600,000.00
8.2.1.1.4.11.21.11	DIRECCION DE SEGURIDAD PUBLICA	3,767,169.64	0.00	0.00	3,767,169.64
8.2.1.1.4.11.21.11.1	APORTACIONES DE SEGURIDAD SOCIAL	3,767,169.64	0.00	0.00	3,767,169.64
8.2.1.1.4.11.21.12	DIRECCION DE TRÁNSITO	306,394.50	0.00	0.00	306,394.50
8.2.1.1.4.11.21.12.1	APORTACIONES DE SEGURIDAD SOCIAL	306,394.50	0.00	0.00	306,394.50
8.2.1.1.4.11.21.13	DIRECCION DE ASUNTOS JURÍDICOS	94,791.53	0.00	0.00	94,791.53
8.2.1.1.4.11.21.13.1	APORTACIONES DE SEGURIDAD SOCIAL	94,791.53	0.00	0.00	94,791.53
8.2.1.1.4.11.21.14	DIRECCION DE ATENCIÓN CIUDADANA	139,090.42	0.00	0.00	139,090.42
8.2.1.1.4.11.21.14.1	APORTACIONES DE SEGURIDAD SOCIAL	139,090.42	0.00	0.00	139,090.42
8.2.1.1.4.11.21.15	DIRECCION DE ATENCIÓN A LAS MUJERES	100,927.60	0.00	0.00	100,927.60
8.2.1.1.4.11.21.15.1	APORTACIONES DE SEGURIDAD SOCIAL	100,927.60	0.00	0.00	100,927.60
8.2.1.1.4.11.21.16	DIRECCION DE PROTECCION AMBIENTAL Y DESARROLLO	807,698.88	0.00	0.00	807,698.88
8.2.1.1.4.11.21.16.1	APORTACIONES DE SEGURIDAD SOCIAL	807,698.88	0.00	0.00	807,698.88
8.2.1.1.4.11.21.17	UNIDAD DE PROTECCIÓN CIVIL	255,881.82	0.00	0.00	255,881.82
8.2.1.1.4.11.21.17.1	APORTACIONES DE SEGURIDAD SOCIAL	255,881.82	0.00	0.00	255,881.82
8.2.1.1.4.11.21.18	COORDINACIÓN DEL DIF	993,007.08	0.00	0.00	993,007.08
8.2.1.1.4.11.21.18.1	APORTACIONES DE SEGURIDAD SOCIAL	993,007.08	0.00	0.00	993,007.08
8.2.1.1.4.11.21.20	UNIDAD DE TRANSPARENCIA Y ACCESO A LA INFORMACIÓN	7,399.92	0.00	0.00	7,399.92
8.2.1.1.4.11.21.20.1	APORTACIONES DE SEGURIDAD SOCIAL	7,399.92	0.00	0.00	7,399.92
8.2.1.1.4.16	RECURSOS ESTATALES	161,207.06	0.00	0.00	161,207.06
8.2.1.1.4.16.29	Transito Convenio 2022	161,207.06	0.00	0.00	161,207.06
8.2.1.1.4.16.29.12	DIRECCION DE TRÁNSITO	161,207.06	0.00	0.00	161,207.06
8.2.1.1.4.16.29.12.1	APORTACIONES DE SEGURIDAD SOCIAL	155,945.99	0.00	0.00	155,945.99
8.2.1.1.4.16.29.12.4	APORTACIONES PARA SEGUROS	5,261.07	0.00	0.00	5,261.07
8.2.1.1.5	OTRAS PRESTACIONES SOCIALES Y ECONÓMICAS	33,162,857.75	0.00	0.00	33,162,857.75
8.2.1.1.5.11	RECURSOS FISCALES	32,692,863.66	0.00	0.00	32,692,863.66
8.2.1.1.5.11.21	Participaciones 2022	32,692,863.66	0.00	0.00	32,692,863.66
8.2.1.1.5.11.21.1	PRESIDENCIA MUNICIPAL	130,642.19	0.00	0.00	130,642.19
8.2.1.1.5.11.21.1.4	PRESTACIONES CONTRACTUALES	109,133.77	0.00	0.00	109,133.77
8.2.1.1.5.11.21.1.9	OTRAS PRESTACIONES SOCIALES Y ECONÓMICAS	21,508.42	0.00	0.00	21,508.42
8.2.1.1.5.11.21.2	SECRETARÍA MUNICIPAL	1,484,521.75	0.00	0.00	1,484,521.75
8.2.1.1.5.11.21.2.4	PRESTACIONES CONTRACTUALES	1,261,381.58	0.00	0.00	1,261,381.58
8.2.1.1.5.11.21.2.9	OTRAS PRESTACIONES SOCIALES Y ECONÓMICAS	223,140.17	0.00	0.00	223,140.17
8.2.1.1.5.11.21.3	DIRECCION DE FINANZAS	800,841.73	0.00	0.00	800,841.73
8.2.1.1.5.11.21.3.4	PRESTACIONES CONTRACTUALES	671,862.27	0.00	0.00	671,862.27
8.2.1.1.5.11.21.3.9	OTRAS PRESTACIONES SOCIALES Y ECONÓMICAS	128,979.46	0.00	0.00	128,979.46



MUNICIPIO DE JALAPA

110

DIRECCIÓN DE FINANZAS AUXILIAR DEL CATALOGO DE CUENTAS DE MES DE DICIEMBRE

CUENTA	DESCRIPCION	SALDO ANTERIOR	DEBE	HABER	SALDO ACTUAL
8.2.1.1.5.11.21.4	DIRECCION DE PROGRAMACION	197,780.89	0.00	0.00	197,780.89
8.2.1.1.5.11.21.4.4	PRESTACIONES CONTRACTUALES	169,478.26	0.00	0.00	169,478.26
8.2.1.1.5.11.21.4.9	OTRAS PRESTACIONES SOCIALES Y ECONÓMICAS	28,302.63	0.00	0.00	28,302.63
8.2.1.1.5.11.21.5	CONTRALORIA MUNICIPAL	206,149.44	0.00	0.00	206,149.44
8.2.1.1.5.11.21.5.4	PRESTACIONES CONTRACTUALES	172,325.05	0.00	0.00	172,325.05
8.2.1.1.5.11.21.5.9	OTRAS PRESTACIONES SOCIALES Y ECONÓMICAS	33,824.39	0.00	0.00	33,824.39
8.2.1.1.5.11.21.6	DIRECCION DE DESARROLLO	2,248,517.72	0.00	0.00	2,248,517.72
8.2.1.1.5.11.21.6.4	PRESTACIONES CONTRACTUALES	1,759,520.63	0.00	0.00	1,759,520.63
8.2.1.1.5.11.21.6.9	OTRAS PRESTACIONES SOCIALES Y ECONÓMICAS	488,997.09	0.00	0.00	488,997.09
8.2.1.1.5.11.21.7	DIRECCION DE FOMENTO ECONOMICO	333,950.09	0.00	0.00	333,950.09
8.2.1.1.5.11.21.7.4	PRESTACIONES CONTRACTUALES	279,927.74	0.00	0.00	279,927.74
8.2.1.1.5.11.21.7.9	OTRAS PRESTACIONES SOCIALES Y ECONÓMICAS	54,022.35	0.00	0.00	54,022.35
8.2.1.1.5.11.21.8	DIRECCION DE OBRAS, ORDENAMIENTO TERRITORIAL Y	4,021,784.49	0.00	0.00	4,021,784.49
8.2.1.1.5.11.21.8.4	PRESTACIONES CONTRACTUALES	3,054,789.11	0.00	0.00	3,054,789.11
8.2.1.1.5.11.21.8.9	OTRAS PRESTACIONES SOCIALES Y ECONÓMICAS	966,995.38	0.00	0.00	966,995.38
8.2.1.1.5.11.21.9	DIRECCION DE EDUCACIÓN, CULTURA Y RECREACIÓN	3,956,168.61	0.00	0.00	3,956,168.61
8.2.1.1.5.11.21.9.4	PRESTACIONES CONTRACTUALES	3,364,776.12	0.00	0.00	3,364,776.12
8.2.1.1.5.11.21.9.9	OTRAS PRESTACIONES SOCIALES Y ECONÓMICAS	591,392.49	0.00	0.00	591,392.49
8.2.1.1.5.11.21.10	DIRECCION DE ADMINISTRACION	4,018,152.33	0.00	0.00	4,018,152.33
8.2.1.1.5.11.21.10.2	INDEMNIZACIONES	950,000.00	0.00	0.00	950,000.00
8.2.1.1.5.11.21.10.4	PRESTACIONES CONTRACTUALES	2,564,681.45	0.00	0.00	2,564,681.45
8.2.1.1.5.11.21.10.9	OTRAS PRESTACIONES SOCIALES Y ECONÓMICAS	503,470.88	0.00	0.00	503,470.88
8.2.1.1.5.11.21.11	DIRECCION DE SEGURIDAD PUBLICA	9,543,719.24	0.00	0.00	9,543,719.24
8.2.1.1.5.11.21.11.4	PRESTACIONES CONTRACTUALES	3,832,162.43	0.00	0.00	3,832,162.43
8.2.1.1.5.11.21.11.9	OTRAS PRESTACIONES SOCIALES Y ECONÓMICAS	5,711,556.81	0.00	0.00	5,711,556.81
8.2.1.1.5.11.21.12	DIRECCION DE TRÁNSITO	834,640.21	0.00	0.00	834,640.21
8.2.1.1.5.11.21.12.4	PRESTACIONES CONTRACTUALES	364,704.40	0.00	0.00	364,704.40
8.2.1.1.5.11.21.12.9	OTRAS PRESTACIONES SOCIALES Y ECONÓMICAS	469,935.81	0.00	0.00	469,935.81
8.2.1.1.5.11.21.13	DIRECCION DE ASUNTOS JURÍDICOS	133,628.42	0.00	0.00	133,628.42
8.2.1.1.5.11.21.13.4	PRESTACIONES CONTRACTUALES	106,834.05	0.00	0.00	106,834.05
8.2.1.1.5.11.21.13.9	OTRAS PRESTACIONES SOCIALES Y ECONÓMICAS	26,794.37	0.00	0.00	26,794.37
8.2.1.1.5.11.21.14	DIRECCION DE ATENCIÓN CIUDADANA	220,939.92	0.00	0.00	220,939.92
8.2.1.1.5.11.21.14.4	PRESTACIONES CONTRACTUALES	178,723.92	0.00	0.00	178,723.92
8.2.1.1.5.11.21.14.9	OTRAS PRESTACIONES SOCIALES Y ECONÓMICAS	42,216.00	0.00	0.00	42,216.00
8.2.1.1.5.11.21.15	DIRECCION DE ATENCIÓN A LAS MUJERES	167,465.69	0.00	0.00	167,465.69
8.2.1.1.5.11.21.15.4	PRESTACIONES CONTRACTUALES	142,026.64	0.00	0.00	142,026.64
8.2.1.1.5.11.21.15.9	OTRAS PRESTACIONES SOCIALES Y ECONÓMICAS	25,439.05	0.00	0.00	25,439.05
8.2.1.1.5.11.21.16	DIRECCION DE PROTECCION AMBIENTAL Y DESARROLLO	1,849,085.62	0.00	0.00	1,849,085.62
8.2.1.1.5.11.21.16.4	PRESTACIONES CONTRACTUALES	1,373,388.73	0.00	0.00	1,373,388.73
8.2.1.1.5.11.21.16.9	OTRAS PRESTACIONES SOCIALES Y ECONÓMICAS	475,696.89	0.00	0.00	475,696.89
8.2.1.1.5.11.21.17	UNIDAD DE PROTECCIÓN CIVIL	472,071.35	0.00	0.00	472,071.35
8.2.1.1.5.11.21.17.4	PRESTACIONES CONTRACTUALES	359,145.88	0.00	0.00	359,145.88
8.2.1.1.5.11.21.17.9	OTRAS PRESTACIONES SOCIALES Y ECONÓMICAS	112,925.47	0.00	0.00	112,925.47
8.2.1.1.5.11.21.18	COORDINACIÓN DEL DIF	2,072,803.97	0.00	0.00	2,072,803.97
8.2.1.1.5.11.21.18.4	PRESTACIONES CONTRACTUALES	1,699,671.48	0.00	0.00	1,699,671.48
8.2.1.1.5.11.21.18.9	OTRAS PRESTACIONES SOCIALES Y ECONÓMICAS	373,132.49	0.00	0.00	373,132.49
8.2.1.1.5.16	RECURSOS ESTATALES	469,994.09	0.00	0.00	469,994.09
8.2.1.1.5.16.29	Transito Convenio 2022	469,994.09	0.00	0.00	469,994.09



MUNICIPIO DE JALAPA

111

DIRECCIÓN DE FINANZAS AUXILIAR DEL CATALOGO DE CUENTAS DE MES DE DICIEMBRE

CUENTA	DESCRIPCION	SALDO ANTERIOR	DEBE	HABER	SALDO ACTUAL
8.2.1.1.5.16.29.12	DIRECCION DE TRÁNSITO	469,994.09	0.00	0.00	469,994.09
8.2.1.1.5.16.29.12.4	PRESTACIONES CONTRACTUALES	236,114.09	0.00	0.00	236,114.09
8.2.1.1.5.16.29.12.9	OTRAS PRESTACIONES SOCIALES Y ECONÓMICAS	233,880.00	0.00	0.00	233,880.00
8.2.1.1.7	PAGO DE ESTÍMULOS A SERVIDORES PÚBLICOS	2,936,976.00	0.00	0.00	2,936,976.00
8.2.1.1.7.11	RECURSOS FISCALES	2,907,978.07	0.00	0.00	2,907,978.07
8.2.1.1.7.11.21	Participaciones 2022	2,907,978.07	0.00	0.00	2,907,978.07
8.2.1.1.7.11.21.1	PRESIDENCIA MUNICIPAL	12,435.13	0.00	0.00	12,435.13
8.2.1.1.7.11.21.1.1	ESTÍMULOS	12,435.13	0.00	0.00	12,435.13
8.2.1.1.7.11.21.2	SECRETARÍA MUNICIPAL	175,789.60	0.00	0.00	175,789.60
8.2.1.1.7.11.21.2.1	ESTÍMULOS	175,789.60	0.00	0.00	175,789.60
8.2.1.1.7.11.21.3	DIRECCION DE FINANZAS	68,621.64	0.00	0.00	68,621.64
8.2.1.1.7.11.21.3.1	ESTÍMULOS	68,621.64	0.00	0.00	68,621.64
8.2.1.1.7.11.21.4	DIRECCION DE PROGRAMACION	16,627.04	0.00	0.00	16,627.04
8.2.1.1.7.11.21.4.1	ESTÍMULOS	16,627.04	0.00	0.00	16,627.04
8.2.1.1.7.11.21.5	CONTRALORIA MUNICIPAL	16,806.45	0.00	0.00	16,806.45
8.2.1.1.7.11.21.5.1	ESTÍMULOS	16,806.45	0.00	0.00	16,806.45
8.2.1.1.7.11.21.6	DIRECCION DE DESARROLLO	269,029.39	0.00	0.00	269,029.39
8.2.1.1.7.11.21.6.1	ESTÍMULOS	269,029.39	0.00	0.00	269,029.39
8.2.1.1.7.11.21.7	DIRECCION DE FOMENTO ECONOMICO	39,428.82	0.00	0.00	39,428.82
8.2.1.1.7.11.21.7.1	ESTÍMULOS	39,428.82	0.00	0.00	39,428.82
8.2.1.1.7.11.21.8	DIRECCION DE OBRAS, ORDENAMIENTO TERRITORIAL Y	463,062.98	0.00	0.00	463,062.98
8.2.1.1.7.11.21.8.1	ESTÍMULOS	463,062.98	0.00	0.00	463,062.98
8.2.1.1.7.11.21.9	DIRECCION DE EDUCACIÓN, CULTURA Y RECREACIÓN	392,114.16	0.00	0.00	392,114.16
8.2.1.1.7.11.21.9.1	ESTÍMULOS	392,114.16	0.00	0.00	392,114.16
8.2.1.1.7.11.21.10	DIRECCION DE ADMINISTRACION	249,235.58	0.00	0.00	249,235.58
8.2.1.1.7.11.21.10.1	ESTÍMULOS	249,235.58	0.00	0.00	249,235.58
8.2.1.1.7.11.21.11	DIRECCION DE SEGURIDAD PUBLICA	587,063.85	0.00	0.00	587,063.85
8.2.1.1.7.11.21.11.1	ESTÍMULOS	587,063.85	0.00	0.00	587,063.85
8.2.1.1.7.11.21.12	DIRECCION DE TRÁNSITO	67,568.35	0.00	0.00	67,568.35
8.2.1.1.7.11.21.12.1	ESTÍMULOS	67,568.35	0.00	0.00	67,568.35
8.2.1.1.7.11.21.13	DIRECCION DE ASUNTOS JURÍDICOS	12,604.86	0.00	0.00	12,604.86
8.2.1.1.7.11.21.13.1	ESTÍMULOS	12,604.86	0.00	0.00	12,604.86
8.2.1.1.7.11.21.14	DIRECCION DE ATENCIÓN CIUDADANA	20,925.66	0.00	0.00	20,925.66
8.2.1.1.7.11.21.14.1	ESTÍMULOS	20,925.66	0.00	0.00	20,925.66
8.2.1.1.7.11.21.15	DIRECCION DE ATENCIÓN A LAS MUJERES	16,724.07	0.00	0.00	16,724.07
8.2.1.1.7.11.21.15.1	ESTÍMULOS	16,724.07	0.00	0.00	16,724.07
8.2.1.1.7.11.21.16	DIRECCION DE PROTECCION AMBIENTAL Y DESARROLLO	188,680.11	0.00	0.00	188,680.11
8.2.1.1.7.11.21.16.1	ESTÍMULOS	188,680.11	0.00	0.00	188,680.11
8.2.1.1.7.11.21.17	UNIDAD DE PROTECCIÓN CIVIL	48,741.39	0.00	0.00	48,741.39
8.2.1.1.7.11.21.17.1	ESTÍMULOS	48,741.39	0.00	0.00	48,741.39
8.2.1.1.7.11.21.18	COORDINACIÓN DEL DIF	262,518.99	0.00	0.00	262,518.99
8.2.1.1.7.11.21.18.1	ESTÍMULOS	262,518.99	0.00	0.00	262,518.99
8.2.1.1.7.16	RECURSOS ESTATALES	28,997.93	0.00	0.00	28,997.93
8.2.1.1.7.16.29	Transito Convenio 2022	28,997.93	0.00	0.00	28,997.93
8.2.1.1.7.16.29.12	DIRECCION DE TRÁNSITO	28,997.93	0.00	0.00	28,997.93
8.2.1.1.7.16.29.12.1	ESTÍMULOS	28,997.93	0.00	0.00	28,997.93
8.2.1.2	MATERIALES Y SUMINISTROS	10,921,621.92	0.00	0.00	10,921,621.92
8.2.1.2.1	MATERIALES DE ADMINISTRACION, EMISION DE	1,401,500.00	0.00	0.00	1,401,500.00



MUNICIPIO DE JALAPA

110

DIRECCIÓN DE FINANZAS AUXILIAR DEL CATALOGO DE CUENTAS DE MES DE DICIEMBRE

CUENTA	DESCRIPCION	SALDO ANTERIOR	DEBE	HABER	SALDO ACTUAL
8.2.1.2.1.14	INGRESOS PROPIOS	1,290,000.00	0.00	0.00	1,290,000.00
8.2.1.2.1.14.24	Ingresos de Gestion 2022	1,290,000.00	0.00	0.00	1,290,000.00
8.2.1.2.1.14.24.1	PRESIDENCIA MUNICIPAL	12,000.00	0.00	0.00	12,000.00
8.2.1.2.1.14.24.1.6	MATERIAL DE LIMPIEZA	12,000.00	0.00	0.00	12,000.00
8.2.1.2.1.14.24.2	SECRETARÍA MUNICIPAL	15,000.00	0.00	0.00	15,000.00
8.2.1.2.1.14.24.2.6	MATERIAL DE LIMPIEZA	15,000.00	0.00	0.00	15,000.00
8.2.1.2.1.14.24.3	DIRECCION DE FINANZAS	162,000.00	0.00	0.00	162,000.00
8.2.1.2.1.14.24.3.1	MATERIALES, ÚTILES Y EQUIPOS MENORES DE	84,000.00	0.00	0.00	84,000.00
8.2.1.2.1.14.24.3.4	MATERIALES, ÚTILES Y EQUIPOS MENORES DE	72,000.00	0.00	0.00	72,000.00
8.2.1.2.1.14.24.3.6	MATERIAL DE LIMPIEZA	6,000.00	0.00	0.00	6,000.00
8.2.1.2.1.14.24.4	DIRECCION DE PROGRAMACION	99,000.00	0.00	0.00	99,000.00
8.2.1.2.1.14.24.4.1	MATERIALES, ÚTILES Y EQUIPOS MENORES DE	60,000.00	0.00	0.00	60,000.00
8.2.1.2.1.14.24.4.4	MATERIALES, ÚTILES Y EQUIPOS MENORES DE	36,000.00	0.00	0.00	36,000.00
8.2.1.2.1.14.24.4.6	MATERIAL DE LIMPIEZA	3,000.00	0.00	0.00	3,000.00
8.2.1.2.1.14.24.5	CONTRALORIA MUNICIPAL	45,000.00	0.00	0.00	45,000.00
8.2.1.2.1.14.24.5.1	MATERIALES, ÚTILES Y EQUIPOS MENORES DE	36,000.00	0.00	0.00	36,000.00
8.2.1.2.1.14.24.5.4	MATERIALES, ÚTILES Y EQUIPOS MENORES DE	6,000.00	0.00	0.00	6,000.00
8.2.1.2.1.14.24.5.6	MATERIAL DE LIMPIEZA	3,000.00	0.00	0.00	3,000.00
8.2.1.2.1.14.24.6	DIRECCION DE DESARROLLO	55,000.00	0.00	0.00	55,000.00
8.2.1.2.1.14.24.6.1	MATERIALES, ÚTILES Y EQUIPOS MENORES DE	2,000.00	0.00	0.00	2,000.00
8.2.1.2.1.14.24.6.4	MATERIALES, ÚTILES Y EQUIPOS MENORES DE	2,000.00	0.00	0.00	2,000.00
8.2.1.2.1.14.24.6.6	MATERIAL DE LIMPIEZA	51,000.00	0.00	0.00	51,000.00
8.2.1.2.1.14.24.7	DIRECCION DE FOMENTO ECONOMICO	7,000.00	0.00	0.00	7,000.00
8.2.1.2.1.14.24.7.1	MATERIALES, ÚTILES Y EQUIPOS MENORES DE	2,000.00	0.00	0.00	2,000.00
8.2.1.2.1.14.24.7.4	MATERIALES, ÚTILES Y EQUIPOS MENORES DE	2,000.00	0.00	0.00	2,000.00
8.2.1.2.1.14.24.7.6	MATERIAL DE LIMPIEZA	3,000.00	0.00	0.00	3,000.00
8.2.1.2.1.14.24.8	DIRECCION DE OBRAS, ORDENAMIENTO TERRITORIAL Y	93,000.00	0.00	0.00	93,000.00
8.2.1.2.1.14.24.8.1	MATERIALES, ÚTILES Y EQUIPOS MENORES DE	48,000.00	0.00	0.00	48,000.00
8.2.1.2.1.14.24.8.4	MATERIALES, ÚTILES Y EQUIPOS MENORES DE	42,000.00	0.00	0.00	42,000.00
8.2.1.2.1.14.24.8.6	MATERIAL DE LIMPIEZA	3,000.00	0.00	0.00	3,000.00
8.2.1.2.1.14.24.9	DIRECCION DE EDUCACIÓN, CULTURA Y RECREACIÓN	44,000.00	0.00	0.00	44,000.00
8.2.1.2.1.14.24.9.1	MATERIALES, ÚTILES Y EQUIPOS MENORES DE	6,000.00	0.00	0.00	6,000.00
8.2.1.2.1.14.24.9.4	MATERIALES, ÚTILES Y EQUIPOS MENORES DE	2,000.00	0.00	0.00	2,000.00
8.2.1.2.1.14.24.9.5	MATERIAL IMPRESO E INFORMACIÓN DIGITAL	18,000.00	0.00	0.00	18,000.00
8.2.1.2.1.14.24.9.6	MATERIAL DE LIMPIEZA	18,000.00	0.00	0.00	18,000.00
8.2.1.2.1.14.24.10	DIRECCION DE ADMINISTRACION	588,000.00	0.00	0.00	588,000.00
8.2.1.2.1.14.24.10.1	MATERIALES, ÚTILES Y EQUIPOS MENORES DE	300,000.00	0.00	0.00	300,000.00
8.2.1.2.1.14.24.10.4	MATERIALES, ÚTILES Y EQUIPOS MENORES DE	240,000.00	0.00	0.00	240,000.00
8.2.1.2.1.14.24.10.6	MATERIAL DE LIMPIEZA	48,000.00	0.00	0.00	48,000.00
8.2.1.2.1.14.24.11	DIRECCION DE SEGURIDAD PUBLICA	16,000.00	0.00	0.00	16,000.00
8.2.1.2.1.14.24.11.1	MATERIALES, ÚTILES Y EQUIPOS MENORES DE	2,000.00	0.00	0.00	2,000.00
8.2.1.2.1.14.24.11.4	MATERIALES, ÚTILES Y EQUIPOS MENORES DE	2,000.00	0.00	0.00	2,000.00
8.2.1.2.1.14.24.11.6	MATERIAL DE LIMPIEZA	12,000.00	0.00	0.00	12,000.00
8.2.1.2.1.14.24.12	DIRECCION DE TRÁNSITO	7,000.00	0.00	0.00	7,000.00
8.2.1.2.1.14.24.12.1	MATERIALES, ÚTILES Y EQUIPOS MENORES DE	2,000.00	0.00	0.00	2,000.00
8.2.1.2.1.14.24.12.4	MATERIALES, ÚTILES Y EQUIPOS MENORES DE	2,000.00	0.00	0.00	2,000.00
8.2.1.2.1.14.24.12.6	MATERIAL DE LIMPIEZA	3,000.00	0.00	0.00	3,000.00
8.2.1.2.1.14.24.13	DIRECCION DE ASUNTOS JURÍDICOS	21,000.00	0.00	0.00	21,000.00

DIRECCIÓN DE FINANZAS
AUXILIAR DEL CATALOGO DE CUENTAS DE MES DE DICIEMBRE

CUENTA	DESCRIPCION	SALDO ANTERIOR	DEBE	HABER	SALDO ACTUAL
8.2.1.2.1.14.24.13.1	MATERIALES, ÚTILES Y EQUIPOS MENORES DE	6,000.00	0.00	0.00	6,000.00
8.2.1.2.1.14.24.13.4	MATERIALES, ÚTILES Y EQUIPOS MENORES DE	12,000.00	0.00	0.00	12,000.00
8.2.1.2.1.14.24.13.6	MATERIAL DE LIMPIEZA	3,000.00	0.00	0.00	3,000.00
8.2.1.2.1.14.24.14	DIRECCION DE ATENCIÓN CIUDADANA	6,000.00	0.00	0.00	6,000.00
8.2.1.2.1.14.24.14.1	MATERIALES, ÚTILES Y EQUIPOS MENORES DE	1,000.00	0.00	0.00	1,000.00
8.2.1.2.1.14.24.14.4	MATERIALES, ÚTILES Y EQUIPOS MENORES DE	2,000.00	0.00	0.00	2,000.00
8.2.1.2.1.14.24.14.6	MATERIAL DE LIMPIEZA	3,000.00	0.00	0.00	3,000.00
8.2.1.2.1.14.24.15	DIRECCION DE ATENCIÓN A LAS MUJERES	6,000.00	0.00	0.00	6,000.00
8.2.1.2.1.14.24.15.1	MATERIALES, ÚTILES Y EQUIPOS MENORES DE	1,000.00	0.00	0.00	1,000.00
8.2.1.2.1.14.24.15.4	MATERIALES, ÚTILES Y EQUIPOS MENORES DE	2,000.00	0.00	0.00	2,000.00
8.2.1.2.1.14.24.15.6	MATERIAL DE LIMPIEZA	3,000.00	0.00	0.00	3,000.00
8.2.1.2.1.14.24.16	DIRECCION DE PROTECCION AMBIENTAL Y DESARROLLO	14,000.00	0.00	0.00	14,000.00
8.2.1.2.1.14.24.16.1	MATERIALES, ÚTILES Y EQUIPOS MENORES DE	2,000.00	0.00	0.00	2,000.00
8.2.1.2.1.14.24.16.4	MATERIALES, ÚTILES Y EQUIPOS MENORES DE	2,000.00	0.00	0.00	2,000.00
8.2.1.2.1.14.24.16.6	MATERIAL DE LIMPIEZA	10,000.00	0.00	0.00	10,000.00
8.2.1.2.1.14.24.18	COORDINACIÓN DEL DIF	77,000.00	0.00	0.00	77,000.00
8.2.1.2.1.14.24.18.1	MATERIALES, ÚTILES Y EQUIPOS MENORES DE	2,000.00	0.00	0.00	2,000.00
8.2.1.2.1.14.24.18.4	MATERIALES, ÚTILES Y EQUIPOS MENORES DE	24,000.00	0.00	0.00	24,000.00
8.2.1.2.1.14.24.18.6	MATERIAL DE LIMPIEZA	51,000.00	0.00	0.00	51,000.00
8.2.1.2.1.14.24.20	UNIDAD DE TRANSPARENCIA Y ACCESO A LA INFORMACIÓN	23,000.00	0.00	0.00	23,000.00
8.2.1.2.1.14.24.20.1	MATERIALES, ÚTILES Y EQUIPOS MENORES DE	10,000.00	0.00	0.00	10,000.00
8.2.1.2.1.14.24.20.4	MATERIALES, ÚTILES Y EQUIPOS MENORES DE	10,000.00	0.00	0.00	10,000.00
8.2.1.2.1.14.24.20.6	MATERIAL DE LIMPIEZA	3,000.00	0.00	0.00	3,000.00
8.2.1.2.1.25	RECURSOS FEDERALES	111,500.00	0.00	0.00	111,500.00
8.2.1.2.1.25.25	Hidrocarburos 2022	111,500.00	0.00	0.00	111,500.00
8.2.1.2.1.25.25.16	DIRECCION DE PROTECCION AMBIENTAL Y DESARROLLO	111,500.00	0.00	0.00	111,500.00
8.2.1.2.1.25.25.16.6	MATERIAL DE LIMPIEZA	111,500.00	0.00	0.00	111,500.00
8.2.1.2.2	ALIMENTOS Y UTENSILIOS	373,200.00	0.00	0.00	373,200.00
8.2.1.2.2.14	INGRESOS PROPIOS	373,200.00	0.00	0.00	373,200.00
8.2.1.2.2.14.24	Ingresos de Gestion 2022	373,200.00	0.00	0.00	373,200.00
8.2.1.2.2.14.24.10	DIRECCION DE ADMINISTRACION	60,000.00	0.00	0.00	60,000.00
8.2.1.2.2.14.24.10.1	PRODUCTOS ALIMENTICIOS PARA PERSONAS	60,000.00	0.00	0.00	60,000.00
8.2.1.2.2.14.24.18	COORDINACIÓN DEL DIF	313,200.00	0.00	0.00	313,200.00
8.2.1.2.2.14.24.18.1	PRODUCTOS ALIMENTICIOS PARA PERSONAS	306,000.00	0.00	0.00	306,000.00
8.2.1.2.2.14.24.18.3	UTENSILIOS PARA EL SERVICIO DE ALIMENTACIÓN	7,200.00	0.00	0.00	7,200.00
8.2.1.2.5	PRODUCTOS QUÍMICOS, FARMACÉUTICOS Y DE	12,000.00	0.00	0.00	12,000.00
8.2.1.2.5.14	INGRESOS PROPIOS	12,000.00	0.00	0.00	12,000.00
8.2.1.2.5.14.24	Ingresos de Gestion 2022	12,000.00	0.00	0.00	12,000.00
8.2.1.2.5.14.24.18	COORDINACIÓN DEL DIF	12,000.00	0.00	0.00	12,000.00
8.2.1.2.5.14.24.18.4	MATERIALES, ACCESORIOS Y SUMINISTROS MÉDICOS	12,000.00	0.00	0.00	12,000.00
8.2.1.2.6	COMBUSTIBLES, LUBRICANTES Y ADITIVOS	6,082,071.92	0.00	0.00	6,082,071.92
8.2.1.2.6.14	INGRESOS PROPIOS	1,737,048.00	0.00	0.00	1,737,048.00
8.2.1.2.6.14.24	Ingresos de Gestion 2022	1,737,048.00	0.00	0.00	1,737,048.00
8.2.1.2.6.14.24.1	PRESIDENCIA MUNICIPAL	215,880.00	0.00	0.00	215,880.00
8.2.1.2.6.14.24.1.1	COMBUSTIBLES, LUBRICANTES Y ADITIVOS	215,880.00	0.00	0.00	215,880.00
8.2.1.2.6.14.24.2	SECRETARÍA MUNICIPAL	151,116.00	0.00	0.00	151,116.00
8.2.1.2.6.14.24.2.1	COMBUSTIBLES, LUBRICANTES Y ADITIVOS	151,116.00	0.00	0.00	151,116.00
8.2.1.2.6.14.24.5	CONTRALORIA MUNICIPAL	86,352.00	0.00	0.00	86,352.00

DIRECCIÓN DE FINANZAS
AUXILIAR DEL CATALOGO DE CUENTAS DE MES DE DICIEMBRE

CUENTA	DESCRIPCION	SALDO ANTERIOR	DEBE	HABER	SALDO ACTUAL
8.2.1.2.6.14.24.5.1	COMBUSTIBLES, LUBRICANTES Y ADITIVOS	86,352.00	0.00	0.00	86,352.00
8.2.1.2.6.14.24.6	DIRECCION DE DESARROLLO	240,000.00	0.00	0.00	240,000.00
8.2.1.2.6.14.24.6.1	COMBUSTIBLES, LUBRICANTES Y ADITIVOS	240,000.00	0.00	0.00	240,000.00
8.2.1.2.6.14.24.8	DIRECCION DE OBRAS, ORDENAMIENTO TERRITORIAL Y	530,172.00	0.00	0.00	530,172.00
8.2.1.2.6.14.24.8.1	COMBUSTIBLES, LUBRICANTES Y ADITIVOS	530,172.00	0.00	0.00	530,172.00
8.2.1.2.6.14.24.10	DIRECCION DE ADMINISTRACION	129,528.00	0.00	0.00	129,528.00
8.2.1.2.6.14.24.10.1	COMBUSTIBLES, LUBRICANTES Y ADITIVOS	129,528.00	0.00	0.00	129,528.00
8.2.1.2.6.14.24.17	UNIDAD DE PROTECCIÓN CIVIL	192,000.00	0.00	0.00	192,000.00
8.2.1.2.6.14.24.17.1	COMBUSTIBLES, LUBRICANTES Y ADITIVOS	192,000.00	0.00	0.00	192,000.00
8.2.1.2.6.14.24.18	COORDINACIÓN DEL DIF	192,000.00	0.00	0.00	192,000.00
8.2.1.2.6.14.24.18.1	COMBUSTIBLES, LUBRICANTES Y ADITIVOS	192,000.00	0.00	0.00	192,000.00
8.2.1.2.6.25	RECURSOS FEDERALES	4,345,023.92	0.00	0.00	4,345,023.92
8.2.1.2.6.25.25	Hidrocarburos 2022	2,040,000.00	0.00	0.00	2,040,000.00
8.2.1.2.6.25.25.16	DIRECCION DE PROTECCION AMBIENTAL Y DESARROLLO	2,040,000.00	0.00	0.00	2,040,000.00
8.2.1.2.6.25.25.16.1	COMBUSTIBLES, LUBRICANTES Y ADITIVOS	2,040,000.00	0.00	0.00	2,040,000.00
8.2.1.2.6.25.27	Fondo IV 2022	2,305,023.92	0.00	0.00	2,305,023.92
8.2.1.2.6.25.27.11	DIRECCION DE SEGURIDAD PUBLICA	2,305,023.92	0.00	0.00	2,305,023.92
8.2.1.2.6.25.27.11.1	COMBUSTIBLES, LUBRICANTES Y ADITIVOS	2,305,023.92	0.00	0.00	2,305,023.92
8.2.1.2.7	VESTUARIO, BLANCOS, PRENDAS DE PROTECCIÓN Y	1,994,000.00	0.00	0.00	1,994,000.00
8.2.1.2.7.14	INGRESOS PROPIOS	43,500.00	0.00	0.00	43,500.00
8.2.1.2.7.14.24	Ingresos de Gestion 2022	43,500.00	0.00	0.00	43,500.00
8.2.1.2.7.14.24.8	DIRECCION DE OBRAS, ORDENAMIENTO TERRITORIAL Y	5,000.00	0.00	0.00	5,000.00
8.2.1.2.7.14.24.8.2	PRENDAS DE SEGURIDAD Y PROTECCIÓN PERSONAL	5,000.00	0.00	0.00	5,000.00
8.2.1.2.7.14.24.10	DIRECCION DE ADMINISTRACION	36,000.00	0.00	0.00	36,000.00
8.2.1.2.7.14.24.10.2	PRENDAS DE SEGURIDAD Y PROTECCIÓN PERSONAL	36,000.00	0.00	0.00	36,000.00
8.2.1.2.7.14.24.16	DIRECCION DE PROTECCION AMBIENTAL Y DESARROLLO	2,500.00	0.00	0.00	2,500.00
8.2.1.2.7.14.24.16.2	PRENDAS DE SEGURIDAD Y PROTECCIÓN PERSONAL	2,500.00	0.00	0.00	2,500.00
8.2.1.2.7.25	RECURSOS FEDERALES	1,950,500.00	0.00	0.00	1,950,500.00
8.2.1.2.7.25.25	Hidrocarburos 2022	300,500.00	0.00	0.00	300,500.00
8.2.1.2.7.25.25.16	DIRECCION DE PROTECCION AMBIENTAL Y DESARROLLO	300,500.00	0.00	0.00	300,500.00
8.2.1.2.7.25.25.16.2	PRENDAS DE SEGURIDAD Y PROTECCIÓN PERSONAL	300,500.00	0.00	0.00	300,500.00
8.2.1.2.7.25.27	Fondo IV 2022	1,650,000.00	0.00	0.00	1,650,000.00
8.2.1.2.7.25.27.11	DIRECCION DE SEGURIDAD PUBLICA	1,650,000.00	0.00	0.00	1,650,000.00
8.2.1.2.7.25.27.11.1	VESTUARIO Y UNIFORMES	1,650,000.00	0.00	0.00	1,650,000.00
8.2.1.2.8	MATERIALES Y SUMINISTROS PARA SEGURIDAD	80,000.00	0.00	0.00	80,000.00
8.2.1.2.8.25	RECURSOS FEDERALES	80,000.00	0.00	0.00	80,000.00
8.2.1.2.8.25.27	Fondo IV 2022	80,000.00	0.00	0.00	80,000.00
8.2.1.2.8.25.27.11	DIRECCION DE SEGURIDAD PUBLICA	80,000.00	0.00	0.00	80,000.00
8.2.1.2.8.25.27.11.3	PRENDAS DE PROTECCIÓN PARA SEGURIDAD	80,000.00	0.00	0.00	80,000.00
8.2.1.2.9	HERRAMIENTAS, REFACCIONES Y ACCESORIOS MENORES	978,850.00	0.00	0.00	978,850.00
8.2.1.2.9.11	RECURSOS FISCALES	98,850.00	0.00	0.00	98,850.00
8.2.1.2.9.11.22	ISR Participable 2022	98,850.00	0.00	0.00	98,850.00
8.2.1.2.9.11.22.10	DIRECCION DE ADMINISTRACION	98,850.00	0.00	0.00	98,850.00
8.2.1.2.9.11.22.10.6	REFACCIONES Y ACCESORIOS MENORES DE EQUIPO DE	98,850.00	0.00	0.00	98,850.00
8.2.1.2.9.14	INGRESOS PROPIOS	120,000.00	0.00	0.00	120,000.00
8.2.1.2.9.14.24	Ingresos de Gestion 2022	120,000.00	0.00	0.00	120,000.00
8.2.1.2.9.14.24.10	DIRECCION DE ADMINISTRACION	120,000.00	0.00	0.00	120,000.00
8.2.1.2.9.14.24.10.6	REFACCIONES Y ACCESORIOS MENORES DE EQUIPO DE	120,000.00	0.00	0.00	120,000.00

DIRECCIÓN DE FINANZAS
AUXILIAR DEL CATALOGO DE CUENTAS DE MES DE DICIEMBRE

CUENTA	DESCRIPCION	SALDO ANTERIOR	DEBE	HABER	SALDO ACTUAL
8.2.1.2.9.25	RECURSOS FEDERALES	760,000.00	0.00	0.00	760,000.00
8.2.1.2.9.25.25	Hidrocarburos 2022	420,000.00	0.00	0.00	420,000.00
8.2.1.2.9.25.25.16	DIRECCION DE PROTECCION AMBIENTAL Y DESARROLLO	420,000.00	0.00	0.00	420,000.00
8.2.1.2.9.25.25.16.6	REFACCIONES Y ACCESORIOS MENORES DE EQUIPO DE	420,000.00	0.00	0.00	420,000.00
8.2.1.2.9.25.27	Fondo IV 2022	340,000.00	0.00	0.00	340,000.00
8.2.1.2.9.25.27.11	DIRECCION DE SEGURIDAD PUBLICA	340,000.00	0.00	0.00	340,000.00
8.2.1.2.9.25.27.11.6	REFACCIONES Y ACCESORIOS MENORES DE EQUIPO DE	340,000.00	0.00	0.00	340,000.00
8.2.1.3	SERVICIOS GENERALES	33,989,033.00	0.00	0.00	33,989,033.00
8.2.1.3.1	SERVICIOS BÁSICOS	21,254,748.00	0.00	0.00	21,254,748.00
8.2.1.3.1.11	RECURSOS FISCALES	7,000,000.00	0.00	0.00	7,000,000.00
8.2.1.3.1.11.22	ISR Participable 2022	7,000,000.00	0.00	0.00	7,000,000.00
8.2.1.3.1.11.22.10	DIRECCION DE ADMINISTRACION	7,000,000.00	0.00	0.00	7,000,000.00
8.2.1.3.1.11.22.10.1	ENERGÍA ELÉCTRICA	7,000,000.00	0.00	0.00	7,000,000.00
8.2.1.3.1.14	INGRESOS PROPIOS	549,960.00	0.00	0.00	549,960.00
8.2.1.3.1.14.24	Ingresos de Gestion 2022	549,960.00	0.00	0.00	549,960.00
8.2.1.3.1.14.24.1	PRESIDENCIA MUNICIPAL	6,588.00	0.00	0.00	6,588.00
8.2.1.3.1.14.24.1.4	TELEFONÍA TRADICIONAL	6,588.00	0.00	0.00	6,588.00
8.2.1.3.1.14.24.2	SECRETARÍA MUNICIPAL	4,788.00	0.00	0.00	4,788.00
8.2.1.3.1.14.24.2.4	TELEFONÍA TRADICIONAL	4,788.00	0.00	0.00	4,788.00
8.2.1.3.1.14.24.3	DIRECCION DE FINANZAS	4,788.00	0.00	0.00	4,788.00
8.2.1.3.1.14.24.3.4	TELEFONÍA TRADICIONAL	4,788.00	0.00	0.00	4,788.00
8.2.1.3.1.14.24.5	CONTRALORIA MUNICIPAL	6,000.00	0.00	0.00	6,000.00
8.2.1.3.1.14.24.5.8	SERVICIOS POSTALES Y TELEGRÁFICOS	6,000.00	0.00	0.00	6,000.00
8.2.1.3.1.14.24.6	DIRECCION DE DESARROLLO	69,588.00	0.00	0.00	69,588.00
8.2.1.3.1.14.24.6.2	GAS	60,000.00	0.00	0.00	60,000.00
8.2.1.3.1.14.24.6.4	TELEFONÍA TRADICIONAL	9,588.00	0.00	0.00	9,588.00
8.2.1.3.1.14.24.8	DIRECCION DE OBRAS, ORDENAMIENTO TERRITORIAL Y	4,788.00	0.00	0.00	4,788.00
8.2.1.3.1.14.24.8.4	TELEFONÍA TRADICIONAL	4,788.00	0.00	0.00	4,788.00
8.2.1.3.1.14.24.9	DIRECCION DE EDUCACIÓN, CULTURA Y RECREACIÓN	4,788.00	0.00	0.00	4,788.00
8.2.1.3.1.14.24.9.4	TELEFONÍA TRADICIONAL	4,788.00	0.00	0.00	4,788.00
8.2.1.3.1.14.24.10	DIRECCION DE ADMINISTRACION	223,056.00	0.00	0.00	223,056.00
8.2.1.3.1.14.24.10.4	TELEFONÍA TRADICIONAL	14,256.00	0.00	0.00	14,256.00
8.2.1.3.1.14.24.10.6	SERVICIOS DE TELECOMUNICACIONES Y SATÉLITES	208,800.00	0.00	0.00	208,800.00
8.2.1.3.1.14.24.18	COORDINACIÓN DEL DIF	45,576.00	0.00	0.00	45,576.00
8.2.1.3.1.14.24.18.2	GAS	36,000.00	0.00	0.00	36,000.00
8.2.1.3.1.14.24.18.4	TELEFONÍA TRADICIONAL	9,576.00	0.00	0.00	9,576.00
8.2.1.3.1.14.24.20	UNIDAD DE TRANSPARENCIA Y ACCESO A LA INFORMACIÓN	180,000.00	0.00	0.00	180,000.00
8.2.1.3.1.14.24.20.7	SERVICIOS DE ACCESO DE INTERNET, REDES Y	180,000.00	0.00	0.00	180,000.00
8.2.1.3.1.25	RECURSOS FEDERALES	13,704,788.00	0.00	0.00	13,704,788.00
8.2.1.3.1.25.27	Fondo IV 2022	13,704,788.00	0.00	0.00	13,704,788.00
8.2.1.3.1.25.27.10	DIRECCION DE ADMINISTRACION	13,700,000.00	0.00	0.00	13,700,000.00
8.2.1.3.1.25.27.10.1	ENERGÍA ELÉCTRICA	13,400,000.00	0.00	0.00	13,400,000.00
8.2.1.3.1.25.27.10.3	AGUA	300,000.00	0.00	0.00	300,000.00
8.2.1.3.1.25.27.11	DIRECCION DE SEGURIDAD PUBLICA	4,788.00	0.00	0.00	4,788.00
8.2.1.3.1.25.27.11.4	TELEFONÍA TRADICIONAL	4,788.00	0.00	0.00	4,788.00
8.2.1.3.2	SERVICIOS DE ARRENDAMIENTO	1,512,000.00	0.00	0.00	1,512,000.00
8.2.1.3.2.14	INGRESOS PROPIOS	480,000.00	0.00	0.00	480,000.00
8.2.1.3.2.14.24	Ingresos de Gestion 2022	480,000.00	0.00	0.00	480,000.00

DIRECCIÓN DE FINANZAS
AUXILIAR DEL CATALOGO DE CUENTAS DE MES DE DICIEMBRE

CUENTA	DESCRIPCION	SALDO ANTERIOR	DEBE	HABER	SALDO ACTUAL
8.2.1.3.2.14.24.10	DIRECCION DE ADMINISTRACION	480,000.00	0.00	0.00	480,000.00
8.2.1.3.2.14.24.10.3	ARRENDAMIENTO DE MOBILIARIO Y EQUIPO DE	480,000.00	0.00	0.00	480,000.00
8.2.1.3.2.25	RECURSOS FEDERALES	1,032,000.00	0.00	0.00	1,032,000.00
8.2.1.3.2.25.25	Hidrocarburos 2022	1,032,000.00	0.00	0.00	1,032,000.00
8.2.1.3.2.25.25.16	DIRECCION DE PROTECCION AMBIENTAL Y DESARROLLO	1,032,000.00	0.00	0.00	1,032,000.00
8.2.1.3.2.25.25.16.6	ARRENDAMIENTO DE MAQUINARIA, OTROS EQUIPOS Y	1,032,000.00	0.00	0.00	1,032,000.00
8.2.1.3.3	SERVICIOS PROFESIONALES, CIENTÍFICOS Y TÉCNICOS Y	4,494,400.00	0.00	0.00	4,494,400.00
8.2.1.3.3.14	INGRESOS PROPIOS	2,794,400.00	0.00	0.00	2,794,400.00
8.2.1.3.3.14.24	Ingresos de Gestion 2022	2,794,400.00	0.00	0.00	2,794,400.00
8.2.1.3.3.14.24.1	PRESIDENCIA MUNICIPAL	765,600.00	0.00	0.00	765,600.00
8.2.1.3.3.14.24.1.1	SERVICIOS LEGALES, DE CONTABILIDAD, AUDITORIA Y	765,600.00	0.00	0.00	765,600.00
8.2.1.3.3.14.24.3	DIRECCION DE FINANZAS	1,425,600.00	0.00	0.00	1,425,600.00
8.2.1.3.3.14.24.3.1	SERVICIOS LEGALES, DE CONTABILIDAD, AUDITORIA Y	1,425,600.00	0.00	0.00	1,425,600.00
8.2.1.3.3.14.24.13	DIRECCION DE ASUNTOS JURÍDICOS	603,200.00	0.00	0.00	603,200.00
8.2.1.3.3.14.24.13.1	SERVICIOS LEGALES, DE CONTABILIDAD, AUDITORIA Y	603,200.00	0.00	0.00	603,200.00
8.2.1.3.3.25	RECURSOS FEDERALES	1,700,000.00	0.00	0.00	1,700,000.00
8.2.1.3.3.25.25	Hidrocarburos 2022	750,000.00	0.00	0.00	750,000.00
8.2.1.3.3.25.25.16	DIRECCION DE PROTECCION AMBIENTAL Y DESARROLLO	750,000.00	0.00	0.00	750,000.00
8.2.1.3.3.25.25.16.3	SERVICIOS DE CONSULTORÍA ADMINISTRATIVA,	360,000.00	0.00	0.00	360,000.00
8.2.1.3.3.25.25.16.4	SERVICIOS DE CAPACITACIÓN	140,000.00	0.00	0.00	140,000.00
8.2.1.3.3.25.25.16.5	SERVICIOS DE INVESTIGACIÓN CIENTÍFICA Y DESARROLLO	250,000.00	0.00	0.00	250,000.00
8.2.1.3.3.25.27	Fondo IV 2022	950,000.00	0.00	0.00	950,000.00
8.2.1.3.3.25.27.4	DIRECCION DE PROGRAMACION	950,000.00	0.00	0.00	950,000.00
8.2.1.3.3.25.27.4.1	SERVICIOS LEGALES, DE CONTABILIDAD, AUDITORIA Y	950,000.00	0.00	0.00	950,000.00
8.2.1.3.4	SERVICIOS FINANCIEROS, BANCARIOS Y COMERCIALES	200,000.00	0.00	0.00	200,000.00
8.2.1.3.4.11	RECURSOS FISCALES	200,000.00	0.00	0.00	200,000.00
8.2.1.3.4.11.22	ISR Participable 2022	200,000.00	0.00	0.00	200,000.00
8.2.1.3.4.11.22.10	DIRECCION DE ADMINISTRACION	200,000.00	0.00	0.00	200,000.00
8.2.1.3.4.11.22.10.5	SEGURO DE BIENES PATRIMONIALES	200,000.00	0.00	0.00	200,000.00
8.2.1.3.5	SERVICIOS DE INSTALACIÓN, REPARACIÓN,	440,000.00	0.00	0.00	440,000.00
8.2.1.3.5.14	INGRESOS PROPIOS	140,000.00	0.00	0.00	140,000.00
8.2.1.3.5.14.24	Ingresos de Gestion 2022	140,000.00	0.00	0.00	140,000.00
8.2.1.3.5.14.24.10	DIRECCION DE ADMINISTRACION	140,000.00	0.00	0.00	140,000.00
8.2.1.3.5.14.24.10.2	INSTALACIÓN, REPARACIÓN Y MANTENIMIENTO DE	60,000.00	0.00	0.00	60,000.00
8.2.1.3.5.14.24.10.5	REPARACIÓN Y MANTENIMIENTO DE EQUIPO DE	80,000.00	0.00	0.00	80,000.00
8.2.1.3.5.25	RECURSOS FEDERALES	300,000.00	0.00	0.00	300,000.00
8.2.1.3.5.25.27	Fondo IV 2022	300,000.00	0.00	0.00	300,000.00
8.2.1.3.5.25.27.11	DIRECCION DE SEGURIDAD PUBLICA	300,000.00	0.00	0.00	300,000.00
8.2.1.3.5.25.27.11.5	REPARACIÓN Y MANTENIMIENTO DE EQUIPO DE	300,000.00	0.00	0.00	300,000.00
8.2.1.3.6	SERVICIOS DE COMUNICACIÓN SOCIAL Y PUBLICIDAD	189,000.00	0.00	0.00	189,000.00
8.2.1.3.6.25	RECURSOS FEDERALES	189,000.00	0.00	0.00	189,000.00
8.2.1.3.6.25.25	Hidrocarburos 2022	189,000.00	0.00	0.00	189,000.00
8.2.1.3.6.25.25.16	DIRECCION DE PROTECCION AMBIENTAL Y DESARROLLO	189,000.00	0.00	0.00	189,000.00
8.2.1.3.6.25.25.16.1	DIFUSIÓN POR RADIO, TELEVISIÓN Y OTROS MEDIOS DE	36,000.00	0.00	0.00	36,000.00
8.2.1.3.6.25.25.16.5	SERVICIOS DE LA INDUSTRIA FÍLMICA, DEL SONIDO Y DEL	60,000.00	0.00	0.00	60,000.00
8.2.1.3.6.25.25.16.6	SERVICIO DE CREACIÓN Y DIFUSIÓN DE CONTENIDO	93,000.00	0.00	0.00	93,000.00
8.2.1.3.7	SERVICIOS DE TRASLADO Y VIÁTICOS	104,410.00	0.00	0.00	104,410.00
8.2.1.3.7.11	RECURSOS FISCALES	104,410.00	0.00	0.00	104,410.00



MUNICIPIO DE JALAPA

441
1.1.1

DIRECCIÓN DE FINANZAS AUXILIAR DEL CATALOGO DE CUENTAS DE MES DE DICIEMBRE

CUENTA	DESCRIPCION	SALDO ANTERIOR	DEBE	HABER	SALDO ACTUAL
8.2.1.3.7.11.22	ISR Participable 2022	104,410.00	0.00	0.00	104,410.00
8.2.1.3.7.11.22.1	PRESIDENCIA MUNICIPAL	104,410.00	0.00	0.00	104,410.00
8.2.1.3.7.11.22.1.1	PASAJES AÉREOS	72,010.00	0.00	0.00	72,010.00
8.2.1.3.7.11.22.1.5	VIÁTICOS EN EL PAÍS	32,400.00	0.00	0.00	32,400.00
8.2.1.3.9	OTROS SERVICIOS GENERALES	5,794,475.00	0.00	0.00	5,794,475.00
8.2.1.3.9.11	RECURSOS FISCALES	5,794,475.00	0.00	0.00	5,794,475.00
8.2.1.3.9.11.21	Participaciones 2022	200,000.00	0.00	0.00	200,000.00
8.2.1.3.9.11.21.13	DIRECCION DE ASUNTOS JURÍDICOS	200,000.00	0.00	0.00	200,000.00
8.2.1.3.9.11.21.13.4	SENTENCIAS Y RESOLUCIONES POR AUTORIDAD	200,000.00	0.00	0.00	200,000.00
8.2.1.3.9.11.22	ISR Participable 2022	1,328,321.00	0.00	0.00	1,328,321.00
8.2.1.3.9.11.22.10	DIRECCION DE ADMINISTRACION	80,000.00	0.00	0.00	80,000.00
8.2.1.3.9.11.22.10.2	IMPUESTOS Y DERECHOS	80,000.00	0.00	0.00	80,000.00
8.2.1.3.9.11.22.13	DIRECCION DE ASUNTOS JURÍDICOS	1,248,321.00	0.00	0.00	1,248,321.00
8.2.1.3.9.11.22.13.4	SENTENCIAS Y RESOLUCIONES POR AUTORIDAD	1,248,321.00	0.00	0.00	1,248,321.00
8.2.1.3.9.11.23	2.5% Impuesto Sobre Nómina 2022	4,266,154.00	0.00	0.00	4,266,154.00
8.2.1.3.9.11.23.10	DIRECCION DE ADMINISTRACION	4,266,154.00	0.00	0.00	4,266,154.00
8.2.1.3.9.11.23.10.8	IMPUESTO SOBRE NÓMINA Y OTROS QUE SE DERIVEN DE	4,266,154.00	0.00	0.00	4,266,154.00
8.2.1.4	TRANSFERENCIAS, ASIGNACIONES, SUBSIDIOS Y OTRAS	720,000.00	0.00	0.00	720,000.00
8.2.1.4.4	AYUDAS SOCIALES	720,000.00	0.00	0.00	720,000.00
8.2.1.4.4.11	RECURSOS FISCALES	100,000.00	0.00	0.00	100,000.00
8.2.1.4.4.11.21	Participaciones 2022	100,000.00	0.00	0.00	100,000.00
8.2.1.4.4.11.21.17	UNIDAD DE PROTECCIÓN CIVIL	100,000.00	0.00	0.00	100,000.00
8.2.1.4.4.11.21.17.8	AYUDAS POR DESASTRES NATURALES Y OTROS	100,000.00	0.00	0.00	100,000.00
8.2.1.4.4.14	INGRESOS PROPIOS	620,000.00	0.00	0.00	620,000.00
8.2.1.4.4.14.24	Ingresos de Gestion 2022	620,000.00	0.00	0.00	620,000.00
8.2.1.4.4.14.24.1	PRESIDENCIA MUNICIPAL	120,000.00	0.00	0.00	120,000.00
8.2.1.4.4.14.24.1.1	AYUDAS SOCIALES A PERSONAS	120,000.00	0.00	0.00	120,000.00
8.2.1.4.4.14.24.3	DIRECCION DE FINANZAS	500,000.00	0.00	0.00	500,000.00
8.2.1.4.4.14.24.3.1	AYUDAS SOCIALES A PERSONAS	500,000.00	0.00	0.00	500,000.00
8.2.1.7	INVERSIONES FINANCIERAS Y OTRAS PROVISIONES	46,686,186.00	0.00	0.00	46,686,186.00
8.2.1.7.9	PROVISIONES PARA CONTINGENCIAS Y OTRAS	46,686,186.00	0.00	0.00	46,686,186.00
8.2.1.7.9.11	RECURSOS FISCALES	5,707,206.00	0.00	0.00	5,707,206.00
8.2.1.7.9.11.21	Participaciones 2022	500,000.00	0.00	0.00	500,000.00
8.2.1.7.9.11.21.4	DIRECCION DE PROGRAMACION	500,000.00	0.00	0.00	500,000.00
8.2.1.7.9.11.21.4.9	OTRAS EROGACIONES ESPECIALES	500,000.00	0.00	0.00	500,000.00
8.2.1.7.9.11.22	ISR Participable 2022	5,207,206.00	0.00	0.00	5,207,206.00
8.2.1.7.9.11.22.4	DIRECCION DE PROGRAMACION	5,207,206.00	0.00	0.00	5,207,206.00
8.2.1.7.9.11.22.4.9	OTRAS EROGACIONES ESPECIALES	5,207,206.00	0.00	0.00	5,207,206.00
8.2.1.7.9.14	INGRESOS PROPIOS	1,991,178.00	0.00	0.00	1,991,178.00
8.2.1.7.9.14.24	Ingresos de Gestion 2022	1,991,178.00	0.00	0.00	1,991,178.00
8.2.1.7.9.14.24.4	DIRECCION DE PROGRAMACION	1,991,178.00	0.00	0.00	1,991,178.00
8.2.1.7.9.14.24.4.9	OTRAS EROGACIONES ESPECIALES	1,991,178.00	0.00	0.00	1,991,178.00
8.2.1.7.9.25	RECURSOS FEDERALES	38,987,802.00	0.00	0.00	38,987,802.00
8.2.1.7.9.25.25	Hidrocarburos 2022	3,137,897.00	0.00	0.00	3,137,897.00
8.2.1.7.9.25.25.4	DIRECCION DE PROGRAMACION	3,137,897.00	0.00	0.00	3,137,897.00
8.2.1.7.9.25.25.4.9	OTRAS EROGACIONES ESPECIALES	3,137,897.00	0.00	0.00	3,137,897.00
8.2.1.7.9.25.26	Fondo III 2022	35,849,905.00	0.00	0.00	35,849,905.00
8.2.1.7.9.25.26.4	DIRECCION DE PROGRAMACION	35,849,905.00	0.00	0.00	35,849,905.00



MUNICIPIO DE JALAPA

118

DIRECCIÓN DE FINANZAS AUXILIAR DEL CATALOGO DE CUENTAS DE MES DE DICIEMBRE

CUENTA	DESCRIPCION	SALDO ANTERIOR	DEBE	HABER	SALDO ACTUAL
8.2.1.7.9.25.26.4.9	OTRAS EROGACIONES ESPECIALES	35,849,905.00	0.00	0.00	35,849,905.00
8.2.1.9	DEUDA PÚBLICA	8,835,000.08	0.00	0.00	8,835,000.08
8.2.1.9.1	AMORTIZACIÓN DE LA DEUDA PÚBLICA	6,250,000.08	0.00	0.00	6,250,000.08
8.2.1.9.1.25	RECURSOS FEDERALES	6,250,000.08	0.00	0.00	6,250,000.08
8.2.1.9.1.25.27	Fondo IV 2022	6,250,000.08	0.00	0.00	6,250,000.08
8.2.1.9.1.25.27.13	DIRECCION DE ASUNTOS JURÍDICOS	6,250,000.08	0.00	0.00	6,250,000.08
8.2.1.9.1.25.27.13.1	AMORTIZACIÓN DE LA DEUDA INTERNA CON INSTITUCIONES	6,250,000.08	0.00	0.00	6,250,000.08
8.2.1.9.2	INTERESES DE LA DEUDA PÚBLICA	2,585,000.00	0.00	0.00	2,585,000.00
8.2.1.9.2.25	RECURSOS FEDERALES	2,585,000.00	0.00	0.00	2,585,000.00
8.2.1.9.2.25.27	Fondo IV 2022	2,585,000.00	0.00	0.00	2,585,000.00
8.2.1.9.2.25.27.13	DIRECCION DE ASUNTOS JURÍDICOS	2,585,000.00	0.00	0.00	2,585,000.00
8.2.1.9.2.25.27.13.1	INTERESES DE LA DEUDA INTERNA CON INSTITUCIONES DE	2,585,000.00	0.00	0.00	2,585,000.00
8.2.2	PRESUPUESTO DE EGRESOS POR EJERCER	28,101,447.86	42,350,533.33	48,789,317.54	21,662,663.65
8.2.2.1	SERVICIOS PERSONALES	0.00	8,663,353.60	8,663,353.60	0.00
8.2.2.1.1	REMUNERACIONES AL PERSONAL DE CARÁCTER	0.00	2,571,939.05	2,571,939.05	0.00
8.2.2.1.1.11	RECURSOS FISCALES	0.00	2,000,000.00	2,000,000.00	0.00
8.2.2.1.1.11.21	Participaciones 2022	0.00	2,000,000.00	2,000,000.00	0.00
8.2.2.1.1.11.21.1	PRESIDENCIA MUNICIPAL	0.00	2,000,000.00	2,000,000.00	0.00
8.2.2.1.1.11.21.1.1	DIETAS	0.00	2,000,000.00	2,000,000.00	0.00
8.2.2.1.1.25	RECURSOS FEDERALES	0.00	571,939.05	571,939.05	0.00
8.2.2.1.1.25.27	Fondo IV 2022	0.00	571,939.05	571,939.05	0.00
8.2.2.1.1.25.27.11	DIRECCION DE SEGURIDAD PUBLICA	0.00	571,939.05	571,939.05	0.00
8.2.2.1.1.25.27.11.3	SUELDOS BASE AL PERSONAL PERMANENTE	0.00	571,939.05	571,939.05	0.00
8.2.2.1.2	REMUNERACIONES AL PERSONAL DE CARÁCTER	0.00	5,121.00	5,121.00	0.00
8.2.2.1.2.11	RECURSOS FISCALES	0.00	4,096.80	4,096.80	0.00
8.2.2.1.2.11.21	Participaciones 2022	0.00	4,096.80	4,096.80	0.00
8.2.2.1.2.11.21.17	UNIDAD DE PROTECCIÓN CIVIL	0.00	4,096.80	4,096.80	0.00
8.2.2.1.2.11.21.17.2	SUELDO BASE AL PERSONAL EVENTUAL	0.00	4,096.80	4,096.80	0.00
8.2.2.1.2.25	RECURSOS FEDERALES	0.00	1,024.20	1,024.20	0.00
8.2.2.1.2.25.27	Fondo IV 2022	0.00	1,024.20	1,024.20	0.00
8.2.2.1.2.25.27.11	DIRECCION DE SEGURIDAD PUBLICA	0.00	1,024.20	1,024.20	0.00
8.2.2.1.2.25.27.11.2	SUELDO BASE AL PERSONAL EVENTUAL	0.00	1,024.20	1,024.20	0.00
8.2.2.1.3	REMUNERACIONES ADICIONALES Y ESPECIALES	0.00	5,470,096.72	5,470,096.72	0.00
8.2.2.1.3.11	RECURSOS FISCALES	0.00	5,314,003.97	5,314,003.97	0.00
8.2.2.1.3.11.21	Participaciones 2022	0.00	5,314,003.97	5,314,003.97	0.00
8.2.2.1.3.11.21.1	PRESIDENCIA MUNICIPAL	0.00	530,150.38	530,150.38	0.00
8.2.2.1.3.11.21.1.2	PRIMAS DE VACACIONES, DOMINICAL Y GRATIFICACIÓN DE	0.00	76,056.39	76,056.39	0.00
8.2.2.1.3.11.21.1.4	COMPENSACIONES	0.00	454,093.99	454,093.99	0.00
8.2.2.1.3.11.21.2	SECRETARIA MUNICIPAL	0.00	290,903.42	290,903.42	0.00
8.2.2.1.3.11.21.2.1	PRIMAS POR AÑOS DE SERVICIOS EFECTIVOS	0.00	32,548.14	32,548.14	0.00
8.2.2.1.3.11.21.2.2	PRIMAS DE VACACIONES, DOMINICAL Y GRATIFICACIÓN DE	0.00	111,671.99	111,671.99	0.00
8.2.2.1.3.11.21.2.4	COMPENSACIONES	0.00	146,683.29	146,683.29	0.00
8.2.2.1.3.11.21.3	DIRECCION DE FINANZAS	0.00	223,019.76	223,019.76	0.00
8.2.2.1.3.11.21.3.1	PRIMAS POR AÑOS DE SERVICIOS EFECTIVOS	0.00	475.74	475.74	0.00
8.2.2.1.3.11.21.3.2	PRIMAS DE VACACIONES, DOMINICAL Y GRATIFICACIÓN DE	0.00	13,696.36	13,696.36	0.00
8.2.2.1.3.11.21.3.4	COMPENSACIONES	0.00	208,847.66	208,847.66	0.00
8.2.2.1.3.11.21.4	DIRECCION DE PROGRAMACION	0.00	110,973.77	110,973.77	0.00
8.2.2.1.3.11.21.4.1	PRIMAS POR AÑOS DE SERVICIOS EFECTIVOS	0.00	4,473.51	4,473.51	0.00

DIRECCIÓN DE FINANZAS AUXILIAR DEL CATALOGO DE CUENTAS DE MES DE DICIEMBRE

CUENTA	DESCRIPCION	SALDO ANTERIOR	DEBE	HABER	SALDO ACTUAL
8.2.2.1.3.11.21.4.2	PRIMAS DE VACACIONES, DOMINICAL Y GRATIFICACIÓN DE	0.00	36,580.02	36,580.02	0.00
8.2.2.1.3.11.21.4.4	COMPENSACIONES	0.00	69,920.24	69,920.24	0.00
8.2.2.1.3.11.21.5	CONTRALORIA MUNICIPAL	0.00	157,509.90	157,509.90	0.00
8.2.2.1.3.11.21.5.4	COMPENSACIONES	0.00	157,509.90	157,509.90	0.00
8.2.2.1.3.11.21.6	DIRECCION DE DESARROLLO	0.00	103,693.47	103,693.47	0.00
8.2.2.1.3.11.21.6.4	COMPENSACIONES	0.00	103,693.47	103,693.47	0.00
8.2.2.1.3.11.21.8	DIRECCION DE OBRAS, ORDENAMIENTO TERRITORIAL Y	0.00	506,629.20	506,629.20	0.00
8.2.2.1.3.11.21.8.1	PRIMAS POR AÑOS DE SERVICIOS EFECTIVOS	0.00	1,419.05	1,419.05	0.00
8.2.2.1.3.11.21.8.2	PRIMAS DE VACACIONES, DOMINICAL Y GRATIFICACIÓN DE	0.00	245,731.51	245,731.51	0.00
8.2.2.1.3.11.21.8.4	COMPENSACIONES	0.00	259,478.64	259,478.64	0.00
8.2.2.1.3.11.21.9	DIRECCION DE EDUCACIÓN, CULTURA Y RECREACIÓN	0.00	64,603.36	64,603.36	0.00
8.2.2.1.3.11.21.9.1	PRIMAS POR AÑOS DE SERVICIOS EFECTIVOS	0.00	96.93	96.93	0.00
8.2.2.1.3.11.21.9.2	PRIMAS DE VACACIONES, DOMINICAL Y GRATIFICACIÓN DE	0.00	20,327.59	20,327.59	0.00
8.2.2.1.3.11.21.9.4	COMPENSACIONES	0.00	44,178.84	44,178.84	0.00
8.2.2.1.3.11.21.10	DIRECCION DE ADMINISTRACION	0.00	2,389,005.48	2,389,005.48	0.00
8.2.2.1.3.11.21.10.4	COMPENSACIONES	0.00	2,389,005.48	2,389,005.48	0.00
8.2.2.1.3.11.21.11	DIRECCION DE SEGURIDAD PUBLICA	0.00	107,008.11	107,008.11	0.00
8.2.2.1.3.11.21.11.4	COMPENSACIONES	0.00	107,008.11	107,008.11	0.00
8.2.2.1.3.11.21.12	DIRECCION DE TRÁNSITO	0.00	1,903.86	1,903.86	0.00
8.2.2.1.3.11.21.12.1	PRIMAS POR AÑOS DE SERVICIOS EFECTIVOS	0.00	1,903.86	1,903.86	0.00
8.2.2.1.3.11.21.13	DIRECCION DE ASUNTOS JURÍDICOS	0.00	109,253.72	109,253.72	0.00
8.2.2.1.3.11.21.13.1	PRIMAS POR AÑOS DE SERVICIOS EFECTIVOS	0.00	19.85	19.85	0.00
8.2.2.1.3.11.21.13.2	PRIMAS DE VACACIONES, DOMINICAL Y GRATIFICACIÓN DE	0.00	40,522.11	40,522.11	0.00
8.2.2.1.3.11.21.13.4	COMPENSACIONES	0.00	68,711.76	68,711.76	0.00
8.2.2.1.3.11.21.14	DIRECCION DE ATENCIÓN CIUDADANA	0.00	11,124.79	11,124.79	0.00
8.2.2.1.3.11.21.14.2	PRIMAS DE VACACIONES, DOMINICAL Y GRATIFICACIÓN DE	0.00	11,124.79	11,124.79	0.00
8.2.2.1.3.11.21.15	DIRECCION DE ATENCIÓN A LAS MUJERES	0.00	3,614.60	3,614.60	0.00
8.2.2.1.3.11.21.15.4	COMPENSACIONES	0.00	3,614.60	3,614.60	0.00
8.2.2.1.3.11.21.16	DIRECCION DE PROTECCION AMBIENTAL Y DESARROLLO	0.00	227,703.54	227,703.54	0.00
8.2.2.1.3.11.21.16.1	PRIMAS POR AÑOS DE SERVICIOS EFECTIVOS	0.00	33,690.71	33,690.71	0.00
8.2.2.1.3.11.21.16.2	PRIMAS DE VACACIONES, DOMINICAL Y GRATIFICACIÓN DE	0.00	93,185.99	93,185.99	0.00
8.2.2.1.3.11.21.16.4	COMPENSACIONES	0.00	100,826.84	100,826.84	0.00
8.2.2.1.3.11.21.17	UNIDAD DE PROTECCIÓN CIVIL	0.00	103,464.18	103,464.18	0.00
8.2.2.1.3.11.21.17.2	PRIMAS DE VACACIONES, DOMINICAL Y GRATIFICACIÓN DE	0.00	23,364.76	23,364.76	0.00
8.2.2.1.3.11.21.17.4	COMPENSACIONES	0.00	80,099.42	80,099.42	0.00
8.2.2.1.3.11.21.18	COORDINACIÓN DEL DIF	0.00	340,554.33	340,554.33	0.00
8.2.2.1.3.11.21.18.1	PRIMAS POR AÑOS DE SERVICIOS EFECTIVOS	0.00	1,618.80	1,618.80	0.00
8.2.2.1.3.11.21.18.2	PRIMAS DE VACACIONES, DOMINICAL Y GRATIFICACIÓN DE	0.00	163,498.53	163,498.53	0.00
8.2.2.1.3.11.21.18.4	COMPENSACIONES	0.00	175,437.00	175,437.00	0.00
8.2.2.1.3.11.21.20	UNIDAD DE TRANSPARENCIA Y ACCESO A LA INFORMACIÓN	0.00	32,888.10	32,888.10	0.00
8.2.2.1.3.11.21.20.2	PRIMAS DE VACACIONES, DOMINICAL Y GRATIFICACIÓN DE	0.00	12,801.62	12,801.62	0.00
8.2.2.1.3.11.21.20.4	COMPENSACIONES	0.00	20,086.48	20,086.48	0.00
8.2.2.1.3.16	RECURSOS ESTATALES	0.00	272.86	272.86	0.00
8.2.2.1.3.16.29	Transito Convenio 2022	0.00	272.86	272.86	0.00
8.2.2.1.3.16.29.12	DIRECCION DE TRÁNSITO	0.00	272.86	272.86	0.00
8.2.2.1.3.16.29.12.1	PRIMAS POR AÑOS DE SERVICIOS EFECTIVOS	0.00	272.86	272.86	0.00
8.2.2.1.3.25	RECURSOS FEDERALES	0.00	155,819.89	155,819.89	0.00
8.2.2.1.3.25.27	Fondo IV 2022	0.00	155,819.89	155,819.89	0.00



MUNICIPIO DE JALAPA

120

DIRECCIÓN DE FINANZAS AUXILIAR DEL CATALOGO DE CUENTAS DE MES DE DICIEMBRE

CUENTA	DESCRIPCION	SALDO ANTERIOR	DEBE	HABER	SALDO ACTUAL
8.2.2.1.3.25.27.11	DIRECCION DE SEGURIDAD PUBLICA	0.00	155,819.89	155,819.89	0.00
8.2.2.1.3.25.27.11.1	PRIMAS POR AÑOS DE SERVICIOS EFECTIVOS	0.00	58,771.74	58,771.74	0.00
8.2.2.1.3.25.27.11.4	COMPENSACIONES	0.00	97,048.15	97,048.15	0.00
8.2.2.1.4	SEGURIDAD SOCIAL	0.00	149,956.02	149,956.02	0.00
8.2.2.1.4.11	RECURSOS FISCALES	0.00	1,252.03	1,252.03	0.00
8.2.2.1.4.11.21	Participaciones 2022	0.00	1,252.03	1,252.03	0.00
8.2.2.1.4.11.21.18	COORDINACIÓN DEL DIF	0.00	1,252.03	1,252.03	0.00
8.2.2.1.4.11.21.18.1	APORTACIONES DE SEGURIDAD SOCIAL	0.00	1,252.03	1,252.03	0.00
8.2.2.1.4.25	RECURSOS FEDERALES	0.00	148,703.99	148,703.99	0.00
8.2.2.1.4.25.27	Fondo IV 2022	0.00	148,703.99	148,703.99	0.00
8.2.2.1.4.25.27.11	DIRECCION DE SEGURIDAD PUBLICA	0.00	148,703.99	148,703.99	0.00
8.2.2.1.4.25.27.11.1	APORTACIONES DE SEGURIDAD SOCIAL	0.00	148,703.99	148,703.99	0.00
8.2.2.1.5	OTRAS PRESTACIONES SOCIALES Y ECONÓMICAS	0.00	446,233.48	446,233.48	0.00
8.2.2.1.5.11	RECURSOS FISCALES	0.00	111,099.19	111,099.19	0.00
8.2.2.1.5.11.21	Participaciones 2022	0.00	111,099.19	111,099.19	0.00
8.2.2.1.5.11.21.3	DIRECCION DE FINANZAS	0.00	343.53	343.53	0.00
8.2.2.1.5.11.21.3.9	OTRAS PRESTACIONES SOCIALES Y ECONÓMICAS	0.00	343.53	343.53	0.00
8.2.2.1.5.11.21.5	CONTRALORIA MUNICIPAL	0.00	21,737.49	21,737.49	0.00
8.2.2.1.5.11.21.5.2	INDEMNIZACIONES	0.00	21,737.49	21,737.49	0.00
8.2.2.1.5.11.21.6	DIRECCION DE DESARROLLO	0.00	1,510.82	1,510.82	0.00
8.2.2.1.5.11.21.6.2	INDEMNIZACIONES	0.00	1,510.82	1,510.82	0.00
8.2.2.1.5.11.21.8	DIRECCION DE OBRAS, ORDENAMIENTO TERRITORIAL Y	0.00	3,695.26	3,695.26	0.00
8.2.2.1.5.11.21.8.9	OTRAS PRESTACIONES SOCIALES Y ECONÓMICAS	0.00	3,695.26	3,695.26	0.00
8.2.2.1.5.11.21.9	DIRECCION DE EDUCACIÓN, CULTURA Y RECREACIÓN	0.00	19,500.37	19,500.37	0.00
8.2.2.1.5.11.21.9.2	INDEMNIZACIONES	0.00	19,229.99	19,229.99	0.00
8.2.2.1.5.11.21.9.9	OTRAS PRESTACIONES SOCIALES Y ECONÓMICAS	0.00	270.38	270.38	0.00
8.2.2.1.5.11.21.16	DIRECCION DE PROTECCION AMBIENTAL Y DESARROLLO	0.00	31,695.34	31,695.34	0.00
8.2.2.1.5.11.21.16.2	INDEMNIZACIONES	0.00	31,695.34	31,695.34	0.00
8.2.2.1.5.11.21.18	COORDINACIÓN DEL DIF	0.00	32,616.38	32,616.38	0.00
8.2.2.1.5.11.21.18.2	INDEMNIZACIONES	0.00	9,687.94	9,687.94	0.00
8.2.2.1.5.11.21.18.4	PRESTACIONES CONTRACTUALES	0.00	1,915.53	1,915.53	0.00
8.2.2.1.5.11.21.18.9	OTRAS PRESTACIONES SOCIALES Y ECONÓMICAS	0.00	21,012.91	21,012.91	0.00
8.2.2.1.5.25	RECURSOS FEDERALES	0.00	335,134.29	335,134.29	0.00
8.2.2.1.5.25.27	Fondo IV 2022	0.00	335,134.29	335,134.29	0.00
8.2.2.1.5.25.27.11	DIRECCION DE SEGURIDAD PUBLICA	0.00	335,134.29	335,134.29	0.00
8.2.2.1.5.25.27.11.4	PRESTACIONES CONTRACTUALES	0.00	105,034.29	105,034.29	0.00
8.2.2.1.5.25.27.11.9	OTRAS PRESTACIONES SOCIALES Y ECONÓMICAS	0.00	230,100.00	230,100.00	0.00
8.2.2.1.7	PAGO DE ESTÍMULOS A SERVIDORES PÚBLICOS	0.00	20,007.33	20,007.33	0.00
8.2.2.1.7.25	RECURSOS FEDERALES	0.00	20,007.33	20,007.33	0.00
8.2.2.1.7.25.27	Fondo IV 2022	0.00	20,007.33	20,007.33	0.00
8.2.2.1.7.25.27.11	DIRECCION DE SEGURIDAD PUBLICA	0.00	20,007.33	20,007.33	0.00
8.2.2.1.7.25.27.11.1	ESTÍMULOS	0.00	20,007.33	20,007.33	0.00
8.2.2.2	MATERIALES Y SUMINISTROS	2,236,451.64	2,512,597.88	4,749,049.52	0.00
8.2.2.2.1	MATERIALES DE ADMINISTRACION, EMISION DE	125,804.35	258,470.79	384,275.14	0.00
8.2.2.2.1.11	RECURSOS FISCALES	12,799.99	0.00	12,799.99	0.00
8.2.2.2.1.11.21	Participaciones 2022	0.29	0.00	0.29	0.00
8.2.2.2.1.11.21.9	DIRECCION DE EDUCACIÓN, CULTURA Y RECREACIÓN	0.29	0.00	0.29	0.00
8.2.2.2.1.11.21.9.1	MATERIALES, ÚTILES Y EQUIPOS MENORES DE	0.29	0.00	0.29	0.00



MUNICIPIO DE JALAPA

19/04/2023

DIRECCIÓN DE FINANZAS AUXILIAR DEL CATALOGO DE CUENTAS DE MES DE DICIEMBRE

CUENTA	DESCRIPCION	SALDO ANTERIOR	DEBE	HABER	SALDO ACTUAL
8.2.2.2.1.11.22	ISR Participable 2022	12,799.70	0.00	12,799.70	0.00
8.2.2.2.1.11.22.9	DIRECCION DE EDUCACIÓN, CULTURA Y RECREACIÓN	4,306.20	0.00	4,306.20	0.00
8.2.2.2.1.11.22.9.5	MATERIAL IMPRESO E INFORMACIÓN DIGITAL	4,306.20	0.00	4,306.20	0.00
8.2.2.2.1.11.22.14	DIRECCION DE ATENCIÓN CIUDADANA	8,493.50	0.00	8,493.50	0.00
8.2.2.2.1.11.22.14.5	MATERIAL IMPRESO E INFORMACIÓN DIGITAL	8,493.50	0.00	8,493.50	0.00
8.2.2.2.1.14	INGRESOS PROPIOS	0.00	22,437.94	22,437.94	0.00
8.2.2.2.1.14.24	Ingresos de Gestion 2022	0.00	22,437.94	22,437.94	0.00
8.2.2.2.1.14.24.1	PRESIDENCIA MUNICIPAL	0.00	15,736.04	15,736.04	0.00
8.2.2.2.1.14.24.1.1	MATERIALES, ÚTILES Y EQUIPOS MENORES DE	0.00	13,398.00	13,398.00	0.00
8.2.2.2.1.14.24.1.5	MATERIAL IMPRESO E INFORMACIÓN DIGITAL	0.00	2,338.04	2,338.04	0.00
8.2.2.2.1.14.24.3	DIRECCION DE FINANZAS	0.00	556.80	556.80	0.00
8.2.2.2.1.14.24.3.4	MATERIALES, ÚTILES Y EQUIPOS MENORES DE	0.00	556.80	556.80	0.00
8.2.2.2.1.14.24.5	CONTRALORIA MUNICIPAL	0.00	278.40	278.40	0.00
8.2.2.2.1.14.24.5.4	MATERIALES, ÚTILES Y EQUIPOS MENORES DE	0.00	278.40	278.40	0.00
8.2.2.2.1.14.24.9	DIRECCION DE EDUCACIÓN, CULTURA Y RECREACIÓN	0.00	1,885.58	1,885.58	0.00
8.2.2.2.1.14.24.9.6	MATERIAL DE LIMPIEZA	0.00	1,885.58	1,885.58	0.00
8.2.2.2.1.14.24.10	DIRECCION DE ADMINISTRACION	0.00	2,141.36	2,141.36	0.00
8.2.2.2.1.14.24.10.1	MATERIALES, ÚTILES Y EQUIPOS MENORES DE	0.00	2,141.36	2,141.36	0.00
8.2.2.2.1.14.24.13	DIRECCION DE ASUNTOS JURÍDICOS	0.00	1,839.76	1,839.76	0.00
8.2.2.2.1.14.24.13.1	MATERIALES, ÚTILES Y EQUIPOS MENORES DE	0.00	1,839.76	1,839.76	0.00
8.2.2.2.1.25	RECURSOS FEDERALES	113,004.36	236,032.85	349,037.21	0.00
8.2.2.2.1.25.25	Hidrocarburos 2022	111,500.00	20,242.00	131,742.00	0.00
8.2.2.2.1.25.25.16	DIRECCION DE PROTECCION AMBIENTAL Y DESARROLLO	111,500.00	20,242.00	131,742.00	0.00
8.2.2.2.1.25.25.16.6	MATERIAL DE LIMPIEZA	111,500.00	20,242.00	131,742.00	0.00
8.2.2.2.1.25.26	Fondo III 2022	1.00	97,000.00	97,001.00	0.00
8.2.2.2.1.25.26.8	DIRECCION DE OBRAS, ORDENAMIENTO TERRITORIAL Y	1.00	97,000.00	97,001.00	0.00
8.2.2.2.1.25.26.8.1	MATERIALES, ÚTILES Y EQUIPOS MENORES DE	1.00	0.00	1.00	0.00
8.2.2.2.1.25.26.8.4	MATERIALES, ÚTILES Y EQUIPOS MENORES DE	0.00	97,000.00	97,000.00	0.00
8.2.2.2.1.25.27	Fondo IV 2022	1,503.36	118,790.85	120,294.21	0.00
8.2.2.2.1.25.27.11	DIRECCION DE SEGURIDAD PUBLICA	1,503.36	118,790.85	120,294.21	0.00
8.2.2.2.1.25.27.11.1	MATERIALES, ÚTILES Y EQUIPOS MENORES DE	0.00	2,230.85	2,230.85	0.00
8.2.2.2.1.25.27.11.4	MATERIALES, ÚTILES Y EQUIPOS MENORES DE	0.00	116,560.00	116,560.00	0.00
8.2.2.2.1.25.27.11.5	MATERIAL IMPRESO E INFORMACIÓN DIGITAL	1,503.36	0.00	1,503.36	0.00
8.2.2.2.2	ALIMENTOS Y UTENSILIOS	244,248.74	27,869.00	272,117.74	0.00
8.2.2.2.2.14	INGRESOS PROPIOS	244,248.74	27,869.00	272,117.74	0.00
8.2.2.2.2.14.24	Ingresos de Gestion 2022	244,248.74	27,869.00	272,117.74	0.00
8.2.2.2.2.14.24.3	DIRECCION DE FINANZAS	0.00	1,357.20	1,357.20	0.00
8.2.2.2.2.14.24.3.1	PRODUCTOS ALIMENTICIOS PARA PERSONAS	0.00	1,357.20	1,357.20	0.00
8.2.2.2.2.14.24.4	DIRECCION DE PROGRAMACION	0.00	1,357.20	1,357.20	0.00
8.2.2.2.2.14.24.4.1	PRODUCTOS ALIMENTICIOS PARA PERSONAS	0.00	1,357.20	1,357.20	0.00
8.2.2.2.2.14.24.5	CONTRALORIA MUNICIPAL	0.00	1,809.60	1,809.60	0.00
8.2.2.2.2.14.24.5.1	PRODUCTOS ALIMENTICIOS PARA PERSONAS	0.00	1,809.60	1,809.60	0.00
8.2.2.2.2.14.24.10	DIRECCION DE ADMINISTRACION	15,969.64	23,345.00	39,314.64	0.00
8.2.2.2.2.14.24.10.1	PRODUCTOS ALIMENTICIOS PARA PERSONAS	12,680.44	16,849.00	29,529.44	0.00
8.2.2.2.2.14.24.10.3	UTENSILIOS PARA EL SERVICIO DE ALIMENTACIÓN	3,289.20	6,496.00	9,785.20	0.00
8.2.2.2.2.14.24.18	COORDINACIÓN DEL DIF	228,279.10	0.00	228,279.10	0.00
8.2.2.2.2.14.24.18.1	PRODUCTOS ALIMENTICIOS PARA PERSONAS	225,879.10	0.00	225,879.10	0.00
8.2.2.2.2.14.24.18.3	UTENSILIOS PARA EL SERVICIO DE ALIMENTACIÓN	2,400.00	0.00	2,400.00	0.00



MUNICIPIO DE JALAPA

192

DIRECCIÓN DE FINANZAS

AUXILIAR DEL CATALOGO DE CUENTAS DE MES DE DICIEMBRE

CUENTA	DESCRIPCIÓN	SALDO ANTERIOR	DEBE	HABER	SALDO ACTUAL
8.2.2.2.4	MATERIALES Y ARTÍCULOS DE CONSTRUCCIÓN Y DE	103,173.22	489,151.94	592,325.16	0.00
8.2.2.2.4.11	RECURSOS FISCALES	100,693.80	0.00	100,693.80	0.00
8.2.2.2.4.11.22	ISR Participable 2022	100,693.80	0.00	100,693.80	0.00
8.2.2.2.4.11.22.9	DIRECCION DE EDUCACIÓN, CULTURA Y RECREACIÓN	100,693.80	0.00	100,693.80	0.00
8.2.2.2.4.11.22.9.9	OTROS MATERIALES Y ARTÍCULOS DE CONSTRUCCIÓN	100,693.80	0.00	100,693.80	0.00
8.2.2.2.4.14	INGRESOS PROPIOS	2,479.42	66,417.67	68,897.09	0.00
8.2.2.2.4.14.24	Ingresos de Gestion 2022	2,479.42	66,417.67	68,897.09	0.00
8.2.2.2.4.14.24.1	PRESIDENCIA MUNICIPAL	0.00	17,808.32	17,808.32	0.00
8.2.2.2.4.14.24.1.9	OTROS MATERIALES Y ARTÍCULOS DE CONSTRUCCIÓN	0.00	17,808.32	17,808.32	0.00
8.2.2.2.4.14.24.3	DIRECCION DE FINANZAS	0.00	1,786.40	1,786.40	0.00
8.2.2.2.4.14.24.3.6	MATERIAL ELÉCTRICO Y ELECTRÓNICO	0.00	1,786.40	1,786.40	0.00
8.2.2.2.4.14.24.4	DIRECCION DE PROGRAMACION	0.00	296.08	296.08	0.00
8.2.2.2.4.14.24.4.6	MATERIAL ELÉCTRICO Y ELECTRÓNICO	0.00	296.08	296.08	0.00
8.2.2.2.4.14.24.5	CONTRALORIA MUNICIPAL	0.00	1,071.84	1,071.84	0.00
8.2.2.2.4.14.24.5.6	MATERIAL ELÉCTRICO Y ELECTRÓNICO	0.00	1,071.84	1,071.84	0.00
8.2.2.2.4.14.24.8	DIRECCION DE OBRAS, ORDENAMIENTO TERRITORIAL Y	2,479.42	7,202.87	9,682.29	0.00
8.2.2.2.4.14.24.8.6	MATERIAL ELÉCTRICO Y ELECTRÓNICO	2,479.42	7,202.87	9,682.29	0.00
8.2.2.2.4.14.24.9	DIRECCION DE EDUCACIÓN, CULTURA Y RECREACIÓN	0.00	38,252.16	38,252.16	0.00
8.2.2.2.4.14.24.9.2	CEMENTO Y PRODUCTOS DE CONCRETO	0.00	2,346.68	2,346.68	0.00
8.2.2.2.4.14.24.9.9	OTROS MATERIALES Y ARTÍCULOS DE CONSTRUCCIÓN	0.00	35,905.48	35,905.48	0.00
8.2.2.2.4.25	RECURSOS FEDERALES	0.00	422,734.27	422,734.27	0.00
8.2.2.2.4.25.25	Hidrocarburos 2022	0.00	233,274.09	233,274.09	0.00
8.2.2.2.4.25.25.8	DIRECCION DE OBRAS, ORDENAMIENTO TERRITORIAL Y	0.00	233,274.09	233,274.09	0.00
8.2.2.2.4.25.25.8.1	PRODUCTOS MINERALES NO METÁLICOS	0.00	233,274.09	233,274.09	0.00
8.2.2.2.4.25.27	Fondo IV 2022	0.00	189,460.18	189,460.18	0.00
8.2.2.2.4.25.27.11	DIRECCION DE SEGURIDAD PUBLICA	0.00	189,460.18	189,460.18	0.00
8.2.2.2.4.25.27.11.6	MATERIAL ELÉCTRICO Y ELECTRÓNICO	0.00	27,430.00	27,430.00	0.00
8.2.2.2.4.25.27.11.7	ARTÍCULOS METÁLICOS PARA LA CONSTRUCCIÓN	0.00	162,030.18	162,030.18	0.00
8.2.2.2.6	COMBUSTIBLES, LUBRICANTES Y ADITIVOS	500,409.31	1,624,549.03	2,124,958.34	0.00
8.2.2.2.6.14	INGRESOS PROPIOS	137,394.24	92,790.34	230,184.58	0.00
8.2.2.2.6.14.24	Ingresos de Gestion 2022	137,394.24	92,790.34	230,184.58	0.00
8.2.2.2.6.14.24.1	PRESIDENCIA MUNICIPAL	20,000.00	0.00	20,000.00	0.00
8.2.2.2.6.14.24.1.1	COMBUSTIBLES, LUBRICANTES Y ADITIVOS	20,000.00	0.00	20,000.00	0.00
8.2.2.2.6.14.24.2	SECRETARÍA MUNICIPAL	5,000.00	3,000.00	8,000.00	0.00
8.2.2.2.6.14.24.2.1	COMBUSTIBLES, LUBRICANTES Y ADITIVOS	5,000.00	3,000.00	8,000.00	0.00
8.2.2.2.6.14.24.5	CONTRALORIA MUNICIPAL	5,000.00	0.00	5,000.00	0.00
8.2.2.2.6.14.24.5.1	COMBUSTIBLES, LUBRICANTES Y ADITIVOS	5,000.00	0.00	5,000.00	0.00
8.2.2.2.6.14.24.6	DIRECCION DE DESARROLLO	17,000.00	8,000.00	25,000.00	0.00
8.2.2.2.6.14.24.6.1	COMBUSTIBLES, LUBRICANTES Y ADITIVOS	17,000.00	8,000.00	25,000.00	0.00
8.2.2.2.6.14.24.8	DIRECCION DE OBRAS, ORDENAMIENTO TERRITORIAL Y	29,000.00	60,790.34	89,790.34	0.00
8.2.2.2.6.14.24.8.1	COMBUSTIBLES, LUBRICANTES Y ADITIVOS	29,000.00	60,790.34	89,790.34	0.00
8.2.2.2.6.14.24.9	DIRECCION DE EDUCACIÓN, CULTURA Y RECREACIÓN	2,394.24	0.00	2,394.24	0.00
8.2.2.2.6.14.24.9.1	COMBUSTIBLES, LUBRICANTES Y ADITIVOS	2,394.24	0.00	2,394.24	0.00
8.2.2.2.6.14.24.10	DIRECCION DE ADMINISTRACION	15,000.00	0.00	15,000.00	0.00
8.2.2.2.6.14.24.10.1	COMBUSTIBLES, LUBRICANTES Y ADITIVOS	15,000.00	0.00	15,000.00	0.00
8.2.2.2.6.14.24.11	DIRECCION DE SEGURIDAD PUBLICA	0.00	14,000.00	14,000.00	0.00
8.2.2.2.6.14.24.11.1	COMBUSTIBLES, LUBRICANTES Y ADITIVOS	0.00	14,000.00	14,000.00	0.00
8.2.2.2.6.14.24.13	DIRECCION DE ASUNTOS JURÍDICOS	6,000.00	0.00	6,000.00	0.00



MUNICIPIO DE JALAPA

199

DIRECCIÓN DE FINANZAS AUXILIAR DEL CATALOGO DE CUENTAS DE MES DE DICIEMBRE

CUENTA	DESCRIPCION	SALDO ANTERIOR	DEBE	HABER	SALDO ACTUAL
8.2.2.2.6.14.24.13.1	COMBUSTIBLES, LUBRICANTES Y ADITIVOS	6,000.00	0.00	6,000.00	0.00
8.2.2.2.6.14.24.17	UNIDAD DE PROTECCIÓN CIVIL	19,000.00	0.00	19,000.00	0.00
8.2.2.2.6.14.24.17.1	COMBUSTIBLES, LUBRICANTES Y ADITIVOS	19,000.00	0.00	19,000.00	0.00
8.2.2.2.6.14.24.18	COORDINACIÓN DEL DIF	19,000.00	7,000.00	26,000.00	0.00
8.2.2.2.6.14.24.18.1	COMBUSTIBLES, LUBRICANTES Y ADITIVOS	19,000.00	7,000.00	26,000.00	0.00
8.2.2.2.6.16	RECURSOS ESTATALES	0.00	1,473,600.00	1,473,600.00	0.00
8.2.2.2.6.16.41	SEDENER 2022	0.00	1,473,600.00	1,473,600.00	0.00
8.2.2.2.6.16.41.1	PRESIDENCIA MUNICIPAL	0.00	39,326.70	39,326.70	0.00
8.2.2.2.6.16.41.1.1	COMBUSTIBLES, LUBRICANTES Y ADITIVOS	0.00	39,326.70	39,326.70	0.00
8.2.2.2.6.16.41.2	SECRETARÍA MUNICIPAL	0.00	39,142.50	39,142.50	0.00
8.2.2.2.6.16.41.2.1	COMBUSTIBLES, LUBRICANTES Y ADITIVOS	0.00	39,142.50	39,142.50	0.00
8.2.2.2.6.16.41.5	CONTRALORIA MUNICIPAL	0.00	23,485.50	23,485.50	0.00
8.2.2.2.6.16.41.5.1	COMBUSTIBLES, LUBRICANTES Y ADITIVOS	0.00	23,485.50	23,485.50	0.00
8.2.2.2.6.16.41.6	DIRECCION DE DESARROLLO	0.00	53,289.06	53,289.06	0.00
8.2.2.2.6.16.41.6.1	COMBUSTIBLES, LUBRICANTES Y ADITIVOS	0.00	53,289.06	53,289.06	0.00
8.2.2.2.6.16.41.8	DIRECCION DE OBRAS, ORDENAMIENTO TERRITORIAL Y	0.00	76,811.40	76,811.40	0.00
8.2.2.2.6.16.41.8.1	COMBUSTIBLES, LUBRICANTES Y ADITIVOS	0.00	76,811.40	76,811.40	0.00
8.2.2.2.6.16.41.10	DIRECCION DE ADMINISTRACION	0.00	46,971.00	46,971.00	0.00
8.2.2.2.6.16.41.10.1	COMBUSTIBLES, LUBRICANTES Y ADITIVOS	0.00	46,971.00	46,971.00	0.00
8.2.2.2.6.16.41.11	DIRECCION DE SEGURIDAD PUBLICA	0.00	1,074,180.72	1,074,180.72	0.00
8.2.2.2.6.16.41.11.1	COMBUSTIBLES, LUBRICANTES Y ADITIVOS	0.00	1,074,180.72	1,074,180.72	0.00
8.2.2.2.6.16.41.17	UNIDAD DE PROTECCIÓN CIVIL	0.00	59,643.96	59,643.96	0.00
8.2.2.2.6.16.41.17.1	COMBUSTIBLES, LUBRICANTES Y ADITIVOS	0.00	59,643.96	59,643.96	0.00
8.2.2.2.6.16.41.18	COORDINACIÓN DEL DIF	0.00	60,749.16	60,749.16	0.00
8.2.2.2.6.16.41.18.1	COMBUSTIBLES, LUBRICANTES Y ADITIVOS	0.00	60,749.16	60,749.16	0.00
8.2.2.2.6.25	RECURSOS FEDERALES	363,015.07	58,158.69	421,173.76	0.00
8.2.2.2.6.25.25	Hidrocarburos 2022	193,015.07	56,081.65	249,096.72	0.00
8.2.2.2.6.25.25.16	DIRECCION DE PROTECCION AMBIENTAL Y DESARROLLO	193,015.07	56,081.65	249,096.72	0.00
8.2.2.2.6.25.25.16.1	COMBUSTIBLES, LUBRICANTES Y ADITIVOS	193,015.07	56,081.65	249,096.72	0.00
8.2.2.2.6.25.27	Fondo IV 2022	170,000.00	2,077.04	172,077.04	0.00
8.2.2.2.6.25.27.11	DIRECCION DE SEGURIDAD PUBLICA	170,000.00	2,077.04	172,077.04	0.00
8.2.2.2.6.25.27.11.1	COMBUSTIBLES, LUBRICANTES Y ADITIVOS	170,000.00	2,077.04	172,077.04	0.00
8.2.2.2.7	VESTUARIO, BLANCOS, PRENDAS DE PROTECCIÓN Y	905,054.61	46,419.72	951,474.33	0.00
8.2.2.2.7.14	INGRESOS PROPIOS	4,000.00	17,220.20	21,220.20	0.00
8.2.2.2.7.14.24	Ingresos de Gestion 2022	4,000.00	17,220.20	21,220.20	0.00
8.2.2.2.7.14.24.10	DIRECCION DE ADMINISTRACION	4,000.00	0.00	4,000.00	0.00
8.2.2.2.7.14.24.10.2	PRENDAS DE SEGURIDAD Y PROTECCIÓN PERSONAL	4,000.00	0.00	4,000.00	0.00
8.2.2.2.7.14.24.17	UNIDAD DE PROTECCIÓN CIVIL	0.00	17,220.20	17,220.20	0.00
8.2.2.2.7.14.24.17.2	PRENDAS DE SEGURIDAD Y PROTECCIÓN PERSONAL	0.00	17,220.20	17,220.20	0.00
8.2.2.2.7.25	RECURSOS FEDERALES	901,054.61	29,199.52	930,254.13	0.00
8.2.2.2.7.25.25	Hidrocarburos 2022	300,500.00	29,199.52	329,699.52	0.00
8.2.2.2.7.25.25.16	DIRECCION DE PROTECCION AMBIENTAL Y DESARROLLO	300,500.00	29,199.52	329,699.52	0.00
8.2.2.2.7.25.25.16.2	PRENDAS DE SEGURIDAD Y PROTECCIÓN PERSONAL	300,500.00	29,199.52	329,699.52	0.00
8.2.2.2.7.25.27	Fondo IV 2022	600,554.61	0.00	600,554.61	0.00
8.2.2.2.7.25.27.11	DIRECCION DE SEGURIDAD PUBLICA	600,554.61	0.00	600,554.61	0.00
8.2.2.2.7.25.27.11.1	VESTUARIO Y UNIFORMES	600,554.61	0.00	600,554.61	0.00
8.2.2.2.8	MATERIALES Y SUMINISTROS PARA SEGURIDAD	105,168.00	0.00	105,168.00	0.00
8.2.2.2.8.25	RECURSOS FEDERALES	105,168.00	0.00	105,168.00	0.00



MUNICIPIO DE JALAPA

174

DIRECCIÓN DE FINANZAS

AUXILIAR DEL CATALOGO DE CUENTAS DE MES DE DICIEMBRE

CUENTA	DESCRIPCION	SALDO ANTERIOR	DEBE	HABER	SALDO ACTUAL
8.2.2.2.8.25.27	Fondo IV 2022	105,168.00	0.00	105,168.00	0.00
8.2.2.2.8.25.27.11	DIRECCION DE SEGURIDAD PUBLICA	105,168.00	0.00	105,168.00	0.00
8.2.2.2.8.25.27.11.2	MATERIALES DE SEGURIDAD PÚBLICA	25,168.00	0.00	25,168.00	0.00
8.2.2.2.8.25.27.11.3	PRENDAS DE PROTECCIÓN PARA SEGURIDAD	80,000.00	0.00	80,000.00	0.00
8.2.2.2.9	HERRAMIENTAS, REFACCIONES Y ACCESORIOS MENORES	252,593.41	66,137.40	318,730.81	0.00
8.2.2.2.9.11	RECURSOS FISCALES	98,850.00	0.00	98,850.00	0.00
8.2.2.2.9.11.22	ISR Participable 2022	98,850.00	0.00	98,850.00	0.00
8.2.2.2.9.11.22.10	DIRECCION DE ADMINISTRACION	98,850.00	0.00	98,850.00	0.00
8.2.2.2.9.11.22.10.6	REFACCIONES Y ACCESORIOS MENORES DE EQUIPO DE	98,850.00	0.00	98,850.00	0.00
8.2.2.2.9.14	INGRESOS PROPIOS	19,946.80	52,495.80	72,442.60	0.00
8.2.2.2.9.14.24	Ingresos de Gestion 2022	19,946.80	52,495.80	72,442.60	0.00
8.2.2.2.9.14.24.8	DIRECCION DE OBRAS, ORDENAMIENTO TERRITORIAL Y	0.00	4,877.80	4,877.80	0.00
8.2.2.2.9.14.24.8.6	REFACCIONES Y ACCESORIOS MENORES DE EQUIPO DE	0.00	4,877.80	4,877.80	0.00
8.2.2.2.9.14.24.10	DIRECCION DE ADMINISTRACION	7,650.80	0.00	7,650.80	0.00
8.2.2.2.9.14.24.10.6	REFACCIONES Y ACCESORIOS MENORES DE EQUIPO DE	7,650.80	0.00	7,650.80	0.00
8.2.2.2.9.14.24.11	DIRECCION DE SEGURIDAD PUBLICA	0.00	47,618.00	47,618.00	0.00
8.2.2.2.9.14.24.11.6	REFACCIONES Y ACCESORIOS MENORES DE EQUIPO DE	0.00	47,618.00	47,618.00	0.00
8.2.2.2.9.14.24.18	COORDINACIÓN DEL DIF	12,296.00	0.00	12,296.00	0.00
8.2.2.2.9.14.24.18.6	REFACCIONES Y ACCESORIOS MENORES DE EQUIPO DE	12,296.00	0.00	12,296.00	0.00
8.2.2.2.9.25	RECURSOS FEDERALES	133,796.61	13,641.60	147,438.21	0.00
8.2.2.2.9.25.25	Hidrocarburos 2022	35,000.00	13,641.60	48,641.60	0.00
8.2.2.2.9.25.25.16	DIRECCION DE PROTECCION AMBIENTAL Y DESARROLLO	35,000.00	13,641.60	48,641.60	0.00
8.2.2.2.9.25.25.16.1	HERRAMIENTAS MENORES	0.00	13,641.60	13,641.60	0.00
8.2.2.2.9.25.25.16.6	REFACCIONES Y ACCESORIOS MENORES DE EQUIPO DE	35,000.00	0.00	35,000.00	0.00
8.2.2.2.9.25.27	Fondo IV 2022	98,796.61	0.00	98,796.61	0.00
8.2.2.2.9.25.27.11	DIRECCION DE SEGURIDAD PUBLICA	98,796.61	0.00	98,796.61	0.00
8.2.2.2.9.25.27.11.6	REFACCIONES Y ACCESORIOS MENORES DE EQUIPO DE	98,796.61	0.00	98,796.61	0.00
8.2.2.3	SERVICIOS GENERALES	6,618,464.50	2,135,731.65	8,754,196.15	0.00
8.2.2.3.1	SERVICIOS BÁSICOS	3,472,130.19	55,945.38	3,528,075.57	0.00
8.2.2.3.1.11	RECURSOS FISCALES	358,940.00	0.00	358,940.00	0.00
8.2.2.3.1.11.22	ISR Participable 2022	358,940.00	0.00	358,940.00	0.00
8.2.2.3.1.11.22.10	DIRECCION DE ADMINISTRACION	358,940.00	0.00	358,940.00	0.00
8.2.2.3.1.11.22.10.1	ENERGÍA ELÉCTRICA	358,940.00	0.00	358,940.00	0.00
8.2.2.3.1.14	INGRESOS PROPIOS	96,936.19	3,899.58	100,835.77	0.00
8.2.2.3.1.14.24	Ingresos de Gestion 2022	96,936.19	3,899.58	100,835.77	0.00
8.2.2.3.1.14.24.6	DIRECCION DE DESARROLLO	11,529.37	3,899.58	15,428.95	0.00
8.2.2.3.1.14.24.6.2	GAS	11,529.37	3,899.58	15,428.95	0.00
8.2.2.3.1.14.24.10	DIRECCION DE ADMINISTRACION	69,400.05	0.00	69,400.05	0.00
8.2.2.3.1.14.24.10.6	SERVICIOS DE TELECOMUNICACIONES Y SATÉLITES	69,400.05	0.00	69,400.05	0.00
8.2.2.3.1.14.24.18	COORDINACIÓN DEL DIF	16,006.77	0.00	16,006.77	0.00
8.2.2.3.1.14.24.18.2	GAS	16,006.77	0.00	16,006.77	0.00
8.2.2.3.1.25	RECURSOS FEDERALES	3,016,254.00	52,045.80	3,068,299.80	0.00
8.2.2.3.1.25.27	Fondo IV 2022	3,016,254.00	52,045.80	3,068,299.80	0.00
8.2.2.3.1.25.27.10	DIRECCION DE ADMINISTRACION	3,015,855.00	31,745.80	3,047,600.80	0.00
8.2.2.3.1.25.27.10.1	ENERGÍA ELÉCTRICA	3,015,855.00	31,745.80	3,047,600.80	0.00
8.2.2.3.1.25.27.11	DIRECCION DE SEGURIDAD PUBLICA	399.00	20,300.00	20,699.00	0.00
8.2.2.3.1.25.27.11.4	TELEFONÍA TRADICIONAL	399.00	0.00	399.00	0.00
8.2.2.3.1.25.27.11.9	SERVICIOS INTEGRALES Y OTROS SERVICIOS	0.00	20,300.00	20,300.00	0.00



MUNICIPIO DE JALAPA

125

DIRECCIÓN DE FINANZAS AUXILIAR DEL CATALOGO DE CUENTAS DE MES DE DICIEMBRE

CUENTA	DESCRIPCION	SALDO ANTERIOR	DEBE	HABER	SALDO ACTUAL
8.2.2.3.2	SERVICIOS DE ARRENDAMIENTO	168,200.00	460,937.60	629,137.60	0.00
8.2.2.3.2.11	RECURSOS FISCALES	61,480.00	0.00	61,480.00	0.00
8.2.2.3.2.11.21	Participaciones 2022	61,480.00	0.00	61,480.00	0.00
8.2.2.3.2.11.21.1	PRESIDENCIA MUNICIPAL	9,280.00	0.00	9,280.00	0.00
8.2.2.3.2.11.21.1.3	ARRENDAMIENTO DE MOBILIARIO Y EQUIPO DE	9,280.00	0.00	9,280.00	0.00
8.2.2.3.2.11.21.9	DIRECCION DE EDUCACIÓN, CULTURA Y RECREACIÓN	52,200.00	0.00	52,200.00	0.00
8.2.2.3.2.11.21.9.3	ARRENDAMIENTO DE MOBILIARIO Y EQUIPO DE	52,200.00	0.00	52,200.00	0.00
8.2.2.3.2.25	RECURSOS FEDERALES	106,720.00	460,937.60	567,657.60	0.00
8.2.2.3.2.25.25	Hidrocarburos 2022	106,720.00	460,937.60	567,657.60	0.00
8.2.2.3.2.25.25.8	DIRECCION DE OBRAS, ORDENAMIENTO TERRITORIAL Y	0.00	460,937.60	460,937.60	0.00
8.2.2.3.2.25.25.8.6	ARRENDAMIENTO DE MAQUINARIA, OTROS EQUIPOS Y	0.00	460,937.60	460,937.60	0.00
8.2.2.3.2.25.25.16	DIRECCION DE PROTECCION AMBIENTAL Y DESARROLLO	106,720.00	0.00	106,720.00	0.00
8.2.2.3.2.25.25.16.6	ARRENDAMIENTO DE MAQUINARIA, OTROS EQUIPOS Y	106,720.00	0.00	106,720.00	0.00
8.2.2.3.3	SERVICIOS PROFESIONALES, CIENTÍFICOS Y TÉCNICOS Y	1,120,000.00	303,768.80	1,423,768.80	0.00
8.2.2.3.3.14	INGRESOS PROPIOS	0.00	14,738.80	14,738.80	0.00
8.2.2.3.3.14.24	Ingresos de Gestion 2022	0.00	14,738.80	14,738.80	0.00
8.2.2.3.3.14.24.3	DIRECCION DE FINANZAS	0.00	10,354.00	10,354.00	0.00
8.2.2.3.3.14.24.3.1	SERVICIOS LEGALES, DE CONTABILIDAD, AUDITORIA Y	0.00	10,354.00	10,354.00	0.00
8.2.2.3.3.14.24.12	DIRECCION DE TRÁNSITO	0.00	4,384.80	4,384.80	0.00
8.2.2.3.3.14.24.12.6	SERVICIOS DE APOYO ADMINISTRATIVO, TRADUCCIÓN,	0.00	4,384.80	4,384.80	0.00
8.2.2.3.3.25	RECURSOS FEDERALES	1,120,000.00	289,030.00	1,409,030.00	0.00
8.2.2.3.3.25.25	Hidrocarburos 2022	750,000.00	0.00	750,000.00	0.00
8.2.2.3.3.25.25.16	DIRECCION DE PROTECCION AMBIENTAL Y DESARROLLO	750,000.00	0.00	750,000.00	0.00
8.2.2.3.3.25.25.16.3	SERVICIOS DE CONSULTORÍA ADMINISTRATIVA,	360,000.00	0.00	360,000.00	0.00
8.2.2.3.3.25.25.16.4	SERVICIOS DE CAPACITACIÓN	140,000.00	0.00	140,000.00	0.00
8.2.2.3.3.25.25.16.5	SERVICIOS DE INVESTIGACIÓN CIENTÍFICA Y DESARROLLO	250,000.00	0.00	250,000.00	0.00
8.2.2.3.3.25.27	Fondo IV 2022	370,000.00	289,030.00	659,030.00	0.00
8.2.2.3.3.25.27.4	DIRECCION DE PROGRAMACION	370,000.00	0.00	370,000.00	0.00
8.2.2.3.3.25.27.4.1	SERVICIOS LEGALES, DE CONTABILIDAD, AUDITORIA Y	370,000.00	0.00	370,000.00	0.00
8.2.2.3.3.25.27.11	DIRECCION DE SEGURIDAD PUBLICA	0.00	289,030.00	289,030.00	0.00
8.2.2.3.3.25.27.11.7	SERVICIOS DE PROTECCIÓN Y SEGURIDAD	0.00	289,030.00	289,030.00	0.00
8.2.2.3.4	SERVICIOS FINANCIEROS, BANCARIOS Y COMERCIALES	203,687.12	119,543.15	323,230.27	0.00
8.2.2.3.4.11	RECURSOS FISCALES	200,000.00	0.00	200,000.00	0.00
8.2.2.3.4.11.22	ISR Participable 2022	200,000.00	0.00	200,000.00	0.00
8.2.2.3.4.11.22.10	DIRECCION DE ADMINISTRACION	200,000.00	0.00	200,000.00	0.00
8.2.2.3.4.11.22.10.5	SEGURO DE BIENES PATRIMONIALES	200,000.00	0.00	200,000.00	0.00
8.2.2.3.4.14	INGRESOS PROPIOS	3,687.12	119,543.15	123,230.27	0.00
8.2.2.3.4.14.24	Ingresos de Gestion 2022	3,687.12	119,543.15	123,230.27	0.00
8.2.2.3.4.14.24.3	DIRECCION DE FINANZAS	3,687.12	5,683.76	9,370.88	0.00
8.2.2.3.4.14.24.3.1	SERVICIOS FINANCIEROS Y BANCARIOS	3,687.12	5,683.76	9,370.88	0.00
8.2.2.3.4.14.24.10	DIRECCION DE ADMINISTRACION	0.00	113,859.39	113,859.39	0.00
8.2.2.3.4.14.24.10.6	ALMACENAJE, ENVASE Y EMBALAJE	0.00	113,859.39	113,859.39	0.00
8.2.2.3.5	SERVICIOS DE INSTALACIÓN, REPARACIÓN,	73,767.18	824,635.71	898,402.89	0.00
8.2.2.3.5.14	INGRESOS PROPIOS	71,932.30	757,564.19	829,496.49	0.00
8.2.2.3.5.14.24	Ingresos de Gestion 2022	71,932.30	757,564.19	829,496.49	0.00
8.2.2.3.5.14.24.2	SECRETARÍA MUNICIPAL	0.00	40,893.56	40,893.56	0.00
8.2.2.3.5.14.24.2.5	REPARACIÓN Y MANTENIMIENTO DE EQUIPO DE	0.00	40,893.56	40,893.56	0.00
8.2.2.3.5.14.24.6	DIRECCION DE DESARROLLO	0.00	653,432.18	653,432.18	0.00



MUNICIPIO DE JALAPA

128

DIRECCIÓN DE FINANZAS

AUXILIAR DEL CATALOGO DE CUENTAS DE MES DE DICIEMBRE

CUENTA	DESCRIPCION	SALDO ANTERIOR	DEBE	HABER	SALDO ACTUAL
8.2.2.3.5.14.24.6.5	REPARACIÓN Y MANTENIMIENTO DE EQUIPO DE	0.00	35,728.58	35,728.58	0.00
8.2.2.3.5.14.24.6.7	INSTALACIÓN, REPARACIÓN Y MANTENIMIENTO DE	0.00	617,703.60	617,703.60	0.00
8.2.2.3.5.14.24.8	DIRECCION DE OBRAS, ORDENAMIENTO TERRITORIAL Y	0.00	14,743.60	14,743.60	0.00
8.2.2.3.5.14.24.8.5	REPARACIÓN Y MANTENIMIENTO DE EQUIPO DE	0.00	14,743.60	14,743.60	0.00
8.2.2.3.5.14.24.10	DIRECCION DE ADMINISTRACION	42,854.00	15,660.00	58,514.00	0.00
8.2.2.3.5.14.24.10.1	CONSERVACIÓN Y MANTENIMIENTO MENOR DE	0.00	15,660.00	15,660.00	0.00
8.2.2.3.5.14.24.10.5	REPARACIÓN Y MANTENIMIENTO DE EQUIPO DE	42,854.00	0.00	42,854.00	0.00
8.2.2.3.5.14.24.17	UNIDAD DE PROTECCIÓN CIVIL	29,078.30	28,271.41	57,349.71	0.00
8.2.2.3.5.14.24.17.5	REPARACIÓN Y MANTENIMIENTO DE EQUIPO DE	29,078.30	28,271.41	57,349.71	0.00
8.2.2.3.5.14.24.18	COORDINACIÓN DEL DIF	0.00	4,563.44	4,563.44	0.00
8.2.2.3.5.14.24.18.5	REPARACIÓN Y MANTENIMIENTO DE EQUIPO DE	0.00	4,563.44	4,563.44	0.00
8.2.2.3.5.25	RECURSOS FEDERALES	1,834.88	67,071.52	68,906.40	0.00
8.2.2.3.5.25.27	Fondo IV 2022	1,834.88	67,071.52	68,906.40	0.00
8.2.2.3.5.25.27.11	DIRECCION DE SEGURIDAD PUBLICA	1,834.88	67,071.52	68,906.40	0.00
8.2.2.3.5.25.27.11.5	REPARACIÓN Y MANTENIMIENTO DE EQUIPO DE	1,834.88	67,071.52	68,906.40	0.00
8.2.2.3.6	SERVICIOS DE COMUNICACIÓN SOCIAL Y PUBLICIDAD	189,000.00	0.00	189,000.00	0.00
8.2.2.3.6.25	RECURSOS FEDERALES	189,000.00	0.00	189,000.00	0.00
8.2.2.3.6.25.25	Hidrocarburos 2022	189,000.00	0.00	189,000.00	0.00
8.2.2.3.6.25.25.16	DIRECCION DE PROTECCION AMBIENTAL Y DESARROLLO	189,000.00	0.00	189,000.00	0.00
8.2.2.3.6.25.25.16.1	DIFUSIÓN POR RADIO, TELEVISIÓN Y OTROS MEDIOS DE	36,000.00	0.00	36,000.00	0.00
8.2.2.3.6.25.25.16.5	SERVICIOS DE LA INDUSTRIA FÍLMICA, DEL SONIDO Y DEL	60,000.00	0.00	60,000.00	0.00
8.2.2.3.6.25.25.16.6	SERVICIO DE CREACIÓN Y DIFUSIÓN DE CONTENIDO	93,000.00	0.00	93,000.00	0.00
8.2.2.3.7	SERVICIOS DE TRASLADO Y VIÁTICOS	89,074.00	0.00	89,074.00	0.00
8.2.2.3.7.11	RECURSOS FISCALES	89,074.00	0.00	89,074.00	0.00
8.2.2.3.7.11.22	ISR Participable 2022	89,074.00	0.00	89,074.00	0.00
8.2.2.3.7.11.22.1	PRESIDENCIA MUNICIPAL	89,074.00	0.00	89,074.00	0.00
8.2.2.3.7.11.22.1.1	PASAJES AÉREOS	60,274.00	0.00	60,274.00	0.00
8.2.2.3.7.11.22.1.5	VIÁTICOS EN EL PAÍS	28,800.00	0.00	28,800.00	0.00
8.2.2.3.8	SERVICIOS OFICIALES	90,480.50	3,944.00	94,424.50	0.00
8.2.2.3.8.11	RECURSOS FISCALES	90,480.50	0.00	90,480.50	0.00
8.2.2.3.8.11.21	Participaciones 2022	90,480.50	0.00	90,480.50	0.00
8.2.2.3.8.11.21.1	PRESIDENCIA MUNICIPAL	0.28	0.00	0.28	0.00
8.2.2.3.8.11.21.1.2	GASTOS DE ORDEN SOCIAL Y CULTURAL	0.28	0.00	0.28	0.00
8.2.2.3.8.11.21.9	DIRECCION DE EDUCACIÓN, CULTURA Y RECREACIÓN	90,480.22	0.00	90,480.22	0.00
8.2.2.3.8.11.21.9.2	GASTOS DE ORDEN SOCIAL Y CULTURAL	90,480.22	0.00	90,480.22	0.00
8.2.2.3.8.14	INGRESOS PROPIOS	0.00	3,944.00	3,944.00	0.00
8.2.2.3.8.14.24	Ingresos de Gestion 2022	0.00	3,944.00	3,944.00	0.00
8.2.2.3.8.14.24.1	PRESIDENCIA MUNICIPAL	0.00	3,944.00	3,944.00	0.00
8.2.2.3.8.14.24.1.2	GASTOS DE ORDEN SOCIAL Y CULTURAL	0.00	3,944.00	3,944.00	0.00
8.2.2.3.9	OTROS SERVICIOS GENERALES	1,212,125.51	366,957.01	1,579,082.52	0.00
8.2.2.3.9.11	RECURSOS FISCALES	1,212,125.51	0.00	1,212,125.51	0.00
8.2.2.3.9.11.21	Participaciones 2022	59.95	0.00	59.95	0.00
8.2.2.3.9.11.21.13	DIRECCION DE ASUNTOS JURÍDICOS	59.95	0.00	59.95	0.00
8.2.2.3.9.11.21.13.4	SENTENCIAS Y RESOLUCIONES POR AUTORIDAD	59.95	0.00	59.95	0.00
8.2.2.3.9.11.22	ISR Participable 2022	111,744.47	0.00	111,744.47	0.00
8.2.2.3.9.11.22.10	DIRECCION DE ADMINISTRACION	80,000.00	0.00	80,000.00	0.00
8.2.2.3.9.11.22.10.2	IMPUESTOS Y DERECHOS	80,000.00	0.00	80,000.00	0.00
8.2.2.3.9.11.22.13	DIRECCION DE ASUNTOS JURÍDICOS	31,744.47	0.00	31,744.47	0.00



MUNICIPIO DE JALAPA

111

DIRECCIÓN DE FINANZAS AUXILIAR DEL CATALOGO DE CUENTAS DE MES DE DICIEMBRE

CUENTA	DESCRIPCION	SALDO ANTERIOR	DEBE	HABER	SALDO ACTUAL
8.2.2.3.9.11.22.13.4	SENTENCIAS Y RESOLUCIONES POR AUTORIDAD	31,744.47	0.00	31,744.47	0.00
8.2.2.3.9.11.23	2.5% Impuesto Sobre Nómina 2022	1,100,321.09	0.00	1,100,321.09	0.00
8.2.2.3.9.11.23.10	DIRECCION DE ADMINISTRACION	1,100,321.09	0.00	1,100,321.09	0.00
8.2.2.3.9.11.23.10.8	IMPUESTO SOBRE NÓMINA Y OTROS QUE SE DERIVEN DE	1,100,321.09	0.00	1,100,321.09	0.00
8.2.2.3.9.14	INGRESOS PROPIOS	0.00	366,957.01	366,957.01	0.00
8.2.2.3.9.14.24	Ingresos de Gestion 2022	0.00	366,957.01	366,957.01	0.00
8.2.2.3.9.14.24.10	DIRECCION DE ADMINISTRACION	0.00	366,957.01	366,957.01	0.00
8.2.2.3.9.14.24.10.8	IMPUESTO SOBRE NÓMINA Y OTROS QUE SE DERIVEN DE	0.00	366,957.01	366,957.01	0.00
8.2.2.4	TRANSFERENCIAS, ASIGNACIONES, SUBSIDIOS Y OTRAS	344,726.60	20,088.75	364,815.35	0.00
8.2.2.4.3	SUBSIDIOS Y SUBVENCIONES	143,426.36	18,302.94	161,729.30	0.00
8.2.2.4.3.14	INGRESOS PROPIOS	0.00	18,302.94	18,302.94	0.00
8.2.2.4.3.14.24	Ingresos de Gestion 2022	0.00	18,302.94	18,302.94	0.00
8.2.2.4.3.14.24.8	DIRECCION DE OBRAS, ORDENAMIENTO TERRITORIAL Y	0.00	18,302.94	18,302.94	0.00
8.2.2.4.3.14.24.8.4	SUBSIDIOS A LA PRESTACIÓN DE SERVICIOS	0.00	18,302.94	18,302.94	0.00
8.2.2.4.3.25	RECURSOS FEDERALES	143,426.36	0.00	143,426.36	0.00
8.2.2.4.3.25.26	Fondo III 2022	143,426.36	0.00	143,426.36	0.00
8.2.2.4.3.25.26.8	DIRECCION DE OBRAS, ORDENAMIENTO TERRITORIAL Y	143,426.36	0.00	143,426.36	0.00
8.2.2.4.3.25.26.8.4	SUBSIDIOS A LA PRESTACIÓN DE SERVICIOS	143,426.36	0.00	143,426.36	0.00
8.2.2.4.4	AYUDAS SOCIALES	201,300.24	1,785.81	203,086.05	0.00
8.2.2.4.4.11	RECURSOS FISCALES	100,000.00	0.00	100,000.00	0.00
8.2.2.4.4.11.21	Participaciones 2022	100,000.00	0.00	100,000.00	0.00
8.2.2.4.4.11.21.17	UNIDAD DE PROTECCIÓN CIVIL	100,000.00	0.00	100,000.00	0.00
8.2.2.4.4.11.21.17.8	AYUDAS POR DESASTRES NATURALES Y OTROS	100,000.00	0.00	100,000.00	0.00
8.2.2.4.4.14	INGRESOS PROPIOS	101,300.24	1,785.81	103,086.05	0.00
8.2.2.4.4.14.24	Ingresos de Gestion 2022	101,300.24	1,785.81	103,086.05	0.00
8.2.2.4.4.14.24.1	PRESIDENCIA MUNICIPAL	714.19	1,785.81	2,500.00	0.00
8.2.2.4.4.14.24.1.1	AYUDAS SOCIALES A PERSONAS	714.19	1,785.81	2,500.00	0.00
8.2.2.4.4.14.24.3	DIRECCION DE FINANZAS	100,586.05	0.00	100,586.05	0.00
8.2.2.4.4.14.24.3.1	AYUDAS SOCIALES A PERSONAS	100,586.05	0.00	100,586.05	0.00
8.2.2.5	BIENES MUEBLES, INMUEBLES E INTANGIBLES	0.00	1,889,560.60	1,889,560.60	0.00
8.2.2.5.1	MOBILIARIO Y EQUIPO DE ADMINISTRACIÓN	0.00	1,186,835.00	1,186,835.00	0.00
8.2.2.5.1.11	RECURSOS FISCALES	0.00	1,137,000.00	1,137,000.00	0.00
8.2.2.5.1.11.22	ISR Participable 2022	0.00	1,137,000.00	1,137,000.00	0.00
8.2.2.5.1.11.22.10	DIRECCION DE ADMINISTRACION	0.00	1,137,000.00	1,137,000.00	0.00
8.2.2.5.1.11.22.10.1	MUEBLES DE OFICINA Y ESTANTERÍA	0.00	343,756.00	343,756.00	0.00
8.2.2.5.1.11.22.10.2	MUEBLES, EXCEPTO DE OFICINA Y ESTANTERÍA	0.00	5,614.00	5,614.00	0.00
8.2.2.5.1.11.22.10.5	EQUIPO DE CÓMPUTO Y DE TECNOLOGÍAS DE LA	0.00	676,364.00	676,364.00	0.00
8.2.2.5.1.11.22.10.9	OTROS MOBILIARIOS Y EQUIPOS DE ADMINISTRACIÓN	0.00	111,266.00	111,266.00	0.00
8.2.2.5.1.25	RECURSOS FEDERALES	0.00	49,835.00	49,835.00	0.00
8.2.2.5.1.25.27	Fondo IV 2022	0.00	49,835.00	49,835.00	0.00
8.2.2.5.1.25.27.11	DIRECCION DE SEGURIDAD PUBLICA	0.00	49,835.00	49,835.00	0.00
8.2.2.5.1.25.27.11.2	MUEBLES, EXCEPTO DE OFICINA Y ESTANTERÍA	0.00	24,800.00	24,800.00	0.00
8.2.2.5.1.25.27.11.5	EQUIPO DE CÓMPUTO Y DE TECNOLOGÍAS DE LA	0.00	25,035.00	25,035.00	0.00
8.2.2.5.2	MOBILIARIO Y EQUIPO EDUCACIONAL Y RECREATIVO	0.00	308,271.00	308,271.00	0.00
8.2.2.5.2.11	RECURSOS FISCALES	0.00	70,106.00	70,106.00	0.00
8.2.2.5.2.11.22	ISR Participable 2022	0.00	70,106.00	70,106.00	0.00
8.2.2.5.2.11.22.10	DIRECCION DE ADMINISTRACION	0.00	70,106.00	70,106.00	0.00
8.2.2.5.2.11.22.10.1	EQUIPOS Y APARATOS AUDIOVISUALES	0.00	40,000.00	40,000.00	0.00



MUNICIPIO DE JALAPA

178

DIRECCIÓN DE FINANZAS AUXILIAR DEL CATALOGO DE CUENTAS DE MES DE DICIEMBRE

CUENTA	DESCRIPCION	SALDO ANTERIOR	DEBE	HABER	SALDO ACTUAL
8.2.2.5.2.11.22.10.3	CÁMARAS FOTOGRAFICAS Y DE VIDEO	0.00	30,106.00	30,106.00	0.00
8.2.2.5.2.25	RECURSOS FEDERALES	0.00	238,165.00	238,165.00	0.00
8.2.2.5.2.25.27	Fondo IV 2022	0.00	238,165.00	238,165.00	0.00
8.2.2.5.2.25.27.11	DIRECCION DE SEGURIDAD PUBLICA	0.00	238,165.00	238,165.00	0.00
8.2.2.5.2.25.27.11.3	CÁMARAS FOTOGRAFICAS Y DE VIDEO	0.00	238,165.00	238,165.00	0.00
8.2.2.5.6	MAQUINARIA, OTROS EQUIPOS Y HERRAMIENTAS	0.00	394,454.60	394,454.60	0.00
8.2.2.5.6.11	RECURSOS FISCALES	0.00	317,894.60	317,894.60	0.00
8.2.2.5.6.11.22	ISR Participable 2022	0.00	317,894.60	317,894.60	0.00
8.2.2.5.6.11.22.10	DIRECCION DE ADMINISTRACION	0.00	317,894.60	317,894.60	0.00
8.2.2.5.6.11.22.10.4	SISTEMAS DE AIRE ACONDICIONADO, CALEFACCION Y DE	0.00	245,061.60	245,061.60	0.00
8.2.2.5.6.11.22.10.7	HERRAMIENTAS Y MAQUINAS - HERRAMIENTA	0.00	72,833.00	72,833.00	0.00
8.2.2.5.6.25	RECURSOS FEDERALES	0.00	76,560.00	76,560.00	0.00
8.2.2.5.6.25.25	Hidrocarburos 2022	0.00	76,560.00	76,560.00	0.00
8.2.2.5.6.25.25.17	UNIDAD DE PROTECCION CIVIL	0.00	76,560.00	76,560.00	0.00
8.2.2.5.6.25.25.17.9	OTROS EQUIPOS	0.00	76,560.00	76,560.00	0.00
8.2.2.6	INVERSION PUBLICA	698,826.09	7,808,855.81	8,507,681.90	0.00
8.2.2.6.1	OBRA PUBLICA EN BIENES DE DOMINIO PUBLICO	698,826.09	7,808,855.81	8,507,681.90	0.00
8.2.2.6.1.25	RECURSOS FEDERALES	698,826.09	7,808,855.81	8,507,681.90	0.00
8.2.2.6.1.25.26	Fondo III 2022	640,444.04	7,808,855.81	8,449,299.85	0.00
8.2.2.6.1.25.26.8	DIRECCION DE OBRAS, ORDENAMIENTO TERRITORIAL Y	640,444.04	7,808,855.81	8,449,299.85	0.00
8.2.2.6.1.25.26.8.2	EDIFICACION NO HABITACIONAL	39,200.87	1,891,838.16	1,931,039.03	0.00
8.2.2.6.1.25.26.8.3	CONSTRUCCION DE OBRAS PARA EL ABASTECIMIENTO DE	548,909.58	0.00	548,909.58	0.00
8.2.2.6.1.25.26.8.4	DIVISION DE TERRENOS Y CONSTRUCCION DE OBRAS DE	44,055.28	2,676,205.44	2,720,260.72	0.00
8.2.2.6.1.25.26.8.5	CONSTRUCCION DE VIAS DE COMUNICACION	8,278.31	3,240,812.21	3,249,090.52	0.00
8.2.2.6.1.25.31	FISE 2022	58,382.05	0.00	58,382.05	0.00
8.2.2.6.1.25.31.8	DIRECCION DE OBRAS, ORDENAMIENTO TERRITORIAL Y	58,382.05	0.00	58,382.05	0.00
8.2.2.6.1.25.31.8.2	EDIFICACION NO HABITACIONAL	44,784.03	0.00	44,784.03	0.00
8.2.2.6.1.25.31.8.4	DIVISION DE TERRENOS Y CONSTRUCCION DE OBRAS DE	2,660.94	0.00	2,660.94	0.00
8.2.2.6.1.25.31.8.5	CONSTRUCCION DE VIAS DE COMUNICACION	10,937.08	0.00	10,937.08	0.00
8.2.2.7	INVERSIONES FINANCIERAS Y OTRAS PROVISIONES	17,369,226.72	19,195,944.97	14,902,508.04	21,662,663.65
8.2.2.7.9	PROVISIONES PARA CONTINGENCIAS Y OTRAS	17,369,226.72	19,195,944.97	14,902,508.04	21,662,663.65
8.2.2.7.9.11	RECURSOS FISCALES	6,655,683.39	16,874,357.52	4,608,363.90	18,921,677.01
8.2.2.7.9.11.1	Participaciones 2020	4.66	0.42	0.00	5.08
8.2.2.7.9.11.1.4	DIRECCION DE PROGRAMACION	4.66	0.42	0.00	5.08
8.2.2.7.9.11.1.4.9	OTRAS EROGACIONES ESPECIALES	4.66	0.42	0.00	5.08
8.2.2.7.9.11.2	ISR Participable 2020	1.53	0.14	0.00	1.67
8.2.2.7.9.11.2.4	DIRECCION DE PROGRAMACION	1.53	0.14	0.00	1.67
8.2.2.7.9.11.2.4.9	OTRAS EROGACIONES ESPECIALES	1.53	0.14	0.00	1.67
8.2.2.7.9.11.3	2.5% Impuesto Sobre Nómina 2020	0.98	0.09	0.00	1.07
8.2.2.7.9.11.3.4	DIRECCION DE PROGRAMACION	0.98	0.09	0.00	1.07
8.2.2.7.9.11.3.4.9	OTRAS EROGACIONES ESPECIALES	0.98	0.09	0.00	1.07
8.2.2.7.9.11.10	FEIEF 2020	3.75	0.33	0.00	4.08
8.2.2.7.9.11.10.4	DIRECCION DE PROGRAMACION	3.75	0.33	0.00	4.08
8.2.2.7.9.11.10.4.9	OTRAS EROGACIONES ESPECIALES	3.75	0.33	0.00	4.08
8.2.2.7.9.11.11	Participaciones 2021	47,383.40	773.40	48,156.80	0.00
8.2.2.7.9.11.11.4	DIRECCION DE PROGRAMACION	47,383.40	773.40	48,156.80	0.00
8.2.2.7.9.11.11.4.9	OTRAS EROGACIONES ESPECIALES	47,383.40	773.40	48,156.80	0.00
8.2.2.7.9.11.12	ISR Participable 2021	10.32	0.73	11.05	0.00



MUNICIPIO DE JALAPA

199

DIRECCIÓN DE FINANZAS AUXILIAR DEL CATALOGO DE CUENTAS DE MES DE DICIEMBRE

CUENTA	DESCRIPCION	SALDO ANTERIOR	DEBE	HABER	SALDO ACTUAL
8.2.2.7.9.11.12.4	DIRECCION DE PROGRAMACION	10.32	0.73	11.05	0.00
8.2.2.7.9.11.12.4.9	OTRAS EROGACIONES ESPECIALES	10.32	0.73	11.05	0.00
8.2.2.7.9.11.21	Participaciones 2022	1,659,387.04	15,256,995.92	0.00	16,916,382.96
8.2.2.7.9.11.21.4	DIRECCION DE PROGRAMACION	1,659,387.04	15,256,995.92	0.00	16,916,382.96
8.2.2.7.9.11.21.4.9	OTRAS EROGACIONES ESPECIALES	1,659,387.04	15,256,995.92	0.00	16,916,382.96
8.2.2.7.9.11.22	ISR Participable 2022	4,937,178.21	973,271.99	3,938,198.05	1,972,252.15
8.2.2.7.9.11.22.4	DIRECCION DE PROGRAMACION	4,937,178.21	973,271.99	3,938,198.05	1,972,252.15
8.2.2.7.9.11.22.4.9	OTRAS EROGACIONES ESPECIALES	4,937,178.21	973,271.99	3,938,198.05	1,972,252.15
8.2.2.7.9.11.23	2.5% Impuesto Sobre Nómina 2022	11,712.04	639,133.37	621,998.00	28,847.41
8.2.2.7.9.11.23.4	DIRECCION DE PROGRAMACION	11,712.04	639,133.37	621,998.00	28,847.41
8.2.2.7.9.11.23.4.9	OTRAS EROGACIONES ESPECIALES	11,712.04	639,133.37	621,998.00	28,847.41
8.2.2.7.9.11.30	FEIEF 2022	0.00	4,181.00	0.00	4,181.00
8.2.2.7.9.11.30.4	DIRECCION DE PROGRAMACION	0.00	4,181.00	0.00	4,181.00
8.2.2.7.9.11.30.4.9	OTRAS EROGACIONES ESPECIALES	0.00	4,181.00	0.00	4,181.00
8.2.2.7.9.11.82	Participaciones 2019	0.11	0.01	0.00	0.12
8.2.2.7.9.11.82.4	DIRECCION DE PROGRAMACION	0.11	0.01	0.00	0.12
8.2.2.7.9.11.82.4.9	OTRAS EROGACIONES ESPECIALES	0.11	0.01	0.00	0.12
8.2.2.7.9.11.83	ISR Participable 2019	0.04	0.00	0.00	0.04
8.2.2.7.9.11.83.4	DIRECCION DE PROGRAMACION	0.04	0.00	0.00	0.04
8.2.2.7.9.11.83.4.9	OTRAS EROGACIONES ESPECIALES	0.04	0.00	0.00	0.04
8.2.2.7.9.11.91	Participaciones Remanentes 2018	0.22	0.02	0.00	0.24
8.2.2.7.9.11.91.4	DIRECCION DE PROGRAMACION	0.22	0.02	0.00	0.24
8.2.2.7.9.11.91.4.9	OTRAS EROGACIONES ESPECIALES	0.22	0.02	0.00	0.24
8.2.2.7.9.11.92	ISR Participable Remanentes 2018	1.09	0.10	0.00	1.19
8.2.2.7.9.11.92.4	DIRECCION DE PROGRAMACION	1.09	0.10	0.00	1.19
8.2.2.7.9.11.92.4.9	OTRAS EROGACIONES ESPECIALES	1.09	0.10	0.00	1.19
8.2.2.7.9.14	INGRESOS PROPIOS	1,373,498.01	253,908.67	1,286,800.99	340,605.69
8.2.2.7.9.14.24	Ingresos de Gestion 2022	1,373,498.01	253,908.67	1,286,800.99	340,605.69
8.2.2.7.9.14.24.4	DIRECCION DE PROGRAMACION	1,373,498.01	253,908.67	1,286,800.99	340,605.69
8.2.2.7.9.14.24.4.9	OTRAS EROGACIONES ESPECIALES	1,373,498.01	253,908.67	1,286,800.99	340,605.69
8.2.2.7.9.16	RECURSOS ESTATALES	9,076.12	63,944.96	0.00	73,021.08
8.2.2.7.9.16.29	Transito Convenio 2022	9,076.12	63,944.96	0.00	73,021.08
8.2.2.7.9.16.29.4	DIRECCION DE PROGRAMACION	9,076.12	63,944.96	0.00	73,021.08
8.2.2.7.9.16.29.4.9	OTRAS EROGACIONES ESPECIALES	9,076.12	63,944.96	0.00	73,021.08
8.2.2.7.9.25	RECURSOS FEDERALES	9,330,969.20	2,003,733.82	9,007,343.15	2,327,359.87
8.2.2.7.9.25.25	Hidrocarburos 2022	1,765,140.46	1,446,128.14	940,874.46	2,270,394.14
8.2.2.7.9.25.25.4	DIRECCION DE PROGRAMACION	1,765,140.46	1,446,128.14	940,874.46	2,270,394.14
8.2.2.7.9.25.25.4.9	OTRAS EROGACIONES ESPECIALES	1,765,140.46	1,446,128.14	940,874.46	2,270,394.14
8.2.2.7.9.25.26	Fondo III 2022	7,563,525.01	495,692.78	8,005,855.81	53,361.98
8.2.2.7.9.25.26.4	DIRECCION DE PROGRAMACION	7,563,525.01	495,692.78	8,005,855.81	53,361.98
8.2.2.7.9.25.26.4.9	OTRAS EROGACIONES ESPECIALES	7,563,525.01	495,692.78	8,005,855.81	53,361.98
8.2.2.7.9.25.27	Fondo IV 2022	2,230.85	396.52	2,230.85	396.52
8.2.2.7.9.25.27.4	DIRECCION DE PROGRAMACION	2,230.85	396.52	2,230.85	396.52
8.2.2.7.9.25.27.4.9	OTRAS EROGACIONES ESPECIALES	2,230.85	396.52	2,230.85	396.52
8.2.2.7.9.25.31	FISE 2022	72.16	61,516.32	58,382.03	3,206.45
8.2.2.7.9.25.31.4	DIRECCION DE PROGRAMACION	72.16	61,516.32	58,382.03	3,206.45
8.2.2.7.9.25.31.4.9	OTRAS EROGACIONES ESPECIALES	72.16	61,516.32	58,382.03	3,206.45
8.2.2.7.9.25.100	Fondo IV Remanentes 2018	0.72	0.06	0.00	0.78



MUNICIPIO DE JALAPA

100

DIRECCIÓN DE FINANZAS AUXILIAR DEL CATALOGO DE CUENTAS DE MES DE DICIEMBRE

CUENTA	DESCRIPCION	SALDO ANTERIOR	DEBE	HABER	SALDO ACTUAL
8.2.2.7.9.25.100.4	DIRECCION DE PROGRAMACION	0.72	0.06	0.00	0.78
8.2.2.7.9.25.100.4.9	OTRAS EROGACIONES ESPECIALES	0.72	0.06	0.00	0.78
8.2.2.9	DEUDA PÚBLICA	833,752.31	124,400.07	958,152.38	0.00
8.2.2.9.1	AMORTIZACIÓN DE LA DEUDA PÚBLICA	520,833.34	0.00	520,833.34	0.00
8.2.2.9.1.25	RECURSOS FEDERALES	520,833.34	0.00	520,833.34	0.00
8.2.2.9.1.25.27	Fondo IV 2022	520,833.34	0.00	520,833.34	0.00
8.2.2.9.1.25.27.13	DIRECCION DE ASUNTOS JURÍDICOS	520,833.34	0.00	520,833.34	0.00
8.2.2.9.1.25.27.13.1	AMORTIZACIÓN DE LA DEUDA INTERNA CON INSTITUCIONES	520,833.34	0.00	520,833.34	0.00
8.2.2.9.2	INTERESES DE LA DEUDA PÚBLICA	312,918.97	124,400.07	437,319.04	0.00
8.2.2.9.2.11	RECURSOS FISCALES	72,885.08	0.00	72,885.08	0.00
8.2.2.9.2.11.21	Participaciones 2022	72,885.08	0.00	72,885.08	0.00
8.2.2.9.2.11.21.13	DIRECCION DE ASUNTOS JURÍDICOS	72,885.08	0.00	72,885.08	0.00
8.2.2.9.2.11.21.13.1	INTERESES DE LA DEUDA INTERNA CON INSTITUCIONES DE	72,885.08	0.00	72,885.08	0.00
8.2.2.9.2.25	RECURSOS FEDERALES	240,033.89	124,400.07	364,433.96	0.00
8.2.2.9.2.25.27	Fondo IV 2022	240,033.89	124,400.07	364,433.96	0.00
8.2.2.9.2.25.27.13	DIRECCION DE ASUNTOS JURÍDICOS	240,033.89	124,400.07	364,433.96	0.00
8.2.2.9.2.25.27.13.1	INTERESES DE LA DEUDA INTERNA CON INSTITUCIONES DE	240,033.89	124,400.07	364,433.96	0.00
8.2.3	MODIFICACIONES AL PRESUPUESTO DE EGRESOS	19,463,878.80	3,309,430.03	9,270,911.27	25,425,360.04
8.2.3.2	MATERIALES Y SUMINISTROS	281,733.84	16,743.78	1,473,600.00	1,738,590.06
8.2.3.2.1	MATERIALES DE ADMINISTRACION, EMISION DE	3,661.20	0.00	0.00	3,661.20
8.2.3.2.1.11	RECURSOS FISCALES	-38.97	0.00	0.00	-38.97
8.2.3.2.1.11.13	2.5% Impuesto Sobre Nómina 2021	-0.01	0.00	0.00	-0.01
8.2.3.2.1.11.13.10	DIRECCION DE ADMINISTRACION	-0.01	0.00	0.00	-0.01
8.2.3.2.1.11.13.10.1	MATERIALES, ÚTILES Y EQUIPOS MENORES DE	-0.01	0.00	0.00	-0.01
8.2.3.2.1.11.20	FEIEF 2021	-38.96	0.00	0.00	-38.96
8.2.3.2.1.11.20.10	DIRECCION DE ADMINISTRACION	-38.96	0.00	0.00	-38.96
8.2.3.2.1.11.20.10.1	MATERIALES, ÚTILES Y EQUIPOS MENORES DE	-38.96	0.00	0.00	-38.96
8.2.3.2.1.16	RECURSOS ESTATALES	-0.02	0.00	0.00	-0.02
8.2.3.2.1.16.19	Transito Convenio 2021	-0.02	0.00	0.00	-0.02
8.2.3.2.1.16.19.12	DIRECCION DE TRÁNSITO	-0.02	0.00	0.00	-0.02
8.2.3.2.1.16.19.12.5	MATERIAL IMPRESO E INFORMACIÓN DIGITAL	-0.02	0.00	0.00	-0.02
8.2.3.2.1.25	RECURSOS FEDERALES	3,700.19	0.00	0.00	3,700.19
8.2.3.2.1.25.32	INMUJERES 2022	3,700.19	0.00	0.00	3,700.19
8.2.3.2.1.25.32.15	DIRECCION DE ATENCIÓN A LAS MUJERES	3,700.19	0.00	0.00	3,700.19
8.2.3.2.1.25.32.15.1	MATERIALES, ÚTILES Y EQUIPOS MENORES DE	1,400.10	0.00	0.00	1,400.10
8.2.3.2.1.25.32.15.4	MATERIALES, ÚTILES Y EQUIPOS MENORES DE	-0.01	0.00	0.00	-0.01
8.2.3.2.1.25.32.15.5	MATERIAL IMPRESO E INFORMACIÓN DIGITAL	2,300.10	0.00	0.00	2,300.10
8.2.3.2.3	MATERIAS PRIMAS Y MATERIALES DE PRODUCCIÓN Y	599.76	0.00	0.00	599.76
8.2.3.2.3.25	RECURSOS FEDERALES	599.76	0.00	0.00	599.76
8.2.3.2.3.25.32	INMUJERES 2022	599.76	0.00	0.00	599.76
8.2.3.2.3.25.32.15	DIRECCION DE ATENCIÓN A LAS MUJERES	599.76	0.00	0.00	599.76
8.2.3.2.3.25.32.15.5	PRODUCTOS QUÍMICOS, FARMACÉUTICOS Y DE	599.76	0.00	0.00	599.76
8.2.3.2.6	COMBUSTIBLES, LUBRICANTES Y ADITIVOS	275,973.00	16,743.78	1,473,600.00	1,732,829.22
8.2.3.2.6.16	RECURSOS ESTATALES	0.00	16,743.78	1,473,600.00	1,456,856.22
8.2.3.2.6.16.41	SEDENER 2022	0.00	16,743.78	1,473,600.00	1,456,856.22
8.2.3.2.6.16.41.1	PRESIDENCIA MUNICIPAL	0.00	442.08	39,326.70	38,884.62
8.2.3.2.6.16.41.1.1	COMBUSTIBLES, LUBRICANTES Y ADITIVOS	0.00	442.08	39,326.70	38,884.62
8.2.3.2.6.16.41.2	SECRETARÍA MUNICIPAL	0.00	460.50	39,142.50	38,682.00



MUNICIPIO DE JALAPA

101

DIRECCIÓN DE FINANZAS AUXILIAR DEL CATALOGO DE CUENTAS DE MES DE DICIEMBRE

CUENTA	DESCRIPCION	SALDO ANTERIOR	DEBE	HABER	SALDO ACTUAL
8.2.3.2.6.16.41.2.1	COMBUSTIBLES, LUBRICANTES Y ADITIVOS	0.00	460.50	39,142.50	38,682.00
8.2.3.2.6.16.41.5	CONTRALORIA MUNICIPAL	0.00	276.30	23,485.50	23,209.20
8.2.3.2.6.16.41.5.1	COMBUSTIBLES, LUBRICANTES Y ADITIVOS	0.00	276.30	23,485.50	23,209.20
8.2.3.2.6.16.41.6	DIRECCION DE DESARROLLO	0.00	607.86	53,289.06	52,681.20
8.2.3.2.6.16.41.6.1	COMBUSTIBLES, LUBRICANTES Y ADITIVOS	0.00	607.86	53,289.06	52,681.20
8.2.3.2.6.16.41.8	DIRECCION DE OBRAS, ORDENAMIENTO TERRITORIAL Y	0.00	921.00	76,811.40	75,890.40
8.2.3.2.6.16.41.8.1	COMBUSTIBLES, LUBRICANTES Y ADITIVOS	0.00	921.00	76,811.40	75,890.40
8.2.3.2.6.16.41.10	DIRECCION DE ADMINISTRACION	0.00	552.60	46,971.00	46,418.40
8.2.3.2.6.16.41.10.1	COMBUSTIBLES, LUBRICANTES Y ADITIVOS	0.00	552.60	46,971.00	46,418.40
8.2.3.2.6.16.41.11	DIRECCION DE SEGURIDAD PUBLICA	0.00	12,083.52	1,074,180.72	1,062,097.20
8.2.3.2.6.16.41.11.1	COMBUSTIBLES, LUBRICANTES Y ADITIVOS	0.00	12,083.52	1,074,180.72	1,062,097.20
8.2.3.2.6.16.41.17	UNIDAD DE PROTECCION CIVIL	0.00	699.96	59,643.96	58,944.00
8.2.3.2.6.16.41.17.1	COMBUSTIBLES, LUBRICANTES Y ADITIVOS	0.00	699.96	59,643.96	58,944.00
8.2.3.2.6.16.41.18	COORDINACIÓN DEL DIF	0.00	699.96	60,749.16	60,049.20
8.2.3.2.6.16.41.18.1	COMBUSTIBLES, LUBRICANTES Y ADITIVOS	0.00	699.96	60,749.16	60,049.20
8.2.3.2.6.25	RECURSOS FEDERALES	275,973.00	0.00	0.00	275,973.00
8.2.3.2.6.25.27	Fondo IV 2022	271,971.00	0.00	0.00	271,971.00
8.2.3.2.6.25.27.11	DIRECCION DE SEGURIDAD PUBLICA	271,971.00	0.00	0.00	271,971.00
8.2.3.2.6.25.27.11.1	COMBUSTIBLES, LUBRICANTES Y ADITIVOS	271,971.00	0.00	0.00	271,971.00
8.2.3.2.6.25.32	INMUJERES 2022	4,002.00	0.00	0.00	4,002.00
8.2.3.2.6.25.32.15	DIRECCION DE ATENCIÓN A LAS MUJERES	4,002.00	0.00	0.00	4,002.00
8.2.3.2.6.25.32.15.1	COMBUSTIBLES, LUBRICANTES Y ADITIVOS	4,002.00	0.00	0.00	4,002.00
8.2.3.2.9	HERRAMIENTAS, REFACCIONES Y ACCESORIOS MENORES	1,499.88	0.00	0.00	1,499.88
8.2.3.2.9.25	RECURSOS FEDERALES	1,499.88	0.00	0.00	1,499.88
8.2.3.2.9.25.32	INMUJERES 2022	1,499.88	0.00	0.00	1,499.88
8.2.3.2.9.25.32.15	DIRECCION DE ATENCIÓN A LAS MUJERES	1,499.88	0.00	0.00	1,499.88
8.2.3.2.9.25.32.15.4	REFACCIONES Y ACCESORIOS MENORES DE EQUIPO DE	1,499.88	0.00	0.00	1,499.88
8.2.3.3	SERVICIOS GENERALES	-117,251.84	0.00	0.00	-117,251.84
8.2.3.3.1	SERVICIOS BÁSICOS	-275,450.00	0.00	0.00	-275,450.00
8.2.3.3.1.25	RECURSOS FEDERALES	-275,450.00	0.00	0.00	-275,450.00
8.2.3.3.1.25.27	Fondo IV 2022	-275,450.00	0.00	0.00	-275,450.00
8.2.3.3.1.25.27.10	DIRECCION DE ADMINISTRACION	-275,450.00	0.00	0.00	-275,450.00
8.2.3.3.1.25.27.10.1	ENERGÍA ELÉCTRICA	-275,450.00	0.00	0.00	-275,450.00
8.2.3.3.3	SERVICIOS PROFESIONALES, CIENTÍFICOS Y TÉCNICOS Y	154,000.08	0.00	0.00	154,000.08
8.2.3.3.3.25	RECURSOS FEDERALES	154,000.08	0.00	0.00	154,000.08
8.2.3.3.3.25.32	INMUJERES 2022	154,000.08	0.00	0.00	154,000.08
8.2.3.3.3.25.32.15	DIRECCION DE ATENCIÓN A LAS MUJERES	154,000.08	0.00	0.00	154,000.08
8.2.3.3.3.25.32.15.1	SERVICIOS LEGALES, DE CONTABILIDAD, AUDITORIA Y	77,000.04	0.00	0.00	77,000.04
8.2.3.3.3.25.32.15.4	SERVICIOS DE CAPACITACIÓN	77,000.04	0.00	0.00	77,000.04
8.2.3.3.6	SERVICIOS DE COMUNICACIÓN SOCIAL Y PUBLICIDAD	1,199.46	0.00	0.00	1,199.46
8.2.3.3.6.25	RECURSOS FEDERALES	1,199.46	0.00	0.00	1,199.46
8.2.3.3.6.25.32	INMUJERES 2022	1,199.46	0.00	0.00	1,199.46
8.2.3.3.6.25.32.15	DIRECCION DE ATENCIÓN A LAS MUJERES	1,199.46	0.00	0.00	1,199.46
8.2.3.3.6.25.32.15.1	DIFUSIÓN POR RADIO, TELEVISIÓN Y OTROS MEDIOS DE	1,199.46	0.00	0.00	1,199.46
8.2.3.3.7	SERVICIOS DE TRASLADO Y VIÁTICOS	2,998.62	0.00	0.00	2,998.62
8.2.3.3.7.25	RECURSOS FEDERALES	2,998.62	0.00	0.00	2,998.62
8.2.3.3.7.25.32	INMUJERES 2022	2,998.62	0.00	0.00	2,998.62
8.2.3.3.7.25.32.15	DIRECCION DE ATENCIÓN A LAS MUJERES	2,998.62	0.00	0.00	2,998.62

DIRECCIÓN DE FINANZAS
AUXILIAR DEL CATALOGO DE CUENTAS DE MES DE DICIEMBRE

CUENTA	DESCRIPCIÓN	SALDO ANTERIOR	DEBE	HABER	SALDO ACTUAL
8.2.3.3.7.25.32.15.5	VIÁTICOS EN EL PAÍS	2,998.62	0.00	0.00	2,998.62
8.2.3.5	BIENES MUEBLES, INMUEBLES E INTANGIBLES	32,000.00	0.00	0.00	32,000.00
8.2.3.5.1	MOBILIARIO Y EQUIPO DE ADMINISTRACIÓN	32,000.00	0.00	0.00	32,000.00
8.2.3.5.1.25	RECURSOS FEDERALES	32,000.00	0.00	0.00	32,000.00
8.2.3.5.1.25.32	INMUJERES 2022	32,000.00	0.00	0.00	32,000.00
8.2.3.5.1.25.32.15	DIRECCION DE ATENCIÓN A LAS MUJERES	32,000.00	0.00	0.00	32,000.00
8.2.3.5.1.25.32.15.1	MUEBLES DE OFICINA Y ESTANTERÍA	25,245.08	0.00	0.00	25,245.08
8.2.3.5.1.25.32.15.5	EQUIPO DE CÓMPUTO Y DE TECNOLOGÍAS DE LA	6,754.92	0.00	0.00	6,754.92
8.2.3.6	INVERSIÓN PÚBLICA	5,042,999.99	0.00	0.00	5,042,999.99
8.2.3.6.1	OBRA PÚBLICA EN BIENES DE DOMINIO PÚBLICO	5,042,999.99	0.00	0.00	5,042,999.99
8.2.3.6.1.25	RECURSOS FEDERALES	5,042,999.99	0.00	0.00	5,042,999.99
8.2.3.6.1.25.31	FISE 2022	5,042,999.99	0.00	0.00	5,042,999.99
8.2.3.6.1.25.31.8	DIRECCION DE OBRAS, ORDENAMIENTO TERRITORIAL Y	5,042,999.99	0.00	0.00	5,042,999.99
8.2.3.6.1.25.31.8.2	EDIFICACIÓN NO HABITACIONAL	3,116,401.87	0.00	0.00	3,116,401.87
8.2.3.6.1.25.31.8.4	DIVISIÓN DE TERRENOS Y CONSTRUCCIÓN DE OBRAS DE	242,446.86	0.00	0.00	242,446.86
8.2.3.6.1.25.31.8.5	CONSTRUCCIÓN DE VÍAS DE COMUNICACIÓN	1,684,151.26	0.00	0.00	1,684,151.26
8.2.3.7	INVERSIONES FINANCIERAS Y OTRAS PROVISIONES	14,224,396.81	3,292,686.25	7,797,311.27	18,729,021.83
8.2.3.7.9	PROVISIONES PARA CONTINGENCIAS Y OTRAS	14,224,396.81	3,292,686.25	7,797,311.27	18,729,021.83
8.2.3.7.9.11	RECURSOS FISCALES	9,989,850.14	3,083,363.90	7,553,360.91	14,459,847.15
8.2.3.7.9.11.1	Participaciones 2020	4.66	0.00	0.42	5.08
8.2.3.7.9.11.1.4	DIRECCION DE PROGRAMACION	4.66	0.00	0.42	5.08
8.2.3.7.9.11.1.4.9	OTRAS EROGACIONES ESPECIALES	4.66	0.00	0.42	5.08
8.2.3.7.9.11.2	ISR Participable 2020	1.53	0.00	0.14	1.67
8.2.3.7.9.11.2.4	DIRECCION DE PROGRAMACION	1.53	0.00	0.14	1.67
8.2.3.7.9.11.2.4.9	OTRAS EROGACIONES ESPECIALES	1.53	0.00	0.14	1.67
8.2.3.7.9.11.3	2.5% Impuesto Sobre Nómina 2020	0.98	0.00	0.09	1.07
8.2.3.7.9.11.3.4	DIRECCION DE PROGRAMACION	0.98	0.00	0.09	1.07
8.2.3.7.9.11.3.4.9	OTRAS EROGACIONES ESPECIALES	0.98	0.00	0.09	1.07
8.2.3.7.9.11.10	FEIEF 2020	3.75	0.00	0.33	4.08
8.2.3.7.9.11.10.4	DIRECCION DE PROGRAMACION	3.75	0.00	0.33	4.08
8.2.3.7.9.11.10.4.9	OTRAS EROGACIONES ESPECIALES	3.75	0.00	0.33	4.08
8.2.3.7.9.11.11	Participaciones 2021	3,702,552.57	48,156.80	773.40	3,655,169.17
8.2.3.7.9.11.11.4	DIRECCION DE PROGRAMACION	3,702,552.57	48,156.80	773.40	3,655,169.17
8.2.3.7.9.11.11.4.9	OTRAS EROGACIONES ESPECIALES	3,702,552.57	48,156.80	773.40	3,655,169.17
8.2.3.7.9.11.12	ISR Participable 2021	480,490.45	11.05	0.73	480,480.13
8.2.3.7.9.11.12.4	DIRECCION DE PROGRAMACION	480,490.45	11.05	0.73	480,480.13
8.2.3.7.9.11.12.4.9	OTRAS EROGACIONES ESPECIALES	480,490.45	11.05	0.73	480,480.13
8.2.3.7.9.11.13	2.5% Impuesto Sobre Nómina 2021	200,854.82	0.00	0.00	200,854.82
8.2.3.7.9.11.13.4	DIRECCION DE PROGRAMACION	200,854.82	0.00	0.00	200,854.82
8.2.3.7.9.11.13.4.9	OTRAS EROGACIONES ESPECIALES	200,854.82	0.00	0.00	200,854.82
8.2.3.7.9.11.20	FEIEF 2021	693,786.96	0.00	0.00	693,786.96
8.2.3.7.9.11.20.4	DIRECCION DE PROGRAMACION	693,786.96	0.00	0.00	693,786.96
8.2.3.7.9.11.20.4.9	OTRAS EROGACIONES ESPECIALES	693,786.96	0.00	0.00	693,786.96
8.2.3.7.9.11.21	Participaciones 2022	4,855,468.71	0.00	7,531,679.93	12,387,148.64
8.2.3.7.9.11.21.4	DIRECCION DE PROGRAMACION	4,855,468.71	0.00	7,531,679.93	12,387,148.64
8.2.3.7.9.11.21.4.9	OTRAS EROGACIONES ESPECIALES	4,855,468.71	0.00	7,531,679.93	12,387,148.64
8.2.3.7.9.11.22	ISR Participable 2022	44,972.21	2,413,198.05	16,409.24	-2,351,816.60
8.2.3.7.9.11.22.4	DIRECCION DE PROGRAMACION	44,972.21	2,413,198.05	16,409.24	-2,351,816.60

DIRECCIÓN DE FINANZAS
AUXILIAR DEL CATALOGO DE CUENTAS DE MES DE DICIEMBRE

CUENTA	DESCRIPCION	SALDO ANTERIOR	DEBE	HABER	SALDO ACTUAL
8.2.3.7.9.11.22.4.9	OTRAS EROGACIONES ESPECIALES	44,972.21	2,413,198.05	16,409.24	-2,351,816.60
8.2.3.7.9.11.23	2.5% Impuesto Sobre Nómina 2022	11,712.04	621,998.00	315.50	-609,970.46
8.2.3.7.9.11.23.4	DIRECCION DE PROGRAMACION	11,712.04	621,998.00	315.50	-609,970.46
8.2.3.7.9.11.23.4.9	OTRAS EROGACIONES ESPECIALES	11,712.04	621,998.00	315.50	-609,970.46
8.2.3.7.9.11.30	FEIEF 2022	0.00	0.00	4,181.00	4,181.00
8.2.3.7.9.11.30.4	DIRECCION DE PROGRAMACION	0.00	0.00	4,181.00	4,181.00
8.2.3.7.9.11.30.4.9	OTRAS EROGACIONES ESPECIALES	0.00	0.00	4,181.00	4,181.00
8.2.3.7.9.11.82	Participaciones 2019	0.11	0.00	0.01	0.12
8.2.3.7.9.11.82.4	DIRECCION DE PROGRAMACION	0.11	0.00	0.01	0.12
8.2.3.7.9.11.82.4.9	OTRAS EROGACIONES ESPECIALES	0.11	0.00	0.01	0.12
8.2.3.7.9.11.83	ISR Participable 2019	0.04	0.00	0.00	0.04
8.2.3.7.9.11.83.4	DIRECCION DE PROGRAMACION	0.04	0.00	0.00	0.04
8.2.3.7.9.11.83.4.9	OTRAS EROGACIONES ESPECIALES	0.04	0.00	0.00	0.04
8.2.3.7.9.11.91	Participaciones Remanentes 2018	0.22	0.00	0.02	0.24
8.2.3.7.9.11.91.4	DIRECCION DE PROGRAMACION	0.22	0.00	0.02	0.24
8.2.3.7.9.11.91.4.9	OTRAS EROGACIONES ESPECIALES	0.22	0.00	0.02	0.24
8.2.3.7.9.11.92	ISR Participable Remanentes 2018	1.09	0.00	0.10	1.19
8.2.3.7.9.11.92.4	DIRECCION DE PROGRAMACION	1.09	0.00	0.10	1.19
8.2.3.7.9.11.92.4.9	OTRAS EROGACIONES ESPECIALES	1.09	0.00	0.10	1.19
8.2.3.7.9.14	INGRESOS PROPIOS	22,084.12	2.32	8,041.83	30,123.63
8.2.3.7.9.14.14	Ingresos de Gestion 2021	22,084.12	0.00	0.00	22,084.12
8.2.3.7.9.14.14.4	DIRECCION DE PROGRAMACION	22,084.12	0.00	0.00	22,084.12
8.2.3.7.9.14.14.4.9	OTRAS EROGACIONES ESPECIALES	22,084.12	0.00	0.00	22,084.12
8.2.3.7.9.14.24	Ingresos de Gestion 2022	0.00	2.32	8,041.83	8,039.51
8.2.3.7.9.14.24.4	DIRECCION DE PROGRAMACION	0.00	2.32	8,041.83	8,039.51
8.2.3.7.9.14.24.4.9	OTRAS EROGACIONES ESPECIALES	0.00	2.32	8,041.83	8,039.51
8.2.3.7.9.16	RECURSOS ESTATALES	12,966.71	0.00	26,585.97	39,552.68
8.2.3.7.9.16.19	Transito Convenio 2021	3,890.59	0.00	0.00	3,890.59
8.2.3.7.9.16.19.4	DIRECCION DE PROGRAMACION	3,890.59	0.00	0.00	3,890.59
8.2.3.7.9.16.19.4.9	OTRAS EROGACIONES ESPECIALES	3,890.59	0.00	0.00	3,890.59
8.2.3.7.9.16.29	Transito Convenio 2022	9,076.12	0.00	26,585.97	35,662.09
8.2.3.7.9.16.29.4	DIRECCION DE PROGRAMACION	9,076.12	0.00	26,585.97	35,662.09
8.2.3.7.9.16.29.4.9	OTRAS EROGACIONES ESPECIALES	9,076.12	0.00	26,585.97	35,662.09
8.2.3.7.9.25	RECURSOS FEDERALES	4,199,495.84	209,320.03	209,322.56	4,199,498.37
8.2.3.7.9.25.15	Hidrocarburos 2021	1,283,193.44	0.00	0.00	1,283,193.44
8.2.3.7.9.25.15.4	DIRECCION DE PROGRAMACION	1,283,193.44	0.00	0.00	1,283,193.44
8.2.3.7.9.25.15.4.9	OTRAS EROGACIONES ESPECIALES	1,283,193.44	0.00	0.00	1,283,193.44
8.2.3.7.9.25.25	Hidrocarburos 2022	82,201.61	50,938.00	19,785.17	51,048.78
8.2.3.7.9.25.25.4	DIRECCION DE PROGRAMACION	82,201.61	50,938.00	19,785.17	51,048.78
8.2.3.7.9.25.25.4.9	OTRAS EROGACIONES ESPECIALES	82,201.61	50,938.00	19,785.17	51,048.78
8.2.3.7.9.25.26	Fondo III 2022	2,831,797.06	100,000.00	189,158.68	2,920,955.74
8.2.3.7.9.25.26.4	DIRECCION DE PROGRAMACION	2,831,797.06	100,000.00	189,158.68	2,920,955.74
8.2.3.7.9.25.26.4.9	OTRAS EROGACIONES ESPECIALES	2,831,797.06	100,000.00	189,158.68	2,920,955.74
8.2.3.7.9.25.27	Fondo IV 2022	2,230.85	0.00	338.99	2,569.84
8.2.3.7.9.25.27.4	DIRECCION DE PROGRAMACION	2,230.85	0.00	338.99	2,569.84
8.2.3.7.9.25.27.4.9	OTRAS EROGACIONES ESPECIALES	2,230.85	0.00	338.99	2,569.84
8.2.3.7.9.25.31	FISE 2022	72.16	58,382.03	39.66	-58,270.21
8.2.3.7.9.25.31.4	DIRECCION DE PROGRAMACION	72.16	58,382.03	39.66	-58,270.21

DIRECCIÓN DE FINANZAS AUXILIAR DEL CATALOGO DE CUENTAS DE MES DE DICIEMBRE

CUENTA	DESCRIPCION	SALDO ANTERIOR	DEBE	HABER	SALDO ACTUAL
8.2.3.7.9.25.31.4.9	OTRAS EROGACIONES ESPECIALES	72.16	58,382.03	39.66	-58,270.21
8.2.3.7.9.25.100	Fondo IV Remanentes 2018	0.72	0.00	0.06	0.78
8.2.3.7.9.25.100.4	DIRECCION DE PROGRAMACION	0.72	0.00	0.06	0.78
8.2.3.7.9.25.100.4.9	OTRAS EROGACIONES ESPECIALES	0.72	0.00	0.06	0.78
8.2.4	PRESUPUESTO DE EGRESOS COMPROMETIDO	57,188,056.40	12,400,265.45	56,549,146.66	13,039,175.19
8.2.4.1	SERVICIOS PERSONALES	40,786,777.32	-6,357,100.41	34,429,676.91	0.00
8.2.4.1.1	REMUNERACIONES AL PERSONAL DE CARÁCTER	7,837,650.69	-2,590,332.67	5,247,318.02	0.00
8.2.4.1.1.11	RECURSOS FISCALES	7,768,146.68	-3,148,981.48	4,619,165.20	0.00
8.2.4.1.1.11.21	Participaciones 2022	7,768,146.68	-3,148,981.48	4,619,165.20	0.00
8.2.4.1.1.11.21.1	PRESIDENCIA MUNICIPAL	423,259.61	-90,611.52	332,648.09	0.00
8.2.4.1.1.11.21.1.1	DIETAS	346,340.30	-65,668.92	280,671.38	0.00
8.2.4.1.1.11.21.1.3	SUELDOS BASE AL PERSONAL PERMANENTE	76,919.31	-24,942.60	51,976.71	0.00
8.2.4.1.1.11.21.2	SECRETARÍA MUNICIPAL	394,391.42	-98,831.93	295,559.49	0.00
8.2.4.1.1.11.21.2.3	SUELDOS BASE AL PERSONAL PERMANENTE	394,391.42	-98,831.93	295,559.49	0.00
8.2.4.1.1.11.21.3	DIRECCION DE FINANZAS	245,502.20	-76,043.13	169,459.07	0.00
8.2.4.1.1.11.21.3.3	SUELDOS BASE AL PERSONAL PERMANENTE	245,502.20	-76,043.13	169,459.07	0.00
8.2.4.1.1.11.21.4	DIRECCION DE PROGRAMACION	39,626.79	-2,864.90	36,761.89	0.00
8.2.4.1.1.11.21.4.3	SUELDOS BASE AL PERSONAL PERMANENTE	39,626.79	-2,864.90	36,761.89	0.00
8.2.4.1.1.11.21.5	CONTRALORIA MUNICIPAL	124,759.42	-90,027.77	34,731.65	0.00
8.2.4.1.1.11.21.5.3	SUELDOS BASE AL PERSONAL PERMANENTE	124,759.42	-90,027.77	34,731.65	0.00
8.2.4.1.1.11.21.6	DIRECCION DE DESARROLLO	577,467.54	-215,449.53	362,018.01	0.00
8.2.4.1.1.11.21.6.3	SUELDOS BASE AL PERSONAL PERMANENTE	577,467.54	-215,449.53	362,018.01	0.00
8.2.4.1.1.11.21.7	DIRECCION DE FOMENTO ECONOMICO	83,864.32	-21,845.29	62,019.03	0.00
8.2.4.1.1.11.21.7.3	SUELDOS BASE AL PERSONAL PERMANENTE	83,864.32	-21,845.29	62,019.03	0.00
8.2.4.1.1.11.21.8	DIRECCION DE OBRAS, ORDENAMIENTO TERRITORIAL Y	888,555.78	-185,738.41	702,817.37	0.00
8.2.4.1.1.11.21.8.3	SUELDOS BASE AL PERSONAL PERMANENTE	888,555.78	-185,738.41	702,817.37	0.00
8.2.4.1.1.11.21.9	DIRECCION DE EDUCACIÓN, CULTURA Y RECREACIÓN	723,722.81	-204,947.86	518,774.95	0.00
8.2.4.1.1.11.21.9.3	SUELDOS BASE AL PERSONAL PERMANENTE	723,722.81	-204,947.86	518,774.95	0.00
8.2.4.1.1.11.21.10	DIRECCION DE ADMINISTRACION	802,720.33	-423,969.10	378,751.23	0.00
8.2.4.1.1.11.21.10.3	SUELDOS BASE AL PERSONAL PERMANENTE	802,720.33	-423,969.10	378,751.23	0.00
8.2.4.1.1.11.21.11	DIRECCION DE SEGURIDAD PUBLICA	1,702,237.67	-918,745.32	783,492.35	0.00
8.2.4.1.1.11.21.11.3	SUELDOS BASE AL PERSONAL PERMANENTE	1,702,237.67	-918,745.32	783,492.35	0.00
8.2.4.1.1.11.21.12	DIRECCION DE TRÁNSITO	159,948.56	-52,706.62	107,241.94	0.00
8.2.4.1.1.11.21.12.3	SUELDOS BASE AL PERSONAL PERMANENTE	159,948.56	-52,706.62	107,241.94	0.00
8.2.4.1.1.11.21.13	DIRECCION DE ASUNTOS JURÍDICOS	52,719.32	-19,493.07	33,226.25	0.00
8.2.4.1.1.11.21.13.3	SUELDOS BASE AL PERSONAL PERMANENTE	52,719.32	-19,493.07	33,226.25	0.00
8.2.4.1.1.11.21.14	DIRECCION DE ATENCIÓN CIUDADANA	238,764.40	-188,381.78	50,382.62	0.00
8.2.4.1.1.11.21.14.3	SUELDOS BASE AL PERSONAL PERMANENTE	238,764.40	-188,381.78	50,382.62	0.00
8.2.4.1.1.11.21.15	DIRECCION DE ATENCIÓN A LAS MUJERES	106,878.03	-72,382.46	34,495.57	0.00
8.2.4.1.1.11.21.15.3	SUELDOS BASE AL PERSONAL PERMANENTE	106,878.03	-72,382.46	34,495.57	0.00
8.2.4.1.1.11.21.16	DIRECCION DE PROTECCION AMBIENTAL Y DESARROLLO	424,650.84	-181,058.89	243,591.95	0.00
8.2.4.1.1.11.21.16.3	SUELDOS BASE AL PERSONAL PERMANENTE	424,650.84	-181,058.89	243,591.95	0.00
8.2.4.1.1.11.21.17	UNIDAD DE PROTECCIÓN CIVIL	159,172.01	-65,394.41	93,777.60	0.00
8.2.4.1.1.11.21.17.3	SUELDOS BASE AL PERSONAL PERMANENTE	159,172.01	-65,394.41	93,777.60	0.00
8.2.4.1.1.11.21.18	COORDINACIÓN DEL DIF	611,604.33	-234,559.99	377,044.34	0.00
8.2.4.1.1.11.21.18.3	SUELDOS BASE AL PERSONAL PERMANENTE	611,604.33	-234,559.99	377,044.34	0.00
8.2.4.1.1.11.21.20	UNIDAD DE TRANSPARENCIA Y ACCESO A LA INFORMACIÓN	8,301.30	-5,929.50	2,371.80	0.00
8.2.4.1.1.11.21.20.3	SUELDOS BASE AL PERSONAL PERMANENTE	8,301.30	-5,929.50	2,371.80	0.00

DIRECCIÓN DE FINANZAS AUXILIAR DEL CATALOGO DE CUENTAS DE MES DE DICIEMBRE

CUENTA	DESCRIPCION	SALDO ANTERIOR	DEBE	HABER	SALDO ACTUAL
8.2.4.1.1.16	RECURSOS ESTATALES	69,504.01	-13,290.24	56,213.77	0.00
8.2.4.1.1.16.29	Transito Convenio 2022	69,504.01	-13,290.24	56,213.77	0.00
8.2.4.1.1.16.29.12	DIRECCION DE TRÁNSITO	69,504.01	-13,290.24	56,213.77	0.00
8.2.4.1.1.16.29.12.3	SUELDOS BASE AL PERSONAL PERMANENTE	69,504.01	-13,290.24	56,213.77	0.00
8.2.4.1.1.25	RECURSOS FEDERALES	0.00	571,939.05	571,939.05	0.00
8.2.4.1.1.25.27	Fondo IV 2022	0.00	571,939.05	571,939.05	0.00
8.2.4.1.1.25.27.11	DIRECCION DE SEGURIDAD PUBLICA	0.00	571,939.05	571,939.05	0.00
8.2.4.1.1.25.27.11.3	SUELDOS BASE AL PERSONAL PERMANENTE	0.00	571,939.05	571,939.05	0.00
8.2.4.1.2	REMUNERACIONES AL PERSONAL DE CARÁCTER	562,773.45	-371,958.65	190,814.80	0.00
8.2.4.1.2.11	RECURSOS FISCALES	562,773.45	-372,982.85	189,790.60	0.00
8.2.4.1.2.11.21	Participaciones 2022	562,773.45	-372,982.85	189,790.60	0.00
8.2.4.1.2.11.21.1	PRESIDENCIA MUNICIPAL	85,440.00	-72,502.80	12,937.20	0.00
8.2.4.1.2.11.21.1.2	SUELDO BASE AL PERSONAL EVENTUAL	85,440.00	-72,502.80	12,937.20	0.00
8.2.4.1.2.11.21.2	SECRETARÍA MUNICIPAL	52,234.20	-44,040.60	8,193.60	0.00
8.2.4.1.2.11.21.2.2	SUELDO BASE AL PERSONAL EVENTUAL	52,234.20	-44,040.60	8,193.60	0.00
8.2.4.1.2.11.21.3	DIRECCION DE FINANZAS	28,206.48	-24,109.68	4,096.80	0.00
8.2.4.1.2.11.21.3.2	SUELDO BASE AL PERSONAL EVENTUAL	28,206.48	-24,109.68	4,096.80	0.00
8.2.4.1.2.11.21.4	DIRECCION DE PROGRAMACION	4,096.80	0.00	4,096.80	0.00
8.2.4.1.2.11.21.4.2	SUELDO BASE AL PERSONAL EVENTUAL	4,096.80	0.00	4,096.80	0.00
8.2.4.1.2.11.21.5	CONTRALORIA MUNICIPAL	47,113.20	-43,016.40	4,096.80	0.00
8.2.4.1.2.11.21.5.2	SUELDO BASE AL PERSONAL EVENTUAL	47,113.20	-43,016.40	4,096.80	0.00
8.2.4.1.2.11.21.6	DIRECCION DE DESARROLLO	26,629.20	-22,532.40	4,096.80	0.00
8.2.4.1.2.11.21.6.2	SUELDO BASE AL PERSONAL EVENTUAL	26,629.20	-22,532.40	4,096.80	0.00
8.2.4.1.2.11.21.8	DIRECCION DE OBRAS, ORDENAMIENTO TERRITORIAL Y	118,587.22	-60,228.82	58,358.40	0.00
8.2.4.1.2.11.21.8.2	SUELDO BASE AL PERSONAL EVENTUAL	118,587.22	-60,228.82	58,358.40	0.00
8.2.4.1.2.11.21.9	DIRECCION DE EDUCACIÓN, CULTURA Y RECREACIÓN	69,673.10	-30,144.70	39,528.40	0.00
8.2.4.1.2.11.21.9.2	SUELDO BASE AL PERSONAL EVENTUAL	69,673.10	-30,144.70	39,528.40	0.00
8.2.4.1.2.11.21.10	DIRECCION DE ADMINISTRACION	13,314.60	-11,266.20	2,048.40	0.00
8.2.4.1.2.11.21.10.2	SUELDO BASE AL PERSONAL EVENTUAL	13,314.60	-11,266.20	2,048.40	0.00
8.2.4.1.2.11.21.11	DIRECCION DE SEGURIDAD PUBLICA	2,048.40	-1,024.20	1,024.20	0.00
8.2.4.1.2.11.21.11.2	SUELDO BASE AL PERSONAL EVENTUAL	2,048.40	-1,024.20	1,024.20	0.00
8.2.4.1.2.11.21.12	DIRECCION DE TRÁNSITO	15,363.00	-15,363.00	0.00	0.00
8.2.4.1.2.11.21.12.2	SUELDO BASE AL PERSONAL EVENTUAL	15,363.00	-15,363.00	0.00	0.00
8.2.4.1.2.11.21.13	DIRECCION DE ASUNTOS JURÍDICOS	8,517.00	-4,096.80	4,420.20	0.00
8.2.4.1.2.11.21.13.2	SUELDO BASE AL PERSONAL EVENTUAL	8,517.00	-4,096.80	4,420.20	0.00
8.2.4.1.2.11.21.14	DIRECCION DE ATENCIÓN CIUDADANA	6,000.00	-6,000.00	0.00	0.00
8.2.4.1.2.11.21.14.2	SUELDO BASE AL PERSONAL EVENTUAL	6,000.00	-6,000.00	0.00	0.00
8.2.4.1.2.11.21.15	DIRECCION DE ATENCIÓN A LAS MUJERES	1,024.20	-1,024.20	0.00	0.00
8.2.4.1.2.11.21.15.2	SUELDO BASE AL PERSONAL EVENTUAL	1,024.20	-1,024.20	0.00	0.00
8.2.4.1.2.11.21.16	DIRECCION DE PROTECCION AMBIENTAL Y DESARROLLO	22,750.65	-11,003.85	11,746.80	0.00
8.2.4.1.2.11.21.16.2	SUELDO BASE AL PERSONAL EVENTUAL	22,750.65	-11,003.85	11,746.80	0.00
8.2.4.1.2.11.21.17	UNIDAD DE PROTECCIÓN CIVIL	2,048.40	4,096.80	6,145.20	0.00
8.2.4.1.2.11.21.17.2	SUELDO BASE AL PERSONAL EVENTUAL	2,048.40	4,096.80	6,145.20	0.00
8.2.4.1.2.11.21.18	COORDINACIÓN DEL DIF	51,533.40	-24,580.80	26,952.60	0.00
8.2.4.1.2.11.21.18.2	SUELDO BASE AL PERSONAL EVENTUAL	51,533.40	-24,580.80	26,952.60	0.00
8.2.4.1.2.11.21.20	UNIDAD DE TRANSPARENCIA Y ACCESO A LA INFORMACIÓN	8,193.60	-6,145.20	2,048.40	0.00
8.2.4.1.2.11.21.20.2	SUELDO BASE AL PERSONAL EVENTUAL	8,193.60	-6,145.20	2,048.40	0.00
8.2.4.1.2.25	RECURSOS FEDERALES	0.00	1,024.20	1,024.20	0.00

DIRECCIÓN DE FINANZAS
AUXILIAR DEL CATALOGO DE CUENTAS DE MES DE DICIEMBRE

CUENTA	DESCRIPCION	SALDO ANTERIOR	DEBE	HABER	SALDO ACTUAL
8.2.4.1.2.25.27	Fondo IV 2022	0.00	1,024.20	1,024.20	0.00
8.2.4.1.2.25.27.11	DIRECCION DE SEGURIDAD PUBLICA	0.00	1,024.20	1,024.20	0.00
8.2.4.1.2.25.27.11.2	SUELDO BASE AL PERSONAL EVENTUAL	0.00	1,024.20	1,024.20	0.00
8.2.4.1.3	REMUNERACIONES ADICIONALES Y ESPECIALES	24,444,608.83	-1,113,010.16	23,331,598.67	0.00
8.2.4.1.3.11	RECURSOS FISCALES	24,325,509.80	-1,263,714.52	23,061,795.28	0.00
8.2.4.1.3.11.21	Participaciones 2022	24,325,509.80	-1,263,714.52	23,061,795.28	0.00
8.2.4.1.3.11.21.1	PRESIDENCIA MUNICIPAL	1,623,683.83	510,219.45	2,133,903.28	0.00
8.2.4.1.3.11.21.1.1	PRIMAS POR AÑOS DE SERVICIOS EFECTIVOS	4,137.17	-221.71	3,915.46	0.00
8.2.4.1.3.11.21.1.2	PRIMAS DE VACACIONES, DOMINICAL Y GRATIFICACIÓN DE	1,417,211.00	75,110.11	1,492,321.11	0.00
8.2.4.1.3.11.21.1.4	COMPENSACIONES	202,335.66	435,331.05	637,666.71	0.00
8.2.4.1.3.11.21.2	SECRETARÍA MUNICIPAL	2,176,740.63	44,981.00	2,221,721.63	0.00
8.2.4.1.3.11.21.2.1	PRIMAS POR AÑOS DE SERVICIOS EFECTIVOS	23,175.46	15,148.14	38,323.60	0.00
8.2.4.1.3.11.21.2.2	PRIMAS DE VACACIONES, DOMINICAL Y GRATIFICACIÓN DE	1,614,075.13	-96,613.02	1,517,462.11	0.00
8.2.4.1.3.11.21.2.4	COMPENSACIONES	539,490.04	126,445.88	665,935.92	0.00
8.2.4.1.3.11.21.3	DIRECCION DE FINANZAS	1,111,154.22	132,577.93	1,243,732.15	0.00
8.2.4.1.3.11.21.3.1	PRIMAS POR AÑOS DE SERVICIOS EFECTIVOS	27,892.29	-4,269.83	23,622.46	0.00
8.2.4.1.3.11.21.3.2	PRIMAS DE VACACIONES, DOMINICAL Y GRATIFICACIÓN DE	896,503.68	-71,999.90	824,503.78	0.00
8.2.4.1.3.11.21.3.4	COMPENSACIONES	186,758.25	208,847.66	395,605.91	0.00
8.2.4.1.3.11.21.4	DIRECCION DE PROGRAMACION	568,593.37	107,450.44	676,043.81	0.00
8.2.4.1.3.11.21.4.1	PRIMAS POR AÑOS DE SERVICIOS EFECTIVOS	3,426.73	2,073.51	5,500.24	0.00
8.2.4.1.3.11.21.4.2	PRIMAS DE VACACIONES, DOMINICAL Y GRATIFICACIÓN DE	337,475.77	35,456.69	372,932.46	0.00
8.2.4.1.3.11.21.4.4	COMPENSACIONES	227,690.87	69,920.24	297,611.11	0.00
8.2.4.1.3.11.21.5	CONTRALORIA MUNICIPAL	447,828.97	-21,246.93	426,582.04	0.00
8.2.4.1.3.11.21.5.1	PRIMAS POR AÑOS DE SERVICIOS EFECTIVOS	14,978.69	-10,162.05	4,816.64	0.00
8.2.4.1.3.11.21.5.2	PRIMAS DE VACACIONES, DOMINICAL Y GRATIFICACIÓN DE	359,099.36	-91,041.82	268,057.54	0.00
8.2.4.1.3.11.21.5.4	COMPENSACIONES	73,750.92	79,956.94	153,707.86	0.00
8.2.4.1.3.11.21.6	DIRECCION DE DESARROLLO	1,395,226.63	-24,289.42	1,370,937.21	0.00
8.2.4.1.3.11.21.6.1	PRIMAS POR AÑOS DE SERVICIOS EFECTIVOS	67,773.92	-11,343.30	56,430.62	0.00
8.2.4.1.3.11.21.6.2	PRIMAS DE VACACIONES, DOMINICAL Y GRATIFICACIÓN DE	1,169,398.00	-56,632.60	1,112,765.40	0.00
8.2.4.1.3.11.21.6.4	COMPENSACIONES	158,054.71	43,686.48	201,741.19	0.00
8.2.4.1.3.11.21.7	DIRECCION DE FOMENTO ECONOMICO	356,360.58	-89,880.95	266,479.63	0.00
8.2.4.1.3.11.21.7.1	PRIMAS POR AÑOS DE SERVICIOS EFECTIVOS	8,429.34	-139.56	8,289.78	0.00
8.2.4.1.3.11.21.7.2	PRIMAS DE VACACIONES, DOMINICAL Y GRATIFICACIÓN DE	241,885.28	-29,173.26	212,712.02	0.00
8.2.4.1.3.11.21.7.4	COMPENSACIONES	106,045.96	-60,568.13	45,477.83	0.00
8.2.4.1.3.11.21.8	DIRECCION DE OBRAS, ORDENAMIENTO TERRITORIAL Y	2,951,081.84	421,692.60	3,372,774.44	0.00
8.2.4.1.3.11.21.8.1	PRIMAS POR AÑOS DE SERVICIOS EFECTIVOS	105,009.35	-495.13	104,514.22	0.00
8.2.4.1.3.11.21.8.2	PRIMAS DE VACACIONES, DOMINICAL Y GRATIFICACIÓN DE	2,510,489.58	169,924.76	2,680,414.34	0.00
8.2.4.1.3.11.21.8.4	COMPENSACIONES	335,582.91	252,262.97	587,845.88	0.00
8.2.4.1.3.11.21.9	DIRECCION DE EDUCACIÓN, CULTURA Y RECREACIÓN	2,032,960.35	-63,039.85	1,969,920.50	0.00
8.2.4.1.3.11.21.9.1	PRIMAS POR AÑOS DE SERVICIOS EFECTIVOS	84,654.57	-1,160.01	83,494.56	0.00
8.2.4.1.3.11.21.9.2	PRIMAS DE VACACIONES, DOMINICAL Y GRATIFICACIÓN DE	1,741,733.97	-61,385.38	1,680,348.59	0.00
8.2.4.1.3.11.21.9.4	COMPENSACIONES	206,571.81	-494.46	206,077.35	0.00
8.2.4.1.3.11.21.10	DIRECCION DE ADMINISTRACION	4,269,029.08	-2,206,929.33	2,062,099.75	0.00
8.2.4.1.3.11.21.10.1	PRIMAS POR AÑOS DE SERVICIOS EFECTIVOS	65,718.73	-10,560.09	55,158.64	0.00
8.2.4.1.3.11.21.10.2	PRIMAS DE VACACIONES, DOMINICAL Y GRATIFICACIÓN DE	1,599,406.57	-215,936.76	1,383,469.81	0.00
8.2.4.1.3.11.21.10.4	COMPENSACIONES	2,603,903.78	-1,980,432.48	623,471.30	0.00
8.2.4.1.3.11.21.11	DIRECCION DE SEGURIDAD PUBLICA	2,917,852.63	-171,958.78	2,745,893.85	0.00
8.2.4.1.3.11.21.11.1	PRIMAS POR AÑOS DE SERVICIOS EFECTIVOS	118,232.29	-56,961.83	61,270.46	0.00

DIRECCIÓN DE FINANZAS
AUXILIAR DEL CATALOGO DE CUENTAS DE MES DE DICIEMBRE

CUENTA	DESCRIPCION	SALDO ANTERIOR	DEBE	HABER	SALDO ACTUAL
8.2.4.1.3.11.21.11.2	PRIMAS DE VACACIONES, DOMINICAL Y GRATIFICACIÓN DE	2,652,044.12	-123,433.63	2,528,610.49	0.00
8.2.4.1.3.11.21.11.4	COMPENSACIONES	147,576.22	8,436.68	156,012.90	0.00
8.2.4.1.3.11.21.12	DIRECCION DE TRÁNSITO	516,950.78	-193,655.61	323,295.17	0.00
8.2.4.1.3.11.21.12.1	PRIMAS POR AÑOS DE SERVICIOS EFECTIVOS	6,824.10	1,903.86	8,727.96	0.00
8.2.4.1.3.11.21.12.2	PRIMAS DE VACACIONES, DOMINICAL Y GRATIFICACIÓN DE	303,732.93	-39,637.29	264,095.64	0.00
8.2.4.1.3.11.21.12.4	COMPENSACIONES	206,393.75	-155,922.18	50,471.57	0.00
8.2.4.1.3.11.21.13	DIRECCION DE ASUNTOS JURÍDICOS	274,790.38	108,448.56	383,238.94	0.00
8.2.4.1.3.11.21.13.1	PRIMAS POR AÑOS DE SERVICIOS EFECTIVOS	3,931.19	19.85	3,951.04	0.00
8.2.4.1.3.11.21.13.2	PRIMAS DE VACACIONES, DOMINICAL Y GRATIFICACIÓN DE	227,261.47	39,716.95	266,978.42	0.00
8.2.4.1.3.11.21.13.4	COMPENSACIONES	43,597.72	68,711.76	112,309.48	0.00
8.2.4.1.3.11.21.14	DIRECCION DE ATENCIÓN CIUDADANA	301,434.52	-45,738.87	255,695.65	0.00
8.2.4.1.3.11.21.14.1	PRIMAS POR AÑOS DE SERVICIOS EFECTIVOS	21,331.73	-18,166.63	3,165.10	0.00
8.2.4.1.3.11.21.14.2	PRIMAS DE VACACIONES, DOMINICAL Y GRATIFICACIÓN DE	175,650.56	9,779.32	185,429.88	0.00
8.2.4.1.3.11.21.14.4	COMPENSACIONES	104,452.23	-37,351.56	67,100.67	0.00
8.2.4.1.3.11.21.15	DIRECCION DE ATENCIÓN A LAS MUJERES	306,397.23	-56,324.39	250,072.84	0.00
8.2.4.1.3.11.21.15.1	PRIMAS POR AÑOS DE SERVICIOS EFECTIVOS	3,991.65	-208.05	3,783.60	0.00
8.2.4.1.3.11.21.15.2	PRIMAS DE VACACIONES, DOMINICAL Y GRATIFICACIÓN DE	226,364.96	-59,730.94	166,634.02	0.00
8.2.4.1.3.11.21.15.4	COMPENSACIONES	76,040.62	3,614.60	79,655.22	0.00
8.2.4.1.3.11.21.16	DIRECCION DE PROTECCION AMBIENTAL Y DESARROLLO	1,198,654.45	87,198.69	1,285,853.14	0.00
8.2.4.1.3.11.21.16.1	PRIMAS POR AÑOS DE SERVICIOS EFECTIVOS	18,930.15	15,090.71	34,020.86	0.00
8.2.4.1.3.11.21.16.2	PRIMAS DE VACACIONES, DOMINICAL Y GRATIFICACIÓN DE	965,322.37	21,946.77	987,269.14	0.00
8.2.4.1.3.11.21.16.4	COMPENSACIONES	214,401.93	50,161.21	264,563.14	0.00
8.2.4.1.3.11.21.17	UNIDAD DE PROTECCIÓN CIVIL	328,479.58	98,521.14	427,000.72	0.00
8.2.4.1.3.11.21.17.1	PRIMAS POR AÑOS DE SERVICIOS EFECTIVOS	11,758.42	-586.18	11,172.24	0.00
8.2.4.1.3.11.21.17.2	PRIMAS DE VACACIONES, DOMINICAL Y GRATIFICACIÓN DE	286,561.16	20,455.75	307,016.91	0.00
8.2.4.1.3.11.21.17.4	COMPENSACIONES	30,160.00	78,651.57	108,811.57	0.00
8.2.4.1.3.11.21.18	COORDINACIÓN DEL DIF	1,452,511.59	80,371.70	1,532,883.29	0.00
8.2.4.1.3.11.21.18.1	PRIMAS POR AÑOS DE SERVICIOS EFECTIVOS	56,330.11	913.97	57,244.08	0.00
8.2.4.1.3.11.21.18.2	PRIMAS DE VACACIONES, DOMINICAL Y GRATIFICACIÓN DE	1,248,374.73	-34,497.38	1,213,877.35	0.00
8.2.4.1.3.11.21.18.4	COMPENSACIONES	147,806.75	113,955.11	261,761.86	0.00
8.2.4.1.3.11.21.20	UNIDAD DE TRANSPARENCIA Y ACCESO A LA INFORMACIÓN	95,779.14	17,888.10	113,667.24	0.00
8.2.4.1.3.11.21.20.2	PRIMAS DE VACACIONES, DOMINICAL Y GRATIFICACIÓN DE	74,480.40	12,801.62	87,282.02	0.00
8.2.4.1.3.11.21.20.4	COMPENSACIONES	21,298.74	5,086.48	26,385.22	0.00
8.2.4.1.3.16	RECURSOS ESTATALES	119,099.03	-5,115.53	113,983.50	0.00
8.2.4.1.3.16.29	Transito Convenio 2022	119,099.03	-5,115.53	113,983.50	0.00
8.2.4.1.3.16.29.12	DIRECCION DE TRÁNSITO	119,099.03	-5,115.53	113,983.50	0.00
8.2.4.1.3.16.29.12.1	PRIMAS POR AÑOS DE SERVICIOS EFECTIVOS	7,594.66	272.86	7,867.52	0.00
8.2.4.1.3.16.29.12.2	PRIMAS DE VACACIONES, DOMINICAL Y GRATIFICACIÓN DE	105,504.37	-5,388.39	100,115.98	0.00
8.2.4.1.3.16.29.12.4	COMPENSACIONES	6,000.00	0.00	6,000.00	0.00
8.2.4.1.3.25	RECURSOS FEDERALES	0.00	155,819.89	155,819.89	0.00
8.2.4.1.3.25.27	Fondo IV 2022	0.00	155,819.89	155,819.89	0.00
8.2.4.1.3.25.27.11	DIRECCION DE SEGURIDAD PUBLICA	0.00	155,819.89	155,819.89	0.00
8.2.4.1.3.25.27.11.1	PRIMAS POR AÑOS DE SERVICIOS EFECTIVOS	0.00	58,771.74	58,771.74	0.00
8.2.4.1.3.25.27.11.4	COMPENSACIONES	0.00	97,048.15	97,048.15	0.00
8.2.4.1.4	SEGURIDAD SOCIAL	1,971,127.28	-679,800.75	1,291,326.53	0.00
8.2.4.1.4.11	RECURSOS FISCALES	1,947,724.27	-819,717.32	1,128,006.95	0.00
8.2.4.1.4.11.21	Participaciones 2022	1,947,724.27	-819,717.32	1,128,006.95	0.00
8.2.4.1.4.11.21.1	PRESIDENCIA MUNICIPAL	14,464.10	-950.21	13,513.89	0.00

DIRECCIÓN DE FINANZAS
AUXILIAR DEL CATALOGO DE CUENTAS DE MES DE DICIEMBRE

CUENTA	DESCRIPCION	SALDO ANTERIOR	DEBE	HABER	SALDO ACTUAL
8.2.4.1.4.11.21.1.1	APORTACIONES DE SEGURIDAD SOCIAL	14,464.10	-950.21	13,513.89	0.00
8.2.4.1.4.11.21.2	SECRETARÍA MUNICIPAL	94,375.94	-17,530.57	76,845.37	0.00
8.2.4.1.4.11.21.2.1	APORTACIONES DE SEGURIDAD SOCIAL	94,375.94	-17,530.57	76,845.37	0.00
8.2.4.1.4.11.21.3	DIRECCION DE FINANZAS	61,749.98	-17,690.68	44,059.30	0.00
8.2.4.1.4.11.21.3.1	APORTACIONES DE SEGURIDAD SOCIAL	61,749.98	-17,690.68	44,059.30	0.00
8.2.4.1.4.11.21.4	DIRECCION DE PROGRAMACION	54,607.19	-45,049.09	9,558.10	0.00
8.2.4.1.4.11.21.4.1	APORTACIONES DE SEGURIDAD SOCIAL	54,607.19	-45,049.09	9,558.10	0.00
8.2.4.1.4.11.21.5	CONTRALORIA MUNICIPAL	25,000.57	-15,970.34	9,030.23	0.00
8.2.4.1.4.11.21.5.1	APORTACIONES DE SEGURIDAD SOCIAL	25,000.57	-15,970.34	9,030.23	0.00
8.2.4.1.4.11.21.6	DIRECCION DE DESARROLLO	150,827.47	-56,702.94	94,124.53	0.00
8.2.4.1.4.11.21.6.1	APORTACIONES DE SEGURIDAD SOCIAL	150,827.47	-56,702.94	94,124.53	0.00
8.2.4.1.4.11.21.7	DIRECCION DE FOMENTO ECONOMICO	21,804.67	-5,679.72	16,124.95	0.00
8.2.4.1.4.11.21.7.1	APORTACIONES DE SEGURIDAD SOCIAL	21,804.67	-5,679.72	16,124.95	0.00
8.2.4.1.4.11.21.8	DIRECCION DE OBRAS, ORDENAMIENTO TERRITORIAL Y	210,605.45	-27,873.13	182,732.32	0.00
8.2.4.1.4.11.21.8.1	APORTACIONES DE SEGURIDAD SOCIAL	210,605.45	-27,873.13	182,732.32	0.00
8.2.4.1.4.11.21.9	DIRECCION DE EDUCACIÓN, CULTURA Y RECREACIÓN	188,167.90	-53,286.60	134,881.30	0.00
8.2.4.1.4.11.21.9.1	APORTACIONES DE SEGURIDAD SOCIAL	188,167.90	-53,286.60	134,881.30	0.00
8.2.4.1.4.11.21.10	DIRECCION DE ADMINISTRACION	299,038.97	-200,563.76	98,475.21	0.00
8.2.4.1.4.11.21.10.1	APORTACIONES DE SEGURIDAD SOCIAL	130,002.40	-31,527.19	98,475.21	0.00
8.2.4.1.4.11.21.10.4	APORTACIONES PARA SEGUROS	169,036.57	-169,036.57	0.00	0.00
8.2.4.1.4.11.21.11	DIRECCION DE SEGURIDAD PUBLICA	442,583.85	-238,876.27	203,707.58	0.00
8.2.4.1.4.11.21.11.1	APORTACIONES DE SEGURIDAD SOCIAL	442,583.85	-238,876.27	203,707.58	0.00
8.2.4.1.4.11.21.12	DIRECCION DE TRÁNSITO	41,586.40	-13,703.60	27,882.80	0.00
8.2.4.1.4.11.21.12.1	APORTACIONES DE SEGURIDAD SOCIAL	41,586.40	-13,703.60	27,882.80	0.00
8.2.4.1.4.11.21.13	DIRECCION DE ASUNTOS JURÍDICOS	9,992.33	-1,353.52	8,638.81	0.00
8.2.4.1.4.11.21.13.1	APORTACIONES DE SEGURIDAD SOCIAL	9,992.33	-1,353.52	8,638.81	0.00
8.2.4.1.4.11.21.14	DIRECCION DE ATENCIÓN CIUDADANA	14,831.62	-1,732.15	13,099.47	0.00
8.2.4.1.4.11.21.14.1	APORTACIONES DE SEGURIDAD SOCIAL	14,831.62	-1,732.15	13,099.47	0.00
8.2.4.1.4.11.21.15	DIRECCION DE ATENCIÓN A LAS MUJERES	14,133.70	-5,164.85	8,968.85	0.00
8.2.4.1.4.11.21.15.1	APORTACIONES DE SEGURIDAD SOCIAL	14,133.70	-5,164.85	8,968.85	0.00
8.2.4.1.4.11.21.16	DIRECCION DE PROTECCION AMBIENTAL Y DESARROLLO	170,409.95	-107,076.02	63,333.93	0.00
8.2.4.1.4.11.21.16.1	APORTACIONES DE SEGURIDAD SOCIAL	170,409.95	-107,076.02	63,333.93	0.00
8.2.4.1.4.11.21.17	UNIDAD DE PROTECCIÓN CIVIL	27,431.05	-3,048.86	24,382.19	0.00
8.2.4.1.4.11.21.17.1	APORTACIONES DE SEGURIDAD SOCIAL	27,431.05	-3,048.86	24,382.19	0.00
8.2.4.1.4.11.21.18	COORDINACIÓN DEL DIF	103,954.82	-5,923.36	98,031.46	0.00
8.2.4.1.4.11.21.18.1	APORTACIONES DE SEGURIDAD SOCIAL	103,954.82	-5,923.36	98,031.46	0.00
8.2.4.1.4.11.21.20	UNIDAD DE TRANSPARENCIA Y ACCESO A LA INFORMACIÓN	2,158.31	-1,541.65	616.66	0.00
8.2.4.1.4.11.21.20.1	APORTACIONES DE SEGURIDAD SOCIAL	2,158.31	-1,541.65	616.66	0.00
8.2.4.1.4.16	RECURSOS ESTATALES	23,403.01	-8,787.42	14,615.59	0.00
8.2.4.1.4.16.29	Transito Convenio 2022	23,403.01	-8,787.42	14,615.59	0.00
8.2.4.1.4.16.29.12	DIRECCION DE TRÁNSITO	23,403.01	-8,787.42	14,615.59	0.00
8.2.4.1.4.16.29.12.1	APORTACIONES DE SEGURIDAD SOCIAL	18,141.94	-3,526.35	14,615.59	0.00
8.2.4.1.4.16.29.12.4	APORTACIONES PARA SEGUROS	5,261.07	-5,261.07	0.00	0.00
8.2.4.1.4.25	RECURSOS FEDERALES	0.00	148,703.99	148,703.99	0.00
8.2.4.1.4.25.27	Fondo IV 2022	0.00	148,703.99	148,703.99	0.00
8.2.4.1.4.25.27.11	DIRECCION DE SEGURIDAD PUBLICA	0.00	148,703.99	148,703.99	0.00
8.2.4.1.4.25.27.11.1	APORTACIONES DE SEGURIDAD SOCIAL	0.00	148,703.99	148,703.99	0.00
8.2.4.1.5	OTRAS PRESTACIONES SOCIALES Y ECONÓMICAS	5,476,790.32	-1,300,440.09	4,176,350.23	0.00



MUNICIPIO DE JALAPA

139

DIRECCIÓN DE FINANZAS AUXILIAR DEL CATALOGO DE CUENTAS DE MES DE DICIEMBRE

CUENTA	DESCRIPCION	SALDO ANTERIOR	DEBE	HABER	SALDO ACTUAL
8.2.4.1.5.11	RECURSOS FISCALES	5,441,697.39	-1,635,134.57	3,806,562.82	0.00
8.2.4.1.5.11.21	Participaciones 2022	5,441,697.39	-1,635,134.57	3,806,562.82	0.00
8.2.4.1.5.11.21.1	PRESIDENCIA MUNICIPAL	29,798.83	-5,325.65	24,473.18	0.00
8.2.4.1.5.11.21.1.4	PRESTACIONES CONTRACTUALES	22,630.41	-5,180.09	17,450.32	0.00
8.2.4.1.5.11.21.1.9	OTRAS PRESTACIONES SOCIALES Y ECONÓMICAS	7,168.42	-145.56	7,022.86	0.00
8.2.4.1.5.11.21.2	SECRETARÍA MUNICIPAL	302,838.96	-41,437.32	261,401.64	0.00
8.2.4.1.5.11.21.2.2	INDEMNIZACIONES	45.68	-45.68	0.00	0.00
8.2.4.1.5.11.21.2.4	PRESTACIONES CONTRACTUALES	229,563.11	-26,136.39	203,426.72	0.00
8.2.4.1.5.11.21.2.9	OTRAS PRESTACIONES SOCIALES Y ECONÓMICAS	73,230.17	-15,255.25	57,974.92	0.00
8.2.4.1.5.11.21.3	DIRECCION DE FINANZAS	184,605.33	-43,033.11	141,572.22	0.00
8.2.4.1.5.11.21.3.4	PRESTACIONES CONTRACTUALES	145,038.82	-40,188.05	104,850.77	0.00
8.2.4.1.5.11.21.3.9	OTRAS PRESTACIONES SOCIALES Y ECONÓMICAS	39,566.51	-2,845.06	36,721.45	0.00
8.2.4.1.5.11.21.4	DIRECCION DE PROGRAMACION	39,835.45	-4,686.49	35,148.96	0.00
8.2.4.1.5.11.21.4.4	PRESTACIONES CONTRACTUALES	30,172.82	-2,138.88	28,033.94	0.00
8.2.4.1.5.11.21.4.9	OTRAS PRESTACIONES SOCIALES Y ECONÓMICAS	9,662.63	-2,547.61	7,115.02	0.00
8.2.4.1.5.11.21.5	CONTRALORIA MUNICIPAL	65,291.77	-13,101.50	52,190.27	0.00
8.2.4.1.5.11.21.5.2	INDEMNIZACIONES	0.00	21,737.49	21,737.49	0.00
8.2.4.1.5.11.21.5.4	PRESTACIONES CONTRACTUALES	54,338.29	-30,852.02	23,486.27	0.00
8.2.4.1.5.11.21.5.9	OTRAS PRESTACIONES SOCIALES Y ECONÓMICAS	10,953.48	-3,986.97	6,966.51	0.00
8.2.4.1.5.11.21.6	DIRECCION DE DESARROLLO	440,402.11	-100,307.98	340,094.13	0.00
8.2.4.1.5.11.21.6.2	INDEMNIZACIONES	0.00	1,510.82	1,510.82	0.00
8.2.4.1.5.11.21.6.4	PRESTACIONES CONTRACTUALES	337,115.37	-83,710.94	253,404.43	0.00
8.2.4.1.5.11.21.6.9	OTRAS PRESTACIONES SOCIALES Y ECONÓMICAS	103,286.74	-18,107.86	85,178.88	0.00
8.2.4.1.5.11.21.7	DIRECCION DE FOMENTO ECONOMICO	64,817.96	-8,835.91	55,982.05	0.00
8.2.4.1.5.11.21.7.4	PRESTACIONES CONTRACTUALES	51,706.52	-8,394.10	43,312.42	0.00
8.2.4.1.5.11.21.7.9	OTRAS PRESTACIONES SOCIALES Y ECONÓMICAS	13,111.44	-441.81	12,669.63	0.00
8.2.4.1.5.11.21.8	DIRECCION DE OBRAS, ORDENAMIENTO TERRITORIAL Y	701,856.92	-36,526.51	665,330.41	0.00
8.2.4.1.5.11.21.8.2	INDEMNIZACIONES	894.26	-894.26	0.00	0.00
8.2.4.1.5.11.21.8.4	PRESTACIONES CONTRACTUALES	528,358.45	-35,391.70	492,966.75	0.00
8.2.4.1.5.11.21.8.9	OTRAS PRESTACIONES SOCIALES Y ECONÓMICAS	172,604.21	-240.55	172,363.66	0.00
8.2.4.1.5.11.21.9	DIRECCION DE EDUCACIÓN, CULTURA Y RECREACIÓN	716,508.52	-103,460.90	613,047.62	0.00
8.2.4.1.5.11.21.9.2	INDEMNIZACIONES	1,623.60	17,606.39	19,229.99	0.00
8.2.4.1.5.11.21.9.4	PRESTACIONES CONTRACTUALES	586,681.05	-112,869.36	473,811.69	0.00
8.2.4.1.5.11.21.9.9	OTRAS PRESTACIONES SOCIALES Y ECONÓMICAS	128,203.87	-8,197.93	120,005.94	0.00
8.2.4.1.5.11.21.10	DIRECCION DE ADMINISTRACION	1,040,012.08	-648,169.54	391,842.54	0.00
8.2.4.1.5.11.21.10.2	INDEMNIZACIONES	66,907.19	-66,907.19	0.00	0.00
8.2.4.1.5.11.21.10.4	PRESTACIONES CONTRACTUALES	805,654.17	-500,924.42	304,729.75	0.00
8.2.4.1.5.11.21.10.9	OTRAS PRESTACIONES SOCIALES Y ECONÓMICAS	167,450.72	-80,337.93	87,112.79	0.00
8.2.4.1.5.11.21.11	DIRECCION DE SEGURIDAD PUBLICA	786,276.15	-429,072.79	357,203.36	0.00
8.2.4.1.5.11.21.11.4	PRESTACIONES CONTRACTUALES	265,699.34	-143,577.84	122,121.50	0.00
8.2.4.1.5.11.21.11.9	OTRAS PRESTACIONES SOCIALES Y ECONÓMICAS	520,576.81	-285,494.95	235,081.86	0.00
8.2.4.1.5.11.21.12	DIRECCION DE TRÁNSITO	76,211.76	-10,718.35	65,493.41	0.00
8.2.4.1.5.11.21.12.4	PRESTACIONES CONTRACTUALES	32,865.95	-6,191.07	26,674.88	0.00
8.2.4.1.5.11.21.12.9	OTRAS PRESTACIONES SOCIALES Y ECONÓMICAS	43,345.81	-4,527.28	38,818.53	0.00
8.2.4.1.5.11.21.13	DIRECCION DE ASUNTOS JURÍDICOS	27,287.94	-4,312.84	22,975.10	0.00
8.2.4.1.5.11.21.13.4	PRESTACIONES CONTRACTUALES	19,824.48	-1,985.14	17,839.34	0.00
8.2.4.1.5.11.21.13.9	OTRAS PRESTACIONES SOCIALES Y ECONÓMICAS	7,463.46	-2,327.70	5,135.76	0.00
8.2.4.1.5.11.21.14	DIRECCION DE ATENCIÓN CIUDADANA	80,353.90	-40,278.99	40,074.91	0.00



MUNICIPIO DE JALAPA

140

DIRECCIÓN DE FINANZAS AUXILIAR DEL CATALOGO DE CUENTAS DE MES DE DICIEMBRE

CUENTA	DESCRIPCION	SALDO ANTERIOR	DEBE	HABER	SALDO ACTUAL
8.2.4.1.5.11.21.14.4	PRESTACIONES CONTRACTUALES	61,864.18	-31,854.59	30,009.59	0.00
8.2.4.1.5.11.21.14.9	OTRAS PRESTACIONES SOCIALES Y ECONÓMICAS	18,489.72	-8,424.40	10,065.32	0.00
8.2.4.1.5.11.21.15	DIRECCION DE ATENCIÓN A LAS MUJERES	35,219.14	-5,363.85	29,855.29	0.00
8.2.4.1.5.11.21.15.4	PRESTACIONES CONTRACTUALES	28,420.09	-5,226.56	23,193.53	0.00
8.2.4.1.5.11.21.15.9	OTRAS PRESTACIONES SOCIALES Y ECONÓMICAS	6,799.05	-137.29	6,661.76	0.00
8.2.4.1.5.11.21.16	DIRECCION DE PROTECCION AMBIENTAL Y DESARROLLO	358,169.00	-76,098.42	282,070.58	0.00
8.2.4.1.5.11.21.16.2	INDEMNIZACIONES	0.00	31,695.34	31,695.34	0.00
8.2.4.1.5.11.21.16.4	PRESTACIONES CONTRACTUALES	258,023.79	-70,432.77	187,591.02	0.00
8.2.4.1.5.11.21.16.9	OTRAS PRESTACIONES SOCIALES Y ECONÓMICAS	100,145.21	-37,360.99	62,784.22	0.00
8.2.4.1.5.11.21.17	UNIDAD DE PROTECCIÓN CIVIL	95,336.28	-14,945.29	80,390.99	0.00
8.2.4.1.5.11.21.17.4	PRESTACIONES CONTRACTUALES	71,626.40	-14,127.23	57,499.17	0.00
8.2.4.1.5.11.21.17.9	OTRAS PRESTACIONES SOCIALES Y ECONÓMICAS	23,709.88	-818.06	22,891.82	0.00
8.2.4.1.5.11.21.18	COORDINACIÓN DEL DIF	396,875.29	-49,459.13	347,416.16	0.00
8.2.4.1.5.11.21.18.2	INDEMNIZACIONES	1,119.84	8,568.10	9,687.94	0.00
8.2.4.1.5.11.21.18.4	PRESTACIONES CONTRACTUALES	306,190.19	-50,463.65	255,726.54	0.00
8.2.4.1.5.11.21.18.9	OTRAS PRESTACIONES SOCIALES Y ECONÓMICAS	89,565.26	-7,563.58	82,001.68	0.00
8.2.4.1.5.16	RECURSOS ESTATALES	35,092.93	-439.81	34,653.12	0.00
8.2.4.1.5.16.29	Transito Convenio 2022	35,092.93	-439.81	34,653.12	0.00
8.2.4.1.5.16.29.12	DIRECCION DE TRÁNSITO	35,092.93	-439.81	34,653.12	0.00
8.2.4.1.5.16.29.12.4	PRESTACIONES CONTRACTUALES	16,102.93	-439.81	15,663.12	0.00
8.2.4.1.5.16.29.12.9	OTRAS PRESTACIONES SOCIALES Y ECONÓMICAS	18,990.00	0.00	18,990.00	0.00
8.2.4.1.5.25	RECURSOS FEDERALES	0.00	335,134.29	335,134.29	0.00
8.2.4.1.5.25.27	Fondo IV 2022	0.00	335,134.29	335,134.29	0.00
8.2.4.1.5.25.27.11	DIRECCION DE SEGURIDAD PUBLICA	0.00	335,134.29	335,134.29	0.00
8.2.4.1.5.25.27.11.4	PRESTACIONES CONTRACTUALES	0.00	105,034.29	105,034.29	0.00
8.2.4.1.5.25.27.11.9	OTRAS PRESTACIONES SOCIALES Y ECONÓMICAS	0.00	230,100.00	230,100.00	0.00
8.2.4.1.7	PAGO DE ESTÍMULOS A SERVIDORES PÚBLICOS	493,826.75	-301,558.09	192,268.66	0.00
8.2.4.1.7.11	RECURSOS FISCALES	482,494.80	-311,839.43	170,655.37	0.00
8.2.4.1.7.11.21	Participaciones 2022	482,494.80	-311,839.43	170,655.37	0.00
8.2.4.1.7.11.21.1	PRESIDENCIA MUNICIPAL	1,453.48	-455.16	998.32	0.00
8.2.4.1.7.11.21.1.1	ESTÍMULOS	1,453.48	-455.16	998.32	0.00
8.2.4.1.7.11.21.2	SECRETARÍA MUNICIPAL	25,647.75	-14,670.21	10,977.54	0.00
8.2.4.1.7.11.21.2.1	ESTÍMULOS	25,647.75	-14,670.21	10,977.54	0.00
8.2.4.1.7.11.21.3	DIRECCION DE FINANZAS	9,658.78	-4,312.54	5,346.24	0.00
8.2.4.1.7.11.21.3.1	ESTÍMULOS	9,658.78	-4,312.54	5,346.24	0.00
8.2.4.1.7.11.21.4	DIRECCION DE PROGRAMACION	1,960.76	-627.48	1,333.28	0.00
8.2.4.1.7.11.21.4.1	ESTÍMULOS	1,960.76	-627.48	1,333.28	0.00
8.2.4.1.7.11.21.5	CONTRALORIA MUNICIPAL	5,183.33	-4,178.45	1,004.88	0.00
8.2.4.1.7.11.21.5.1	ESTÍMULOS	5,183.33	-4,178.45	1,004.88	0.00
8.2.4.1.7.11.21.6	DIRECCION DE DESARROLLO	55,501.24	-39,094.76	16,406.48	0.00
8.2.4.1.7.11.21.6.1	ESTÍMULOS	55,501.24	-39,094.76	16,406.48	0.00
8.2.4.1.7.11.21.7	DIRECCION DE FOMENTO ECONOMICO	13,708.65	-11,370.49	2,338.16	0.00
8.2.4.1.7.11.21.7.1	ESTÍMULOS	13,708.65	-11,370.49	2,338.16	0.00
8.2.4.1.7.11.21.8	DIRECCION DE OBRAS, ORDENAMIENTO TERRITORIAL Y	100,495.29	-70,760.97	29,734.32	0.00
8.2.4.1.7.11.21.8.1	ESTÍMULOS	100,495.29	-70,760.97	29,734.32	0.00
8.2.4.1.7.11.21.9	DIRECCION DE EDUCACIÓN, CULTURA Y RECREACIÓN	66,027.28	-40,180.02	25,847.26	0.00
8.2.4.1.7.11.21.9.1	ESTÍMULOS	66,027.28	-40,180.02	25,847.26	0.00
8.2.4.1.7.11.21.10	DIRECCION DE ADMINISTRACION	33,584.17	-17,873.85	15,710.32	0.00



MUNICIPIO DE JALAPA

141

DIRECCIÓN DE FINANZAS AUXILIAR DEL CATALOGO DE CUENTAS DE MES DE DICIEMBRE

CUENTA	DESCRIPCION	SALDO ANTERIOR	DEBE	HABER	SALDO ACTUAL
8.2.4.1.7.11.21.10.1	ESTÍMULOS	33,584.17	-17,873.85	15,710.32	0.00
8.2.4.1.7.11.21.11	DIRECCION DE SEGURIDAD PUBLICA	52,631.09	-31,625.44	21,005.65	0.00
8.2.4.1.7.11.21.11.1	ESTÍMULOS	52,631.09	-31,625.44	21,005.65	0.00
8.2.4.1.7.11.21.12	DIRECCION DE TRÁNSITO	9,534.37	-5,659.09	3,875.28	0.00
8.2.4.1.7.11.21.12.1	ESTÍMULOS	9,534.37	-5,659.09	3,875.28	0.00
8.2.4.1.7.11.21.13	DIRECCION DE ASUNTOS JURÍDICOS	1,550.97	-546.09	1,004.88	0.00
8.2.4.1.7.11.21.13.1	ESTÍMULOS	1,550.97	-546.09	1,004.88	0.00
8.2.4.1.7.11.21.14	DIRECCION DE ATENCIÓN CIUDADANA	8,870.31	-7,202.07	1,668.24	0.00
8.2.4.1.7.11.21.14.1	ESTÍMULOS	8,870.31	-7,202.07	1,668.24	0.00
8.2.4.1.7.11.21.15	DIRECCION DE ATENCIÓN A LAS MUJERES	2,057.79	-724.51	1,333.28	0.00
8.2.4.1.7.11.21.15.1	ESTÍMULOS	2,057.79	-724.51	1,333.28	0.00
8.2.4.1.7.11.21.16	DIRECCION DE PROTECCION AMBIENTAL Y DESARROLLO	32,422.36	-19,713.56	12,708.80	0.00
8.2.4.1.7.11.21.16.1	ESTÍMULOS	32,422.36	-19,713.56	12,708.80	0.00
8.2.4.1.7.11.21.17	UNIDAD DE PROTECCIÓN CIVIL	5,149.57	-1,813.09	3,336.48	0.00
8.2.4.1.7.11.21.17.1	ESTÍMULOS	5,149.57	-1,813.09	3,336.48	0.00
8.2.4.1.7.11.21.18	COORDINACIÓN DEL DIF	57,057.61	-41,031.65	16,025.96	0.00
8.2.4.1.7.11.21.18.1	ESTÍMULOS	57,057.61	-41,031.65	16,025.96	0.00
8.2.4.1.7.16	RECURSOS ESTATALES	11,331.95	-9,725.99	1,605.96	0.00
8.2.4.1.7.16.29	Transito Convenio 2022	11,331.95	-9,725.99	1,605.96	0.00
8.2.4.1.7.16.29.12	DIRECCION DE TRÁNSITO	11,331.95	-9,725.99	1,605.96	0.00
8.2.4.1.7.16.29.12.1	ESTÍMULOS	11,331.95	-9,725.99	1,605.96	0.00
8.2.4.1.7.25	RECURSOS FEDERALES	0.00	20,007.33	20,007.33	0.00
8.2.4.1.7.25.27	Fondo IV 2022	0.00	20,007.33	20,007.33	0.00
8.2.4.1.7.25.27.11	DIRECCION DE SEGURIDAD PUBLICA	0.00	20,007.33	20,007.33	0.00
8.2.4.1.7.25.27.11.1	ESTÍMULOS	0.00	20,007.33	20,007.33	0.00
8.2.4.2	MATERIALES Y SUMINISTROS	82,731.20	3,072,258.06	3,154,989.26	0.00
8.2.4.2.1	MATERIALES DE ADMINISTRACION, EMISION DE	0.00	262,292.45	262,292.45	0.00
8.2.4.2.1.11	RECURSOS FISCALES	0.00	4,060.00	4,060.00	0.00
8.2.4.2.1.11.22	ISR Participable 2022	0.00	4,060.00	4,060.00	0.00
8.2.4.2.1.11.22.9	DIRECCION DE EDUCACIÓN, CULTURA Y RECREACIÓN	0.00	1,577.60	1,577.60	0.00
8.2.4.2.1.11.22.9.5	MATERIAL IMPRESO E INFORMACIÓN DIGITAL	0.00	1,577.60	1,577.60	0.00
8.2.4.2.1.11.22.14	DIRECCION DE ATENCIÓN CIUDADANA	0.00	2,482.40	2,482.40	0.00
8.2.4.2.1.11.22.14.5	MATERIAL IMPRESO E INFORMACIÓN DIGITAL	0.00	2,482.40	2,482.40	0.00
8.2.4.2.1.14	INGRESOS PROPIOS	0.00	22,437.94	22,437.94	0.00
8.2.4.2.1.14.24	Ingresos de Gestion 2022	0.00	22,437.94	22,437.94	0.00
8.2.4.2.1.14.24.1	PRESIDENCIA MUNICIPAL	0.00	15,736.04	15,736.04	0.00
8.2.4.2.1.14.24.1.1	MATERIALES, ÚTILES Y EQUIPOS MENORES DE	0.00	13,398.00	13,398.00	0.00
8.2.4.2.1.14.24.1.5	MATERIAL IMPRESO E INFORMACIÓN DIGITAL	0.00	2,338.04	2,338.04	0.00
8.2.4.2.1.14.24.3	DIRECCION DE FINANZAS	0.00	556.80	556.80	0.00
8.2.4.2.1.14.24.3.4	MATERIALES, ÚTILES Y EQUIPOS MENORES DE	0.00	556.80	556.80	0.00
8.2.4.2.1.14.24.5	CONTRALORIA MUNICIPAL	0.00	278.40	278.40	0.00
8.2.4.2.1.14.24.5.4	MATERIALES, ÚTILES Y EQUIPOS MENORES DE	0.00	278.40	278.40	0.00
8.2.4.2.1.14.24.9	DIRECCION DE EDUCACIÓN, CULTURA Y RECREACIÓN	0.00	1,885.58	1,885.58	0.00
8.2.4.2.1.14.24.9.6	MATERIAL DE LIMPIEZA	0.00	1,885.58	1,885.58	0.00
8.2.4.2.1.14.24.10	DIRECCION DE ADMINISTRACION	0.00	2,141.36	2,141.36	0.00
8.2.4.2.1.14.24.10.1	MATERIALES, ÚTILES Y EQUIPOS MENORES DE	0.00	2,141.36	2,141.36	0.00
8.2.4.2.1.14.24.13	DIRECCION DE ASUNTOS JURÍDICOS	0.00	1,839.76	1,839.76	0.00
8.2.4.2.1.14.24.13.1	MATERIALES, ÚTILES Y EQUIPOS MENORES DE	0.00	1,839.76	1,839.76	0.00



MUNICIPIO DE JALAPA

142

DIRECCIÓN DE FINANZAS AUXILIAR DEL CATALOGO DE CUENTAS DE MES DE DICIEMBRE

CUENTA	DESCRIPCION	SALDO ANTERIOR	DEBE	HABER	SALDO ACTUAL
8.2.4.2.1.25	RECURSOS FEDERALES	0.00	235,794.51	235,794.51	0.00
8.2.4.2.1.25.25	Hidrocarburos 2022	0.00	20,242.00	20,242.00	0.00
8.2.4.2.1.25.25.16	DIRECCION DE PROTECCION AMBIENTAL Y DESARROLLO	0.00	20,242.00	20,242.00	0.00
8.2.4.2.1.25.25.16.6	MATERIAL DE LIMPIEZA	0.00	20,242.00	20,242.00	0.00
8.2.4.2.1.25.26	Fondo III 2022	0.00	96,775.32	96,775.32	0.00
8.2.4.2.1.25.26.8	DIRECCION DE OBRAS, ORDENAMIENTO TERRITORIAL Y	0.00	96,775.32	96,775.32	0.00
8.2.4.2.1.25.26.8.4	MATERIALES, ÚTILES Y EQUIPOS MENORES DE	0.00	96,775.32	96,775.32	0.00
8.2.4.2.1.25.27	Fondo IV 2022	0.00	118,777.19	118,777.19	0.00
8.2.4.2.1.25.27.11	DIRECCION DE SEGURIDAD PUBLICA	0.00	118,777.19	118,777.19	0.00
8.2.4.2.1.25.27.11.1	MATERIALES, ÚTILES Y EQUIPOS MENORES DE	0.00	2,230.00	2,230.00	0.00
8.2.4.2.1.25.27.11.4	MATERIALES, ÚTILES Y EQUIPOS MENORES DE	0.00	116,547.19	116,547.19	0.00
8.2.4.2.2	ALIMENTOS Y UTENSILIOS	67,280.00	53,669.39	120,949.39	0.00
8.2.4.2.2.11	RECURSOS FISCALES	67,280.00	0.00	67,280.00	0.00
8.2.4.2.2.11.21	Participaciones 2022	67,280.00	0.00	67,280.00	0.00
8.2.4.2.2.11.21.1	PRESIDENCIA MUNICIPAL	67,280.00	0.00	67,280.00	0.00
8.2.4.2.2.11.21.1.1	PRODUCTOS ALIMENTICIOS PARA PERSONAS	67,280.00	0.00	67,280.00	0.00
8.2.4.2.2.14	INGRESOS PROPIOS	0.00	53,669.39	53,669.39	0.00
8.2.4.2.2.14.24	Ingresos de Gestion 2022	0.00	53,669.39	53,669.39	0.00
8.2.4.2.2.14.24.3	DIRECCION DE FINANZAS	0.00	1,357.20	1,357.20	0.00
8.2.4.2.2.14.24.3.1	PRODUCTOS ALIMENTICIOS PARA PERSONAS	0.00	1,357.20	1,357.20	0.00
8.2.4.2.2.14.24.4	DIRECCION DE PROGRAMACION	0.00	1,357.20	1,357.20	0.00
8.2.4.2.2.14.24.4.1	PRODUCTOS ALIMENTICIOS PARA PERSONAS	0.00	1,357.20	1,357.20	0.00
8.2.4.2.2.14.24.5	CONTRALORIA MUNICIPAL	0.00	1,809.60	1,809.60	0.00
8.2.4.2.2.14.24.5.1	PRODUCTOS ALIMENTICIOS PARA PERSONAS	0.00	1,809.60	1,809.60	0.00
8.2.4.2.2.14.24.10	DIRECCION DE ADMINISTRACION	0.00	31,840.84	31,840.84	0.00
8.2.4.2.2.14.24.10.1	PRODUCTOS ALIMENTICIOS PARA PERSONAS	0.00	23,597.88	23,597.88	0.00
8.2.4.2.2.14.24.10.3	UTENSILIOS PARA EL SERVICIO DE ALIMENTACIÓN	0.00	8,242.96	8,242.96	0.00
8.2.4.2.2.14.24.18	COORDINACIÓN DEL DIF	0.00	17,304.55	17,304.55	0.00
8.2.4.2.2.14.24.18.1	PRODUCTOS ALIMENTICIOS PARA PERSONAS	0.00	17,304.55	17,304.55	0.00
8.2.4.2.4	MATERIALES Y ARTÍCULOS DE CONSTRUCCIÓN Y DE	0.00	590,918.78	590,918.78	0.00
8.2.4.2.4.11	RECURSOS FISCALES	0.00	100,693.80	100,693.80	0.00
8.2.4.2.4.11.22	ISR Participable 2022	0.00	100,693.80	100,693.80	0.00
8.2.4.2.4.11.22.9	DIRECCION DE EDUCACIÓN, CULTURA Y RECREACIÓN	0.00	100,693.80	100,693.80	0.00
8.2.4.2.4.11.22.9.9	OTROS MATERIALES Y ARTÍCULOS DE CONSTRUCCIÓN	0.00	100,693.80	100,693.80	0.00
8.2.4.2.4.14	INGRESOS PROPIOS	0.00	68,897.09	68,897.09	0.00
8.2.4.2.4.14.24	Ingresos de Gestion 2022	0.00	68,897.09	68,897.09	0.00
8.2.4.2.4.14.24.1	PRESIDENCIA MUNICIPAL	0.00	17,808.32	17,808.32	0.00
8.2.4.2.4.14.24.1.9	OTROS MATERIALES Y ARTÍCULOS DE CONSTRUCCIÓN	0.00	17,808.32	17,808.32	0.00
8.2.4.2.4.14.24.3	DIRECCION DE FINANZAS	0.00	1,786.40	1,786.40	0.00
8.2.4.2.4.14.24.3.6	MATERIAL ELÉCTRICO Y ELECTRÓNICO	0.00	1,786.40	1,786.40	0.00
8.2.4.2.4.14.24.4	DIRECCION DE PROGRAMACION	0.00	296.08	296.08	0.00
8.2.4.2.4.14.24.4.6	MATERIAL ELÉCTRICO Y ELECTRÓNICO	0.00	296.08	296.08	0.00
8.2.4.2.4.14.24.5	CONTRALORIA MUNICIPAL	0.00	1,071.84	1,071.84	0.00
8.2.4.2.4.14.24.5.6	MATERIAL ELÉCTRICO Y ELECTRÓNICO	0.00	1,071.84	1,071.84	0.00
8.2.4.2.4.14.24.8	DIRECCION DE OBRAS, ORDENAMIENTO TERRITORIAL Y	0.00	9,682.29	9,682.29	0.00
8.2.4.2.4.14.24.8.6	MATERIAL ELÉCTRICO Y ELECTRÓNICO	0.00	9,682.29	9,682.29	0.00
8.2.4.2.4.14.24.9	DIRECCION DE EDUCACIÓN, CULTURA Y RECREACIÓN	0.00	38,252.16	38,252.16	0.00
8.2.4.2.4.14.24.9.2	CEMENTO Y PRODUCTOS DE CONCRETO	0.00	2,346.68	2,346.68	0.00



MUNICIPIO DE JALAPA

143

DIRECCIÓN DE FINANZAS AUXILIAR DEL CATALOGO DE CUENTAS DE MES DE DICIEMBRE

CUENTA	DESCRIPCION	SALDO ANTERIOR	DEBE	HABER	SALDO ACTUAL
8.2.4.2.4.14.24.9.9	OTROS MATERIALES Y ARTÍCULOS DE CONSTRUCCIÓN	0.00	35,905.48	35,905.48	0.00
8.2.4.2.4.25	RECURSOS FEDERALES	0.00	421,327.89	421,327.89	0.00
8.2.4.2.4.25.25	Hidrocarburos 2022	0.00	231,874.72	231,874.72	0.00
8.2.4.2.4.25.25.8	DIRECCION DE OBRAS, ORDENAMIENTO TERRITORIAL Y	0.00	231,874.72	231,874.72	0.00
8.2.4.2.4.25.25.8.1	PRODUCTOS MINERALES NO METÁLICOS	0.00	231,874.72	231,874.72	0.00
8.2.4.2.4.25.27	Fondo IV 2022	0.00	189,453.17	189,453.17	0.00
8.2.4.2.4.25.27.11	DIRECCION DE SEGURIDAD PUBLICA	0.00	189,453.17	189,453.17	0.00
8.2.4.2.4.25.27.11.6	MATERIAL ELÉCTRICO Y ELECTRÓNICO	0.00	27,423.01	27,423.01	0.00
8.2.4.2.4.25.27.11.7	ARTÍCULOS METÁLICOS PARA LA CONSTRUCCIÓN	0.00	162,030.16	162,030.16	0.00
8.2.4.2.6	COMBUSTIBLES, LUBRICANTES Y ADITIVOS	0.00	2,052,820.32	2,052,820.32	0.00
8.2.4.2.6.14	INGRESOS PROPIOS	0.00	204,790.34	204,790.34	0.00
8.2.4.2.6.14.24	Ingresos de Gestion 2022	0.00	204,790.34	204,790.34	0.00
8.2.4.2.6.14.24.1	PRESIDENCIA MUNICIPAL	0.00	20,000.00	20,000.00	0.00
8.2.4.2.6.14.24.1.1	COMBUSTIBLES, LUBRICANTES Y ADITIVOS	0.00	20,000.00	20,000.00	0.00
8.2.4.2.6.14.24.2	SECRETARÍA MUNICIPAL	0.00	8,000.00	8,000.00	0.00
8.2.4.2.6.14.24.2.1	COMBUSTIBLES, LUBRICANTES Y ADITIVOS	0.00	8,000.00	8,000.00	0.00
8.2.4.2.6.14.24.5	CONTRALORIA MUNICIPAL	0.00	5,000.00	5,000.00	0.00
8.2.4.2.6.14.24.5.1	COMBUSTIBLES, LUBRICANTES Y ADITIVOS	0.00	5,000.00	5,000.00	0.00
8.2.4.2.6.14.24.6	DIRECCION DE DESARROLLO	0.00	25,000.00	25,000.00	0.00
8.2.4.2.6.14.24.6.1	COMBUSTIBLES, LUBRICANTES Y ADITIVOS	0.00	25,000.00	25,000.00	0.00
8.2.4.2.6.14.24.8	DIRECCION DE OBRAS, ORDENAMIENTO TERRITORIAL Y	0.00	80,790.34	80,790.34	0.00
8.2.4.2.6.14.24.8.1	COMBUSTIBLES, LUBRICANTES Y ADITIVOS	0.00	80,790.34	80,790.34	0.00
8.2.4.2.6.14.24.10	DIRECCION DE ADMINISTRACION	0.00	15,000.00	15,000.00	0.00
8.2.4.2.6.14.24.10.1	COMBUSTIBLES, LUBRICANTES Y ADITIVOS	0.00	15,000.00	15,000.00	0.00
8.2.4.2.6.14.24.13	DIRECCION DE ASUNTOS JURÍDICOS	0.00	6,000.00	6,000.00	0.00
8.2.4.2.6.14.24.13.1	COMBUSTIBLES, LUBRICANTES Y ADITIVOS	0.00	6,000.00	6,000.00	0.00
8.2.4.2.6.14.24.17	UNIDAD DE PROTECCIÓN CIVIL	0.00	19,000.00	19,000.00	0.00
8.2.4.2.6.14.24.17.1	COMBUSTIBLES, LUBRICANTES Y ADITIVOS	0.00	19,000.00	19,000.00	0.00
8.2.4.2.6.14.24.18	COORDINACIÓN DEL DIF	0.00	26,000.00	26,000.00	0.00
8.2.4.2.6.14.24.18.1	COMBUSTIBLES, LUBRICANTES Y ADITIVOS	0.00	26,000.00	26,000.00	0.00
8.2.4.2.6.16	RECURSOS ESTATALES	0.00	1,456,856.22	1,456,856.22	0.00
8.2.4.2.6.16.41	SEDENER 2022	0.00	1,456,856.22	1,456,856.22	0.00
8.2.4.2.6.16.41.1	PRESIDENCIA MUNICIPAL	0.00	38,884.62	38,884.62	0.00
8.2.4.2.6.16.41.1.1	COMBUSTIBLES, LUBRICANTES Y ADITIVOS	0.00	38,884.62	38,884.62	0.00
8.2.4.2.6.16.41.2	SECRETARÍA MUNICIPAL	0.00	38,682.00	38,682.00	0.00
8.2.4.2.6.16.41.2.1	COMBUSTIBLES, LUBRICANTES Y ADITIVOS	0.00	38,682.00	38,682.00	0.00
8.2.4.2.6.16.41.5	CONTRALORIA MUNICIPAL	0.00	23,209.20	23,209.20	0.00
8.2.4.2.6.16.41.5.1	COMBUSTIBLES, LUBRICANTES Y ADITIVOS	0.00	23,209.20	23,209.20	0.00
8.2.4.2.6.16.41.6	DIRECCION DE DESARROLLO	0.00	52,681.20	52,681.20	0.00
8.2.4.2.6.16.41.6.1	COMBUSTIBLES, LUBRICANTES Y ADITIVOS	0.00	52,681.20	52,681.20	0.00
8.2.4.2.6.16.41.8	DIRECCION DE OBRAS, ORDENAMIENTO TERRITORIAL Y	0.00	75,890.40	75,890.40	0.00
8.2.4.2.6.16.41.8.1	COMBUSTIBLES, LUBRICANTES Y ADITIVOS	0.00	75,890.40	75,890.40	0.00
8.2.4.2.6.16.41.10	DIRECCION DE ADMINISTRACION	0.00	46,418.40	46,418.40	0.00
8.2.4.2.6.16.41.10.1	COMBUSTIBLES, LUBRICANTES Y ADITIVOS	0.00	46,418.40	46,418.40	0.00
8.2.4.2.6.16.41.11	DIRECCION DE SEGURIDAD PUBLICA	0.00	1,062,097.20	1,062,097.20	0.00
8.2.4.2.6.16.41.11.1	COMBUSTIBLES, LUBRICANTES Y ADITIVOS	0.00	1,062,097.20	1,062,097.20	0.00
8.2.4.2.6.16.41.17	UNIDAD DE PROTECCIÓN CIVIL	0.00	58,944.00	58,944.00	0.00
8.2.4.2.6.16.41.17.1	COMBUSTIBLES, LUBRICANTES Y ADITIVOS	0.00	58,944.00	58,944.00	0.00



MUNICIPIO DE JALAPA

144

DIRECCIÓN DE FINANZAS AUXILIAR DEL CATALOGO DE CUENTAS DE MES DE DICIEMBRE

CUENTA	DESCRIPCION	SALDO ANTERIOR	DEBE	HABER	SALDO ACTUAL
8.2.4.2.6.16.41.18	COORDINACIÓN DEL DIF	0.00	60,049.20	60,049.20	0.00
8.2.4.2.6.16.41.18.1	COMBUSTIBLES, LUBRICANTES Y ADITIVOS	0.00	60,049.20	60,049.20	0.00
8.2.4.2.6.25	RECURSOS FEDERALES	0.00	391,173.76	391,173.76	0.00
8.2.4.2.6.25.25	Hidrocarburos 2022	0.00	219,096.72	219,096.72	0.00
8.2.4.2.6.25.25.16	DIRECCION DE PROTECCION AMBIENTAL Y DESARROLLO	0.00	219,096.72	219,096.72	0.00
8.2.4.2.6.25.25.16.1	COMBUSTIBLES, LUBRICANTES Y ADITIVOS	0.00	219,096.72	219,096.72	0.00
8.2.4.2.6.25.27	Fondo IV 2022	0.00	172,077.04	172,077.04	0.00
8.2.4.2.6.25.27.11	DIRECCION DE SEGURIDAD PUBLICA	0.00	172,077.04	172,077.04	0.00
8.2.4.2.6.25.27.11.1	COMBUSTIBLES, LUBRICANTES Y ADITIVOS	0.00	172,077.04	172,077.04	0.00
8.2.4.2.7	VESTUARIO, BLANCOS, PRENDAS DE PROTECCIÓN Y	15,451.20	46,419.72	61,870.92	0.00
8.2.4.2.7.11	RECURSOS FISCALES	15,451.20	0.00	15,451.20	0.00
8.2.4.2.7.11.21	Participaciones 2022	15,451.20	0.00	15,451.20	0.00
8.2.4.2.7.11.21.1	PRESIDENCIA MUNICIPAL	15,451.20	0.00	15,451.20	0.00
8.2.4.2.7.11.21.1.4	PRODUCTOS TEXTILES	15,451.20	0.00	15,451.20	0.00
8.2.4.2.7.14	INGRESOS PROPIOS	0.00	17,220.20	17,220.20	0.00
8.2.4.2.7.14.24	Ingresos de Gestion 2022	0.00	17,220.20	17,220.20	0.00
8.2.4.2.7.14.24.17	UNIDAD DE PROTECCIÓN CIVIL	0.00	17,220.20	17,220.20	0.00
8.2.4.2.7.14.24.17.2	PRENDAS DE SEGURIDAD Y PROTECCIÓN PERSONAL	0.00	17,220.20	17,220.20	0.00
8.2.4.2.7.25	RECURSOS FEDERALES	0.00	29,199.52	29,199.52	0.00
8.2.4.2.7.25.25	Hidrocarburos 2022	0.00	29,199.52	29,199.52	0.00
8.2.4.2.7.25.25.16	DIRECCION DE PROTECCION AMBIENTAL Y DESARROLLO	0.00	29,199.52	29,199.52	0.00
8.2.4.2.7.25.25.16.2	PRENDAS DE SEGURIDAD Y PROTECCIÓN PERSONAL	0.00	29,199.52	29,199.52	0.00
8.2.4.2.9	HERRAMIENTAS, REFACCIONES Y ACCESORIOS MENORES	0.00	66,137.40	66,137.40	0.00
8.2.4.2.9.14	INGRESOS PROPIOS	0.00	52,495.80	52,495.80	0.00
8.2.4.2.9.14.24	Ingresos de Gestion 2022	0.00	52,495.80	52,495.80	0.00
8.2.4.2.9.14.24.8	DIRECCION DE OBRAS, ORDENAMIENTO TERRITORIAL Y	0.00	4,877.80	4,877.80	0.00
8.2.4.2.9.14.24.8.6	REFACCIONES Y ACCESORIOS MENORES DE EQUIPO DE	0.00	4,877.80	4,877.80	0.00
8.2.4.2.9.14.24.11	DIRECCION DE SEGURIDAD PUBLICA	0.00	47,618.00	47,618.00	0.00
8.2.4.2.9.14.24.11.6	REFACCIONES Y ACCESORIOS MENORES DE EQUIPO DE	0.00	47,618.00	47,618.00	0.00
8.2.4.2.9.25	RECURSOS FEDERALES	0.00	13,641.60	13,641.60	0.00
8.2.4.2.9.25.25	Hidrocarburos 2022	0.00	13,641.60	13,641.60	0.00
8.2.4.2.9.25.25.16	DIRECCION DE PROTECCION AMBIENTAL Y DESARROLLO	0.00	13,641.60	13,641.60	0.00
8.2.4.2.9.25.25.16.1	HERRAMIENTAS MENORES	0.00	13,641.60	13,641.60	0.00
8.2.4.3	SERVICIOS GENERALES	266,079.63	4,698,941.92	4,965,021.55	0.00
8.2.4.3.1	SERVICIOS BÁSICOS	32,399.99	1,955,044.58	1,987,444.57	0.00
8.2.4.3.1.14	INGRESOS PROPIOS	32,399.99	3,899.58	36,299.57	0.00
8.2.4.3.1.14.24	Ingresos de Gestion 2022	32,399.99	3,899.58	36,299.57	0.00
8.2.4.3.1.14.24.6	DIRECCION DE DESARROLLO	0.00	3,899.58	3,899.58	0.00
8.2.4.3.1.14.24.6.2	GAS	0.00	3,899.58	3,899.58	0.00
8.2.4.3.1.14.24.10	DIRECCION DE ADMINISTRACION	17,400.00	0.00	17,400.00	0.00
8.2.4.3.1.14.24.10.6	SERVICIOS DE TELECOMUNICACIONES Y SATÉLITES	17,400.00	0.00	17,400.00	0.00
8.2.4.3.1.14.24.20	UNIDAD DE TRANSPARENCIA Y ACCESO A LA INFORMACIÓN	14,999.99	0.00	14,999.99	0.00
8.2.4.3.1.14.24.20.7	SERVICIOS DE ACCESO DE INTERNET, REDES Y	14,999.99	0.00	14,999.99	0.00
8.2.4.3.1.25	RECURSOS FEDERALES	0.00	1,951,145.00	1,951,145.00	0.00
8.2.4.3.1.25.27	Fondo IV 2022	0.00	1,951,145.00	1,951,145.00	0.00
8.2.4.3.1.25.27.10	DIRECCION DE ADMINISTRACION	0.00	1,930,446.00	1,930,446.00	0.00
8.2.4.3.1.25.27.10.1	ENERGÍA ELÉCTRICA	0.00	1,930,446.00	1,930,446.00	0.00
8.2.4.3.1.25.27.11	DIRECCION DE SEGURIDAD PUBLICA	0.00	20,699.00	20,699.00	0.00



MUNICIPIO DE JALAPA

145

DIRECCIÓN DE FINANZAS AUXILIAR DEL CATALOGO DE CUENTAS DE MES DE DICIEMBRE

CUENTA	DESCRIPCION	SALDO ANTERIOR	DEBE	HABER	SALDO ACTUAL
8.2.4.3.1.25.27.11.4	TELEFONÍA TRADICIONAL	0.00	399.00	399.00	0.00
8.2.4.3.1.25.27.11.9	SERVICIOS INTEGRALES Y OTROS SERVICIOS	0.00	20,300.00	20,300.00	0.00
8.2.4.3.2	SERVICIOS DE ARRENDAMIENTO	78,923.04	621,296.00	700,219.04	0.00
8.2.4.3.2.11	RECURSOS FISCALES	45,023.08	61,480.00	106,503.08	0.00
8.2.4.3.2.11.21	Participaciones 2022	45,023.08	61,480.00	106,503.08	0.00
8.2.4.3.2.11.21.1	PRESIDENCIA MUNICIPAL	45,023.08	9,280.00	54,303.08	0.00
8.2.4.3.2.11.21.1.3	ARRENDAMIENTO DE MOBILIARIO Y EQUIPO DE	45,023.08	9,280.00	54,303.08	0.00
8.2.4.3.2.11.21.9	DIRECCION DE EDUCACIÓN, CULTURA Y RECREACIÓN	0.00	52,200.00	52,200.00	0.00
8.2.4.3.2.11.21.9.3	ARRENDAMIENTO DE MOBILIARIO Y EQUIPO DE	0.00	52,200.00	52,200.00	0.00
8.2.4.3.2.14	INGRESOS PROPIOS	33,899.96	0.00	33,899.96	0.00
8.2.4.3.2.14.24	Ingresos de Gestion 2022	33,899.96	0.00	33,899.96	0.00
8.2.4.3.2.14.24.10	DIRECCION DE ADMINISTRACION	33,899.96	0.00	33,899.96	0.00
8.2.4.3.2.14.24.10.3	ARRENDAMIENTO DE MOBILIARIO Y EQUIPO DE	33,899.96	0.00	33,899.96	0.00
8.2.4.3.2.25	RECURSOS FEDERALES	0.00	559,816.00	559,816.00	0.00
8.2.4.3.2.25.25	Hidrocarburos 2022	0.00	559,816.00	559,816.00	0.00
8.2.4.3.2.25.25.8	DIRECCION DE OBRAS, ORDENAMIENTO TERRITORIAL Y	0.00	453,096.00	453,096.00	0.00
8.2.4.3.2.25.25.8.6	ARRENDAMIENTO DE MAQUINARIA, OTROS EQUIPOS Y	0.00	453,096.00	453,096.00	0.00
8.2.4.3.2.25.25.16	DIRECCION DE PROTECCION AMBIENTAL Y DESARROLLO	0.00	106,720.00	106,720.00	0.00
8.2.4.3.2.25.25.16.6	ARRENDAMIENTO DE MAQUINARIA, OTROS EQUIPOS Y	0.00	106,720.00	106,720.00	0.00
8.2.4.3.3	SERVICIOS PROFESIONALES, CIENTÍFICOS Y TÉCNICOS Y	63,800.00	267,397.26	331,197.26	0.00
8.2.4.3.3.14	INGRESOS PROPIOS	63,800.00	14,738.80	78,538.80	0.00
8.2.4.3.3.14.24	Ingresos de Gestion 2022	63,800.00	14,738.80	78,538.80	0.00
8.2.4.3.3.14.24.3	DIRECCION DE FINANZAS	63,800.00	10,354.00	74,154.00	0.00
8.2.4.3.3.14.24.3.1	SERVICIOS LEGALES, DE CONTABILIDAD, AUDITORIA Y	63,800.00	10,354.00	74,154.00	0.00
8.2.4.3.3.14.24.12	DIRECCION DE TRÁNSITO	0.00	4,384.80	4,384.80	0.00
8.2.4.3.3.14.24.12.6	SERVICIOS DE APOYO ADMINISTRATIVO, TRADUCCIÓN,	0.00	4,384.80	4,384.80	0.00
8.2.4.3.3.25	RECURSOS FEDERALES	0.00	252,658.46	252,658.46	0.00
8.2.4.3.3.25.27	Fondo IV 2022	0.00	252,658.46	252,658.46	0.00
8.2.4.3.3.25.27.11	DIRECCION DE SEGURIDAD PUBLICA	0.00	252,658.46	252,658.46	0.00
8.2.4.3.3.25.27.11.7	SERVICIOS DE PROTECCIÓN Y SEGURIDAD	0.00	252,658.46	252,658.46	0.00
8.2.4.3.4	SERVICIOS FINANCIEROS, BANCARIOS Y COMERCIALES	0.00	129,446.56	129,446.56	0.00
8.2.4.3.4.11	RECURSOS FISCALES	0.00	9,903.41	9,903.41	0.00
8.2.4.3.4.11.22	ISR Participable 2022	0.00	9,903.41	9,903.41	0.00
8.2.4.3.4.11.22.10	DIRECCION DE ADMINISTRACION	0.00	9,903.41	9,903.41	0.00
8.2.4.3.4.11.22.10.5	SEGURO DE BIENES PATRIMONIALES	0.00	9,903.41	9,903.41	0.00
8.2.4.3.4.14	INGRESOS PROPIOS	0.00	119,543.15	119,543.15	0.00
8.2.4.3.4.14.24	Ingresos de Gestion 2022	0.00	119,543.15	119,543.15	0.00
8.2.4.3.4.14.24.3	DIRECCION DE FINANZAS	0.00	5,683.76	5,683.76	0.00
8.2.4.3.4.14.24.3.1	SERVICIOS FINANCIEROS Y BANCARIOS	0.00	5,683.76	5,683.76	0.00
8.2.4.3.4.14.24.10	DIRECCION DE ADMINISTRACION	0.00	113,859.39	113,859.39	0.00
8.2.4.3.4.14.24.10.6	ALMACENAJE, ENVASE Y EMBALAJE	0.00	113,859.39	113,859.39	0.00
8.2.4.3.5	SERVICIOS DE INSTALACIÓN, REPARACIÓN,	0.00	803,773.29	803,773.29	0.00
8.2.4.3.5.14	INGRESOS PROPIOS	0.00	766,612.69	766,612.69	0.00
8.2.4.3.5.14.24	Ingresos de Gestion 2022	0.00	766,612.69	766,612.69	0.00
8.2.4.3.5.14.24.2	SECRETARÍA MUNICIPAL	0.00	16,090.36	16,090.36	0.00
8.2.4.3.5.14.24.2.5	REPARACIÓN Y MANTENIMIENTO DE EQUIPO DE	0.00	16,090.36	16,090.36	0.00
8.2.4.3.5.14.24.6	DIRECCION DE DESARROLLO	0.00	653,432.18	653,432.18	0.00
8.2.4.3.5.14.24.6.5	REPARACIÓN Y MANTENIMIENTO DE EQUIPO DE	0.00	35,728.58	35,728.58	0.00



MUNICIPIO DE JALAPA

146

DIRECCIÓN DE FINANZAS AUXILIAR DEL CATALOGO DE CUENTAS DE MES DE DICIEMBRE

CUENTA	DESCRIPCION	SALDO ANTERIOR	DEBE	HABER	SALDO ACTUAL
8.2.4.3.5.14.24.6.7	INSTALACIÓN, REPARACIÓN Y MANTENIMIENTO DE	0.00	617,703.60	617,703.60	0.00
8.2.4.3.5.14.24.8	DIRECCION DE OBRAS, ORDENAMIENTO TERRITORIAL Y	0.00	14,743.60	14,743.60	0.00
8.2.4.3.5.14.24.8.5	REPARACIÓN Y MANTENIMIENTO DE EQUIPO DE	0.00	14,743.60	14,743.60	0.00
8.2.4.3.5.14.24.10	DIRECCION DE ADMINISTRACION	0.00	20,433.40	20,433.40	0.00
8.2.4.3.5.14.24.10.1	CONSERVACIÓN Y MANTENIMIENTO MENOR DE	0.00	15,660.00	15,660.00	0.00
8.2.4.3.5.14.24.10.5	REPARACIÓN Y MANTENIMIENTO DE EQUIPO DE	0.00	4,773.40	4,773.40	0.00
8.2.4.3.5.14.24.17	UNIDAD DE PROTECCIÓN CIVIL	0.00	57,349.71	57,349.71	0.00
8.2.4.3.5.14.24.17.5	REPARACIÓN Y MANTENIMIENTO DE EQUIPO DE	0.00	57,349.71	57,349.71	0.00
8.2.4.3.5.14.24.18	COORDINACIÓN DEL DIF	0.00	4,563.44	4,563.44	0.00
8.2.4.3.5.14.24.18.5	REPARACIÓN Y MANTENIMIENTO DE EQUIPO DE	0.00	4,563.44	4,563.44	0.00
8.2.4.3.5.25	RECURSOS FEDERALES	0.00	37,160.60	37,160.60	0.00
8.2.4.3.5.25.27	Fondo IV 2022	0.00	37,160.60	37,160.60	0.00
8.2.4.3.5.25.27.11	DIRECCION DE SEGURIDAD PUBLICA	0.00	37,160.60	37,160.60	0.00
8.2.4.3.5.25.27.11.5	REPARACIÓN Y MANTENIMIENTO DE EQUIPO DE	0.00	37,160.60	37,160.60	0.00
8.2.4.3.6	SERVICIOS DE COMUNICACIÓN SOCIAL Y PUBLICIDAD	25,566.40	0.00	25,566.40	0.00
8.2.4.3.6.11	RECURSOS FISCALES	25,566.40	0.00	25,566.40	0.00
8.2.4.3.6.11.21	Participaciones 2022	25,566.40	0.00	25,566.40	0.00
8.2.4.3.6.11.21.1	PRESIDENCIA MUNICIPAL	25,566.40	0.00	25,566.40	0.00
8.2.4.3.6.11.21.1.5	SERVICIOS DE LA INDUSTRIA FÍLMICA, DEL SONIDO Y DEL	25,566.40	0.00	25,566.40	0.00
8.2.4.3.7	SERVICIOS DE TRASLADO Y VIÁTICOS	900.00	-900.00	0.00	0.00
8.2.4.3.7.11	RECURSOS FISCALES	900.00	-900.00	0.00	0.00
8.2.4.3.7.11.22	ISR Participable 2022	900.00	-900.00	0.00	0.00
8.2.4.3.7.11.22.1	PRESIDENCIA MUNICIPAL	900.00	-900.00	0.00	0.00
8.2.4.3.7.11.22.1.5	VIÁTICOS EN EL PAÍS	900.00	-900.00	0.00	0.00
8.2.4.3.8	SERVICIOS OFICIALES	64,490.20	94,424.00	158,914.20	0.00
8.2.4.3.8.11	RECURSOS FISCALES	64,490.20	90,480.00	154,970.20	0.00
8.2.4.3.8.11.21	Participaciones 2022	64,490.20	90,480.00	154,970.20	0.00
8.2.4.3.8.11.21.1	PRESIDENCIA MUNICIPAL	24,360.00	0.00	24,360.00	0.00
8.2.4.3.8.11.21.1.2	GASTOS DE ORDEN SOCIAL Y CULTURAL	24,360.00	0.00	24,360.00	0.00
8.2.4.3.8.11.21.9	DIRECCION DE EDUCACIÓN, CULTURA Y RECREACIÓN	40,130.20	90,480.00	130,610.20	0.00
8.2.4.3.8.11.21.9.2	GASTOS DE ORDEN SOCIAL Y CULTURAL	40,130.20	90,480.00	130,610.20	0.00
8.2.4.3.8.14	INGRESOS PROPIOS	0.00	3,944.00	3,944.00	0.00
8.2.4.3.8.14.24	Ingresos de Gestion 2022	0.00	3,944.00	3,944.00	0.00
8.2.4.3.8.14.24.1	PRESIDENCIA MUNICIPAL	0.00	3,944.00	3,944.00	0.00
8.2.4.3.8.14.24.1.2	GASTOS DE ORDEN SOCIAL Y CULTURAL	0.00	3,944.00	3,944.00	0.00
8.2.4.3.9	OTROS SERVICIOS GENERALES	0.00	828,460.23	828,460.23	0.00
8.2.4.3.9.11	RECURSOS FISCALES	0.00	461,503.22	461,503.22	0.00
8.2.4.3.9.11.23	2.5% Impuesto Sobre Nómina 2022	0.00	461,503.22	461,503.22	0.00
8.2.4.3.9.11.23.10	DIRECCION DE ADMINISTRACION	0.00	461,503.22	461,503.22	0.00
8.2.4.3.9.11.23.10.8	IMPUESTO SOBRE NÓMINA Y OTROS QUE SE DERIVEN DE	0.00	461,503.22	461,503.22	0.00
8.2.4.3.9.14	INGRESOS PROPIOS	0.00	366,957.01	366,957.01	0.00
8.2.4.3.9.14.24	Ingresos de Gestion 2022	0.00	366,957.01	366,957.01	0.00
8.2.4.3.9.14.24.10	DIRECCION DE ADMINISTRACION	0.00	366,957.01	366,957.01	0.00
8.2.4.3.9.14.24.10.8	IMPUESTO SOBRE NÓMINA Y OTROS QUE SE DERIVEN DE	0.00	366,957.01	366,957.01	0.00
8.2.4.4	TRANSFERENCIAS, ASIGNACIONES, SUBSIDIOS Y OTRAS	0.00	171,069.81	171,069.81	0.00
8.2.4.4.3	SUBSIDIOS Y SUBVENCIONES	0.00	156,304.20	156,304.20	0.00
8.2.4.4.3.14	INGRESOS PROPIOS	0.00	12,885.28	12,885.28	0.00
8.2.4.4.3.14.24	Ingresos de Gestion 2022	0.00	12,885.28	12,885.28	0.00



MUNICIPIO DE JALAPA

147

DIRECCIÓN DE FINANZAS AUXILIAR DEL CATALOGO DE CUENTAS DE MES DE DICIEMBRE

CUENTA	DESCRIPCION	SALDO ANTERIOR	DEBE	HABER	SALDO ACTUAL
8.2.4.4.3.14.24.8	DIRECCION DE OBRAS, ORDENAMIENTO TERRITORIAL Y	0.00	12,885.28	12,885.28	0.00
8.2.4.4.3.14.24.8.4	SUBSIDIOS A LA PRESTACIÓN DE SERVICIOS	0.00	12,885.28	12,885.28	0.00
8.2.4.4.3.25	RECURSOS FEDERALES	0.00	143,418.92	143,418.92	0.00
8.2.4.4.3.25.26	Fondo III 2022	0.00	143,418.92	143,418.92	0.00
8.2.4.4.3.25.26.8	DIRECCION DE OBRAS, ORDENAMIENTO TERRITORIAL Y	0.00	143,418.92	143,418.92	0.00
8.2.4.4.3.25.26.8.4	SUBSIDIOS A LA PRESTACIÓN DE SERVICIOS	0.00	143,418.92	143,418.92	0.00
8.2.4.4.4	AYUDAS SOCIALES	0.00	14,765.61	14,765.61	0.00
8.2.4.4.4.14	INGRESOS PROPIOS	0.00	14,765.61	14,765.61	0.00
8.2.4.4.4.14.24	Ingresos de Gestion 2022	0.00	14,765.61	14,765.61	0.00
8.2.4.4.4.14.24.1	PRESIDENCIA MUNICIPAL	0.00	2,500.00	2,500.00	0.00
8.2.4.4.4.14.24.1.1	AYUDAS SOCIALES A PERSONAS	0.00	2,500.00	2,500.00	0.00
8.2.4.4.4.14.24.3	DIRECCION DE FINANZAS	0.00	12,265.61	12,265.61	0.00
8.2.4.4.4.14.24.3.1	AYUDAS SOCIALES A PERSONAS	0.00	12,265.61	12,265.61	0.00
8.2.4.5	BIENES MUEBLES, INMUEBLES E INTANGIBLES	0.00	1,789,924.51	1,789,924.51	0.00
8.2.4.5.1	MOBILIARIO Y EQUIPO DE ADMINISTRACIÓN	0.00	1,089,012.05	1,089,012.05	0.00
8.2.4.5.1.11	RECURSOS FISCALES	0.00	1,039,190.98	1,039,190.98	0.00
8.2.4.5.1.11.22	ISR Participable 2022	0.00	1,039,190.98	1,039,190.98	0.00
8.2.4.5.1.11.22.10	DIRECCION DE ADMINISTRACION	0.00	1,039,190.98	1,039,190.98	0.00
8.2.4.5.1.11.22.10.1	MUEBLES DE OFICINA Y ESTANTERÍA	0.00	246,562.64	246,562.64	0.00
8.2.4.5.1.11.22.10.2	MUEBLES, EXCEPTO DE OFICINA Y ESTANTERÍA	0.00	4,999.99	4,999.99	0.00
8.2.4.5.1.11.22.10.5	EQUIPO DE CÓMPUTO Y DE TECNOLOGÍAS DE LA	0.00	676,363.47	676,363.47	0.00
8.2.4.5.1.11.22.10.9	OTROS MOBILIARIOS Y EQUIPOS DE ADMINISTRACIÓN	0.00	111,264.88	111,264.88	0.00
8.2.4.5.1.25	RECURSOS FEDERALES	0.00	49,821.07	49,821.07	0.00
8.2.4.5.1.25.27	Fondo IV 2022	0.00	49,821.07	49,821.07	0.00
8.2.4.5.1.25.27.11	DIRECCION DE SEGURIDAD PUBLICA	0.00	49,821.07	49,821.07	0.00
8.2.4.5.1.25.27.11.2	MUEBLES, EXCEPTO DE OFICINA Y ESTANTERÍA	0.00	24,786.18	24,786.18	0.00
8.2.4.5.1.25.27.11.5	EQUIPO DE CÓMPUTO Y DE TECNOLOGÍAS DE LA	0.00	25,034.89	25,034.89	0.00
8.2.4.5.2	MOBILIARIO Y EQUIPO EDUCACIONAL Y RECREATIVO	0.00	308,266.87	308,266.87	0.00
8.2.4.5.2.11	RECURSOS FISCALES	0.00	70,103.44	70,103.44	0.00
8.2.4.5.2.11.22	ISR Participable 2022	0.00	70,103.44	70,103.44	0.00
8.2.4.5.2.11.22.10	DIRECCION DE ADMINISTRACION	0.00	70,103.44	70,103.44	0.00
8.2.4.5.2.11.22.10.1	EQUIPOS Y APARATOS AUDIOVISUALES	0.00	39,999.12	39,999.12	0.00
8.2.4.5.2.11.22.10.3	CÁMARAS FOTOGRÁFICAS Y DE VIDEO	0.00	30,104.32	30,104.32	0.00
8.2.4.5.2.25	RECURSOS FEDERALES	0.00	238,163.43	238,163.43	0.00
8.2.4.5.2.25.27	Fondo IV 2022	0.00	238,163.43	238,163.43	0.00
8.2.4.5.2.25.27.11	DIRECCION DE SEGURIDAD PUBLICA	0.00	238,163.43	238,163.43	0.00
8.2.4.5.2.25.27.11.3	CÁMARAS FOTOGRÁFICAS Y DE VIDEO	0.00	238,163.43	238,163.43	0.00
8.2.4.5.6	MAQUINARIA, OTROS EQUIPOS Y HERRAMIENTAS	0.00	392,645.59	392,645.59	0.00
8.2.4.5.6.11	RECURSOS FISCALES	0.00	317,187.59	317,187.59	0.00
8.2.4.5.6.11.22	ISR Participable 2022	0.00	317,187.59	317,187.59	0.00
8.2.4.5.6.11.22.10	DIRECCION DE ADMINISTRACION	0.00	317,187.59	317,187.59	0.00
8.2.4.5.6.11.22.10.4	SISTEMAS DE AIRE ACONDICIONADO, CALEFACCIÓN Y DE	0.00	245,061.60	245,061.60	0.00
8.2.4.5.6.11.22.10.7	HERRAMIENTAS Y MAQUINAS - HERRAMIENTA	0.00	72,125.99	72,125.99	0.00
8.2.4.5.6.25	RECURSOS FEDERALES	0.00	75,458.00	75,458.00	0.00
8.2.4.5.6.25.25	Hydrocarburos 2022	0.00	75,458.00	75,458.00	0.00
8.2.4.5.6.25.25.17	UNIDAD DE PROTECCIÓN CIVIL	0.00	75,458.00	75,458.00	0.00
8.2.4.5.6.25.25.17.9	OTROS EQUIPOS	0.00	75,458.00	75,458.00	0.00
8.2.4.6	INVERSIÓN PÚBLICA	16,052,468.25	8,139,904.26	11,153,197.32	13,039,175.19



MUNICIPIO DE JALAPA

148

DIRECCIÓN DE FINANZAS AUXILIAR DEL CATALOGO DE CUENTAS DE MES DE DICIEMBRE

CUENTA	DESCRIPCION	SALDO ANTERIOR	DEBE	HABER	SALDO ACTUAL
8.2.4.6.1	OBRA PÚBLICA EN BIENES DE DOMINIO PÚBLICO	16,052,468.25	8,139,904.26	11,153,197.32	13,039,175.19
8.2.4.6.1.25	RECURSOS FEDERALES	16,052,468.25	8,139,904.26	11,153,197.32	13,039,175.19
8.2.4.6.1.25.26	Fondo III 2022	11,606,492.14	8,142,998.87	7,867,980.94	11,881,510.07
8.2.4.6.1.25.26.8	DIRECCION DE OBRAS, ORDENAMIENTO TERRITORIAL Y	11,606,492.14	8,142,998.87	7,867,980.94	11,881,510.07
8.2.4.6.1.25.26.8.2	EDIFICACIÓN NO HABITACIONAL	3,381,158.66	1,874,452.25	2,235,073.02	3,020,537.89
8.2.4.6.1.25.26.8.3	CONSTRUCCIÓN DE OBRAS PARA EL ABASTECIMIENTO DE	921,585.19	481,540.22	1,403,125.41	0.00
8.2.4.6.1.25.26.8.4	DIVISIÓN DE TERRENOS Y CONSTRUCCIÓN DE OBRAS DE	6,431,863.20	2,578,471.56	3,359,033.51	5,651,301.25
8.2.4.6.1.25.26.8.5	CONSTRUCCIÓN DE VÍAS DE COMUNICACIÓN	871,885.09	3,208,534.84	870,749.00	3,209,670.93
8.2.4.6.1.25.31	FISE 2022	4,445,976.11	-3,094.61	3,285,216.38	1,157,665.12
8.2.4.6.1.25.31.8	DIRECCION DE OBRAS, ORDENAMIENTO TERRITORIAL Y	4,445,976.11	-3,094.61	3,285,216.38	1,157,665.12
8.2.4.6.1.25.31.8.2	EDIFICACIÓN NO HABITACIONAL	2,898,362.55	-1,390.46	1,739,306.97	1,157,665.12
8.2.4.6.1.25.31.8.4	DIVISIÓN DE TERRENOS Y CONSTRUCCIÓN DE OBRAS DE	239,785.92	0.00	239,785.92	0.00
8.2.4.6.1.25.31.8.5	CONSTRUCCIÓN DE VÍAS DE COMUNICACIÓN	1,307,827.64	-1,704.15	1,306,123.49	0.00
8.2.4.9	DEUDA PÚBLICA	0.00	885,267.30	885,267.30	0.00
8.2.4.9.1	AMORTIZACIÓN DE LA DEUDA PÚBLICA	0.00	520,833.34	520,833.34	0.00
8.2.4.9.1.25	RECURSOS FEDERALES	0.00	520,833.34	520,833.34	0.00
8.2.4.9.1.25.27	Fondo IV 2022	0.00	520,833.34	520,833.34	0.00
8.2.4.9.1.25.27.13	DIRECCION DE ASUNTOS JURÍDICOS	0.00	520,833.34	520,833.34	0.00
8.2.4.9.1.25.27.13.1	AMORTIZACIÓN DE LA DEUDA INTERNA CON INSTITUCIONES	0.00	520,833.34	520,833.34	0.00
8.2.4.9.2	INTERESES DE LA DEUDA PÚBLICA	0.00	364,433.96	364,433.96	0.00
8.2.4.9.2.25	RECURSOS FEDERALES	0.00	364,433.96	364,433.96	0.00
8.2.4.9.2.25.27	Fondo IV 2022	0.00	364,433.96	364,433.96	0.00
8.2.4.9.2.25.27.13	DIRECCION DE ASUNTOS JURÍDICOS	0.00	364,433.96	364,433.96	0.00
8.2.4.9.2.25.27.13.1	INTERESES DE LA DEUDA INTERNA CON INSTITUCIONES DE	0.00	364,433.96	364,433.96	0.00
8.2.5	PRESUPUESTO DE EGRESOS DEVENGADO	126,790.61	56,549,146.66	56,675,937.27	0.00
8.2.5.1	SERVICIOS PERSONALES	0.00	34,429,676.91	34,429,676.91	0.00
8.2.5.1.1	REMUNERACIONES AL PERSONAL DE CARÁCTER	0.00	5,247,318.02	5,247,318.02	0.00
8.2.5.1.1.11	RECURSOS FISCALES	0.00	4,619,165.20	4,619,165.20	0.00
8.2.5.1.1.11.21	Participaciones 2022	0.00	4,619,165.20	4,619,165.20	0.00
8.2.5.1.1.11.21.1	PRESIDENCIA MUNICIPAL	0.00	332,648.09	332,648.09	0.00
8.2.5.1.1.11.21.1.1	DIETAS	0.00	280,671.38	280,671.38	0.00
8.2.5.1.1.11.21.1.3	SUELDOS BASE AL PERSONAL PERMANENTE	0.00	51,976.71	51,976.71	0.00
8.2.5.1.1.11.21.2	SECRETARÍA MUNICIPAL	0.00	295,559.49	295,559.49	0.00
8.2.5.1.1.11.21.2.3	SUELDOS BASE AL PERSONAL PERMANENTE	0.00	295,559.49	295,559.49	0.00
8.2.5.1.1.11.21.3	DIRECCION DE FINANZAS	0.00	169,459.07	169,459.07	0.00
8.2.5.1.1.11.21.3.3	SUELDOS BASE AL PERSONAL PERMANENTE	0.00	169,459.07	169,459.07	0.00
8.2.5.1.1.11.21.4	DIRECCION DE PROGRAMACION	0.00	36,761.89	36,761.89	0.00
8.2.5.1.1.11.21.4.3	SUELDOS BASE AL PERSONAL PERMANENTE	0.00	36,761.89	36,761.89	0.00
8.2.5.1.1.11.21.5	CONTRALORIA MUNICIPAL	0.00	34,731.65	34,731.65	0.00
8.2.5.1.1.11.21.5.3	SUELDOS BASE AL PERSONAL PERMANENTE	0.00	34,731.65	34,731.65	0.00
8.2.5.1.1.11.21.6	DIRECCION DE DESARROLLO	0.00	362,018.01	362,018.01	0.00
8.2.5.1.1.11.21.6.3	SUELDOS BASE AL PERSONAL PERMANENTE	0.00	362,018.01	362,018.01	0.00
8.2.5.1.1.11.21.7	DIRECCION DE FOMENTO ECONOMICO	0.00	62,019.03	62,019.03	0.00
8.2.5.1.1.11.21.7.3	SUELDOS BASE AL PERSONAL PERMANENTE	0.00	62,019.03	62,019.03	0.00
8.2.5.1.1.11.21.8	DIRECCION DE OBRAS, ORDENAMIENTO TERRITORIAL Y	0.00	702,817.37	702,817.37	0.00
8.2.5.1.1.11.21.8.3	SUELDOS BASE AL PERSONAL PERMANENTE	0.00	702,817.37	702,817.37	0.00
8.2.5.1.1.11.21.9	DIRECCION DE EDUCACIÓN, CULTURA Y RECREACIÓN	0.00	518,774.95	518,774.95	0.00
8.2.5.1.1.11.21.9.3	SUELDOS BASE AL PERSONAL PERMANENTE	0.00	518,774.95	518,774.95	0.00



MUNICIPIO DE JALAPA

149

DIRECCIÓN DE FINANZAS AUXILIAR DEL CATALOGO DE CUENTAS DE MES DE DICIEMBRE

CUENTA	DESCRIPCION	SALDO ANTERIOR	DEBE	HABER	SALDO ACTUAL
8.2.5.1.1.11.21.10	DIRECCION DE ADMINISTRACION	0.00	378,751.23	378,751.23	0.00
8.2.5.1.1.11.21.10.3	SUELDOS BASE AL PERSONAL PERMANENTE	0.00	378,751.23	378,751.23	0.00
8.2.5.1.1.11.21.11	DIRECCION DE SEGURIDAD PUBLICA	0.00	783,492.35	783,492.35	0.00
8.2.5.1.1.11.21.11.3	SUELDOS BASE AL PERSONAL PERMANENTE	0.00	783,492.35	783,492.35	0.00
8.2.5.1.1.11.21.12	DIRECCION DE TRÁNSITO	0.00	107,241.94	107,241.94	0.00
8.2.5.1.1.11.21.12.3	SUELDOS BASE AL PERSONAL PERMANENTE	0.00	107,241.94	107,241.94	0.00
8.2.5.1.1.11.21.13	DIRECCION DE ASUNTOS JURÍDICOS	0.00	33,226.25	33,226.25	0.00
8.2.5.1.1.11.21.13.3	SUELDOS BASE AL PERSONAL PERMANENTE	0.00	33,226.25	33,226.25	0.00
8.2.5.1.1.11.21.14	DIRECCION DE ATENCIÓN CIUDADANA	0.00	50,382.62	50,382.62	0.00
8.2.5.1.1.11.21.14.3	SUELDOS BASE AL PERSONAL PERMANENTE	0.00	50,382.62	50,382.62	0.00
8.2.5.1.1.11.21.15	DIRECCION DE ATENCIÓN A LAS MUJERES	0.00	34,495.57	34,495.57	0.00
8.2.5.1.1.11.21.15.3	SUELDOS BASE AL PERSONAL PERMANENTE	0.00	34,495.57	34,495.57	0.00
8.2.5.1.1.11.21.16	DIRECCION DE PROTECCION AMBIENTAL Y DESARROLLO	0.00	243,591.95	243,591.95	0.00
8.2.5.1.1.11.21.16.3	SUELDOS BASE AL PERSONAL PERMANENTE	0.00	243,591.95	243,591.95	0.00
8.2.5.1.1.11.21.17	UNIDAD DE PROTECCIÓN CIVIL	0.00	93,777.60	93,777.60	0.00
8.2.5.1.1.11.21.17.3	SUELDOS BASE AL PERSONAL PERMANENTE	0.00	93,777.60	93,777.60	0.00
8.2.5.1.1.11.21.18	COORDINACIÓN DEL DIF	0.00	377,044.34	377,044.34	0.00
8.2.5.1.1.11.21.18.3	SUELDOS BASE AL PERSONAL PERMANENTE	0.00	377,044.34	377,044.34	0.00
8.2.5.1.1.11.21.20	UNIDAD DE TRANSPARENCIA Y ACCESO A LA INFORMACIÓN	0.00	2,371.80	2,371.80	0.00
8.2.5.1.1.11.21.20.3	SUELDOS BASE AL PERSONAL PERMANENTE	0.00	2,371.80	2,371.80	0.00
8.2.5.1.1.16	RECURSOS ESTATALES	0.00	56,213.77	56,213.77	0.00
8.2.5.1.1.16.29	Transito Convenio 2022	0.00	56,213.77	56,213.77	0.00
8.2.5.1.1.16.29.12	DIRECCION DE TRÁNSITO	0.00	56,213.77	56,213.77	0.00
8.2.5.1.1.16.29.12.3	SUELDOS BASE AL PERSONAL PERMANENTE	0.00	56,213.77	56,213.77	0.00
8.2.5.1.1.25	RECURSOS FEDERALES	0.00	571,939.05	571,939.05	0.00
8.2.5.1.1.25.27	Fondo IV 2022	0.00	571,939.05	571,939.05	0.00
8.2.5.1.1.25.27.11	DIRECCION DE SEGURIDAD PUBLICA	0.00	571,939.05	571,939.05	0.00
8.2.5.1.1.25.27.11.3	SUELDOS BASE AL PERSONAL PERMANENTE	0.00	571,939.05	571,939.05	0.00
8.2.5.1.2	REMUNERACIONES AL PERSONAL DE CARÁCTER	0.00	190,814.80	190,814.80	0.00
8.2.5.1.2.11	RECURSOS FISCALES	0.00	189,790.60	189,790.60	0.00
8.2.5.1.2.11.21	Participaciones 2022	0.00	189,790.60	189,790.60	0.00
8.2.5.1.2.11.21.1	PRESIDENCIA MUNICIPAL	0.00	12,937.20	12,937.20	0.00
8.2.5.1.2.11.21.1.2	SUELDO BASE AL PERSONAL EVENTUAL	0.00	12,937.20	12,937.20	0.00
8.2.5.1.2.11.21.2	SECRETARÍA MUNICIPAL	0.00	8,193.60	8,193.60	0.00
8.2.5.1.2.11.21.2.2	SUELDO BASE AL PERSONAL EVENTUAL	0.00	8,193.60	8,193.60	0.00
8.2.5.1.2.11.21.3	DIRECCION DE FINANZAS	0.00	4,096.80	4,096.80	0.00
8.2.5.1.2.11.21.3.2	SUELDO BASE AL PERSONAL EVENTUAL	0.00	4,096.80	4,096.80	0.00
8.2.5.1.2.11.21.4	DIRECCION DE PROGRAMACION	0.00	4,096.80	4,096.80	0.00
8.2.5.1.2.11.21.4.2	SUELDO BASE AL PERSONAL EVENTUAL	0.00	4,096.80	4,096.80	0.00
8.2.5.1.2.11.21.5	CONTRALORIA MUNICIPAL	0.00	4,096.80	4,096.80	0.00
8.2.5.1.2.11.21.5.2	SUELDO BASE AL PERSONAL EVENTUAL	0.00	4,096.80	4,096.80	0.00
8.2.5.1.2.11.21.6	DIRECCION DE DESARROLLO	0.00	4,096.80	4,096.80	0.00
8.2.5.1.2.11.21.6.2	SUELDO BASE AL PERSONAL EVENTUAL	0.00	4,096.80	4,096.80	0.00
8.2.5.1.2.11.21.8	DIRECCION DE OBRAS, ORDENAMIENTO TERRITORIAL Y	0.00	58,358.40	58,358.40	0.00
8.2.5.1.2.11.21.8.2	SUELDO BASE AL PERSONAL EVENTUAL	0.00	58,358.40	58,358.40	0.00
8.2.5.1.2.11.21.9	DIRECCION DE EDUCACIÓN, CULTURA Y RECREACIÓN	0.00	39,528.40	39,528.40	0.00
8.2.5.1.2.11.21.9.2	SUELDO BASE AL PERSONAL EVENTUAL	0.00	39,528.40	39,528.40	0.00
8.2.5.1.2.11.21.10	DIRECCION DE ADMINISTRACION	0.00	2,048.40	2,048.40	0.00



MUNICIPIO DE JALAPA

150

DIRECCIÓN DE FINANZAS AUXILIAR DEL CATALOGO DE CUENTAS DE MES DE DICIEMBRE

CUENTA	DESCRIPCIÓN	SALDO ANTERIOR	DEBE	HABER	SALDO ACTUAL
8.2.5.1.2.11.21.10.2	SUELDO BASE AL PERSONAL EVENTUAL	0.00	2,048.40	2,048.40	0.00
8.2.5.1.2.11.21.11	DIRECCION DE SEGURIDAD PUBLICA	0.00	1,024.20	1,024.20	0.00
8.2.5.1.2.11.21.11.2	SUELDO BASE AL PERSONAL EVENTUAL	0.00	1,024.20	1,024.20	0.00
8.2.5.1.2.11.21.13	DIRECCION DE ASUNTOS JURÍDICOS	0.00	4,420.20	4,420.20	0.00
8.2.5.1.2.11.21.13.2	SUELDO BASE AL PERSONAL EVENTUAL	0.00	4,420.20	4,420.20	0.00
8.2.5.1.2.11.21.16	DIRECCION DE PROTECCION AMBIENTAL Y DESARROLLO	0.00	11,746.80	11,746.80	0.00
8.2.5.1.2.11.21.16.2	SUELDO BASE AL PERSONAL EVENTUAL	0.00	11,746.80	11,746.80	0.00
8.2.5.1.2.11.21.17	UNIDAD DE PROTECCIÓN CIVIL	0.00	6,145.20	6,145.20	0.00
8.2.5.1.2.11.21.17.2	SUELDO BASE AL PERSONAL EVENTUAL	0.00	6,145.20	6,145.20	0.00
8.2.5.1.2.11.21.18	COORDINACIÓN DEL DIF	0.00	26,952.60	26,952.60	0.00
8.2.5.1.2.11.21.18.2	SUELDO BASE AL PERSONAL EVENTUAL	0.00	26,952.60	26,952.60	0.00
8.2.5.1.2.11.21.20	UNIDAD DE TRANSPARENCIA Y ACCESO A LA INFORMACIÓN	0.00	2,048.40	2,048.40	0.00
8.2.5.1.2.11.21.20.2	SUELDO BASE AL PERSONAL EVENTUAL	0.00	2,048.40	2,048.40	0.00
8.2.5.1.2.25	RECURSOS FEDERALES	0.00	1,024.20	1,024.20	0.00
8.2.5.1.2.25.27	Fondo IV 2022	0.00	1,024.20	1,024.20	0.00
8.2.5.1.2.25.27.11	DIRECCION DE SEGURIDAD PUBLICA	0.00	1,024.20	1,024.20	0.00
8.2.5.1.2.25.27.11.2	SUELDO BASE AL PERSONAL EVENTUAL	0.00	1,024.20	1,024.20	0.00
8.2.5.1.3	REMUNERACIONES ADICIONALES Y ESPECIALES	0.00	23,331,598.67	23,331,598.67	0.00
8.2.5.1.3.11	RECURSOS FISCALES	0.00	23,061,795.28	23,061,795.28	0.00
8.2.5.1.3.11.21	Participaciones 2022	0.00	23,061,795.28	23,061,795.28	0.00
8.2.5.1.3.11.21.1	PRESIDENCIA MUNICIPAL	0.00	2,133,903.28	2,133,903.28	0.00
8.2.5.1.3.11.21.1.1	PRIMAS POR AÑOS DE SERVICIOS EFECTIVOS	0.00	3,915.46	3,915.46	0.00
8.2.5.1.3.11.21.1.2	PRIMAS DE VACACIONES, DOMINICAL Y GRATIFICACIÓN DE	0.00	1,492,321.11	1,492,321.11	0.00
8.2.5.1.3.11.21.1.4	COMPENSACIONES	0.00	637,666.71	637,666.71	0.00
8.2.5.1.3.11.21.2	SECRETARÍA MUNICIPAL	0.00	2,221,721.63	2,221,721.63	0.00
8.2.5.1.3.11.21.2.1	PRIMAS POR AÑOS DE SERVICIOS EFECTIVOS	0.00	38,323.60	38,323.60	0.00
8.2.5.1.3.11.21.2.2	PRIMAS DE VACACIONES, DOMINICAL Y GRATIFICACIÓN DE	0.00	1,517,462.11	1,517,462.11	0.00
8.2.5.1.3.11.21.2.4	COMPENSACIONES	0.00	665,935.92	665,935.92	0.00
8.2.5.1.3.11.21.3	DIRECCION DE FINANZAS	0.00	1,243,732.15	1,243,732.15	0.00
8.2.5.1.3.11.21.3.1	PRIMAS POR AÑOS DE SERVICIOS EFECTIVOS	0.00	23,622.46	23,622.46	0.00
8.2.5.1.3.11.21.3.2	PRIMAS DE VACACIONES, DOMINICAL Y GRATIFICACIÓN DE	0.00	824,503.78	824,503.78	0.00
8.2.5.1.3.11.21.3.4	COMPENSACIONES	0.00	395,605.91	395,605.91	0.00
8.2.5.1.3.11.21.4	DIRECCION DE PROGRAMACION	0.00	676,043.81	676,043.81	0.00
8.2.5.1.3.11.21.4.1	PRIMAS POR AÑOS DE SERVICIOS EFECTIVOS	0.00	5,500.24	5,500.24	0.00
8.2.5.1.3.11.21.4.2	PRIMAS DE VACACIONES, DOMINICAL Y GRATIFICACIÓN DE	0.00	372,932.46	372,932.46	0.00
8.2.5.1.3.11.21.4.4	COMPENSACIONES	0.00	297,611.11	297,611.11	0.00
8.2.5.1.3.11.21.5	CONTRALORIA MUNICIPAL	0.00	426,582.04	426,582.04	0.00
8.2.5.1.3.11.21.5.1	PRIMAS POR AÑOS DE SERVICIOS EFECTIVOS	0.00	4,816.64	4,816.64	0.00
8.2.5.1.3.11.21.5.2	PRIMAS DE VACACIONES, DOMINICAL Y GRATIFICACIÓN DE	0.00	268,057.54	268,057.54	0.00
8.2.5.1.3.11.21.5.4	COMPENSACIONES	0.00	153,707.86	153,707.86	0.00
8.2.5.1.3.11.21.6	DIRECCION DE DESARROLLO	0.00	1,370,937.21	1,370,937.21	0.00
8.2.5.1.3.11.21.6.1	PRIMAS POR AÑOS DE SERVICIOS EFECTIVOS	0.00	56,430.62	56,430.62	0.00
8.2.5.1.3.11.21.6.2	PRIMAS DE VACACIONES, DOMINICAL Y GRATIFICACIÓN DE	0.00	1,112,765.40	1,112,765.40	0.00
8.2.5.1.3.11.21.6.4	COMPENSACIONES	0.00	201,741.19	201,741.19	0.00
8.2.5.1.3.11.21.7	DIRECCION DE FOMENTO ECONOMICO	0.00	266,479.63	266,479.63	0.00
8.2.5.1.3.11.21.7.1	PRIMAS POR AÑOS DE SERVICIOS EFECTIVOS	0.00	8,289.78	8,289.78	0.00
8.2.5.1.3.11.21.7.2	PRIMAS DE VACACIONES, DOMINICAL Y GRATIFICACIÓN DE	0.00	212,712.02	212,712.02	0.00
8.2.5.1.3.11.21.7.4	COMPENSACIONES	0.00	45,477.83	45,477.83	0.00



MUNICIPIO DE JALAPA

151

DIRECCIÓN DE FINANZAS AUXILIAR DEL CATALOGO DE CUENTAS DE MES DE DICIEMBRE

CUENTA	DESCRIPCION	SALDO ANTERIOR	DEBE	HABER	SALDO ACTUAL
8.2.5.1.3.11.21.8	DIRECCION DE OBRAS, ORDENAMIENTO TERRITORIAL Y	0.00	3,372,774.44	3,372,774.44	0.00
8.2.5.1.3.11.21.8.1	PRIMAS POR AÑOS DE SERVICIOS EFECTIVOS	0.00	104,514.22	104,514.22	0.00
8.2.5.1.3.11.21.8.2	PRIMAS DE VACACIONES, DOMINICAL Y GRATIFICACIÓN DE	0.00	2,680,414.34	2,680,414.34	0.00
8.2.5.1.3.11.21.8.4	COMPENSACIONES	0.00	587,845.88	587,845.88	0.00
8.2.5.1.3.11.21.9	DIRECCION DE EDUCACIÓN, CULTURA Y RECREACIÓN	0.00	1,969,920.50	1,969,920.50	0.00
8.2.5.1.3.11.21.9.1	PRIMAS POR AÑOS DE SERVICIOS EFECTIVOS	0.00	83,494.56	83,494.56	0.00
8.2.5.1.3.11.21.9.2	PRIMAS DE VACACIONES, DOMINICAL Y GRATIFICACIÓN DE	0.00	1,680,348.59	1,680,348.59	0.00
8.2.5.1.3.11.21.9.4	COMPENSACIONES	0.00	206,077.35	206,077.35	0.00
8.2.5.1.3.11.21.10	DIRECCION DE ADMINISTRACION	0.00	2,062,099.75	2,062,099.75	0.00
8.2.5.1.3.11.21.10.1	PRIMAS POR AÑOS DE SERVICIOS EFECTIVOS	0.00	55,158.64	55,158.64	0.00
8.2.5.1.3.11.21.10.2	PRIMAS DE VACACIONES, DOMINICAL Y GRATIFICACIÓN DE	0.00	1,383,469.81	1,383,469.81	0.00
8.2.5.1.3.11.21.10.4	COMPENSACIONES	0.00	623,471.30	623,471.30	0.00
8.2.5.1.3.11.21.11	DIRECCION DE SEGURIDAD PUBLICA	0.00	2,745,893.85	2,745,893.85	0.00
8.2.5.1.3.11.21.11.1	PRIMAS POR AÑOS DE SERVICIOS EFECTIVOS	0.00	61,270.46	61,270.46	0.00
8.2.5.1.3.11.21.11.2	PRIMAS DE VACACIONES, DOMINICAL Y GRATIFICACIÓN DE	0.00	2,528,610.49	2,528,610.49	0.00
8.2.5.1.3.11.21.11.4	COMPENSACIONES	0.00	156,012.90	156,012.90	0.00
8.2.5.1.3.11.21.12	DIRECCION DE TRÁNSITO	0.00	323,295.17	323,295.17	0.00
8.2.5.1.3.11.21.12.1	PRIMAS POR AÑOS DE SERVICIOS EFECTIVOS	0.00	8,727.96	8,727.96	0.00
8.2.5.1.3.11.21.12.2	PRIMAS DE VACACIONES, DOMINICAL Y GRATIFICACIÓN DE	0.00	264,095.64	264,095.64	0.00
8.2.5.1.3.11.21.12.4	COMPENSACIONES	0.00	50,471.57	50,471.57	0.00
8.2.5.1.3.11.21.13	DIRECCION DE ASUNTOS JURÍDICOS	0.00	383,238.94	383,238.94	0.00
8.2.5.1.3.11.21.13.1	PRIMAS POR AÑOS DE SERVICIOS EFECTIVOS	0.00	3,951.04	3,951.04	0.00
8.2.5.1.3.11.21.13.2	PRIMAS DE VACACIONES, DOMINICAL Y GRATIFICACIÓN DE	0.00	266,978.42	266,978.42	0.00
8.2.5.1.3.11.21.13.4	COMPENSACIONES	0.00	112,309.48	112,309.48	0.00
8.2.5.1.3.11.21.14	DIRECCION DE ATENCIÓN CIUDADANA	0.00	255,695.65	255,695.65	0.00
8.2.5.1.3.11.21.14.1	PRIMAS POR AÑOS DE SERVICIOS EFECTIVOS	0.00	3,165.10	3,165.10	0.00
8.2.5.1.3.11.21.14.2	PRIMAS DE VACACIONES, DOMINICAL Y GRATIFICACIÓN DE	0.00	185,429.88	185,429.88	0.00
8.2.5.1.3.11.21.14.4	COMPENSACIONES	0.00	67,100.67	67,100.67	0.00
8.2.5.1.3.11.21.15	DIRECCION DE ATENCIÓN A LAS MUJERES	0.00	250,072.84	250,072.84	0.00
8.2.5.1.3.11.21.15.1	PRIMAS POR AÑOS DE SERVICIOS EFECTIVOS	0.00	3,783.60	3,783.60	0.00
8.2.5.1.3.11.21.15.2	PRIMAS DE VACACIONES, DOMINICAL Y GRATIFICACIÓN DE	0.00	166,634.02	166,634.02	0.00
8.2.5.1.3.11.21.15.4	COMPENSACIONES	0.00	79,655.22	79,655.22	0.00
8.2.5.1.3.11.21.16	DIRECCION DE PROTECCION AMBIENTAL Y DESARROLLO	0.00	1,285,853.14	1,285,853.14	0.00
8.2.5.1.3.11.21.16.1	PRIMAS POR AÑOS DE SERVICIOS EFECTIVOS	0.00	34,020.86	34,020.86	0.00
8.2.5.1.3.11.21.16.2	PRIMAS DE VACACIONES, DOMINICAL Y GRATIFICACIÓN DE	0.00	987,269.14	987,269.14	0.00
8.2.5.1.3.11.21.16.4	COMPENSACIONES	0.00	264,563.14	264,563.14	0.00
8.2.5.1.3.11.21.17	UNIDAD DE PROTECCIÓN CIVIL	0.00	427,000.72	427,000.72	0.00
8.2.5.1.3.11.21.17.1	PRIMAS POR AÑOS DE SERVICIOS EFECTIVOS	0.00	11,172.24	11,172.24	0.00
8.2.5.1.3.11.21.17.2	PRIMAS DE VACACIONES, DOMINICAL Y GRATIFICACIÓN DE	0.00	307,016.91	307,016.91	0.00
8.2.5.1.3.11.21.17.4	COMPENSACIONES	0.00	108,811.57	108,811.57	0.00
8.2.5.1.3.11.21.18	COORDINACIÓN DEL DIF	0.00	1,532,883.29	1,532,883.29	0.00
8.2.5.1.3.11.21.18.1	PRIMAS POR AÑOS DE SERVICIOS EFECTIVOS	0.00	57,244.08	57,244.08	0.00
8.2.5.1.3.11.21.18.2	PRIMAS DE VACACIONES, DOMINICAL Y GRATIFICACIÓN DE	0.00	1,213,877.35	1,213,877.35	0.00
8.2.5.1.3.11.21.18.4	COMPENSACIONES	0.00	261,761.86	261,761.86	0.00
8.2.5.1.3.11.21.20	UNIDAD DE TRANSPARENCIA Y ACCESO A LA INFORMACIÓN	0.00	113,667.24	113,667.24	0.00
8.2.5.1.3.11.21.20.2	PRIMAS DE VACACIONES, DOMINICAL Y GRATIFICACIÓN DE	0.00	87,282.02	87,282.02	0.00
8.2.5.1.3.11.21.20.4	COMPENSACIONES	0.00	26,385.22	26,385.22	0.00
8.2.5.1.3.16	RECURSOS ESTATALES	0.00	113,983.50	113,983.50	0.00



MUNICIPIO DE JALAPA

152

DIRECCIÓN DE FINANZAS AUXILIAR DEL CATALOGO DE CUENTAS DE MES DE DICIEMBRE

CUENTA	DESCRIPCION	SALDO ANTERIOR	DEBE	HABER	SALDO ACTUAL
8.2.5.1.3.16.29	Transito Convenio 2022	0.00	113,983.50	113,983.50	0.00
8.2.5.1.3.16.29.12	DIRECCION DE TRÁNSITO	0.00	113,983.50	113,983.50	0.00
8.2.5.1.3.16.29.12.1	PRIMAS POR AÑOS DE SERVICIOS EFECTIVOS	0.00	7,867.52	7,867.52	0.00
8.2.5.1.3.16.29.12.2	PRIMAS DE VACACIONES, DOMINICAL Y GRATIFICACIÓN DE	0.00	100,115.98	100,115.98	0.00
8.2.5.1.3.16.29.12.4	COMPENSACIONES	0.00	6,000.00	6,000.00	0.00
8.2.5.1.3.25	RECURSOS FEDERALES	0.00	155,819.89	155,819.89	0.00
8.2.5.1.3.25.27	Fondo IV 2022	0.00	155,819.89	155,819.89	0.00
8.2.5.1.3.25.27.11	DIRECCION DE SEGURIDAD PUBLICA	0.00	155,819.89	155,819.89	0.00
8.2.5.1.3.25.27.11.1	PRIMAS POR AÑOS DE SERVICIOS EFECTIVOS	0.00	58,771.74	58,771.74	0.00
8.2.5.1.3.25.27.11.4	COMPENSACIONES	0.00	97,048.15	97,048.15	0.00
8.2.5.1.4	SEGURIDAD SOCIAL	0.00	1,291,326.53	1,291,326.53	0.00
8.2.5.1.4.11	RECURSOS FISCALES	0.00	1,128,006.95	1,128,006.95	0.00
8.2.5.1.4.11.21	Participaciones 2022	0.00	1,128,006.95	1,128,006.95	0.00
8.2.5.1.4.11.21.1	PRESIDENCIA MUNICIPAL	0.00	13,513.89	13,513.89	0.00
8.2.5.1.4.11.21.1.1	APORTACIONES DE SEGURIDAD SOCIAL	0.00	13,513.89	13,513.89	0.00
8.2.5.1.4.11.21.2	SECRETARÍA MUNICIPAL	0.00	76,845.37	76,845.37	0.00
8.2.5.1.4.11.21.2.1	APORTACIONES DE SEGURIDAD SOCIAL	0.00	76,845.37	76,845.37	0.00
8.2.5.1.4.11.21.3	DIRECCION DE FINANZAS	0.00	44,059.30	44,059.30	0.00
8.2.5.1.4.11.21.3.1	APORTACIONES DE SEGURIDAD SOCIAL	0.00	44,059.30	44,059.30	0.00
8.2.5.1.4.11.21.4	DIRECCION DE PROGRAMACION	0.00	9,558.10	9,558.10	0.00
8.2.5.1.4.11.21.4.1	APORTACIONES DE SEGURIDAD SOCIAL	0.00	9,558.10	9,558.10	0.00
8.2.5.1.4.11.21.5	CONTRALORIA MUNICIPAL	0.00	9,030.23	9,030.23	0.00
8.2.5.1.4.11.21.5.1	APORTACIONES DE SEGURIDAD SOCIAL	0.00	9,030.23	9,030.23	0.00
8.2.5.1.4.11.21.6	DIRECCION DE DESARROLLO	0.00	94,124.53	94,124.53	0.00
8.2.5.1.4.11.21.6.1	APORTACIONES DE SEGURIDAD SOCIAL	0.00	94,124.53	94,124.53	0.00
8.2.5.1.4.11.21.7	DIRECCION DE FOMENTO ECONOMICO	0.00	16,124.95	16,124.95	0.00
8.2.5.1.4.11.21.7.1	APORTACIONES DE SEGURIDAD SOCIAL	0.00	16,124.95	16,124.95	0.00
8.2.5.1.4.11.21.8	DIRECCION DE OBRAS, ORDENAMIENTO TERRITORIAL Y	0.00	182,732.32	182,732.32	0.00
8.2.5.1.4.11.21.8.1	APORTACIONES DE SEGURIDAD SOCIAL	0.00	182,732.32	182,732.32	0.00
8.2.5.1.4.11.21.9	DIRECCION DE EDUCACIÓN, CULTURA Y RECREACIÓN	0.00	134,881.30	134,881.30	0.00
8.2.5.1.4.11.21.9.1	APORTACIONES DE SEGURIDAD SOCIAL	0.00	134,881.30	134,881.30	0.00
8.2.5.1.4.11.21.10	DIRECCION DE ADMINISTRACION	0.00	98,475.21	98,475.21	0.00
8.2.5.1.4.11.21.10.1	APORTACIONES DE SEGURIDAD SOCIAL	0.00	98,475.21	98,475.21	0.00
8.2.5.1.4.11.21.11	DIRECCION DE SEGURIDAD PUBLICA	0.00	203,707.58	203,707.58	0.00
8.2.5.1.4.11.21.11.1	APORTACIONES DE SEGURIDAD SOCIAL	0.00	203,707.58	203,707.58	0.00
8.2.5.1.4.11.21.12	DIRECCION DE TRÁNSITO	0.00	27,882.80	27,882.80	0.00
8.2.5.1.4.11.21.12.1	APORTACIONES DE SEGURIDAD SOCIAL	0.00	27,882.80	27,882.80	0.00
8.2.5.1.4.11.21.13	DIRECCION DE ASUNTOS JURÍDICOS	0.00	8,638.81	8,638.81	0.00
8.2.5.1.4.11.21.13.1	APORTACIONES DE SEGURIDAD SOCIAL	0.00	8,638.81	8,638.81	0.00
8.2.5.1.4.11.21.14	DIRECCION DE ATENCIÓN CIUDADANA	0.00	13,099.47	13,099.47	0.00
8.2.5.1.4.11.21.14.1	APORTACIONES DE SEGURIDAD SOCIAL	0.00	13,099.47	13,099.47	0.00
8.2.5.1.4.11.21.15	DIRECCION DE ATENCIÓN A LAS MUJERES	0.00	8,968.85	8,968.85	0.00
8.2.5.1.4.11.21.15.1	APORTACIONES DE SEGURIDAD SOCIAL	0.00	8,968.85	8,968.85	0.00
8.2.5.1.4.11.21.16	DIRECCION DE PROTECCION AMBIENTAL Y DESARROLLO	0.00	63,333.93	63,333.93	0.00
8.2.5.1.4.11.21.16.1	APORTACIONES DE SEGURIDAD SOCIAL	0.00	63,333.93	63,333.93	0.00
8.2.5.1.4.11.21.17	UNIDAD DE PROTECCIÓN CIVIL	0.00	24,382.19	24,382.19	0.00
8.2.5.1.4.11.21.17.1	APORTACIONES DE SEGURIDAD SOCIAL	0.00	24,382.19	24,382.19	0.00
8.2.5.1.4.11.21.18	COORDINACIÓN DEL DIF	0.00	98,031.46	98,031.46	0.00

DIRECCIÓN DE FINANZAS

AUXILIAR DEL CATALOGO DE CUENTAS DE MES DE DICIEMBRE

CUENTA	DESCRIPCION	SALDO ANTERIOR	DEBE	HABER	SALDO ACTUAL
8.2.5.1.4.11.21.18.1	APORTACIONES DE SEGURIDAD SOCIAL	0.00	98,031.46	98,031.46	0.00
8.2.5.1.4.11.21.20	UNIDAD DE TRANSPARENCIA Y ACCESO A LA INFORMACIÓN	0.00	616.66	616.66	0.00
8.2.5.1.4.11.21.20.1	APORTACIONES DE SEGURIDAD SOCIAL	0.00	616.66	616.66	0.00
8.2.5.1.4.16	RECURSOS ESTATALES	0.00	14,615.59	14,615.59	0.00
8.2.5.1.4.16.29	Transito Convenio 2022	0.00	14,615.59	14,615.59	0.00
8.2.5.1.4.16.29.12	DIRECCION DE TRÁNSITO	0.00	14,615.59	14,615.59	0.00
8.2.5.1.4.16.29.12.1	APORTACIONES DE SEGURIDAD SOCIAL	0.00	14,615.59	14,615.59	0.00
8.2.5.1.4.25	RECURSOS FEDERALES	0.00	148,703.99	148,703.99	0.00
8.2.5.1.4.25.27	Fondo IV 2022	0.00	148,703.99	148,703.99	0.00
8.2.5.1.4.25.27.11	DIRECCION DE SEGURIDAD PUBLICA	0.00	148,703.99	148,703.99	0.00
8.2.5.1.4.25.27.11.1	APORTACIONES DE SEGURIDAD SOCIAL	0.00	148,703.99	148,703.99	0.00
8.2.5.1.5	OTRAS PRESTACIONES SOCIALES Y ECONÓMICAS	0.00	4,176,350.23	4,176,350.23	0.00
8.2.5.1.5.11	RECURSOS FISCALES	0.00	3,806,562.82	3,806,562.82	0.00
8.2.5.1.5.11.21	Participaciones 2022	0.00	3,806,562.82	3,806,562.82	0.00
8.2.5.1.5.11.21.1	PRESIDENCIA MUNICIPAL	0.00	24,473.18	24,473.18	0.00
8.2.5.1.5.11.21.1.4	PRESTACIONES CONTRACTUALES	0.00	17,450.32	17,450.32	0.00
8.2.5.1.5.11.21.1.9	OTRAS PRESTACIONES SOCIALES Y ECONÓMICAS	0.00	7,022.86	7,022.86	0.00
8.2.5.1.5.11.21.2	SECRETARÍA MUNICIPAL	0.00	261,401.64	261,401.64	0.00
8.2.5.1.5.11.21.2.4	PRESTACIONES CONTRACTUALES	0.00	203,426.72	203,426.72	0.00
8.2.5.1.5.11.21.2.9	OTRAS PRESTACIONES SOCIALES Y ECONÓMICAS	0.00	57,974.92	57,974.92	0.00
8.2.5.1.5.11.21.3	DIRECCION DE FINANZAS	0.00	141,572.22	141,572.22	0.00
8.2.5.1.5.11.21.3.4	PRESTACIONES CONTRACTUALES	0.00	104,850.77	104,850.77	0.00
8.2.5.1.5.11.21.3.9	OTRAS PRESTACIONES SOCIALES Y ECONÓMICAS	0.00	36,721.45	36,721.45	0.00
8.2.5.1.5.11.21.4	DIRECCION DE PROGRAMACION	0.00	35,148.96	35,148.96	0.00
8.2.5.1.5.11.21.4.4	PRESTACIONES CONTRACTUALES	0.00	28,033.94	28,033.94	0.00
8.2.5.1.5.11.21.4.9	OTRAS PRESTACIONES SOCIALES Y ECONÓMICAS	0.00	7,115.02	7,115.02	0.00
8.2.5.1.5.11.21.5	CONTRALORIA MUNICIPAL	0.00	52,190.27	52,190.27	0.00
8.2.5.1.5.11.21.5.2	INDEMNIZACIONES	0.00	21,737.49	21,737.49	0.00
8.2.5.1.5.11.21.5.4	PRESTACIONES CONTRACTUALES	0.00	23,486.27	23,486.27	0.00
8.2.5.1.5.11.21.5.9	OTRAS PRESTACIONES SOCIALES Y ECONÓMICAS	0.00	6,966.51	6,966.51	0.00
8.2.5.1.5.11.21.6	DIRECCION DE DESARROLLO	0.00	340,094.13	340,094.13	0.00
8.2.5.1.5.11.21.6.2	INDEMNIZACIONES	0.00	1,510.82	1,510.82	0.00
8.2.5.1.5.11.21.6.4	PRESTACIONES CONTRACTUALES	0.00	253,404.43	253,404.43	0.00
8.2.5.1.5.11.21.6.9	OTRAS PRESTACIONES SOCIALES Y ECONÓMICAS	0.00	85,178.88	85,178.88	0.00
8.2.5.1.5.11.21.7	DIRECCION DE FOMENTO ECONOMICO	0.00	55,982.05	55,982.05	0.00
8.2.5.1.5.11.21.7.4	PRESTACIONES CONTRACTUALES	0.00	43,312.42	43,312.42	0.00
8.2.5.1.5.11.21.7.9	OTRAS PRESTACIONES SOCIALES Y ECONÓMICAS	0.00	12,669.63	12,669.63	0.00
8.2.5.1.5.11.21.8	DIRECCION DE OBRAS, ORDENAMIENTO TERRITORIAL Y	0.00	665,330.41	665,330.41	0.00
8.2.5.1.5.11.21.8.4	PRESTACIONES CONTRACTUALES	0.00	492,966.75	492,966.75	0.00
8.2.5.1.5.11.21.8.9	OTRAS PRESTACIONES SOCIALES Y ECONÓMICAS	0.00	172,363.66	172,363.66	0.00
8.2.5.1.5.11.21.9	DIRECCION DE EDUCACIÓN, CULTURA Y RECREACIÓN	0.00	613,047.62	613,047.62	0.00
8.2.5.1.5.11.21.9.2	INDEMNIZACIONES	0.00	19,229.99	19,229.99	0.00
8.2.5.1.5.11.21.9.4	PRESTACIONES CONTRACTUALES	0.00	473,811.69	473,811.69	0.00
8.2.5.1.5.11.21.9.9	OTRAS PRESTACIONES SOCIALES Y ECONÓMICAS	0.00	120,005.94	120,005.94	0.00
8.2.5.1.5.11.21.10	DIRECCION DE ADMINISTRACION	0.00	391,842.54	391,842.54	0.00
8.2.5.1.5.11.21.10.4	PRESTACIONES CONTRACTUALES	0.00	304,729.75	304,729.75	0.00
8.2.5.1.5.11.21.10.9	OTRAS PRESTACIONES SOCIALES Y ECONÓMICAS	0.00	87,112.79	87,112.79	0.00
8.2.5.1.5.11.21.11	DIRECCION DE SEGURIDAD PUBLICA	0.00	357,203.36	357,203.36	0.00

DIRECCIÓN DE FINANZAS
AUXILIAR DEL CATALOGO DE CUENTAS DE MES DE DICIEMBRE

CUENTA	DESCRIPCIÓN	SALDO ANTERIOR	DEBE	HABER	SALDO ACTUAL
8.2.5.1.5.11.21.11.4	PRESTACIONES CONTRACTUALES	0.00	122,121.50	122,121.50	0.00
8.2.5.1.5.11.21.11.9	OTRAS PRESTACIONES SOCIALES Y ECONÓMICAS	0.00	235,081.86	235,081.86	0.00
8.2.5.1.5.11.21.12	DIRECCION DE TRÁNSITO	0.00	65,493.41	65,493.41	0.00
8.2.5.1.5.11.21.12.4	PRESTACIONES CONTRACTUALES	0.00	26,674.88	26,674.88	0.00
8.2.5.1.5.11.21.12.9	OTRAS PRESTACIONES SOCIALES Y ECONÓMICAS	0.00	38,818.53	38,818.53	0.00
8.2.5.1.5.11.21.13	DIRECCION DE ASUNTOS JURÍDICOS	0.00	22,975.10	22,975.10	0.00
8.2.5.1.5.11.21.13.4	PRESTACIONES CONTRACTUALES	0.00	17,839.34	17,839.34	0.00
8.2.5.1.5.11.21.13.9	OTRAS PRESTACIONES SOCIALES Y ECONÓMICAS	0.00	5,135.76	5,135.76	0.00
8.2.5.1.5.11.21.14	DIRECCION DE ATENCIÓN CIUDADANA	0.00	40,074.91	40,074.91	0.00
8.2.5.1.5.11.21.14.4	PRESTACIONES CONTRACTUALES	0.00	30,009.59	30,009.59	0.00
8.2.5.1.5.11.21.14.9	OTRAS PRESTACIONES SOCIALES Y ECONÓMICAS	0.00	10,065.32	10,065.32	0.00
8.2.5.1.5.11.21.15	DIRECCION DE ATENCIÓN A LAS MUJERES	0.00	29,855.29	29,855.29	0.00
8.2.5.1.5.11.21.15.4	PRESTACIONES CONTRACTUALES	0.00	23,193.53	23,193.53	0.00
8.2.5.1.5.11.21.15.9	OTRAS PRESTACIONES SOCIALES Y ECONÓMICAS	0.00	6,661.76	6,661.76	0.00
8.2.5.1.5.11.21.16	DIRECCION DE PROTECCION AMBIENTAL Y DESARROLLO	0.00	282,070.58	282,070.58	0.00
8.2.5.1.5.11.21.16.2	INDEMNIZACIONES	0.00	31,695.34	31,695.34	0.00
8.2.5.1.5.11.21.16.4	PRESTACIONES CONTRACTUALES	0.00	187,591.02	187,591.02	0.00
8.2.5.1.5.11.21.16.9	OTRAS PRESTACIONES SOCIALES Y ECONÓMICAS	0.00	62,784.22	62,784.22	0.00
8.2.5.1.5.11.21.17	UNIDAD DE PROTECCIÓN CIVIL	0.00	80,390.99	80,390.99	0.00
8.2.5.1.5.11.21.17.4	PRESTACIONES CONTRACTUALES	0.00	57,499.17	57,499.17	0.00
8.2.5.1.5.11.21.17.9	OTRAS PRESTACIONES SOCIALES Y ECONÓMICAS	0.00	22,891.82	22,891.82	0.00
8.2.5.1.5.11.21.18	COORDINACIÓN DEL DIF	0.00	347,416.16	347,416.16	0.00
8.2.5.1.5.11.21.18.2	INDEMNIZACIONES	0.00	9,687.94	9,687.94	0.00
8.2.5.1.5.11.21.18.4	PRESTACIONES CONTRACTUALES	0.00	255,726.54	255,726.54	0.00
8.2.5.1.5.11.21.18.9	OTRAS PRESTACIONES SOCIALES Y ECONÓMICAS	0.00	82,001.68	82,001.68	0.00
8.2.5.1.5.16	RECURSOS ESTATALES	0.00	34,653.12	34,653.12	0.00
8.2.5.1.5.16.29	Transito Convenio 2022	0.00	34,653.12	34,653.12	0.00
8.2.5.1.5.16.29.12	DIRECCION DE TRÁNSITO	0.00	34,653.12	34,653.12	0.00
8.2.5.1.5.16.29.12.4	PRESTACIONES CONTRACTUALES	0.00	15,663.12	15,663.12	0.00
8.2.5.1.5.16.29.12.9	OTRAS PRESTACIONES SOCIALES Y ECONÓMICAS	0.00	18,990.00	18,990.00	0.00
8.2.5.1.5.25	RECURSOS FEDERALES	0.00	335,134.29	335,134.29	0.00
8.2.5.1.5.25.27	Fondo IV 2022	0.00	335,134.29	335,134.29	0.00
8.2.5.1.5.25.27.11	DIRECCION DE SEGURIDAD PUBLICA	0.00	335,134.29	335,134.29	0.00
8.2.5.1.5.25.27.11.4	PRESTACIONES CONTRACTUALES	0.00	105,034.29	105,034.29	0.00
8.2.5.1.5.25.27.11.9	OTRAS PRESTACIONES SOCIALES Y ECONÓMICAS	0.00	230,100.00	230,100.00	0.00
8.2.5.1.7	PAGO DE ESTÍMULOS A SERVIDORES PÚBLICOS	0.00	192,268.66	192,268.66	0.00
8.2.5.1.7.11	RECURSOS FISCALES	0.00	170,655.37	170,655.37	0.00
8.2.5.1.7.11.21	Participaciones 2022	0.00	170,655.37	170,655.37	0.00
8.2.5.1.7.11.21.1	PRESIDENCIA MUNICIPAL	0.00	998.32	998.32	0.00
8.2.5.1.7.11.21.1.1	ESTÍMULOS	0.00	998.32	998.32	0.00
8.2.5.1.7.11.21.2	SECRETARÍA MUNICIPAL	0.00	10,977.54	10,977.54	0.00
8.2.5.1.7.11.21.2.1	ESTÍMULOS	0.00	10,977.54	10,977.54	0.00
8.2.5.1.7.11.21.3	DIRECCION DE FINANZAS	0.00	5,346.24	5,346.24	0.00
8.2.5.1.7.11.21.3.1	ESTÍMULOS	0.00	5,346.24	5,346.24	0.00
8.2.5.1.7.11.21.4	DIRECCION DE PROGRAMACION	0.00	1,333.28	1,333.28	0.00
8.2.5.1.7.11.21.4.1	ESTÍMULOS	0.00	1,333.28	1,333.28	0.00
8.2.5.1.7.11.21.5	CONTRALORIA MUNICIPAL	0.00	1,004.88	1,004.88	0.00
8.2.5.1.7.11.21.5.1	ESTÍMULOS	0.00	1,004.88	1,004.88	0.00

DIRECCIÓN DE FINANZAS AUXILIAR DEL CATALOGO DE CUENTAS DE MES DE DICIEMBRE

CUENTA	DESCRIPCION	SALDO ANTERIOR	DEBE	HABER	SALDO ACTUAL
8.2.5.1.7.11.21.6	DIRECCION DE DESARROLLO	0.00	16,406.48	16,406.48	0.00
8.2.5.1.7.11.21.6.1	ESTÍMULOS	0.00	16,406.48	16,406.48	0.00
8.2.5.1.7.11.21.7	DIRECCION DE FOMENTO ECONOMICO	0.00	2,338.16	2,338.16	0.00
8.2.5.1.7.11.21.7.1	ESTÍMULOS	0.00	2,338.16	2,338.16	0.00
8.2.5.1.7.11.21.8	DIRECCION DE OBRAS, ORDENAMIENTO TERRITORIAL Y	0.00	29,734.32	29,734.32	0.00
8.2.5.1.7.11.21.8.1	ESTÍMULOS	0.00	29,734.32	29,734.32	0.00
8.2.5.1.7.11.21.9	DIRECCION DE EDUCACIÓN, CULTURA Y RECREACIÓN	0.00	25,847.26	25,847.26	0.00
8.2.5.1.7.11.21.9.1	ESTÍMULOS	0.00	25,847.26	25,847.26	0.00
8.2.5.1.7.11.21.10	DIRECCION DE ADMINISTRACION	0.00	15,710.32	15,710.32	0.00
8.2.5.1.7.11.21.10.1	ESTÍMULOS	0.00	15,710.32	15,710.32	0.00
8.2.5.1.7.11.21.11	DIRECCION DE SEGURIDAD PUBLICA	0.00	21,005.65	21,005.65	0.00
8.2.5.1.7.11.21.11.1	ESTÍMULOS	0.00	21,005.65	21,005.65	0.00
8.2.5.1.7.11.21.12	DIRECCION DE TRÁNSITO	0.00	3,875.28	3,875.28	0.00
8.2.5.1.7.11.21.12.1	ESTÍMULOS	0.00	3,875.28	3,875.28	0.00
8.2.5.1.7.11.21.13	DIRECCION DE ASUNTOS JURÍDICOS	0.00	1,004.88	1,004.88	0.00
8.2.5.1.7.11.21.13.1	ESTÍMULOS	0.00	1,004.88	1,004.88	0.00
8.2.5.1.7.11.21.14	DIRECCION DE ATENCIÓN CIUDADANA	0.00	1,668.24	1,668.24	0.00
8.2.5.1.7.11.21.14.1	ESTÍMULOS	0.00	1,668.24	1,668.24	0.00
8.2.5.1.7.11.21.15	DIRECCION DE ATENCIÓN A LAS MUJERÉS	0.00	1,333.28	1,333.28	0.00
8.2.5.1.7.11.21.15.1	ESTÍMULOS	0.00	1,333.28	1,333.28	0.00
8.2.5.1.7.11.21.16	DIRECCION DE PROTECCION AMBIENTAL Y DESARROLLO	0.00	12,708.80	12,708.80	0.00
8.2.5.1.7.11.21.16.1	ESTÍMULOS	0.00	12,708.80	12,708.80	0.00
8.2.5.1.7.11.21.17	UNIDAD DE PROTECCIÓN CIVIL	0.00	3,336.48	3,336.48	0.00
8.2.5.1.7.11.21.17.1	ESTÍMULOS	0.00	3,336.48	3,336.48	0.00
8.2.5.1.7.11.21.18	COORDINACIÓN DEL DIF	0.00	16,025.96	16,025.96	0.00
8.2.5.1.7.11.21.18.1	ESTÍMULOS	0.00	16,025.96	16,025.96	0.00
8.2.5.1.7.16	RECURSOS ESTATALES	0.00	1,605.96	1,605.96	0.00
8.2.5.1.7.16.29	Transito Convenio 2022	0.00	1,605.96	1,605.96	0.00
8.2.5.1.7.16.29.12	DIRECCION DE TRÁNSITO	0.00	1,605.96	1,605.96	0.00
8.2.5.1.7.16.29.12.1	ESTÍMULOS	0.00	1,605.96	1,605.96	0.00
8.2.5.1.7.25	RECURSOS FEDERALES	0.00	20,007.33	20,007.33	0.00
8.2.5.1.7.25.27	Fondo IV 2022	0.00	20,007.33	20,007.33	0.00
8.2.5.1.7.25.27.11	DIRECCION DE SEGURIDAD PUBLICA	0.00	20,007.33	20,007.33	0.00
8.2.5.1.7.25.27.11.1	ESTÍMULOS	0.00	20,007.33	20,007.33	0.00
8.2.5.2	MATERIALES Y SUMINISTROS	121,837.41	3,154,989.26	3,276,826.67	0.00
8.2.5.2.1	MATERIALES DE ADMINISTRACION, EMISION DE	34,909.04	262,292.45	297,201.49	0.00
8.2.5.2.1.11	RECURSOS FISCALES	34,909.04	4,060.00	38,969.04	0.00
8.2.5.2.1.11.21	Participaciones 2022	34,909.04	0.00	34,909.04	0.00
8.2.5.2.1.11.21.1	PRESIDENCIA MUNICIPAL	27,909.60	0.00	27,909.60	0.00
8.2.5.2.1.11.21.1.5	MATERIAL IMPRESO E INFORMACIÓN DIGITAL	27,909.60	0.00	27,909.60	0.00
8.2.5.2.1.11.21.9	DIRECCION DE EDUCACIÓN, CULTURA Y RECREACIÓN	6,999.44	0.00	6,999.44	0.00
8.2.5.2.1.11.21.9.5	MATERIAL IMPRESO E INFORMACIÓN DIGITAL	6,999.44	0.00	6,999.44	0.00
8.2.5.2.1.11.22	ISR Participable 2022	0.00	4,060.00	4,060.00	0.00
8.2.5.2.1.11.22.9	DIRECCION DE EDUCACIÓN, CULTURA Y RECREACIÓN	0.00	1,577.60	1,577.60	0.00
8.2.5.2.1.11.22.9.5	MATERIAL IMPRESO E INFORMACIÓN DIGITAL	0.00	1,577.60	1,577.60	0.00
8.2.5.2.1.11.22.14	DIRECCION DE ATENCIÓN CIUDADANA	0.00	2,482.40	2,482.40	0.00
8.2.5.2.1.11.22.14.5	MATERIAL IMPRESO E INFORMACIÓN DIGITAL	0.00	2,482.40	2,482.40	0.00
8.2.5.2.1.14	INGRESOS PROPIOS	0.00	22,437.94	22,437.94	0.00



MUNICIPIO DE JALAPA

156

DIRECCIÓN DE FINANZAS

AUXILIAR DEL CATALOGO DE CUENTAS DE MES DE DICIEMBRE

CUENTA	DESCRIPCION	SALDO ANTERIOR	DEBE	HABER	SALDO ACTUAL
8.2.5.2.1.14.24	Ingresos de Gestion 2022	0.00	22,437.94	22,437.94	0.00
8.2.5.2.1.14.24.1	PRESIDENCIA MUNICIPAL	0.00	15,736.04	15,736.04	0.00
8.2.5.2.1.14.24.1.1	MATERIALES, ÚTILES Y EQUIPOS MENORES DE	0.00	13,398.00	13,398.00	0.00
8.2.5.2.1.14.24.1.5	MATERIAL IMPRESO E INFORMACIÓN DIGITAL	0.00	2,338.04	2,338.04	0.00
8.2.5.2.1.14.24.3	DIRECCION DE FINANZAS	0.00	556.80	556.80	0.00
8.2.5.2.1.14.24.3.4	MATERIALES, ÚTILES Y EQUIPOS MENORES DE	0.00	556.80	556.80	0.00
8.2.5.2.1.14.24.5	CONTRALORIA MUNICIPAL	0.00	278.40	278.40	0.00
8.2.5.2.1.14.24.5.4	MATERIALES, ÚTILES Y EQUIPOS MENORES DE	0.00	278.40	278.40	0.00
8.2.5.2.1.14.24.9	DIRECCION DE EDUCACIÓN, CULTURA Y RECREACIÓN	0.00	1,885.58	1,885.58	0.00
8.2.5.2.1.14.24.9.6	MATERIAL DE LIMPIEZA	0.00	1,885.58	1,885.58	0.00
8.2.5.2.1.14.24.10	DIRECCION DE ADMINISTRACION	0.00	2,141.36	2,141.36	0.00
8.2.5.2.1.14.24.10.1	MATERIALES, ÚTILES Y EQUIPOS MENORES DE	0.00	2,141.36	2,141.36	0.00
8.2.5.2.1.14.24.13	DIRECCION DE ASUNTOS JURÍDICOS	0.00	1,839.76	1,839.76	0.00
8.2.5.2.1.14.24.13.1	MATERIALES, ÚTILES Y EQUIPOS MENORES DE	0.00	1,839.76	1,839.76	0.00
8.2.5.2.1.25	RECURSOS FEDERALES	0.00	235,794.51	235,794.51	0.00
8.2.5.2.1.25.25	Hidrocarburos 2022	0.00	20,242.00	20,242.00	0.00
8.2.5.2.1.25.25.16	DIRECCION DE PROTECCION AMBIENTAL Y DESARROLLO	0.00	20,242.00	20,242.00	0.00
8.2.5.2.1.25.25.16.6	MATERIAL DE LIMPIEZA	0.00	20,242.00	20,242.00	0.00
8.2.5.2.1.25.26	Fondo III 2022	0.00	96,775.32	96,775.32	0.00
8.2.5.2.1.25.26.8	DIRECCION DE OBRAS, ORDENAMIENTO TERRITORIAL Y	0.00	96,775.32	96,775.32	0.00
8.2.5.2.1.25.26.8.4	MATERIALES, ÚTILES Y EQUIPOS MENORES DE	0.00	96,775.32	96,775.32	0.00
8.2.5.2.1.25.27	Fondo IV 2022	0.00	118,777.19	118,777.19	0.00
8.2.5.2.1.25.27.11	DIRECCION DE SEGURIDAD PUBLICA	0.00	118,777.19	118,777.19	0.00
8.2.5.2.1.25.27.11.1	MATERIALES, ÚTILES Y EQUIPOS MENORES DE	0.00	2,230.00	2,230.00	0.00
8.2.5.2.1.25.27.11.4	MATERIALES, ÚTILES Y EQUIPOS MENORES DE	0.00	116,547.19	116,547.19	0.00
8.2.5.2.2	ALIMENTOS Y UTENSILIOS	0.00	120,949.39	120,949.39	0.00
8.2.5.2.2.11	RECURSOS FISCALES	0.00	67,280.00	67,280.00	0.00
8.2.5.2.2.11.21	Participaciones 2022	0.00	67,280.00	67,280.00	0.00
8.2.5.2.2.11.21.1	PRESIDENCIA MUNICIPAL	0.00	67,280.00	67,280.00	0.00
8.2.5.2.2.11.21.1.1	PRODUCTOS ALIMENTICIOS PARA PERSONAS	0.00	67,280.00	67,280.00	0.00
8.2.5.2.2.14	INGRESOS PROPIOS	0.00	53,669.39	53,669.39	0.00
8.2.5.2.2.14.24	Ingresos de Gestion 2022	0.00	53,669.39	53,669.39	0.00
8.2.5.2.2.14.24.3	DIRECCION DE FINANZAS	0.00	1,357.20	1,357.20	0.00
8.2.5.2.2.14.24.3.1	PRODUCTOS ALIMENTICIOS PARA PERSONAS	0.00	1,357.20	1,357.20	0.00
8.2.5.2.2.14.24.4	DIRECCION DE PROGRAMACION	0.00	1,357.20	1,357.20	0.00
8.2.5.2.2.14.24.4.1	PRODUCTOS ALIMENTICIOS PARA PERSONAS	0.00	1,357.20	1,357.20	0.00
8.2.5.2.2.14.24.5	CONTRALORIA MUNICIPAL	0.00	1,809.60	1,809.60	0.00
8.2.5.2.2.14.24.5.1	PRODUCTOS ALIMENTICIOS PARA PERSONAS	0.00	1,809.60	1,809.60	0.00
8.2.5.2.2.14.24.10	DIRECCION DE ADMINISTRACION	0.00	31,840.84	31,840.84	0.00
8.2.5.2.2.14.24.10.1	PRODUCTOS ALIMENTICIOS PARA PERSONAS	0.00	23,597.88	23,597.88	0.00
8.2.5.2.2.14.24.10.3	UTENSILIOS PARA EL SERVICIO DE ALIMENTACIÓN	0.00	8,242.96	8,242.96	0.00
8.2.5.2.2.14.24.18	COORDINACIÓN DEL DIF	0.00	17,304.55	17,304.55	0.00
8.2.5.2.2.14.24.18.1	PRODUCTOS ALIMENTICIOS PARA PERSONAS	0.00	17,304.55	17,304.55	0.00
8.2.5.2.4	MATERIALES Y ARTÍCULOS DE CONSTRUCCIÓN Y DE	85,234.77	590,918.78	676,153.55	0.00
8.2.5.2.4.11	RECURSOS FISCALES	85,234.77	100,693.80	185,928.57	0.00
8.2.5.2.4.11.21	Participaciones 2022	85,234.77	0.00	85,234.77	0.00
8.2.5.2.4.11.21.1	PRESIDENCIA MUNICIPAL	83,435.84	0.00	83,435.84	0.00
8.2.5.2.4.11.21.1.4	MADERA Y PRODUCTOS DE MADERA	12,435.20	0.00	12,435.20	0.00



MUNICIPIO DE JALAPA

157

DIRECCIÓN DE FINANZAS AUXILIAR DEL CATALOGO DE CUENTAS DE MES DE DICIEMBRE

CUENTA	DESCRIPCION	SALDO ANTERIOR	DEBE	HABER	SALDO ACTUAL
8.2.5.2.4.11.21.1.6	MATERIAL ELÉCTRICO Y ELECTRÓNICO	19,910.24	0.00	19,910.24	0.00
8.2.5.2.4.11.21.1.7	ARTÍCULOS METÁLICOS PARA LA CONSTRUCCIÓN	2,176.16	0.00	2,176.16	0.00
8.2.5.2.4.11.21.1.9	OTROS MATERIALES Y ARTÍCULOS DE CONSTRUCCIÓN	48,914.24	0.00	48,914.24	0.00
8.2.5.2.4.11.21.9	DIRECCION DE EDUCACIÓN, CULTURA Y RECREACIÓN	1,798.93	0.00	1,798.93	0.00
8.2.5.2.4.11.21.9.2	CEMENTO Y PRODUCTOS DE CONCRETO	649.60	0.00	649.60	0.00
8.2.5.2.4.11.21.9.6	MATERIAL ELÉCTRICO Y ELECTRÓNICO	1,149.33	0.00	1,149.33	0.00
8.2.5.2.4.11.22	ISR Participable 2022	0.00	100,693.80	100,693.80	0.00
8.2.5.2.4.11.22.9	DIRECCION DE EDUCACIÓN, CULTURA Y RECREACIÓN	0.00	100,693.80	100,693.80	0.00
8.2.5.2.4.11.22.9.9	OTROS MATERIALES Y ARTÍCULOS DE CONSTRUCCIÓN	0.00	100,693.80	100,693.80	0.00
8.2.5.2.4.14	INGRESOS PROPIOS	0.00	68,897.09	68,897.09	0.00
8.2.5.2.4.14.24	Ingresos de Gestion 2022	0.00	68,897.09	68,897.09	0.00
8.2.5.2.4.14.24.1	PRESIDENCIA MUNICIPAL	0.00	17,808.32	17,808.32	0.00
8.2.5.2.4.14.24.1.9	OTROS MATERIALES Y ARTÍCULOS DE CONSTRUCCIÓN	0.00	17,808.32	17,808.32	0.00
8.2.5.2.4.14.24.3	DIRECCION DE FINANZAS	0.00	1,786.40	1,786.40	0.00
8.2.5.2.4.14.24.3.6	MATERIAL ELÉCTRICO Y ELECTRÓNICO	0.00	1,786.40	1,786.40	0.00
8.2.5.2.4.14.24.4	DIRECCION DE PROGRAMACION	0.00	296.08	296.08	0.00
8.2.5.2.4.14.24.4.6	MATERIAL ELÉCTRICO Y ELECTRÓNICO	0.00	296.08	296.08	0.00
8.2.5.2.4.14.24.5	CONTRALORIA MUNICIPAL	0.00	1,071.84	1,071.84	0.00
8.2.5.2.4.14.24.5.6	MATERIAL ELÉCTRICO Y ELECTRÓNICO	0.00	1,071.84	1,071.84	0.00
8.2.5.2.4.14.24.8	DIRECCION DE OBRAS, ORDENAMIENTO TERRITORIAL Y	0.00	9,682.29	9,682.29	0.00
8.2.5.2.4.14.24.8.6	MATERIAL ELÉCTRICO Y ELECTRÓNICO	0.00	9,682.29	9,682.29	0.00
8.2.5.2.4.14.24.9	DIRECCION DE EDUCACIÓN, CULTURA Y RECREACIÓN	0.00	38,252.16	38,252.16	0.00
8.2.5.2.4.14.24.9.2	CEMENTO Y PRODUCTOS DE CONCRETO	0.00	2,346.68	2,346.68	0.00
8.2.5.2.4.14.24.9.9	OTROS MATERIALES Y ARTÍCULOS DE CONSTRUCCIÓN	0.00	35,905.48	35,905.48	0.00
8.2.5.2.4.25	RECURSOS FEDERALES	0.00	421,327.89	421,327.89	0.00
8.2.5.2.4.25.25	Hidrocarburos 2022	0.00	231,874.72	231,874.72	0.00
8.2.5.2.4.25.25.8	DIRECCION DE OBRAS, ORDENAMIENTO TERRITORIAL Y	0.00	231,874.72	231,874.72	0.00
8.2.5.2.4.25.25.8.1	PRODUCTOS MINERALES NO METÁLICOS	0.00	231,874.72	231,874.72	0.00
8.2.5.2.4.25.27	Fondo IV 2022	0.00	189,453.17	189,453.17	0.00
8.2.5.2.4.25.27.11	DIRECCION DE SEGURIDAD PUBLICA	0.00	189,453.17	189,453.17	0.00
8.2.5.2.4.25.27.11.6	MATERIAL ELÉCTRICO Y ELECTRÓNICO	0.00	27,423.01	27,423.01	0.00
8.2.5.2.4.25.27.11.7	ARTÍCULOS METÁLICOS PARA LA CONSTRUCCIÓN	0.00	162,030.16	162,030.16	0.00
8.2.5.2.6	COMBUSTIBLES, LUBRICANTES Y ADITIVOS	0.00	2,052,820.32	2,052,820.32	0.00
8.2.5.2.6.14	INGRESOS PROPIOS	0.00	204,790.34	204,790.34	0.00
8.2.5.2.6.14.24	Ingresos de Gestion 2022	0.00	204,790.34	204,790.34	0.00
8.2.5.2.6.14.24.1	PRESIDENCIA MUNICIPAL	0.00	20,000.00	20,000.00	0.00
8.2.5.2.6.14.24.1.1	COMBUSTIBLES, LUBRICANTES Y ADITIVOS	0.00	20,000.00	20,000.00	0.00
8.2.5.2.6.14.24.2	SECRETARÍA MUNICIPAL	0.00	8,000.00	8,000.00	0.00
8.2.5.2.6.14.24.2.1	COMBUSTIBLES, LUBRICANTES Y ADITIVOS	0.00	8,000.00	8,000.00	0.00
8.2.5.2.6.14.24.5	CONTRALORIA MUNICIPAL	0.00	5,000.00	5,000.00	0.00
8.2.5.2.6.14.24.5.1	COMBUSTIBLES, LUBRICANTES Y ADITIVOS	0.00	5,000.00	5,000.00	0.00
8.2.5.2.6.14.24.6	DIRECCION DE DESARROLLO	0.00	25,000.00	25,000.00	0.00
8.2.5.2.6.14.24.6.1	COMBUSTIBLES, LUBRICANTES Y ADITIVOS	0.00	25,000.00	25,000.00	0.00
8.2.5.2.6.14.24.8	DIRECCION DE OBRAS, ORDENAMIENTO TERRITORIAL Y	0.00	80,790.34	80,790.34	0.00
8.2.5.2.6.14.24.8.1	COMBUSTIBLES, LUBRICANTES Y ADITIVOS	0.00	80,790.34	80,790.34	0.00
8.2.5.2.6.14.24.10	DIRECCION DE ADMINISTRACION	0.00	15,000.00	15,000.00	0.00
8.2.5.2.6.14.24.10.1	COMBUSTIBLES, LUBRICANTES Y ADITIVOS	0.00	15,000.00	15,000.00	0.00
8.2.5.2.6.14.24.13	DIRECCION DE ASUNTOS JURÍDICOS	0.00	6,000.00	6,000.00	0.00



MUNICIPIO DE JALAPA

158

DIRECCIÓN DE FINANZAS AUXILIAR DEL CATALOGO DE CUENTAS DE MES DE DICIEMBRE

CUENTA	DESCRIPCION	SALDO ANTERIOR	DEBE	HABER	SALDO ACTUAL
8.2.5.2.6.14.24.13.1	COMBUSTIBLES, LUBRICANTES Y ADITIVOS	0.00	6,000.00	6,000.00	0.00
8.2.5.2.6.14.24.17	UNIDAD DE PROTECCIÓN CIVIL	0.00	19,000.00	19,000.00	0.00
8.2.5.2.6.14.24.17.1	COMBUSTIBLES, LUBRICANTES Y ADITIVOS	0.00	19,000.00	19,000.00	0.00
8.2.5.2.6.14.24.18	COORDINACIÓN DEL DIF	0.00	26,000.00	26,000.00	0.00
8.2.5.2.6.14.24.18.1	COMBUSTIBLES, LUBRICANTES Y ADITIVOS	0.00	26,000.00	26,000.00	0.00
8.2.5.2.6.16	RECURSOS ESTATALES	0.00	1,456,856.22	1,456,856.22	0.00
8.2.5.2.6.16.41	SEDENER 2022	0.00	1,456,856.22	1,456,856.22	0.00
8.2.5.2.6.16.41.1	PRESIDENCIA MUNICIPAL	0.00	38,884.62	38,884.62	0.00
8.2.5.2.6.16.41.1.1	COMBUSTIBLES, LUBRICANTES Y ADITIVOS	0.00	38,884.62	38,884.62	0.00
8.2.5.2.6.16.41.2	SECRETARÍA MUNICIPAL	0.00	38,682.00	38,682.00	0.00
8.2.5.2.6.16.41.2.1	COMBUSTIBLES, LUBRICANTES Y ADITIVOS	0.00	38,682.00	38,682.00	0.00
8.2.5.2.6.16.41.5	CONTRALORIA MUNICIPAL	0.00	23,209.20	23,209.20	0.00
8.2.5.2.6.16.41.5.1	COMBUSTIBLES, LUBRICANTES Y ADITIVOS	0.00	23,209.20	23,209.20	0.00
8.2.5.2.6.16.41.6	DIRECCION DE DESARROLLO	0.00	52,681.20	52,681.20	0.00
8.2.5.2.6.16.41.6.1	COMBUSTIBLES, LUBRICANTES Y ADITIVOS	0.00	52,681.20	52,681.20	0.00
8.2.5.2.6.16.41.8	DIRECCION DE OBRAS, ORDENAMIENTO TERRITORIAL Y	0.00	75,890.40	75,890.40	0.00
8.2.5.2.6.16.41.8.1	COMBUSTIBLES, LUBRICANTES Y ADITIVOS	0.00	75,890.40	75,890.40	0.00
8.2.5.2.6.16.41.10	DIRECCION DE ADMINISTRACION	0.00	46,418.40	46,418.40	0.00
8.2.5.2.6.16.41.10.1	COMBUSTIBLES, LUBRICANTES Y ADITIVOS	0.00	46,418.40	46,418.40	0.00
8.2.5.2.6.16.41.11	DIRECCION DE SEGURIDAD PUBLICA	0.00	1,062,097.20	1,062,097.20	0.00
8.2.5.2.6.16.41.11.1	COMBUSTIBLES, LUBRICANTES Y ADITIVOS	0.00	1,062,097.20	1,062,097.20	0.00
8.2.5.2.6.16.41.17	UNIDAD DE PROTECCIÓN CIVIL	0.00	58,944.00	58,944.00	0.00
8.2.5.2.6.16.41.17.1	COMBUSTIBLES, LUBRICANTES Y ADITIVOS	0.00	58,944.00	58,944.00	0.00
8.2.5.2.6.16.41.18	COORDINACIÓN DEL DIF	0.00	60,049.20	60,049.20	0.00
8.2.5.2.6.16.41.18.1	COMBUSTIBLES, LUBRICANTES Y ADITIVOS	0.00	60,049.20	60,049.20	0.00
8.2.5.2.6.25	RECURSOS FEDERALES	0.00	391,173.76	391,173.76	0.00
8.2.5.2.6.25.25	Hidrocarburos 2022	0.00	219,096.72	219,096.72	0.00
8.2.5.2.6.25.25.16	DIRECCION DE PROTECCION AMBIENTAL Y DESARROLLO	0.00	219,096.72	219,096.72	0.00
8.2.5.2.6.25.25.16.1	COMBUSTIBLES, LUBRICANTES Y ADITIVOS	0.00	219,096.72	219,096.72	0.00
8.2.5.2.6.25.27	Fondo IV 2022	0.00	172,077.04	172,077.04	0.00
8.2.5.2.6.25.27.11	DIRECCION DE SEGURIDAD PUBLICA	0.00	172,077.04	172,077.04	0.00
8.2.5.2.6.25.27.11.1	COMBUSTIBLES, LUBRICANTES Y ADITIVOS	0.00	172,077.04	172,077.04	0.00
8.2.5.2.7	VESTUARIO, BLANCOS, PRENDAS DE PROTECCIÓN Y	0.00	61,870.92	61,870.92	0.00
8.2.5.2.7.11	RECURSOS FISCALES	0.00	15,451.20	15,451.20	0.00
8.2.5.2.7.11.21	Participaciones 2022	0.00	15,451.20	15,451.20	0.00
8.2.5.2.7.11.21.1	PRESIDENCIA MUNICIPAL	0.00	15,451.20	15,451.20	0.00
8.2.5.2.7.11.21.1.4	PRODUCTOS TEXTILES	0.00	15,451.20	15,451.20	0.00
8.2.5.2.7.14	INGRESOS PROPIOS	0.00	17,220.20	17,220.20	0.00
8.2.5.2.7.14.24	Ingresos de Gestion 2022	0.00	17,220.20	17,220.20	0.00
8.2.5.2.7.14.24.17	UNIDAD DE PROTECCIÓN CIVIL	0.00	17,220.20	17,220.20	0.00
8.2.5.2.7.14.24.17.2	PRENDAS DE SEGURIDAD Y PROTECCIÓN PERSONAL	0.00	17,220.20	17,220.20	0.00
8.2.5.2.7.25	RECURSOS FEDERALES	0.00	29,199.52	29,199.52	0.00
8.2.5.2.7.25.25	Hidrocarburos 2022	0.00	29,199.52	29,199.52	0.00
8.2.5.2.7.25.25.16	DIRECCION DE PROTECCION AMBIENTAL Y DESARROLLO	0.00	29,199.52	29,199.52	0.00
8.2.5.2.7.25.25.16.2	PRENDAS DE SEGURIDAD Y PROTECCIÓN PERSONAL	0.00	29,199.52	29,199.52	0.00
8.2.5.2.9	HERRAMIENTAS, REFACCIONES Y ACCESORIOS MENORES	1,693.60	66,137.40	67,831.00	0.00
8.2.5.2.9.11	RECURSOS FISCALES	1,693.60	0.00	1,693.60	0.00
8.2.5.2.9.11.21	Participaciones 2022	1,693.60	0.00	1,693.60	0.00



MUNICIPIO DE JALAPA

150

DIRECCIÓN DE FINANZAS AUXILIAR DEL CATALOGO DE CUENTAS DE MES DE DICIEMBRE

CUENTA	DESCRIPCION	SALDO ANTERIOR	DEBE	HABER	SALDO ACTUAL
8.2.5.2.9.11.21.1	PRESIDENCIA MUNICIPAL	1,693.60	0.00	1,693.60	0.00
8.2.5.2.9.11.21.1.1	HERRAMIENTAS MENORES	1,693.60	0.00	1,693.60	0.00
8.2.5.2.9.14	INGRESOS PROPIOS	0.00	52,495.80	52,495.80	0.00
8.2.5.2.9.14.24	Ingresos de Gestion 2022	0.00	52,495.80	52,495.80	0.00
8.2.5.2.9.14.24.8	DIRECCION DE OBRAS, ORDENAMIENTO TERRITORIAL Y	0.00	4,877.80	4,877.80	0.00
8.2.5.2.9.14.24.8.6	REFACCIONES Y ACCESORIOS MENORES DE EQUIPO DE	0.00	4,877.80	4,877.80	0.00
8.2.5.2.9.14.24.11	DIRECCION DE SEGURIDAD PUBLICA	0.00	47,618.00	47,618.00	0.00
8.2.5.2.9.14.24.11.6	REFACCIONES Y ACCESORIOS MENORES DE EQUIPO DE	0.00	47,618.00	47,618.00	0.00
8.2.5.2.9.25	RECURSOS FEDERALES	0.00	13,641.60	13,641.60	0.00
8.2.5.2.9.25.25	Hidrocarburos 2022	0.00	13,641.60	13,641.60	0.00
8.2.5.2.9.25.25.16	DIRECCION DE PROTECCION AMBIENTAL Y DESARROLLO	0.00	13,641.60	13,641.60	0.00
8.2.5.2.9.25.25.16.1	HERRAMIENTAS MENORES	0.00	13,641.60	13,641.60	0.00
8.2.5.3	SERVICIOS GENERALES	4,953.20	4,965,021.55	4,969,974.75	0.00
8.2.5.3.1	SERVICIOS BÁSICOS	0.00	1,987,444.57	1,987,444.57	0.00
8.2.5.3.1.14	INGRESOS PROPIOS	0.00	36,299.57	36,299.57	0.00
8.2.5.3.1.14.24	Ingresos de Gestion 2022	0.00	36,299.57	36,299.57	0.00
8.2.5.3.1.14.24.6	DIRECCION DE DESARROLLO	0.00	3,899.58	3,899.58	0.00
8.2.5.3.1.14.24.6.2	GAS	0.00	3,899.58	3,899.58	0.00
8.2.5.3.1.14.24.10	DIRECCION DE ADMINISTRACION	0.00	17,400.00	17,400.00	0.00
8.2.5.3.1.14.24.10.6	SERVICIOS DE TELECOMUNICACIONES Y SATÉLITES	0.00	17,400.00	17,400.00	0.00
8.2.5.3.1.14.24.20	UNIDAD DE TRANSPARENCIA Y ACCESO A LA INFORMACIÓN	0.00	14,999.99	14,999.99	0.00
8.2.5.3.1.14.24.20.7	SERVICIOS DE ACCESO DE INTERNET, REDES Y	0.00	14,999.99	14,999.99	0.00
8.2.5.3.1.25	RECURSOS FEDERALES	0.00	1,951,145.00	1,951,145.00	0.00
8.2.5.3.1.25.27	Fondo IV 2022	0.00	1,951,145.00	1,951,145.00	0.00
8.2.5.3.1.25.27.10	DIRECCION DE ADMINISTRACION	0.00	1,930,446.00	1,930,446.00	0.00
8.2.5.3.1.25.27.10.1	ENERGÍA ELÉCTRICA	0.00	1,930,446.00	1,930,446.00	0.00
8.2.5.3.1.25.27.11	DIRECCION DE SEGURIDAD PUBLICA	0.00	20,699.00	20,699.00	0.00
8.2.5.3.1.25.27.11.4	TELEFONÍA TRADICIONAL	0.00	399.00	399.00	0.00
8.2.5.3.1.25.27.11.9	SERVICIOS INTEGRALES Y OTROS SERVICIOS	0.00	20,300.00	20,300.00	0.00
8.2.5.3.2	SERVICIOS DE ARRENDAMIENTO	0.00	700,219.04	700,219.04	0.00
8.2.5.3.2.11	RECURSOS FISCALES	0.00	106,503.08	106,503.08	0.00
8.2.5.3.2.11.21	Participaciones 2022	0.00	106,503.08	106,503.08	0.00
8.2.5.3.2.11.21.1	PRESIDENCIA MUNICIPAL	0.00	54,303.08	54,303.08	0.00
8.2.5.3.2.11.21.1.3	ARRENDAMIENTO DE MOBILIARIO Y EQUIPO DE	0.00	54,303.08	54,303.08	0.00
8.2.5.3.2.11.21.9	DIRECCION DE EDUCACIÓN, CULTURA Y RECREACIÓN	0.00	52,200.00	52,200.00	0.00
8.2.5.3.2.11.21.9.3	ARRENDAMIENTO DE MOBILIARIO Y EQUIPO DE	0.00	52,200.00	52,200.00	0.00
8.2.5.3.2.14	INGRESOS PROPIOS	0.00	33,899.96	33,899.96	0.00
8.2.5.3.2.14.24	Ingresos de Gestion 2022	0.00	33,899.96	33,899.96	0.00
8.2.5.3.2.14.24.10	DIRECCION DE ADMINISTRACION	0.00	33,899.96	33,899.96	0.00
8.2.5.3.2.14.24.10.3	ARRENDAMIENTO DE MOBILIARIO Y EQUIPO DE	0.00	33,899.96	33,899.96	0.00
8.2.5.3.2.25	RECURSOS FEDERALES	0.00	559,816.00	559,816.00	0.00
8.2.5.3.2.25.25	Hidrocarburos 2022	0.00	559,816.00	559,816.00	0.00
8.2.5.3.2.25.25.8	DIRECCION DE OBRAS, ORDENAMIENTO TERRITORIAL Y	0.00	453,096.00	453,096.00	0.00
8.2.5.3.2.25.25.8.6	ARRENDAMIENTO DE MAQUINARIA, OTROS EQUIPOS Y	0.00	453,096.00	453,096.00	0.00
8.2.5.3.2.25.25.16	DIRECCION DE PROTECCION AMBIENTAL Y DESARROLLO	0.00	106,720.00	106,720.00	0.00
8.2.5.3.2.25.25.16.6	ARRENDAMIENTO DE MAQUINARIA, OTROS EQUIPOS Y	0.00	106,720.00	106,720.00	0.00
8.2.5.3.3	SERVICIOS PROFESIONALES, CIENTÍFICOS Y TÉCNICOS Y	0.00	331,197.26	331,197.26	0.00
8.2.5.3.3.14	INGRESOS PROPIOS	0.00	78,538.80	78,538.80	0.00



MUNICIPIO DE JALAPA

160

DIRECCIÓN DE FINANZAS

AUXILIAR DEL CATALOGO DE CUENTAS DE MES DE DICIEMBRE

CUENTA	DESCRIPCION	SALDO ANTERIOR	DEBE	HABER	SALDO ACTUAL
8.2.5.3.3.14.24	Ingresos de Gestion 2022	0.00	78,538.80	78,538.80	0.00
8.2.5.3.3.14.24.3	DIRECCION DE FINANZAS	0.00	74,154.00	74,154.00	0.00
8.2.5.3.3.14.24.3.1	SERVICIOS LEGALES, DE CONTABILIDAD, AUDITORIA Y	0.00	74,154.00	74,154.00	0.00
8.2.5.3.3.14.24.12	DIRECCION DE TRÁNSITO	0.00	4,384.80	4,384.80	0.00
8.2.5.3.3.14.24.12.6	SERVICIOS DE APOYO ADMINISTRATIVO, TRADUCCIÓN,	0.00	4,384.80	4,384.80	0.00
8.2.5.3.3.25	RECURSOS FEDERALES	0.00	252,658.46	252,658.46	0.00
8.2.5.3.3.25.27	Fondo IV 2022	0.00	252,658.46	252,658.46	0.00
8.2.5.3.3.25.27.11	DIRECCION DE SEGURIDAD PUBLICA	0.00	252,658.46	252,658.46	0.00
8.2.5.3.3.25.27.11.7	SERVICIOS DE PROTECCIÓN Y SEGURIDAD	0.00	252,658.46	252,658.46	0.00
8.2.5.3.4	SERVICIOS FINANCIEROS, BANCARIOS Y COMERCIALES	0.00	129,446.56	129,446.56	0.00
8.2.5.3.4.11	RECURSOS FISCALES	0.00	9,903.41	9,903.41	0.00
8.2.5.3.4.11.22	ISR Participable 2022	0.00	9,903.41	9,903.41	0.00
8.2.5.3.4.11.22.10	DIRECCION DE ADMINISTRACION	0.00	9,903.41	9,903.41	0.00
8.2.5.3.4.11.22.10.5	SEGURO DE BIENES PATRIMONIALES	0.00	9,903.41	9,903.41	0.00
8.2.5.3.4.14	INGRESOS PROPIOS	0.00	119,543.15	119,543.15	0.00
8.2.5.3.4.14.24	Ingresos de Gestion 2022	0.00	119,543.15	119,543.15	0.00
8.2.5.3.4.14.24.3	DIRECCION DE FINANZAS	0.00	5,683.76	5,683.76	0.00
8.2.5.3.4.14.24.3.1	SERVICIOS FINANCIEROS Y BANCARIOS	0.00	5,683.76	5,683.76	0.00
8.2.5.3.4.14.24.10	DIRECCION DE ADMINISTRACION	0.00	113,859.39	113,859.39	0.00
8.2.5.3.4.14.24.10.6	ALMACENAJE, ENVASE Y EMBALAJE	0.00	113,859.39	113,859.39	0.00
8.2.5.3.5	SERVICIOS DE INSTALACIÓN, REPARACIÓN,	4,953.20	803,773.29	808,726.49	0.00
8.2.5.3.5.14	INGRESOS PROPIOS	0.00	766,612.69	766,612.69	0.00
8.2.5.3.5.14.24	Ingresos de Gestion 2022	0.00	766,612.69	766,612.69	0.00
8.2.5.3.5.14.24.2	SECRETARIA MUNICIPAL	0.00	16,090.36	16,090.36	0.00
8.2.5.3.5.14.24.2.5	REPARACIÓN Y MANTENIMIENTO DE EQUIPO DE	0.00	16,090.36	16,090.36	0.00
8.2.5.3.5.14.24.6	DIRECCION DE DESARROLLO	0.00	653,432.18	653,432.18	0.00
8.2.5.3.5.14.24.6.5	REPARACIÓN Y MANTENIMIENTO DE EQUIPO DE	0.00	35,728.58	35,728.58	0.00
8.2.5.3.5.14.24.6.7	INSTALACIÓN, REPARACIÓN Y MANTENIMIENTO DE	0.00	617,703.60	617,703.60	0.00
8.2.5.3.5.14.24.8	DIRECCION DE OBRAS, ORDENAMIENTO TERRITORIAL Y	0.00	14,743.60	14,743.60	0.00
8.2.5.3.5.14.24.8.5	REPARACIÓN Y MANTENIMIENTO DE EQUIPO DE	0.00	14,743.60	14,743.60	0.00
8.2.5.3.5.14.24.10	DIRECCION DE ADMINISTRACION	0.00	20,433.40	20,433.40	0.00
8.2.5.3.5.14.24.10.1	CONSERVACIÓN Y MANTENIMIENTO MENOR DE	0.00	15,660.00	15,660.00	0.00
8.2.5.3.5.14.24.10.5	REPARACIÓN Y MANTENIMIENTO DE EQUIPO DE	0.00	4,773.40	4,773.40	0.00
8.2.5.3.5.14.24.17	UNIDAD DE PROTECCIÓN CIVIL	0.00	57,349.71	57,349.71	0.00
8.2.5.3.5.14.24.17.5	REPARACIÓN Y MANTENIMIENTO DE EQUIPO DE	0.00	57,349.71	57,349.71	0.00
8.2.5.3.5.14.24.18	COORDINACIÓN DEL DIF	0.00	4,563.44	4,563.44	0.00
8.2.5.3.5.14.24.18.5	REPARACIÓN Y MANTENIMIENTO DE EQUIPO DE	0.00	4,563.44	4,563.44	0.00
8.2.5.3.5.25	RECURSOS FEDERALES	4,953.20	37,160.60	42,113.80	0.00
8.2.5.3.5.25.27	Fondo IV 2022	4,953.20	37,160.60	42,113.80	0.00
8.2.5.3.5.25.27.11	DIRECCION DE SEGURIDAD PUBLICA	4,953.20	37,160.60	42,113.80	0.00
8.2.5.3.5.25.27.11.5	REPARACIÓN Y MANTENIMIENTO DE EQUIPO DE	4,953.20	37,160.60	42,113.80	0.00
8.2.5.3.6	SERVICIOS DE COMUNICACIÓN SOCIAL Y PUBLICIDAD	0.00	25,566.40	25,566.40	0.00
8.2.5.3.6.11	RECURSOS FISCALES	0.00	25,566.40	25,566.40	0.00
8.2.5.3.6.11.21	Participaciones 2022	0.00	25,566.40	25,566.40	0.00
8.2.5.3.6.11.21.1	PRESIDENCIA MUNICIPAL	0.00	25,566.40	25,566.40	0.00
8.2.5.3.6.11.21.1.5	SERVICIOS DE LA INDUSTRIA FÍLMICA, DEL SONIDO Y DEL	0.00	25,566.40	25,566.40	0.00
8.2.5.3.8	SERVICIOS OFICIALES	0.00	158,914.20	158,914.20	0.00
8.2.5.3.8.11	RECURSOS FISCALES	0.00	154,970.20	154,970.20	0.00



MUNICIPIO DE JALAPA

101

DIRECCIÓN DE FINANZAS

AUXILIAR DEL CATALOGO DE CUENTAS DE MES DE DICIEMBRE

CUENTA	DESCRIPCION	SALDO ANTERIOR	DEBE	HABER	SALDO ACTUAL
8.2.5.3.8.11.21	Participaciones 2022	0.00	154,970.20	154,970.20	0.00
8.2.5.3.8.11.21.1	PRESIDENCIA MUNICIPAL	0.00	24,360.00	24,360.00	0.00
8.2.5.3.8.11.21.1.2	GASTOS DE ORDEN SOCIAL Y CULTURAL	0.00	24,360.00	24,360.00	0.00
8.2.5.3.8.11.21.9	DIRECCION DE EDUCACIÓN, CULTURA Y RECREACIÓN	0.00	130,610.20	130,610.20	0.00
8.2.5.3.8.11.21.9.2	GASTOS DE ORDEN SOCIAL Y CULTURAL	0.00	130,610.20	130,610.20	0.00
8.2.5.3.8.14	INGRESOS PROPIOS	0.00	3,944.00	3,944.00	0.00
8.2.5.3.8.14.24	Ingresos de Gestion 2022	0.00	3,944.00	3,944.00	0.00
8.2.5.3.8.14.24.1	PRESIDENCIA MUNICIPAL	0.00	3,944.00	3,944.00	0.00
8.2.5.3.8.14.24.1.2	GASTOS DE ORDEN SOCIAL Y CULTURAL	0.00	3,944.00	3,944.00	0.00
8.2.5.3.9	OTROS SERVICIOS GENERALES	0.00	828,460.23	828,460.23	0.00
8.2.5.3.9.11	RECURSOS FISCALES	0.00	461,503.22	461,503.22	0.00
8.2.5.3.9.11.23	2.5% Impuesto Sobre Nómina 2022	0.00	461,503.22	461,503.22	0.00
8.2.5.3.9.11.23.10	DIRECCION DE ADMINISTRACION	0.00	461,503.22	461,503.22	0.00
8.2.5.3.9.11.23.10.8	IMPUESTO SOBRE NÓMINA Y OTROS QUE SE DERIVEN DE	0.00	461,503.22	461,503.22	0.00
8.2.5.3.9.14	INGRESOS PROPIOS	0.00	366,957.01	366,957.01	0.00
8.2.5.3.9.14.24	Ingresos de Gestion 2022	0.00	366,957.01	366,957.01	0.00
8.2.5.3.9.14.24.10	DIRECCION DE ADMINISTRACION	0.00	366,957.01	366,957.01	0.00
8.2.5.3.9.14.24.10.8	IMPUESTO SOBRE NÓMINA Y OTROS QUE SE DERIVEN DE	0.00	366,957.01	366,957.01	0.00
8.2.5.4	TRANSFERENCIAS, ASIGNACIONES, SUBSIDIOS Y OTRAS	0.00	171,069.81	171,069.81	0.00
8.2.5.4.3	SUBSIDIOS Y SUBVENCIONES	0.00	156,304.20	156,304.20	0.00
8.2.5.4.3.14	INGRESOS PROPIOS	0.00	12,885.28	12,885.28	0.00
8.2.5.4.3.14.24	Ingresos de Gestion 2022	0.00	12,885.28	12,885.28	0.00
8.2.5.4.3.14.24.8	DIRECCION DE OBRAS, ORDENAMIENTO TERRITORIAL Y	0.00	12,885.28	12,885.28	0.00
8.2.5.4.3.14.24.8.4	SUBSIDIOS A LA PRESTACIÓN DE SERVICIOS	0.00	12,885.28	12,885.28	0.00
8.2.5.4.3.25	RECURSOS FEDERALES	0.00	143,418.92	143,418.92	0.00
8.2.5.4.3.25.26	Fondo III 2022	0.00	143,418.92	143,418.92	0.00
8.2.5.4.3.25.26.8	DIRECCION DE OBRAS, ORDENAMIENTO TERRITORIAL Y	0.00	143,418.92	143,418.92	0.00
8.2.5.4.3.25.26.8.4	SUBSIDIOS A LA PRESTACIÓN DE SERVICIOS	0.00	143,418.92	143,418.92	0.00
8.2.5.4.4	AYUDAS SOCIALES	0.00	14,765.61	14,765.61	0.00
8.2.5.4.4.14	INGRESOS PROPIOS	0.00	14,765.61	14,765.61	0.00
8.2.5.4.4.14.24	Ingresos de Gestion 2022	0.00	14,765.61	14,765.61	0.00
8.2.5.4.4.14.24.1	PRESIDENCIA MUNICIPAL	0.00	2,500.00	2,500.00	0.00
8.2.5.4.4.14.24.1.1	AYUDAS SOCIALES A PERSONAS	0.00	2,500.00	2,500.00	0.00
8.2.5.4.4.14.24.3	DIRECCION DE FINANZAS	0.00	12,265.61	12,265.61	0.00
8.2.5.4.4.14.24.3.1	AYUDAS SOCIALES A PERSONAS	0.00	12,265.61	12,265.61	0.00
8.2.5.5	BIENES MUEBLES, INMUEBLES E INTANGIBLES	0.00	1,789,924.51	1,789,924.51	0.00
8.2.5.5.1	MOBILIARIO Y EQUIPO DE ADMINISTRACIÓN	0.00	1,089,012.05	1,089,012.05	0.00
8.2.5.5.1.11	RECURSOS FISCALES	0.00	1,039,190.98	1,039,190.98	0.00
8.2.5.5.1.11.22	ISR Participable 2022	0.00	1,039,190.98	1,039,190.98	0.00
8.2.5.5.1.11.22.10	DIRECCION DE ADMINISTRACION	0.00	1,039,190.98	1,039,190.98	0.00
8.2.5.5.1.11.22.10.1	MUEBLES DE OFICINA Y ESTANTERÍA	0.00	246,562.64	246,562.64	0.00
8.2.5.5.1.11.22.10.2	MUEBLES, EXCEPTO DE OFICINA Y ESTANTERÍA	0.00	4,999.99	4,999.99	0.00
8.2.5.5.1.11.22.10.5	EQUIPO DE CÓMPUTO Y DE TECNOLOGÍAS DE LA	0.00	676,363.47	676,363.47	0.00
8.2.5.5.1.11.22.10.9	OTROS MOBILIARIOS Y EQUIPOS DE ADMINISTRACIÓN	0.00	111,264.88	111,264.88	0.00
8.2.5.5.1.25	RECURSOS FEDERALES	0.00	49,821.07	49,821.07	0.00
8.2.5.5.1.25.27	Fondo IV 2022	0.00	49,821.07	49,821.07	0.00
8.2.5.5.1.25.27.11	DIRECCION DE SEGURIDAD PUBLICA	0.00	49,821.07	49,821.07	0.00
8.2.5.5.1.25.27.11.2	MUEBLES, EXCEPTO DE OFICINA Y ESTANTERÍA	0.00	24,786.18	24,786.18	0.00



MUNICIPIO DE JALAPA

102

DIRECCIÓN DE FINANZAS AUXILIAR DEL CATALOGO DE CUENTAS DE MES DE DICIEMBRE

CUENTA	DESCRIPCION	SALDO ANTERIOR	DEBE	HABER	SALDO ACTUAL
8.2.5.5.1.25.27.11.5	EQUIPO DE CÓMPUTO Y DE TECNOLOGÍAS DE LA	0.00	25,034.89	25,034.89	0.00
8.2.5.5.2	MOBILIARIO Y EQUIPO EDUCACIONAL Y RECREATIVO	0.00	308,266.87	308,266.87	0.00
8.2.5.5.2.11	RECURSOS FISCALES	0.00	70,103.44	70,103.44	0.00
8.2.5.5.2.11.22	ISR Participable 2022	0.00	70,103.44	70,103.44	0.00
8.2.5.5.2.11.22.10	DIRECCION DE ADMINISTRACION	0.00	70,103.44	70,103.44	0.00
8.2.5.5.2.11.22.10.1	EQUIPOS Y APARATOS AUDIOVISUALES	0.00	39,999.12	39,999.12	0.00
8.2.5.5.2.11.22.10.3	CÁMARAS FOTOGRÁFICAS Y DE VIDEO	0.00	30,104.32	30,104.32	0.00
8.2.5.5.2.25	RECURSOS FEDERALES	0.00	238,163.43	238,163.43	0.00
8.2.5.5.2.25.27	Fondo IV 2022	0.00	238,163.43	238,163.43	0.00
8.2.5.5.2.25.27.11	DIRECCION DE SEGURIDAD PUBLICA	0.00	238,163.43	238,163.43	0.00
8.2.5.5.2.25.27.11.3	CÁMARAS FOTOGRÁFICAS Y DE VIDEO	0.00	238,163.43	238,163.43	0.00
8.2.5.5.6	MAQUINARIA, OTROS EQUIPOS Y HERRAMIENTAS	0.00	392,645.59	392,645.59	0.00
8.2.5.5.6.11	RECURSOS FISCALES	0.00	317,187.59	317,187.59	0.00
8.2.5.5.6.11.22	ISR Participable 2022	0.00	317,187.59	317,187.59	0.00
8.2.5.5.6.11.22.10	DIRECCION DE ADMINISTRACION	0.00	317,187.59	317,187.59	0.00
8.2.5.5.6.11.22.10.4	SISTEMAS DE AIRE ACONDICIONADO, CALEFACCIÓN Y DE	0.00	245,061.60	245,061.60	0.00
8.2.5.5.6.11.22.10.7	HERRAMIENTAS Y MAQUINAS - HERRAMIENTA	0.00	72,125.99	72,125.99	0.00
8.2.5.5.6.25	RECURSOS FEDERALES	0.00	75,458.00	75,458.00	0.00
8.2.5.5.6.25.25	Hidrocarburos 2022	0.00	75,458.00	75,458.00	0.00
8.2.5.5.6.25.25.17	UNIDAD DE PROTECCIÓN CIVIL	0.00	75,458.00	75,458.00	0.00
8.2.5.5.6.25.25.17.9	OTROS EQUIPOS	0.00	75,458.00	75,458.00	0.00
8.2.5.6	INVERSIÓN PÚBLICA	0.00	11,153,197.32	11,153,197.32	0.00
8.2.5.6.1	OBRA PÚBLICA EN BIENES DE DOMINIO PÚBLICO	0.00	11,153,197.32	11,153,197.32	0.00
8.2.5.6.1.25	RECURSOS FEDERALES	0.00	11,153,197.32	11,153,197.32	0.00
8.2.5.6.1.25.26	Fondo III 2022	0.00	7,867,980.94	7,867,980.94	0.00
8.2.5.6.1.25.26.8	DIRECCION DE OBRAS, ORDENAMIENTO TERRITORIAL Y	0.00	7,867,980.94	7,867,980.94	0.00
8.2.5.6.1.25.26.8.2	EDIFICACIÓN NO HABITACIONAL	0.00	2,235,073.02	2,235,073.02	0.00
8.2.5.6.1.25.26.8.3	CONSTRUCCIÓN DE OBRAS PARA EL ABASTECIMIENTO DE	0.00	1,403,125.41	1,403,125.41	0.00
8.2.5.6.1.25.26.8.4	DIVISIÓN DE TERRENOS Y CONSTRUCCIÓN DE OBRAS DE	0.00	3,359,033.51	3,359,033.51	0.00
8.2.5.6.1.25.26.8.5	CONSTRUCCIÓN DE VÍAS DE COMUNICACIÓN	0.00	870,749.00	870,749.00	0.00
8.2.5.6.1.25.31	FISE 2022	0.00	3,285,216.38	3,285,216.38	0.00
8.2.5.6.1.25.31.8	DIRECCION DE OBRAS, ORDENAMIENTO TERRITORIAL Y	0.00	3,285,216.38	3,285,216.38	0.00
8.2.5.6.1.25.31.8.2	EDIFICACIÓN NO HABITACIONAL	0.00	1,739,306.97	1,739,306.97	0.00
8.2.5.6.1.25.31.8.4	DIVISIÓN DE TERRENOS Y CONSTRUCCIÓN DE OBRAS DE	0.00	239,785.92	239,785.92	0.00
8.2.5.6.1.25.31.8.5	CONSTRUCCIÓN DE VÍAS DE COMUNICACIÓN	0.00	1,306,123.49	1,306,123.49	0.00
8.2.5.9	DEUDA PÚBLICA	0.00	885,267.30	885,267.30	0.00
8.2.5.9.1	AMORTIZACIÓN DE LA DEUDA PÚBLICA	0.00	520,833.34	520,833.34	0.00
8.2.5.9.1.25	RECURSOS FEDERALES	0.00	520,833.34	520,833.34	0.00
8.2.5.9.1.25.27	Fondo IV 2022	0.00	520,833.34	520,833.34	0.00
8.2.5.9.1.25.27.13	DIRECCION DE ASUNTOS JURÍDICOS	0.00	520,833.34	520,833.34	0.00
8.2.5.9.1.25.27.13.1	AMORTIZACIÓN DE LA DEUDA INTERNA CON INSTITUCIONES	0.00	520,833.34	520,833.34	0.00
8.2.5.9.2	INTERESES DE LA DEUDA PÚBLICA	0.00	364,433.96	364,433.96	0.00
8.2.5.9.2.25	RECURSOS FEDERALES	0.00	364,433.96	364,433.96	0.00
8.2.5.9.2.25.27	Fondo IV 2022	0.00	364,433.96	364,433.96	0.00
8.2.5.9.2.25.27.13	DIRECCION DE ASUNTOS JURÍDICOS	0.00	364,433.96	364,433.96	0.00
8.2.5.9.2.25.27.13.1	INTERESES DE LA DEUDA INTERNA CON INSTITUCIONES DE	0.00	364,433.96	364,433.96	0.00
8.2.6	PRESUPUESTO DE EGRESOS EJERCIDO	3,283,363.38	56,675,937.27	57,926,495.69	2,032,804.96
8.2.6.1	SERVICIOS PERSONALES	1,121,921.08	34,429,676.91	34,423,591.04	1,128,006.95



MUNICIPIO DE JALAPA

163

DIRECCIÓN DE FINANZAS

AUXILIAR DEL CATALOGO DE CUENTAS DE MES DE DICIEMBRE

CUENTA	DESCRIPCION	SALDO ANTERIOR	DEBE	HABER	SALDO ACTUAL
8.2.6.1.1	REMUNERACIONES AL PERSONAL DE CARÁCTER	0.00	5,247,318.02	5,247,318.02	0.00
8.2.6.1.1.11	RECURSOS FISCALES	0.00	4,619,165.20	4,619,165.20	0.00
8.2.6.1.1.11.21	Participaciones 2022	0.00	4,619,165.20	4,619,165.20	0.00
8.2.6.1.1.11.21.1	PRESIDENCIA MUNICIPAL	0.00	332,648.09	332,648.09	0.00
8.2.6.1.1.11.21.1.1	DIETAS	0.00	280,671.38	280,671.38	0.00
8.2.6.1.1.11.21.1.3	SUELDOS BASE AL PERSONAL PERMANENTE	0.00	51,976.71	51,976.71	0.00
8.2.6.1.1.11.21.2	SECRETARÍA MUNICIPAL	0.00	295,559.49	295,559.49	0.00
8.2.6.1.1.11.21.2.3	SUELDOS BASE AL PERSONAL PERMANENTE	0.00	295,559.49	295,559.49	0.00
8.2.6.1.1.11.21.3	DIRECCION DE FINANZAS	0.00	169,459.07	169,459.07	0.00
8.2.6.1.1.11.21.3.3	SUELDOS BASE AL PERSONAL PERMANENTE	0.00	169,459.07	169,459.07	0.00
8.2.6.1.1.11.21.4	DIRECCION DE PROGRAMACION	0.00	36,761.89	36,761.89	0.00
8.2.6.1.1.11.21.4.3	SUELDOS BASE AL PERSONAL PERMANENTE	0.00	36,761.89	36,761.89	0.00
8.2.6.1.1.11.21.5	CONTRALORIA MUNICIPAL	0.00	34,731.65	34,731.65	0.00
8.2.6.1.1.11.21.5.3	SUELDOS BASE AL PERSONAL PERMANENTE	0.00	34,731.65	34,731.65	0.00
8.2.6.1.1.11.21.6	DIRECCION DE DESARROLLO	0.00	362,018.01	362,018.01	0.00
8.2.6.1.1.11.21.6.3	SUELDOS BASE AL PERSONAL PERMANENTE	0.00	362,018.01	362,018.01	0.00
8.2.6.1.1.11.21.7	DIRECCION DE FOMENTO ECONOMICO	0.00	62,019.03	62,019.03	0.00
8.2.6.1.1.11.21.7.3	SUELDOS BASE AL PERSONAL PERMANENTE	0.00	62,019.03	62,019.03	0.00
8.2.6.1.1.11.21.8	DIRECCION DE OBRAS, ORDENAMIENTO TERRITORIAL Y	0.00	702,817.37	702,817.37	0.00
8.2.6.1.1.11.21.8.3	SUELDOS BASE AL PERSONAL PERMANENTE	0.00	702,817.37	702,817.37	0.00
8.2.6.1.1.11.21.9	DIRECCION DE EDUCACIÓN, CULTURA Y RECREACIÓN	0.00	518,774.95	518,774.95	0.00
8.2.6.1.1.11.21.9.3	SUELDOS BASE AL PERSONAL PERMANENTE	0.00	518,774.95	518,774.95	0.00
8.2.6.1.1.11.21.10	DIRECCION DE ADMINISTRACION	0.00	378,751.23	378,751.23	0.00
8.2.6.1.1.11.21.10.3	SUELDOS BASE AL PERSONAL PERMANENTE	0.00	378,751.23	378,751.23	0.00
8.2.6.1.1.11.21.11	DIRECCION DE SEGURIDAD PUBLICA	0.00	783,492.35	783,492.35	0.00
8.2.6.1.1.11.21.11.3	SUELDOS BASE AL PERSONAL PERMANENTE	0.00	783,492.35	783,492.35	0.00
8.2.6.1.1.11.21.12	DIRECCION DE TRÁNSITO	0.00	107,241.94	107,241.94	0.00
8.2.6.1.1.11.21.12.3	SUELDOS BASE AL PERSONAL PERMANENTE	0.00	107,241.94	107,241.94	0.00
8.2.6.1.1.11.21.13	DIRECCION DE ASUNTOS JURÍDICOS	0.00	33,226.25	33,226.25	0.00
8.2.6.1.1.11.21.13.3	SUELDOS BASE AL PERSONAL PERMANENTE	0.00	33,226.25	33,226.25	0.00
8.2.6.1.1.11.21.14	DIRECCION DE ATENCIÓN CIUDADANA	0.00	50,382.62	50,382.62	0.00
8.2.6.1.1.11.21.14.3	SUELDOS BASE AL PERSONAL PERMANENTE	0.00	50,382.62	50,382.62	0.00
8.2.6.1.1.11.21.15	DIRECCION DE ATENCIÓN A LAS MUJERES	0.00	34,495.57	34,495.57	0.00
8.2.6.1.1.11.21.15.3	SUELDOS BASE AL PERSONAL PERMANENTE	0.00	34,495.57	34,495.57	0.00
8.2.6.1.1.11.21.16	DIRECCION DE PROTECCION AMBIENTAL Y DESARROLLO	0.00	243,591.95	243,591.95	0.00
8.2.6.1.1.11.21.16.3	SUELDOS BASE AL PERSONAL PERMANENTE	0.00	243,591.95	243,591.95	0.00
8.2.6.1.1.11.21.17	UNIDAD DE PROTECCIÓN CIVIL	0.00	93,777.60	93,777.60	0.00
8.2.6.1.1.11.21.17.3	SUELDOS BASE AL PERSONAL PERMANENTE	0.00	93,777.60	93,777.60	0.00
8.2.6.1.1.11.21.18	COORDINACIÓN DEL DIF	0.00	377,044.34	377,044.34	0.00
8.2.6.1.1.11.21.18.3	SUELDOS BASE AL PERSONAL PERMANENTE	0.00	377,044.34	377,044.34	0.00
8.2.6.1.1.11.21.20	UNIDAD DE TRANSPARENCIA Y ACCESO A LA INFORMACIÓN	0.00	2,371.80	2,371.80	0.00
8.2.6.1.1.11.21.20.3	SUELDOS BASE AL PERSONAL PERMANENTE	0.00	2,371.80	2,371.80	0.00
8.2.6.1.1.16	RECURSOS ESTATALES	0.00	56,213.77	56,213.77	0.00
8.2.6.1.1.16.29	Transito Convenio 2022	0.00	56,213.77	56,213.77	0.00
8.2.6.1.1.16.29.12	DIRECCION DE TRÁNSITO	0.00	56,213.77	56,213.77	0.00
8.2.6.1.1.16.29.12.3	SUELDOS BASE AL PERSONAL PERMANENTE	0.00	56,213.77	56,213.77	0.00
8.2.6.1.1.25	RECURSOS FEDERALES	0.00	571,939.05	571,939.05	0.00
8.2.6.1.1.25.27	Fondo IV 2022	0.00	571,939.05	571,939.05	0.00



MUNICIPIO DE JALAPA

104

DIRECCIÓN DE FINANZAS AUXILIAR DEL CATALOGO DE CUENTAS DE MES DE DICIEMBRE

CUENTA	DESCRIPCION	SALDO ANTERIOR	DEBE	HABER	SALDO ACTUAL
8.2.6.1.1.25.27.11	DIRECCION DE SEGURIDAD PUBLICA	0.00	571,939.05	571,939.05	0.00
8.2.6.1.1.25.27.11.3	SUELDOS BASE AL PERSONAL PERMANENTE	0.00	571,939.05	571,939.05	0.00
8.2.6.1.2	REMUNERACIONES AL PERSONAL DE CARÁCTER	0.00	190,814.80	190,814.80	0.00
8.2.6.1.2.11	RECURSOS FISCALES	0.00	189,790.60	189,790.60	0.00
8.2.6.1.2.11.21	Participaciones 2022	0.00	189,790.60	189,790.60	0.00
8.2.6.1.2.11.21.1	PRESIDENCIA MUNICIPAL	0.00	12,937.20	12,937.20	0.00
8.2.6.1.2.11.21.1.2	SUELDO BASE AL PERSONAL EVENTUAL	0.00	12,937.20	12,937.20	0.00
8.2.6.1.2.11.21.2	SECRETARÍA MUNICIPAL	0.00	8,193.60	8,193.60	0.00
8.2.6.1.2.11.21.2.2	SUELDO BASE AL PERSONAL EVENTUAL	0.00	8,193.60	8,193.60	0.00
8.2.6.1.2.11.21.3	DIRECCION DE FINANZAS	0.00	4,096.80	4,096.80	0.00
8.2.6.1.2.11.21.3.2	SUELDO BASE AL PERSONAL EVENTUAL	0.00	4,096.80	4,096.80	0.00
8.2.6.1.2.11.21.4	DIRECCION DE PROGRAMACION	0.00	4,096.80	4,096.80	0.00
8.2.6.1.2.11.21.4.2	SUELDO BASE AL PERSONAL EVENTUAL	0.00	4,096.80	4,096.80	0.00
8.2.6.1.2.11.21.5	CONTRALORIA MUNICIPAL	0.00	4,096.80	4,096.80	0.00
8.2.6.1.2.11.21.5.2	SUELDO BASE AL PERSONAL EVENTUAL	0.00	4,096.80	4,096.80	0.00
8.2.6.1.2.11.21.6	DIRECCION DE DESARROLLO	0.00	4,096.80	4,096.80	0.00
8.2.6.1.2.11.21.6.2	SUELDO BASE AL PERSONAL EVENTUAL	0.00	4,096.80	4,096.80	0.00
8.2.6.1.2.11.21.8	DIRECCION DE OBRAS, ORDENAMIENTO TERRITORIAL Y	0.00	58,358.40	58,358.40	0.00
8.2.6.1.2.11.21.8.2	SUELDO BASE AL PERSONAL EVENTUAL	0.00	58,358.40	58,358.40	0.00
8.2.6.1.2.11.21.9	DIRECCION DE EDUCACIÓN, CULTURA Y RECREACIÓN	0.00	39,528.40	39,528.40	0.00
8.2.6.1.2.11.21.9.2	SUELDO BASE AL PERSONAL EVENTUAL	0.00	39,528.40	39,528.40	0.00
8.2.6.1.2.11.21.10	DIRECCION DE ADMINISTRACION	0.00	2,048.40	2,048.40	0.00
8.2.6.1.2.11.21.10.2	SUELDO BASE AL PERSONAL EVENTUAL	0.00	2,048.40	2,048.40	0.00
8.2.6.1.2.11.21.11	DIRECCION DE SEGURIDAD PUBLICA	0.00	1,024.20	1,024.20	0.00
8.2.6.1.2.11.21.11.2	SUELDO BASE AL PERSONAL EVENTUAL	0.00	1,024.20	1,024.20	0.00
8.2.6.1.2.11.21.13	DIRECCION DE ASUNTOS JURÍDICOS	0.00	4,420.20	4,420.20	0.00
8.2.6.1.2.11.21.13.2	SUELDO BASE AL PERSONAL EVENTUAL	0.00	4,420.20	4,420.20	0.00
8.2.6.1.2.11.21.16	DIRECCION DE PROTECCION AMBIENTAL Y DESARROLLO	0.00	11,746.80	11,746.80	0.00
8.2.6.1.2.11.21.16.2	SUELDO BASE AL PERSONAL EVENTUAL	0.00	11,746.80	11,746.80	0.00
8.2.6.1.2.11.21.17	UNIDAD DE PROTECCIÓN CIVIL	0.00	6,145.20	6,145.20	0.00
8.2.6.1.2.11.21.17.2	SUELDO BASE AL PERSONAL EVENTUAL	0.00	6,145.20	6,145.20	0.00
8.2.6.1.2.11.21.18	COORDINACIÓN DEL DIF	0.00	26,952.60	26,952.60	0.00
8.2.6.1.2.11.21.18.2	SUELDO BASE AL PERSONAL EVENTUAL	0.00	26,952.60	26,952.60	0.00
8.2.6.1.2.11.21.20	UNIDAD DE TRANSPARENCIA Y ACCESO A LA INFORMACIÓN	0.00	2,048.40	2,048.40	0.00
8.2.6.1.2.11.21.20.2	SUELDO BASE AL PERSONAL EVENTUAL	0.00	2,048.40	2,048.40	0.00
8.2.6.1.2.25	RECURSOS FEDERALES	0.00	1,024.20	1,024.20	0.00
8.2.6.1.2.25.27	Fondo IV 2022	0.00	1,024.20	1,024.20	0.00
8.2.6.1.2.25.27.11	DIRECCION DE SEGURIDAD PUBLICA	0.00	1,024.20	1,024.20	0.00
8.2.6.1.2.25.27.11.2	SUELDO BASE AL PERSONAL EVENTUAL	0.00	1,024.20	1,024.20	0.00
8.2.6.1.3	REMUNERACIONES ADICIONALES Y ESPECIALES	0.00	23,331,598.67	23,331,598.67	0.00
8.2.6.1.3.11	RECURSOS FISCALES	0.00	23,061,795.28	23,061,795.28	0.00
8.2.6.1.3.11.21	Participaciones 2022	0.00	23,061,795.28	23,061,795.28	0.00
8.2.6.1.3.11.21.1	PRESIDENCIA MUNICIPAL	0.00	2,133,903.28	2,133,903.28	0.00
8.2.6.1.3.11.21.1.1	PRIMAS POR AÑOS DE SERVICIOS EFECTIVOS	0.00	3,915.46	3,915.46	0.00
8.2.6.1.3.11.21.1.2	PRIMAS DE VACACIONES, DOMINICAL Y GRATIFICACIÓN DE	0.00	1,492,321.11	1,492,321.11	0.00
8.2.6.1.3.11.21.1.4	COMPENSACIONES	0.00	637,666.71	637,666.71	0.00
8.2.6.1.3.11.21.2	SECRETARÍA MUNICIPAL	0.00	2,221,721.63	2,221,721.63	0.00
8.2.6.1.3.11.21.2.1	PRIMAS POR AÑOS DE SERVICIOS EFECTIVOS	0.00	38,323.60	38,323.60	0.00



MUNICIPIO DE JALAPA

165

DIRECCIÓN DE FINANZAS AUXILIAR DEL CATALOGO DE CUENTAS DE MES DE DICIEMBRE

CUENTA	DESCRIPCION	SALDO ANTERIOR	DEBE	HABER	SALDO ACTUAL
8.2.6.1.3.11.21.2.2	PRIMAS DE VACACIONES, DOMINICAL Y GRATIFICACIÓN DE	0.00	1,517,462.11	1,517,462.11	0.00
8.2.6.1.3.11.21.2.4	COMPENSACIONES	0.00	665,935.92	665,935.92	0.00
8.2.6.1.3.11.21.3	DIRECCION DE FINANZAS	0.00	1,243,732.15	1,243,732.15	0.00
8.2.6.1.3.11.21.3.1	PRIMAS POR AÑOS DE SERVICIOS EFECTIVOS	0.00	23,622.46	23,622.46	0.00
8.2.6.1.3.11.21.3.2	PRIMAS DE VACACIONES, DOMINICAL Y GRATIFICACIÓN DE	0.00	824,503.78	824,503.78	0.00
8.2.6.1.3.11.21.3.4	COMPENSACIONES	0.00	395,605.91	395,605.91	0.00
8.2.6.1.3.11.21.4	DIRECCION DE PROGRAMACION	0.00	676,043.81	676,043.81	0.00
8.2.6.1.3.11.21.4.1	PRIMAS POR AÑOS DE SERVICIOS EFECTIVOS	0.00	5,500.24	5,500.24	0.00
8.2.6.1.3.11.21.4.2	PRIMAS DE VACACIONES, DOMINICAL Y GRATIFICACIÓN DE	0.00	372,932.46	372,932.46	0.00
8.2.6.1.3.11.21.4.4	COMPENSACIONES	0.00	297,611.11	297,611.11	0.00
8.2.6.1.3.11.21.5	CONTRALORIA MUNICIPAL	0.00	426,582.04	426,582.04	0.00
8.2.6.1.3.11.21.5.1	PRIMAS POR AÑOS DE SERVICIOS EFECTIVOS	0.00	4,816.64	4,816.64	0.00
8.2.6.1.3.11.21.5.2	PRIMAS DE VACACIONES, DOMINICAL Y GRATIFICACIÓN DE	0.00	268,057.54	268,057.54	0.00
8.2.6.1.3.11.21.5.4	COMPENSACIONES	0.00	153,707.86	153,707.86	0.00
8.2.6.1.3.11.21.6	DIRECCION DE DESARROLLO	0.00	1,370,937.21	1,370,937.21	0.00
8.2.6.1.3.11.21.6.1	PRIMAS POR AÑOS DE SERVICIOS EFECTIVOS	0.00	56,430.62	56,430.62	0.00
8.2.6.1.3.11.21.6.2	PRIMAS DE VACACIONES, DOMINICAL Y GRATIFICACIÓN DE	0.00	1,112,765.40	1,112,765.40	0.00
8.2.6.1.3.11.21.6.4	COMPENSACIONES	0.00	201,741.19	201,741.19	0.00
8.2.6.1.3.11.21.7	DIRECCION DE FOMENTO ECONOMICO	0.00	266,479.63	266,479.63	0.00
8.2.6.1.3.11.21.7.1	PRIMAS POR AÑOS DE SERVICIOS EFECTIVOS	0.00	8,289.78	8,289.78	0.00
8.2.6.1.3.11.21.7.2	PRIMAS DE VACACIONES, DOMINICAL Y GRATIFICACIÓN DE	0.00	212,712.02	212,712.02	0.00
8.2.6.1.3.11.21.7.4	COMPENSACIONES	0.00	45,477.83	45,477.83	0.00
8.2.6.1.3.11.21.8	DIRECCION DE OBRAS, ORDENAMIENTO TERRITORIAL Y	0.00	3,372,774.44	3,372,774.44	0.00
8.2.6.1.3.11.21.8.1	PRIMAS POR AÑOS DE SERVICIOS EFECTIVOS	0.00	104,514.22	104,514.22	0.00
8.2.6.1.3.11.21.8.2	PRIMAS DE VACACIONES, DOMINICAL Y GRATIFICACIÓN DE	0.00	2,680,414.34	2,680,414.34	0.00
8.2.6.1.3.11.21.8.4	COMPENSACIONES	0.00	587,845.88	587,845.88	0.00
8.2.6.1.3.11.21.9	DIRECCION DE EDUCACIÓN, CULTURA Y RECREACIÓN	0.00	1,969,920.50	1,969,920.50	0.00
8.2.6.1.3.11.21.9.1	PRIMAS POR AÑOS DE SERVICIOS EFECTIVOS	0.00	83,494.56	83,494.56	0.00
8.2.6.1.3.11.21.9.2	PRIMAS DE VACACIONES, DOMINICAL Y GRATIFICACIÓN DE	0.00	1,680,348.59	1,680,348.59	0.00
8.2.6.1.3.11.21.9.4	COMPENSACIONES	0.00	206,077.35	206,077.35	0.00
8.2.6.1.3.11.21.10	DIRECCION DE ADMINISTRACION	0.00	2,062,099.75	2,062,099.75	0.00
8.2.6.1.3.11.21.10.1	PRIMAS POR AÑOS DE SERVICIOS EFECTIVOS	0.00	55,158.64	55,158.64	0.00
8.2.6.1.3.11.21.10.2	PRIMAS DE VACACIONES, DOMINICAL Y GRATIFICACIÓN DE	0.00	1,383,469.81	1,383,469.81	0.00
8.2.6.1.3.11.21.10.4	COMPENSACIONES	0.00	623,471.30	623,471.30	0.00
8.2.6.1.3.11.21.11	DIRECCION DE SEGURIDAD PUBLICA	0.00	2,745,893.85	2,745,893.85	0.00
8.2.6.1.3.11.21.11.1	PRIMAS POR AÑOS DE SERVICIOS EFECTIVOS	0.00	61,270.46	61,270.46	0.00
8.2.6.1.3.11.21.11.2	PRIMAS DE VACACIONES, DOMINICAL Y GRATIFICACIÓN DE	0.00	2,528,610.49	2,528,610.49	0.00
8.2.6.1.3.11.21.11.4	COMPENSACIONES	0.00	156,012.90	156,012.90	0.00
8.2.6.1.3.11.21.12	DIRECCION DE TRÁNSITO	0.00	323,295.17	323,295.17	0.00
8.2.6.1.3.11.21.12.1	PRIMAS POR AÑOS DE SERVICIOS EFECTIVOS	0.00	8,727.96	8,727.96	0.00
8.2.6.1.3.11.21.12.2	PRIMAS DE VACACIONES, DOMINICAL Y GRATIFICACIÓN DE	0.00	264,095.64	264,095.64	0.00
8.2.6.1.3.11.21.12.4	COMPENSACIONES	0.00	50,471.57	50,471.57	0.00
8.2.6.1.3.11.21.13	DIRECCION DE ASUNTOS JURÍDICOS	0.00	383,238.94	383,238.94	0.00
8.2.6.1.3.11.21.13.1	PRIMAS POR AÑOS DE SERVICIOS EFECTIVOS	0.00	3,951.04	3,951.04	0.00
8.2.6.1.3.11.21.13.2	PRIMAS DE VACACIONES, DOMINICAL Y GRATIFICACIÓN DE	0.00	266,978.42	266,978.42	0.00
8.2.6.1.3.11.21.13.4	COMPENSACIONES	0.00	112,309.48	112,309.48	0.00
8.2.6.1.3.11.21.14	DIRECCION DE ATENCIÓN CIUDADANA	0.00	255,695.65	255,695.65	0.00
8.2.6.1.3.11.21.14.1	PRIMAS POR AÑOS DE SERVICIOS EFECTIVOS	0.00	3,165.10	3,165.10	0.00



MUNICIPIO DE JALAPA

166

DIRECCIÓN DE FINANZAS AUXILIAR DEL CATALOGO DE CUENTAS DE MES DE DICIEMBRE

CUENTA	DESCRIPCION	SALDO ANTERIOR	DEBE	HABER	SALDO ACTUAL
8.2.6.1.3.11.21.14.2	PRIMAS DE VACACIONES, DOMINICAL Y GRATIFICACIÓN DE	0.00	185,429.88	185,429.88	0.00
8.2.6.1.3.11.21.14.4	COMPENSACIONES	0.00	67,100.67	67,100.67	0.00
8.2.6.1.3.11.21.15	DIRECCION DE ATENCIÓN A LAS MUJERES	0.00	250,072.84	250,072.84	0.00
8.2.6.1.3.11.21.15.1	PRIMAS POR AÑOS DE SERVICIOS EFECTIVOS	0.00	3,783.60	3,783.60	0.00
8.2.6.1.3.11.21.15.2	PRIMAS DE VACACIONES, DOMINICAL Y GRATIFICACIÓN DE	0.00	166,634.02	166,634.02	0.00
8.2.6.1.3.11.21.15.4	COMPENSACIONES	0.00	79,655.22	79,655.22	0.00
8.2.6.1.3.11.21.16	DIRECCION DE PROTECCION AMBIENTAL Y DESARROLLO	0.00	1,285,853.14	1,285,853.14	0.00
8.2.6.1.3.11.21.16.1	PRIMAS POR AÑOS DE SERVICIOS EFECTIVOS	0.00	34,020.86	34,020.86	0.00
8.2.6.1.3.11.21.16.2	PRIMAS DE VACACIONES, DOMINICAL Y GRATIFICACIÓN DE	0.00	987,269.14	987,269.14	0.00
8.2.6.1.3.11.21.16.4	COMPENSACIONES	0.00	264,563.14	264,563.14	0.00
8.2.6.1.3.11.21.17	UNIDAD DE PROTECCIÓN CIVIL	0.00	427,000.72	427,000.72	0.00
8.2.6.1.3.11.21.17.1	PRIMAS POR AÑOS DE SERVICIOS EFECTIVOS	0.00	11,172.24	11,172.24	0.00
8.2.6.1.3.11.21.17.2	PRIMAS DE VACACIONES, DOMINICAL Y GRATIFICACIÓN DE	0.00	307,016.91	307,016.91	0.00
8.2.6.1.3.11.21.17.4	COMPENSACIONES	0.00	108,811.57	108,811.57	0.00
8.2.6.1.3.11.21.18	COORDINACIÓN DEL DIF	0.00	1,532,883.29	1,532,883.29	0.00
8.2.6.1.3.11.21.18.1	PRIMAS POR AÑOS DE SERVICIOS EFECTIVOS	0.00	57,244.08	57,244.08	0.00
8.2.6.1.3.11.21.18.2	PRIMAS DE VACACIONES, DOMINICAL Y GRATIFICACIÓN DE	0.00	1,213,877.35	1,213,877.35	0.00
8.2.6.1.3.11.21.18.4	COMPENSACIONES	0.00	261,761.86	261,761.86	0.00
8.2.6.1.3.11.21.20	UNIDAD DE TRANSPARENCIA Y ACCESO A LA INFORMACIÓN	0.00	113,667.24	113,667.24	0.00
8.2.6.1.3.11.21.20.2	PRIMAS DE VACACIONES, DOMINICAL Y GRATIFICACIÓN DE	0.00	87,282.02	87,282.02	0.00
8.2.6.1.3.11.21.20.4	COMPENSACIONES	0.00	26,385.22	26,385.22	0.00
8.2.6.1.3.16	RECURSOS ESTATALES	0.00	113,983.50	113,983.50	0.00
8.2.6.1.3.16.29	Transito Convenio 2022	0.00	113,983.50	113,983.50	0.00
8.2.6.1.3.16.29.12	DIRECCION DE TRÁNSITO	0.00	113,983.50	113,983.50	0.00
8.2.6.1.3.16.29.12.1	PRIMAS POR AÑOS DE SERVICIOS EFECTIVOS	0.00	7,867.52	7,867.52	0.00
8.2.6.1.3.16.29.12.2	PRIMAS DE VACACIONES, DOMINICAL Y GRATIFICACIÓN DE	0.00	100,115.98	100,115.98	0.00
8.2.6.1.3.16.29.12.4	COMPENSACIONES	0.00	6,000.00	6,000.00	0.00
8.2.6.1.3.25	RECURSOS FEDERALES	0.00	155,819.89	155,819.89	0.00
8.2.6.1.3.25.27	Fondo IV 2022	0.00	155,819.89	155,819.89	0.00
8.2.6.1.3.25.27.11	DIRECCION DE SEGURIDAD PUBLICA	0.00	155,819.89	155,819.89	0.00
8.2.6.1.3.25.27.11.1	PRIMAS POR AÑOS DE SERVICIOS EFECTIVOS	0.00	58,771.74	58,771.74	0.00
8.2.6.1.3.25.27.11.4	COMPENSACIONES	0.00	97,048.15	97,048.15	0.00
8.2.6.1.4	SEGURIDAD SOCIAL	1,121,921.08	1,291,326.53	1,285,240.66	1,128,006.95
8.2.6.1.4.11	RECURSOS FISCALES	1,109,393.44	1,128,006.95	1,109,393.44	1,128,006.95
8.2.6.1.4.11.21	Participaciones 2022	1,109,393.44	1,128,006.95	1,109,393.44	1,128,006.95
8.2.6.1.4.11.21.1	PRESIDENCIA MUNICIPAL	12,343.36	13,513.89	12,343.36	13,513.89
8.2.6.1.4.11.21.1.1	APORTACIONES DE SEGURIDAD SOCIAL	12,343.36	13,513.89	12,343.36	13,513.89
8.2.6.1.4.11.21.2	SECRETARÍA MUNICIPAL	67,415.82	76,845.37	67,415.82	76,845.37
8.2.6.1.4.11.21.2.1	APORTACIONES DE SEGURIDAD SOCIAL	67,415.82	76,845.37	67,415.82	76,845.37
8.2.6.1.4.11.21.3	DIRECCION DE FINANZAS	38,399.42	44,059.30	38,399.42	44,059.30
8.2.6.1.4.11.21.3.1	APORTACIONES DE SEGURIDAD SOCIAL	38,399.42	44,059.30	38,399.42	44,059.30
8.2.6.1.4.11.21.4	DIRECCION DE PROGRAMACION	8,370.46	9,558.10	8,370.46	9,558.10
8.2.6.1.4.11.21.4.1	APORTACIONES DE SEGURIDAD SOCIAL	8,370.46	9,558.10	8,370.46	9,558.10
8.2.6.1.4.11.21.5	CONTRALORIA MUNICIPAL	7,982.06	9,030.23	7,982.06	9,030.23
8.2.6.1.4.11.21.5.1	APORTACIONES DE SEGURIDAD SOCIAL	7,982.06	9,030.23	7,982.06	9,030.23
8.2.6.1.4.11.21.6	DIRECCION DE DESARROLLO	82,384.34	94,124.53	82,384.34	94,124.53
8.2.6.1.4.11.21.6.1	APORTACIONES DE SEGURIDAD SOCIAL	82,384.34	94,124.53	82,384.34	94,124.53
8.2.6.1.4.11.21.7	DIRECCION DE FOMENTO ECONOMICO	14,151.36	16,124.95	14,151.36	16,124.95



MUNICIPIO DE JALAPA

107

DIRECCIÓN DE FINANZAS AUXILIAR DEL CATALOGO DE CUENTAS DE MES DE DICIEMBRE

CUENTA	DESCRIPCION	SALDO ANTERIOR	DEBE	HABER	SALDO ACTUAL
8.2.6.1.4.11.21.7.1	APORTACIONES DE SEGURIDAD SOCIAL	14,151.36	16,124.95	14,151.36	16,124.95
8.2.6.1.4.11.21.8	DIRECCION DE OBRAS, ORDENAMIENTO TERRITORIAL Y	160,167.02	182,732.32	160,167.02	182,732.32
8.2.6.1.4.11.21.8.1	APORTACIONES DE SEGURIDAD SOCIAL	160,167.02	182,732.32	160,167.02	182,732.32
8.2.6.1.4.11.21.9	DIRECCION DE EDUCACIÓN, CULTURA Y RECREACIÓN	116,423.16	134,881.30	116,423.16	134,881.30
8.2.6.1.4.11.21.9.1	APORTACIONES DE SEGURIDAD SOCIAL	116,423.16	134,881.30	116,423.16	134,881.30
8.2.6.1.4.11.21.10	DIRECCION DE ADMINISTRACION	85,193.82	98,475.21	85,193.82	98,475.21
8.2.6.1.4.11.21.10.1	APORTACIONES DE SEGURIDAD SOCIAL	85,193.82	98,475.21	85,193.82	98,475.21
8.2.6.1.4.11.21.11	DIRECCION DE SEGURIDAD PUBLICA	302,156.92	203,707.58	302,156.92	203,707.58
8.2.6.1.4.11.21.11.1	APORTACIONES DE SEGURIDAD SOCIAL	302,156.92	203,707.58	302,156.92	203,707.58
8.2.6.1.4.11.21.12	DIRECCION DE TRÁNSITO	23,989.28	27,882.80	23,989.28	27,882.80
8.2.6.1.4.11.21.12.1	APORTACIONES DE SEGURIDAD SOCIAL	23,989.28	27,882.80	23,989.28	27,882.80
8.2.6.1.4.11.21.13	DIRECCION DE ASUNTOS JURÍDICOS	7,796.94	8,638.81	7,796.94	8,638.81
8.2.6.1.4.11.21.13.1	APORTACIONES DE SEGURIDAD SOCIAL	7,796.94	8,638.81	7,796.94	8,638.81
8.2.6.1.4.11.21.14	DIRECCION DE ATENCIÓN CIUDADANA	11,482.00	13,099.47	11,482.00	13,099.47
8.2.6.1.4.11.21.14.1	APORTACIONES DE SEGURIDAD SOCIAL	11,482.00	13,099.47	11,482.00	13,099.47
8.2.6.1.4.11.21.15	DIRECCION DE ATENCIÓN A LAS MUJERES	7,865.38	8,968.85	7,865.38	8,968.85
8.2.6.1.4.11.21.15.1	APORTACIONES DE SEGURIDAD SOCIAL	7,865.38	8,968.85	7,865.38	8,968.85
8.2.6.1.4.11.21.16	DIRECCION DE PROTECCION AMBIENTAL Y DESARROLLO	56,515.58	63,333.93	56,515.58	63,333.93
8.2.6.1.4.11.21.16.1	APORTACIONES DE SEGURIDAD SOCIAL	56,515.58	63,333.93	56,515.58	63,333.93
8.2.6.1.4.11.21.17	UNIDAD DE PROTECCIÓN CIVIL	21,139.30	24,382.19	21,139.30	24,382.19
8.2.6.1.4.11.21.17.1	APORTACIONES DE SEGURIDAD SOCIAL	21,139.30	24,382.19	21,139.30	24,382.19
8.2.6.1.4.11.21.18	COORDINACIÓN DEL DIF	85,000.56	98,031.46	85,000.56	98,031.46
8.2.6.1.4.11.21.18.1	APORTACIONES DE SEGURIDAD SOCIAL	85,000.56	98,031.46	85,000.56	98,031.46
8.2.6.1.4.11.21.20	UNIDAD DE TRANSPARENCIA Y ACCESO A LA INFORMACIÓN	616.66	616.66	616.66	616.66
8.2.6.1.4.11.21.20.1	APORTACIONES DE SEGURIDAD SOCIAL	616.66	616.66	616.66	616.66
8.2.6.1.4.16	RECURSOS ESTATALES	12,527.64	14,615.59	27,143.23	0.00
8.2.6.1.4.16.29	Transito Convenio 2022	12,527.64	14,615.59	27,143.23	0.00
8.2.6.1.4.16.29.12	DIRECCION DE TRÁNSITO	12,527.64	14,615.59	27,143.23	0.00
8.2.6.1.4.16.29.12.1	APORTACIONES DE SEGURIDAD SOCIAL	12,527.64	14,615.59	27,143.23	0.00
8.2.6.1.4.25	RECURSOS FEDERALES	0.00	148,703.99	148,703.99	0.00
8.2.6.1.4.25.27	Fondo IV 2022	0.00	148,703.99	148,703.99	0.00
8.2.6.1.4.25.27.11	DIRECCION DE SEGURIDAD PUBLICA	0.00	148,703.99	148,703.99	0.00
8.2.6.1.4.25.27.11.1	APORTACIONES DE SEGURIDAD SOCIAL	0.00	148,703.99	148,703.99	0.00
8.2.6.1.5	OTRAS PRESTACIONES SOCIALES Y ECONÓMICAS	0.00	4,176,350.23	4,176,350.23	0.00
8.2.6.1.5.11	RECURSOS FISCALES	0.00	3,806,562.82	3,806,562.82	0.00
8.2.6.1.5.11.21	Participaciones 2022	0.00	3,806,562.82	3,806,562.82	0.00
8.2.6.1.5.11.21.1	PRESIDENCIA MUNICIPAL	0.00	24,473.18	24,473.18	0.00
8.2.6.1.5.11.21.1.4	PRESTACIONES CONTRACTUALES	0.00	17,450.32	17,450.32	0.00
8.2.6.1.5.11.21.1.9	OTRAS PRESTACIONES SOCIALES Y ECONÓMICAS	0.00	7,022.86	7,022.86	0.00
8.2.6.1.5.11.21.2	SECRETARÍA MUNICIPAL	0.00	261,401.64	261,401.64	0.00
8.2.6.1.5.11.21.2.4	PRESTACIONES CONTRACTUALES	0.00	203,426.72	203,426.72	0.00
8.2.6.1.5.11.21.2.9	OTRAS PRESTACIONES SOCIALES Y ECONÓMICAS	0.00	57,974.92	57,974.92	0.00
8.2.6.1.5.11.21.3	DIRECCION DE FINANZAS	0.00	141,572.22	141,572.22	0.00
8.2.6.1.5.11.21.3.4	PRESTACIONES CONTRACTUALES	0.00	104,850.77	104,850.77	0.00
8.2.6.1.5.11.21.3.9	OTRAS PRESTACIONES SOCIALES Y ECONÓMICAS	0.00	36,721.45	36,721.45	0.00
8.2.6.1.5.11.21.4	DIRECCION DE PROGRAMACION	0.00	35,148.96	35,148.96	0.00
8.2.6.1.5.11.21.4.4	PRESTACIONES CONTRACTUALES	0.00	28,033.94	28,033.94	0.00
8.2.6.1.5.11.21.4.9	OTRAS PRESTACIONES SOCIALES Y ECONÓMICAS	0.00	7,115.02	7,115.02	0.00



MUNICIPIO DE JALAPA

108

DIRECCIÓN DE FINANZAS AUXILIAR DEL CATALOGO DE CUENTAS DE MES DE DICIEMBRE

CUENTA	DESCRIPCION	SALDO ANTERIOR	DEBE	HABER	SALDO ACTUAL
8.2.6.1.5.11.21.5	CONTRALORIA MUNICIPAL	0.00	52,190.27	52,190.27	0.00
8.2.6.1.5.11.21.5.2	INDEMNIZACIONES	0.00	21,737.49	21,737.49	0.00
8.2.6.1.5.11.21.5.4	PRESTACIONES CONTRACTUALES	0.00	23,486.27	23,486.27	0.00
8.2.6.1.5.11.21.5.9	OTRAS PRESTACIONES SOCIALES Y ECONÓMICAS	0.00	6,966.51	6,966.51	0.00
8.2.6.1.5.11.21.6	DIRECCION DE DESARROLLO	0.00	340,094.13	340,094.13	0.00
8.2.6.1.5.11.21.6.2	INDEMNIZACIONES	0.00	1,510.82	1,510.82	0.00
8.2.6.1.5.11.21.6.4	PRESTACIONES CONTRACTUALES	0.00	253,404.43	253,404.43	0.00
8.2.6.1.5.11.21.6.9	OTRAS PRESTACIONES SOCIALES Y ECONÓMICAS	0.00	85,178.88	85,178.88	0.00
8.2.6.1.5.11.21.7	DIRECCION DE FOMENTO ECONOMICO	0.00	55,982.05	55,982.05	0.00
8.2.6.1.5.11.21.7.4	PRESTACIONES CONTRACTUALES	0.00	43,312.42	43,312.42	0.00
8.2.6.1.5.11.21.7.9	OTRAS PRESTACIONES SOCIALES Y ECONÓMICAS	0.00	12,669.63	12,669.63	0.00
8.2.6.1.5.11.21.8	DIRECCION DE OBRAS, ORDENAMIENTO TERRITORIAL Y	0.00	665,330.41	665,330.41	0.00
8.2.6.1.5.11.21.8.4	PRESTACIONES CONTRACTUALES	0.00	492,966.75	492,966.75	0.00
8.2.6.1.5.11.21.8.9	OTRAS PRESTACIONES SOCIALES Y ECONÓMICAS	0.00	172,363.66	172,363.66	0.00
8.2.6.1.5.11.21.9	DIRECCION DE EDUCACIÓN, CULTURA Y RECREACIÓN	0.00	613,047.62	613,047.62	0.00
8.2.6.1.5.11.21.9.2	INDEMNIZACIONES	0.00	19,229.99	19,229.99	0.00
8.2.6.1.5.11.21.9.4	PRESTACIONES CONTRACTUALES	0.00	473,811.69	473,811.69	0.00
8.2.6.1.5.11.21.9.9	OTRAS PRESTACIONES SOCIALES Y ECONÓMICAS	0.00	120,005.94	120,005.94	0.00
8.2.6.1.5.11.21.10	DIRECCION DE ADMINISTRACION	0.00	391,842.54	391,842.54	0.00
8.2.6.1.5.11.21.10.4	PRESTACIONES CONTRACTUALES	0.00	304,729.75	304,729.75	0.00
8.2.6.1.5.11.21.10.9	OTRAS PRESTACIONES SOCIALES Y ECONÓMICAS	0.00	87,112.79	87,112.79	0.00
8.2.6.1.5.11.21.11	DIRECCION DE SEGURIDAD PUBLICA	0.00	357,203.36	357,203.36	0.00
8.2.6.1.5.11.21.11.4	PRESTACIONES CONTRACTUALES	0.00	122,121.50	122,121.50	0.00
8.2.6.1.5.11.21.11.9	OTRAS PRESTACIONES SOCIALES Y ECONÓMICAS	0.00	235,081.86	235,081.86	0.00
8.2.6.1.5.11.21.12	DIRECCION DE TRÁNSITO	0.00	65,493.41	65,493.41	0.00
8.2.6.1.5.11.21.12.4	PRESTACIONES CONTRACTUALES	0.00	26,674.88	26,674.88	0.00
8.2.6.1.5.11.21.12.9	OTRAS PRESTACIONES SOCIALES Y ECONÓMICAS	0.00	38,818.53	38,818.53	0.00
8.2.6.1.5.11.21.13	DIRECCION DE ASUNTOS JURÍDICOS	0.00	22,975.10	22,975.10	0.00
8.2.6.1.5.11.21.13.4	PRESTACIONES CONTRACTUALES	0.00	17,839.34	17,839.34	0.00
8.2.6.1.5.11.21.13.9	OTRAS PRESTACIONES SOCIALES Y ECONÓMICAS	0.00	5,135.76	5,135.76	0.00
8.2.6.1.5.11.21.14	DIRECCION DE ATENCIÓN CIUDADANA	0.00	40,074.91	40,074.91	0.00
8.2.6.1.5.11.21.14.4	PRESTACIONES CONTRACTUALES	0.00	30,009.59	30,009.59	0.00
8.2.6.1.5.11.21.14.9	OTRAS PRESTACIONES SOCIALES Y ECONÓMICAS	0.00	10,065.32	10,065.32	0.00
8.2.6.1.5.11.21.15	DIRECCION DE ATENCIÓN A LAS MUJERES	0.00	29,855.29	29,855.29	0.00
8.2.6.1.5.11.21.15.4	PRESTACIONES CONTRACTUALES	0.00	23,193.53	23,193.53	0.00
8.2.6.1.5.11.21.15.9	OTRAS PRESTACIONES SOCIALES Y ECONÓMICAS	0.00	6,661.76	6,661.76	0.00
8.2.6.1.5.11.21.16	DIRECCION DE PROTECCION AMBIENTAL Y DESARROLLO	0.00	282,070.58	282,070.58	0.00
8.2.6.1.5.11.21.16.2	INDEMNIZACIONES	0.00	31,695.34	31,695.34	0.00
8.2.6.1.5.11.21.16.4	PRESTACIONES CONTRACTUALES	0.00	187,591.02	187,591.02	0.00
8.2.6.1.5.11.21.16.9	OTRAS PRESTACIONES SOCIALES Y ECONÓMICAS	0.00	62,784.22	62,784.22	0.00
8.2.6.1.5.11.21.17	UNIDAD DE PROTECCIÓN CIVIL	0.00	80,390.99	80,390.99	0.00
8.2.6.1.5.11.21.17.4	PRESTACIONES CONTRACTUALES	0.00	57,499.17	57,499.17	0.00
8.2.6.1.5.11.21.17.9	OTRAS PRESTACIONES SOCIALES Y ECONÓMICAS	0.00	22,891.82	22,891.82	0.00
8.2.6.1.5.11.21.18	COORDINACIÓN DEL DIF	0.00	347,416.16	347,416.16	0.00
8.2.6.1.5.11.21.18.2	INDEMNIZACIONES	0.00	9,687.94	9,687.94	0.00
8.2.6.1.5.11.21.18.4	PRESTACIONES CONTRACTUALES	0.00	255,726.54	255,726.54	0.00
8.2.6.1.5.11.21.18.9	OTRAS PRESTACIONES SOCIALES Y ECONÓMICAS	0.00	82,001.68	82,001.68	0.00
8.2.6.1.5.16	RECURSOS ESTATALES	0.00	34,653.12	34,653.12	0.00



MUNICIPIO DE JALAPA

169

DIRECCIÓN DE FINANZAS AUXILIAR DEL CATALOGO DE CUENTAS DE MES DE DICIEMBRE

CUENTA	DESCRIPCION	SALDO ANTERIOR	DEBE	HABER	SALDO ACTUAL
8.2.6.1.5.16.29	Transito Convenio 2022	0.00	34,653.12	34,653.12	0.00
8.2.6.1.5.16.29.12	DIRECCION DE TRÁNSITO	0.00	34,653.12	34,653.12	0.00
8.2.6.1.5.16.29.12.4	PRESTACIONES CONTRACTUALES	0.00	15,663.12	15,663.12	0.00
8.2.6.1.5.16.29.12.9	OTRAS PRESTACIONES SOCIALES Y ECONÓMICAS	0.00	18,990.00	18,990.00	0.00
8.2.6.1.5.25	RECURSOS FEDERALES	0.00	335,134.29	335,134.29	0.00
8.2.6.1.5.25.27	Fondo IV 2022	0.00	335,134.29	335,134.29	0.00
8.2.6.1.5.25.27.11	DIRECCION DE SEGURIDAD PUBLICA	0.00	335,134.29	335,134.29	0.00
8.2.6.1.5.25.27.11.4	PRESTACIONES CONTRACTUALES	0.00	105,034.29	105,034.29	0.00
8.2.6.1.5.25.27.11.9	OTRAS PRESTACIONES SOCIALES Y ECONÓMICAS	0.00	230,100.00	230,100.00	0.00
8.2.6.1.7	PAGO DE ESTÍMULOS A SERVIDORES PÚBLICOS	0.00	192,268.66	192,268.66	0.00
8.2.6.1.7.11	RECURSOS FISCALES	0.00	170,655.37	170,655.37	0.00
8.2.6.1.7.11.21	Participaciones 2022	0.00	170,655.37	170,655.37	0.00
8.2.6.1.7.11.21.1	PRESIDENCIA MUNICIPAL	0.00	998.32	998.32	0.00
8.2.6.1.7.11.21.1.1	ESTÍMULOS	0.00	998.32	998.32	0.00
8.2.6.1.7.11.21.2	SECRETARÍA MUNICIPAL	0.00	10,977.54	10,977.54	0.00
8.2.6.1.7.11.21.2.1	ESTÍMULOS	0.00	10,977.54	10,977.54	0.00
8.2.6.1.7.11.21.3	DIRECCION DE FINANZAS	0.00	5,346.24	5,346.24	0.00
8.2.6.1.7.11.21.3.1	ESTÍMULOS	0.00	5,346.24	5,346.24	0.00
8.2.6.1.7.11.21.4	DIRECCION DE PROGRAMACION	0.00	1,333.28	1,333.28	0.00
8.2.6.1.7.11.21.4.1	ESTÍMULOS	0.00	1,333.28	1,333.28	0.00
8.2.6.1.7.11.21.5	CONTRALORIA MUNICIPAL	0.00	1,004.88	1,004.88	0.00
8.2.6.1.7.11.21.5.1	ESTÍMULOS	0.00	1,004.88	1,004.88	0.00
8.2.6.1.7.11.21.6	DIRECCION DE DESARROLLO	0.00	16,406.48	16,406.48	0.00
8.2.6.1.7.11.21.6.1	ESTÍMULOS	0.00	16,406.48	16,406.48	0.00
8.2.6.1.7.11.21.7	DIRECCION DE FOMENTO ECONOMICO	0.00	2,338.16	2,338.16	0.00
8.2.6.1.7.11.21.7.1	ESTÍMULOS	0.00	2,338.16	2,338.16	0.00
8.2.6.1.7.11.21.8	DIRECCION DE OBRAS, ORDENAMIENTO TERRITORIAL Y	0.00	29,734.32	29,734.32	0.00
8.2.6.1.7.11.21.8.1	ESTÍMULOS	0.00	29,734.32	29,734.32	0.00
8.2.6.1.7.11.21.9	DIRECCION DE EDUCACIÓN, CULTURA Y RECREACIÓN	0.00	25,847.26	25,847.26	0.00
8.2.6.1.7.11.21.9.1	ESTÍMULOS	0.00	25,847.26	25,847.26	0.00
8.2.6.1.7.11.21.10	DIRECCION DE ADMINISTRACION	0.00	15,710.32	15,710.32	0.00
8.2.6.1.7.11.21.10.1	ESTÍMULOS	0.00	15,710.32	15,710.32	0.00
8.2.6.1.7.11.21.11	DIRECCION DE SEGURIDAD PUBLICA	0.00	21,005.65	21,005.65	0.00
8.2.6.1.7.11.21.11.1	ESTÍMULOS	0.00	21,005.65	21,005.65	0.00
8.2.6.1.7.11.21.12	DIRECCION DE TRÁNSITO	0.00	3,875.28	3,875.28	0.00
8.2.6.1.7.11.21.12.1	ESTÍMULOS	0.00	3,875.28	3,875.28	0.00
8.2.6.1.7.11.21.13	DIRECCION DE ASUNTOS JURÍDICOS	0.00	1,004.88	1,004.88	0.00
8.2.6.1.7.11.21.13.1	ESTÍMULOS	0.00	1,004.88	1,004.88	0.00
8.2.6.1.7.11.21.14	DIRECCION DE ATENCIÓN CIUDADANA	0.00	1,668.24	1,668.24	0.00
8.2.6.1.7.11.21.14.1	ESTÍMULOS	0.00	1,668.24	1,668.24	0.00
8.2.6.1.7.11.21.15	DIRECCION DE ATENCIÓN A LAS MUJERES	0.00	1,333.28	1,333.28	0.00
8.2.6.1.7.11.21.15.1	ESTÍMULOS	0.00	1,333.28	1,333.28	0.00
8.2.6.1.7.11.21.16	DIRECCION DE PROTECCION AMBIENTAL Y DESARROLLO	0.00	12,708.80	12,708.80	0.00
8.2.6.1.7.11.21.16.1	ESTÍMULOS	0.00	12,708.80	12,708.80	0.00
8.2.6.1.7.11.21.17	UNIDAD DE PROTECCIÓN CIVIL	0.00	3,336.48	3,336.48	0.00
8.2.6.1.7.11.21.17.1	ESTÍMULOS	0.00	3,336.48	3,336.48	0.00
8.2.6.1.7.11.21.18	COORDINACIÓN DEL DIF	0.00	16,025.96	16,025.96	0.00
8.2.6.1.7.11.21.18.1	ESTÍMULOS	0.00	16,025.96	16,025.96	0.00




MUNICIPIO DE JALAPA

170

DIRECCIÓN DE FINANZAS AUXILIAR DEL CATALOGO DE CUENTAS DE MES DE DICIEMBRE

CUENTA	DESCRIPCION	SALDO ANTERIOR	DEBE	HABER	SALDO ACTUAL
8.2.6.1.7.16	RECURSOS ESTATALES	0.00	1,605.96	1,605.96	0.00
8.2.6.1.7.16.29	Transito Convenio 2022	0.00	1,605.96	1,605.96	0.00
8.2.6.1.7.16.29.12	DIRECCION DE TRÁNSITO	0.00	1,605.96	1,605.96	0.00
8.2.6.1.7.16.29.12.1	ESTÍMULOS	0.00	1,605.96	1,605.96	0.00
8.2.6.1.7.25	RECURSOS FEDERALES	0.00	20,007.33	20,007.33	0.00
8.2.6.1.7.25.27	Fondo IV 2022	0.00	20,007.33	20,007.33	0.00
8.2.6.1.7.25.27.11	DIRECCION DE SEGURIDAD PUBLICA	0.00	20,007.33	20,007.33	0.00
8.2.6.1.7.25.27.11.1	ESTÍMULOS	0.00	20,007.33	20,007.33	0.00
8.2.6.2	MATERIALES Y SUMINISTROS	718,065.08	3,276,826.67	3,994,891.75	0.00
8.2.6.2.1	MATERIALES DE ADMINISTRACION, EMISION DE	82,913.65	297,201.49	380,115.14	0.00
8.2.6.2.1.11	RECURSOS FISCALES	8,010.36	38,969.04	46,979.40	0.00
8.2.6.2.1.11.21	Participaciones 2022	8,010.36	34,909.04	42,919.40	0.00
8.2.6.2.1.11.21.1	PRESIDENCIA MUNICIPAL	0.00	27,909.60	27,909.60	0.00
8.2.6.2.1.11.21.1.5	MATERIAL IMPRESO E INFORMACIÓN DIGITAL	0.00	27,909.60	27,909.60	0.00
8.2.6.2.1.11.21.9	DIRECCION DE EDUCACIÓN, CULTURA Y RECREACIÓN	8,010.36	6,999.44	15,009.80	0.00
8.2.6.2.1.11.21.9.1	MATERIALES, ÚTILES Y EQUIPOS MENORES DE	8,010.36	0.00	8,010.36	0.00
8.2.6.2.1.11.21.9.5	MATERIAL IMPRESO E INFORMACIÓN DIGITAL	0.00	6,999.44	6,999.44	0.00
8.2.6.2.1.11.22	ISR Participable 2022	0.00	4,060.00	4,060.00	0.00
8.2.6.2.1.11.22.9	DIRECCION DE EDUCACIÓN, CULTURA Y RECREACIÓN	0.00	1,577.60	1,577.60	0.00
8.2.6.2.1.11.22.9.5	MATERIAL IMPRESO E INFORMACIÓN DIGITAL	0.00	1,577.60	1,577.60	0.00
8.2.6.2.1.11.22.14	DIRECCION DE ATENCIÓN CIUDADANA	0.00	2,482.40	2,482.40	0.00
8.2.6.2.1.11.22.14.5	MATERIAL IMPRESO E INFORMACIÓN DIGITAL	0.00	2,482.40	2,482.40	0.00
8.2.6.2.1.14	INGRESOS PROPIOS	74,903.29	22,437.94	97,341.23	0.00
8.2.6.2.1.14.24	Ingresos de Gestion 2022	74,903.29	22,437.94	97,341.23	0.00
8.2.6.2.1.14.24.1	PRESIDENCIA MUNICIPAL	18,270.00	15,736.04	34,006.04	0.00
8.2.6.2.1.14.24.1.1	MATERIALES, ÚTILES Y EQUIPOS MENORES DE	0.00	13,398.00	13,398.00	0.00
8.2.6.2.1.14.24.1.5	MATERIAL IMPRESO E INFORMACIÓN DIGITAL	18,270.00	2,338.04	20,608.04	0.00
8.2.6.2.1.14.24.3	DIRECCION DE FINANZAS	0.00	556.80	556.80	0.00
8.2.6.2.1.14.24.3.4	MATERIALES, ÚTILES Y EQUIPOS MENORES DE	0.00	556.80	556.80	0.00
8.2.6.2.1.14.24.5	CONTRALORIA MUNICIPAL	0.00	278.40	278.40	0.00
8.2.6.2.1.14.24.5.4	MATERIALES, ÚTILES Y EQUIPOS MENORES DE	0.00	278.40	278.40	0.00
8.2.6.2.1.14.24.8	DIRECCION DE OBRAS, ORDENAMIENTO TERRITORIAL Y	4,143.29	0.00	4,143.29	0.00
8.2.6.2.1.14.24.8.5	MATERIAL IMPRESO E INFORMACIÓN DIGITAL	4,143.29	0.00	4,143.29	0.00
8.2.6.2.1.14.24.9	DIRECCION DE EDUCACIÓN, CULTURA Y RECREACIÓN	0.00	1,885.58	1,885.58	0.00
8.2.6.2.1.14.24.9.6	MATERIAL DE LIMPIEZA	0.00	1,885.58	1,885.58	0.00
8.2.6.2.1.14.24.10	DIRECCION DE ADMINISTRACION	52,490.00	2,141.36	54,631.36	0.00
8.2.6.2.1.14.24.10.1	MATERIALES, ÚTILES Y EQUIPOS MENORES DE	0.00	2,141.36	2,141.36	0.00
8.2.6.2.1.14.24.10.6	MATERIAL DE LIMPIEZA	52,490.00	0.00	52,490.00	0.00
8.2.6.2.1.14.24.13	DIRECCION DE ASUNTOS JURÍDICOS	0.00	1,839.76	1,839.76	0.00
8.2.6.2.1.14.24.13.1	MATERIALES, ÚTILES Y EQUIPOS MENORES DE	0.00	1,839.76	1,839.76	0.00
8.2.6.2.1.25	RECURSOS FEDERALES	0.00	235,794.51	235,794.51	0.00
8.2.6.2.1.25.25	Hidrocarburos 2022	0.00	20,242.00	20,242.00	0.00
8.2.6.2.1.25.25.16	DIRECCION DE PROTECCION AMBIENTAL Y DESARROLLO	0.00	20,242.00	20,242.00	0.00
8.2.6.2.1.25.25.16.6	MATERIAL DE LIMPIEZA	0.00	20,242.00	20,242.00	0.00
8.2.6.2.1.25.26	Fondo III 2022	0.00	96,775.32	96,775.32	0.00
8.2.6.2.1.25.26.8	DIRECCION DE OBRAS, ORDENAMIENTO TERRITORIAL Y	0.00	96,775.32	96,775.32	0.00
8.2.6.2.1.25.26.8.4	MATERIALES, ÚTILES Y EQUIPOS MENORES DE	0.00	96,775.32	96,775.32	0.00
8.2.6.2.1.25.27	Fondo IV 2022	0.00	118,777.19	118,777.19	0.00



MUNICIPIO DE JALAPA

171

DIRECCIÓN DE FINANZAS AUXILIAR DEL CATALOGO DE CUENTAS DE MES DE DICIEMBRE

CUENTA	DESCRIPCION	SALDO ANTERIOR	DEBE	HABER	SALDO ACTUAL
8.2.6.2.1.25.27.11	DIRECCION DE SEGURIDAD PUBLICA	0.00	118,777.19	118,777.19	0.00
8.2.6.2.1.25.27.11.1	MATERIALES, ÚTILES Y EQUIPOS MENORES DE	0.00	2,230.00	2,230.00	0.00
8.2.6.2.1.25.27.11.4	MATERIALES, ÚTILES Y EQUIPOS MENORES DE	0.00	116,547.19	116,547.19	0.00
8.2.6.2.2	ALIMENTOS Y UTENSILIOS	10,856.81	120,949.39	131,806.20	0.00
8.2.6.2.2.11	RECURSOS FISCALES	2,001.00	67,280.00	69,281.00	0.00
8.2.6.2.2.11.21	Participaciones 2022	2,001.00	67,280.00	69,281.00	0.00
8.2.6.2.2.11.21.1	PRESIDENCIA MUNICIPAL	0.00	67,280.00	67,280.00	0.00
8.2.6.2.2.11.21.1.1	PRODUCTOS ALIMENTICIOS PARA PERSONAS	0.00	67,280.00	67,280.00	0.00
8.2.6.2.2.11.21.9	DIRECCION DE EDUCACIÓN, CULTURA Y RECREACIÓN	2,001.00	0.00	2,001.00	0.00
8.2.6.2.2.11.21.9.1	PRODUCTOS ALIMENTICIOS PARA PERSONAS	2,001.00	0.00	2,001.00	0.00
8.2.6.2.2.14	INGRESOS PROPIOS	8,855.81	53,669.39	62,525.20	0.00
8.2.6.2.2.14.24	Ingresos de Gestion 2022	8,855.81	53,669.39	62,525.20	0.00
8.2.6.2.2.14.24.3	DIRECCION DE FINANZAS	0.00	1,357.20	1,357.20	0.00
8.2.6.2.2.14.24.3.1	PRODUCTOS ALIMENTICIOS PARA PERSONAS	0.00	1,357.20	1,357.20	0.00
8.2.6.2.2.14.24.4	DIRECCION DE PROGRAMACION	0.00	1,357.20	1,357.20	0.00
8.2.6.2.2.14.24.4.1	PRODUCTOS ALIMENTICIOS PARA PERSONAS	0.00	1,357.20	1,357.20	0.00
8.2.6.2.2.14.24.5	CONTRALORIA MUNICIPAL	0.00	1,809.60	1,809.60	0.00
8.2.6.2.2.14.24.5.1	PRODUCTOS ALIMENTICIOS PARA PERSONAS	0.00	1,809.60	1,809.60	0.00
8.2.6.2.2.14.24.10	DIRECCION DE ADMINISTRACION	0.00	31,840.84	31,840.84	0.00
8.2.6.2.2.14.24.10.1	PRODUCTOS ALIMENTICIOS PARA PERSONAS	0.00	23,597.88	23,597.88	0.00
8.2.6.2.2.14.24.10.3	UTENSILIOS PARA EL SERVICIO DE ALIMENTACIÓN	0.00	8,242.96	8,242.96	0.00
8.2.6.2.2.14.24.18	COORDINACIÓN DEL DIF	8,855.81	17,304.55	26,160.36	0.00
8.2.6.2.2.14.24.18.1	PRODUCTOS ALIMENTICIOS PARA PERSONAS	8,855.81	17,304.55	26,160.36	0.00
8.2.6.2.4	MATERIALES Y ARTÍCULOS DE CONSTRUCCIÓN Y DE	305,013.24	676,153.55	981,166.79	0.00
8.2.6.2.4.11	RECURSOS FISCALES	305,013.24	185,928.57	490,941.81	0.00
8.2.6.2.4.11.21	Participaciones 2022	103,506.74	85,234.77	188,741.51	0.00
8.2.6.2.4.11.21.1	PRESIDENCIA MUNICIPAL	0.00	83,435.84	83,435.84	0.00
8.2.6.2.4.11.21.1.4	MADERA Y PRODUCTOS DE MADERA	0.00	12,435.20	12,435.20	0.00
8.2.6.2.4.11.21.1.6	MATERIAL ELÉCTRICO Y ELECTRÓNICO	0.00	19,910.24	19,910.24	0.00
8.2.6.2.4.11.21.1.7	ARTÍCULOS METÁLICOS PARA LA CONSTRUCCIÓN	0.00	2,176.16	2,176.16	0.00
8.2.6.2.4.11.21.1.9	OTROS MATERIALES Y ARTÍCULOS DE CONSTRUCCIÓN	0.00	48,914.24	48,914.24	0.00
8.2.6.2.4.11.21.9	DIRECCION DE EDUCACIÓN, CULTURA Y RECREACIÓN	103,506.74	1,798.93	105,305.67	0.00
8.2.6.2.4.11.21.9.2	CEMENTO Y PRODUCTOS DE CONCRETO	0.00	649.60	649.60	0.00
8.2.6.2.4.11.21.9.6	MATERIAL ELÉCTRICO Y ELECTRÓNICO	39,766.66	1,149.33	40,915.99	0.00
8.2.6.2.4.11.21.9.7	ARTÍCULOS METÁLICOS PARA LA CONSTRUCCIÓN	57,665.16	0.00	57,665.16	0.00
8.2.6.2.4.11.21.9.9	OTROS MATERIALES Y ARTÍCULOS DE CONSTRUCCIÓN	6,074.92	0.00	6,074.92	0.00
8.2.6.2.4.11.22	ISR Participable 2022	201,506.50	100,693.80	302,200.30	0.00
8.2.6.2.4.11.22.9	DIRECCION DE EDUCACIÓN, CULTURA Y RECREACIÓN	0.00	100,693.80	100,693.80	0.00
8.2.6.2.4.11.22.9.9	OTROS MATERIALES Y ARTÍCULOS DE CONSTRUCCIÓN	0.00	100,693.80	100,693.80	0.00
8.2.6.2.4.11.22.14	DIRECCION DE ATENCIÓN CIUDADANA	201,506.50	0.00	201,506.50	0.00
8.2.6.2.4.11.22.14.7	ARTÍCULOS METÁLICOS PARA LA CONSTRUCCIÓN	201,506.50	0.00	201,506.50	0.00
8.2.6.2.4.14	INGRESOS PROPIOS	0.00	68,897.09	68,897.09	0.00
8.2.6.2.4.14.24	Ingresos de Gestion 2022	0.00	68,897.09	68,897.09	0.00
8.2.6.2.4.14.24.1	PRESIDENCIA MUNICIPAL	0.00	17,808.32	17,808.32	0.00
8.2.6.2.4.14.24.1.9	OTROS MATERIALES Y ARTÍCULOS DE CONSTRUCCIÓN	0.00	17,808.32	17,808.32	0.00
8.2.6.2.4.14.24.3	DIRECCION DE FINANZAS	0.00	1,786.40	1,786.40	0.00
8.2.6.2.4.14.24.3.6	MATERIAL ELÉCTRICO Y ELECTRÓNICO	0.00	1,786.40	1,786.40	0.00
8.2.6.2.4.14.24.4	DIRECCION DE PROGRAMACION	0.00	296.08	296.08	0.00



MUNICIPIO DE JALAPA

172

DIRECCIÓN DE FINANZAS AUXILIAR DEL CATALOGO DE CUENTAS DE MES DE DICIEMBRE

CUENTA	DESCRIPCION	SALDO ANTERIOR	DEBE	HABER	SALDO ACTUAL
8.2.6.2.4.14.24.4.6	MATERIAL ELÉCTRICO Y ELECTRÓNICO	0.00	296.08	296.08	0.00
8.2.6.2.4.14.24.5	CONTRALORIA MUNICIPAL	0.00	1,071.84	1,071.84	0.00
8.2.6.2.4.14.24.5.6	MATERIAL ELÉCTRICO Y ELECTRÓNICO	0.00	1,071.84	1,071.84	0.00
8.2.6.2.4.14.24.8	DIRECCION DE OBRAS, ORDENAMIENTO TERRITORIAL Y	0.00	9,682.29	9,682.29	0.00
8.2.6.2.4.14.24.8.6	MATERIAL ELÉCTRICO Y ELECTRÓNICO	0.00	9,682.29	9,682.29	0.00
8.2.6.2.4.14.24.9	DIRECCION DE EDUCACIÓN, CULTURA Y RECREACIÓN	0.00	38,252.16	38,252.16	0.00
8.2.6.2.4.14.24.9.2	CEMENTO Y PRODUCTOS DE CONCRETO	0.00	2,346.68	2,346.68	0.00
8.2.6.2.4.14.24.9.9	OTROS MATERIALES Y ARTÍCULOS DE CONSTRUCCIÓN	0.00	35,905.48	35,905.48	0.00
8.2.6.2.4.25	RECURSOS FEDERALES	0.00	421,327.89	421,327.89	0.00
8.2.6.2.4.25.25	Hidrocarburos 2022	0.00	231,874.72	231,874.72	0.00
8.2.6.2.4.25.25.8	DIRECCION DE OBRAS, ORDENAMIENTO TERRITORIAL Y	0.00	231,874.72	231,874.72	0.00
8.2.6.2.4.25.25.8.1	PRODUCTOS MINERALES NO METÁLICOS	0.00	231,874.72	231,874.72	0.00
8.2.6.2.4.25.27	Fondo IV 2022	0.00	189,453.17	189,453.17	0.00
8.2.6.2.4.25.27.11	DIRECCION DE SEGURIDAD PUBLICA	0.00	189,453.17	189,453.17	0.00
8.2.6.2.4.25.27.11.6	MATERIAL ELÉCTRICO Y ELECTRÓNICO	0.00	27,423.01	27,423.01	0.00
8.2.6.2.4.25.27.11.7	ARTÍCULOS METÁLICOS PARA LA CONSTRUCCIÓN	0.00	162,030.16	162,030.16	0.00
8.2.6.2.6	COMBUSTIBLES, LUBRICANTES Y ADITIVOS	131,754.60	2,052,820.32	2,184,574.92	0.00
8.2.6.2.6.14	INGRESOS PROPIOS	56,051.80	204,790.34	260,842.14	0.00
8.2.6.2.6.14.24	Ingresos de Gestion 2022	56,051.80	204,790.34	260,842.14	0.00
8.2.6.2.6.14.24.1	PRESIDENCIA MUNICIPAL	0.00	20,000.00	20,000.00	0.00
8.2.6.2.6.14.24.1.1	COMBUSTIBLES, LUBRICANTES Y ADITIVOS	0.00	20,000.00	20,000.00	0.00
8.2.6.2.6.14.24.2	SECRETARÍA MUNICIPAL	0.00	8,000.00	8,000.00	0.00
8.2.6.2.6.14.24.2.1	COMBUSTIBLES, LUBRICANTES Y ADITIVOS	0.00	8,000.00	8,000.00	0.00
8.2.6.2.6.14.24.5	CONTRALORIA MUNICIPAL	0.00	5,000.00	5,000.00	0.00
8.2.6.2.6.14.24.5.1	COMBUSTIBLES, LUBRICANTES Y ADITIVOS	0.00	5,000.00	5,000.00	0.00
8.2.6.2.6.14.24.6	DIRECCION DE DESARROLLO	3,500.00	25,000.00	28,500.00	0.00
8.2.6.2.6.14.24.6.1	COMBUSTIBLES, LUBRICANTES Y ADITIVOS	3,500.00	25,000.00	28,500.00	0.00
8.2.6.2.6.14.24.8	DIRECCION DE OBRAS, ORDENAMIENTO TERRITORIAL Y	42,751.80	80,790.34	123,542.14	0.00
8.2.6.2.6.14.24.8.1	COMBUSTIBLES, LUBRICANTES Y ADITIVOS	42,751.80	80,790.34	123,542.14	0.00
8.2.6.2.6.14.24.10	DIRECCION DE ADMINISTRACION	0.00	15,000.00	15,000.00	0.00
8.2.6.2.6.14.24.10.1	COMBUSTIBLES, LUBRICANTES Y ADITIVOS	0.00	15,000.00	15,000.00	0.00
8.2.6.2.6.14.24.13	DIRECCION DE ASUNTOS JURÍDICOS	2,000.00	6,000.00	8,000.00	0.00
8.2.6.2.6.14.24.13.1	COMBUSTIBLES, LUBRICANTES Y ADITIVOS	2,000.00	6,000.00	8,000.00	0.00
8.2.6.2.6.14.24.17	UNIDAD DE PROTECCIÓN CIVIL	5,300.00	19,000.00	24,300.00	0.00
8.2.6.2.6.14.24.17.1	COMBUSTIBLES, LUBRICANTES Y ADITIVOS	5,300.00	19,000.00	24,300.00	0.00
8.2.6.2.6.14.24.18	COORDINACIÓN DEL DIF	2,500.00	26,000.00	28,500.00	0.00
8.2.6.2.6.14.24.18.1	COMBUSTIBLES, LUBRICANTES Y ADITIVOS	2,500.00	26,000.00	28,500.00	0.00
8.2.6.2.6.16	RECURSOS ESTATALES	0.00	1,456,856.22	1,456,856.22	0.00
8.2.6.2.6.16.41	SEDENER 2022	0.00	1,456,856.22	1,456,856.22	0.00
8.2.6.2.6.16.41.1	PRESIDENCIA MUNICIPAL	0.00	38,884.62	38,884.62	0.00
8.2.6.2.6.16.41.1.1	COMBUSTIBLES, LUBRICANTES Y ADITIVOS	0.00	38,884.62	38,884.62	0.00
8.2.6.2.6.16.41.2	SECRETARÍA MUNICIPAL	0.00	38,682.00	38,682.00	0.00
8.2.6.2.6.16.41.2.1	COMBUSTIBLES, LUBRICANTES Y ADITIVOS	0.00	38,682.00	38,682.00	0.00
8.2.6.2.6.16.41.5	CONTRALORIA MUNICIPAL	0.00	23,209.20	23,209.20	0.00
8.2.6.2.6.16.41.5.1	COMBUSTIBLES, LUBRICANTES Y ADITIVOS	0.00	23,209.20	23,209.20	0.00
8.2.6.2.6.16.41.6	DIRECCION DE DESARROLLO	0.00	52,681.20	52,681.20	0.00
8.2.6.2.6.16.41.6.1	COMBUSTIBLES, LUBRICANTES Y ADITIVOS	0.00	52,681.20	52,681.20	0.00
8.2.6.2.6.16.41.8	DIRECCION DE OBRAS, ORDENAMIENTO TERRITORIAL Y	0.00	75,890.40	75,890.40	0.00



MUNICIPIO DE JALAPA

173

DIRECCIÓN DE FINANZAS AUXILIAR DEL CATALOGO DE CUENTAS DE MES DE DICIEMBRE

CUENTA	DESCRIPCION	SALDO ANTERIOR	DEBE	HABER	SALDO ACTUAL
8.2.6.2.6.16.41.8.1	COMBUSTIBLES, LUBRICANTES Y ADITIVOS	0.00	75,890.40	75,890.40	0.00
8.2.6.2.6.16.41.10	DIRECCION DE ADMINISTRACION	0.00	46,418.40	46,418.40	0.00
8.2.6.2.6.16.41.10.1	COMBUSTIBLES, LUBRICANTES Y ADITIVOS	0.00	46,418.40	46,418.40	0.00
8.2.6.2.6.16.41.11	DIRECCION DE SEGURIDAD PUBLICA	0.00	1,062,097.20	1,062,097.20	0.00
8.2.6.2.6.16.41.11.1	COMBUSTIBLES, LUBRICANTES Y ADITIVOS	0.00	1,062,097.20	1,062,097.20	0.00
8.2.6.2.6.16.41.17	UNIDAD DE PROTECCIÓN CIVIL	0.00	58,944.00	58,944.00	0.00
8.2.6.2.6.16.41.17.1	COMBUSTIBLES, LUBRICANTES Y ADITIVOS	0.00	58,944.00	58,944.00	0.00
8.2.6.2.6.16.41.18	COORDINACIÓN DEL DIF	0.00	60,049.20	60,049.20	0.00
8.2.6.2.6.16.41.18.1	COMBUSTIBLES, LUBRICANTES Y ADITIVOS	0.00	60,049.20	60,049.20	0.00
8.2.6.2.6.25	RECURSOS FEDERALES	75,702.80	391,173.76	466,876.56	0.00
8.2.6.2.6.25.25	Hidrocarburos 2022	75,702.80	219,096.72	294,799.52	0.00
8.2.6.2.6.25.25.16	DIRECCION DE PROTECCION AMBIENTAL Y DESARROLLO	75,702.80	219,096.72	294,799.52	0.00
8.2.6.2.6.25.25.16.1	COMBUSTIBLES, LUBRICANTES Y ADITIVOS	75,702.80	219,096.72	294,799.52	0.00
8.2.6.2.6.25.27	Fondo IV 2022	0.00	172,077.04	172,077.04	0.00
8.2.6.2.6.25.27.11	DIRECCION DE SEGURIDAD PUBLICA	0.00	172,077.04	172,077.04	0.00
8.2.6.2.6.25.27.11.1	COMBUSTIBLES, LUBRICANTES Y ADITIVOS	0.00	172,077.04	172,077.04	0.00
8.2.6.2.7	VESTUARIO, BLANCOS, PRENDAS DE PROTECCIÓN Y	116,296.98	61,870.92	178,167.90	0.00
8.2.6.2.7.11	RECURSOS FISCALES	77,037.70	15,451.20	92,488.90	0.00
8.2.6.2.7.11.21	Participaciones 2022	77,037.70	15,451.20	92,488.90	0.00
8.2.6.2.7.11.21.1	PRESIDENCIA MUNICIPAL	0.00	15,451.20	15,451.20	0.00
8.2.6.2.7.11.21.1.4	PRODUCTOS TEXTILES	0.00	15,451.20	15,451.20	0.00
8.2.6.2.7.11.21.9	DIRECCION DE EDUCACIÓN, CULTURA Y RECREACIÓN	77,037.70	0.00	77,037.70	0.00
8.2.6.2.7.11.21.9.4	PRODUCTOS TEXTILES	77,037.70	0.00	77,037.70	0.00
8.2.6.2.7.14	INGRESOS PROPIOS	38,650.28	17,220.20	55,870.48	0.00
8.2.6.2.7.14.24	Ingresos de Gestion 2022	38,650.28	17,220.20	55,870.48	0.00
8.2.6.2.7.14.24.10	DIRECCION DE ADMINISTRACION	32,000.00	0.00	32,000.00	0.00
8.2.6.2.7.14.24.10.2	PRENDAS DE SEGURIDAD Y PROTECCIÓN PERSONAL	32,000.00	0.00	32,000.00	0.00
8.2.6.2.7.14.24.17	UNIDAD DE PROTECCIÓN CIVIL	6,650.28	17,220.20	23,870.48	0.00
8.2.6.2.7.14.24.17.2	PRENDAS DE SEGURIDAD Y PROTECCIÓN PERSONAL	6,650.28	17,220.20	23,870.48	0.00
8.2.6.2.7.25	RECURSOS FEDERALES	609.00	29,199.52	29,808.52	0.00
8.2.6.2.7.25.25	Hidrocarburos 2022	0.00	29,199.52	29,199.52	0.00
8.2.6.2.7.25.25.16	DIRECCION DE PROTECCION AMBIENTAL Y DESARROLLO	0.00	29,199.52	29,199.52	0.00
8.2.6.2.7.25.25.16.2	PRENDAS DE SEGURIDAD Y PROTECCIÓN PERSONAL	0.00	29,199.52	29,199.52	0.00
8.2.6.2.7.25.27	Fondo IV 2022	609.00	0.00	609.00	0.00
8.2.6.2.7.25.27.11	DIRECCION DE SEGURIDAD PUBLICA	609.00	0.00	609.00	0.00
8.2.6.2.7.25.27.11.4	PRODUCTOS TEXTILES	609.00	0.00	609.00	0.00
8.2.6.2.9	HERRAMIENTAS, REFACCIONES Y ACCESORIOS MENORES	71,229.80	67,831.00	139,060.80	0.00
8.2.6.2.9.11	RECURSOS FISCALES	3,221.32	1,693.60	4,914.92	0.00
8.2.6.2.9.11.21	Participaciones 2022	3,221.32	1,693.60	4,914.92	0.00
8.2.6.2.9.11.21.1	PRESIDENCIA MUNICIPAL	0.00	1,693.60	1,693.60	0.00
8.2.6.2.9.11.21.1.1	HERRAMIENTAS MENORES	0.00	1,693.60	1,693.60	0.00
8.2.6.2.9.11.21.9	DIRECCION DE EDUCACIÓN, CULTURA Y RECREACIÓN	3,221.32	0.00	3,221.32	0.00
8.2.6.2.9.11.21.9.1	HERRAMIENTAS MENORES	3,221.32	0.00	3,221.32	0.00
8.2.6.2.9.14	INGRESOS PROPIOS	66,082.88	52,495.80	118,578.68	0.00
8.2.6.2.9.14.24	Ingresos de Gestion 2022	66,082.88	52,495.80	118,578.68	0.00
8.2.6.2.9.14.24.8	DIRECCION DE OBRAS, ORDENAMIENTO TERRITORIAL Y	66,082.88	4,877.80	70,960.68	0.00
8.2.6.2.9.14.24.8.1	HERRAMIENTAS MENORES	66,082.88	0.00	66,082.88	0.00
8.2.6.2.9.14.24.8.6	REFACCIONES Y ACCESORIOS MENORES DE EQUIPO DE	0.00	4,877.80	4,877.80	0.00



MUNICIPIO DE JALAPA

174

DIRECCIÓN DE FINANZAS AUXILIAR DEL CATALOGO DE CUENTAS DE MES DE DICIEMBRE

CUENTA	DESCRIPCION	SALDO ANTERIOR	DEBE	HABER	SALDO ACTUAL
8.2.6.2.9.14.24.11	DIRECCION DE SEGURIDAD PUBLICA	0.00	47,618.00	47,618.00	0.00
8.2.6.2.9.14.24.11.6	REFACCIONES Y ACCESORIOS MENORES DE EQUIPO DE	0.00	47,618.00	47,618.00	0.00
8.2.6.2.9.25	RECURSOS FEDERALES	1,925.60	13,641.60	15,567.20	0.00
8.2.6.2.9.25.25	Hidrocarburos 2022	0.00	13,641.60	13,641.60	0.00
8.2.6.2.9.25.25.16	DIRECCION DE PROTECCION AMBIENTAL Y DESARROLLO	0.00	13,641.60	13,641.60	0.00
8.2.6.2.9.25.25.16.1	HERRAMIENTAS MENORES	0.00	13,641.60	13,641.60	0.00
8.2.6.2.9.25.27	Fondo IV 2022	1,925.60	0.00	1,925.60	0.00
8.2.6.2.9.25.27.11	DIRECCION DE SEGURIDAD PUBLICA	1,925.60	0.00	1,925.60	0.00
8.2.6.2.9.25.27.11.4	REFACCIONES Y ACCESORIOS MENORES DE EQUIPO DE	591.60	0.00	591.60	0.00
8.2.6.2.9.25.27.11.6	REFACCIONES Y ACCESORIOS MENORES DE EQUIPO DE	1,334.00	0.00	1,334.00	0.00
8.2.6.3	SERVICIOS GENERALES	798,061.12	4,969,974.75	4,939,575.64	828,460.23
8.2.6.3.1	SERVICIOS BÁSICOS	0.00	1,987,444.57	1,987,444.57	0.00
8.2.6.3.1.14	INGRESOS PROPIOS	0.00	36,299.57	36,299.57	0.00
8.2.6.3.1.14.24	Ingresos de Gestion 2022	0.00	36,299.57	36,299.57	0.00
8.2.6.3.1.14.24.6	DIRECCION DE DESARROLLO	0.00	3,899.58	3,899.58	0.00
8.2.6.3.1.14.24.6.2	GAS	0.00	3,899.58	3,899.58	0.00
8.2.6.3.1.14.24.10	DIRECCION DE ADMINISTRACION	0.00	17,400.00	17,400.00	0.00
8.2.6.3.1.14.24.10.6	SERVICIOS DE TELECOMUNICACIONES Y SATÉLITES	0.00	17,400.00	17,400.00	0.00
8.2.6.3.1.14.24.20	UNIDAD DE TRANSPARENCIA Y ACCESO A LA INFORMACIÓN	0.00	14,999.99	14,999.99	0.00
8.2.6.3.1.14.24.20.7	SERVICIOS DE ACCESO DE INTERNET, REDES Y	0.00	14,999.99	14,999.99	0.00
8.2.6.3.1.25	RECURSOS FEDERALES	0.00	1,951,145.00	1,951,145.00	0.00
8.2.6.3.1.25.27	Fondo IV 2022	0.00	1,951,145.00	1,951,145.00	0.00
8.2.6.3.1.25.27.10	DIRECCION DE ADMINISTRACION	0.00	1,930,446.00	1,930,446.00	0.00
8.2.6.3.1.25.27.10.1	ENERGÍA ELÉCTRICA	0.00	1,930,446.00	1,930,446.00	0.00
8.2.6.3.1.25.27.11	DIRECCION DE SEGURIDAD PUBLICA	0.00	20,699.00	20,699.00	0.00
8.2.6.3.1.25.27.11.4	TELEFONÍA TRADICIONAL	0.00	399.00	399.00	0.00
8.2.6.3.1.25.27.11.9	SERVICIOS INTEGRALES Y OTROS SERVICIOS	0.00	20,300.00	20,300.00	0.00
8.2.6.3.2	SERVICIOS DE ARRENDAMIENTO	0.00	700,219.04	700,219.04	0.00
8.2.6.3.2.11	RECURSOS FISCALES	0.00	106,503.08	106,503.08	0.00
8.2.6.3.2.11.21	Participaciones 2022	0.00	106,503.08	106,503.08	0.00
8.2.6.3.2.11.21.1	PRESIDENCIA MUNICIPAL	0.00	54,303.08	54,303.08	0.00
8.2.6.3.2.11.21.1.3	ARRENDAMIENTO DE MOBILIARIO Y EQUIPO DE	0.00	54,303.08	54,303.08	0.00
8.2.6.3.2.11.21.9	DIRECCION DE EDUCACIÓN, CULTURA Y RECREACIÓN	0.00	52,200.00	52,200.00	0.00
8.2.6.3.2.11.21.9.3	ARRENDAMIENTO DE MOBILIARIO Y EQUIPO DE	0.00	52,200.00	52,200.00	0.00
8.2.6.3.2.14	INGRESOS PROPIOS	0.00	33,899.96	33,899.96	0.00
8.2.6.3.2.14.24	Ingresos de Gestion 2022	0.00	33,899.96	33,899.96	0.00
8.2.6.3.2.14.24.10	DIRECCION DE ADMINISTRACION	0.00	33,899.96	33,899.96	0.00
8.2.6.3.2.14.24.10.3	ARRENDAMIENTO DE MOBILIARIO Y EQUIPO DE	0.00	33,899.96	33,899.96	0.00
8.2.6.3.2.25	RECURSOS FEDERALES	0.00	559,816.00	559,816.00	0.00
8.2.6.3.2.25.25	Hidrocarburos 2022	0.00	559,816.00	559,816.00	0.00
8.2.6.3.2.25.25.8	DIRECCION DE OBRAS, ORDENAMIENTO TERRITORIAL Y	0.00	453,096.00	453,096.00	0.00
8.2.6.3.2.25.25.8.6	ARRENDAMIENTO DE MAQUINARIA, OTROS EQUIPOS Y	0.00	453,096.00	453,096.00	0.00
8.2.6.3.2.25.25.16	DIRECCION DE PROTECCION AMBIENTAL Y DESARROLLO	0.00	106,720.00	106,720.00	0.00
8.2.6.3.2.25.25.16.6	ARRENDAMIENTO DE MAQUINARIA, OTROS EQUIPOS Y	0.00	106,720.00	106,720.00	0.00
8.2.6.3.3	SERVICIOS PROFESIONALES, CIENTÍFICOS Y TÉCNICOS Y	0.00	331,197.26	331,197.26	0.00
8.2.6.3.3.14	INGRESOS PROPIOS	0.00	78,538.80	78,538.80	0.00
8.2.6.3.3.14.24	Ingresos de Gestion 2022	0.00	78,538.80	78,538.80	0.00
8.2.6.3.3.14.24.3	DIRECCION DE FINANZAS	0.00	74,154.00	74,154.00	0.00



MUNICIPIO DE JALAPA

173

DIRECCIÓN DE FINANZAS AUXILIAR DEL CATALOGO DE CUENTAS DE MES DE DICIEMBRE

CUENTA	DESCRIPCION	SALDO ANTERIOR	DEBE	HABER	SALDO ACTUAL
8.2.6.3.3.14.24.3.1	SERVICIOS LEGALES, DE CONTABILIDAD, AUDITORIA Y	0.00	74,154.00	74,154.00	0.00
8.2.6.3.3.14.24.12	DIRECCION DE TRÁNSITO	0.00	4,384.80	4,384.80	0.00
8.2.6.3.3.14.24.12.6	SERVICIOS DE APOYO ADMINISTRATIVO, TRADUCCIÓN,	0.00	4,384.80	4,384.80	0.00
8.2.6.3.3.25	RECURSOS FEDERALES	0.00	252,658.46	252,658.46	0.00
8.2.6.3.3.25.27	Fondo IV 2022	0.00	252,658.46	252,658.46	0.00
8.2.6.3.3.25.27.11	DIRECCION DE SEGURIDAD PUBLICA	0.00	252,658.46	252,658.46	0.00
8.2.6.3.3.25.27.11.7	SERVICIOS DE PROTECCIÓN Y SEGURIDAD	0.00	252,658.46	252,658.46	0.00
8.2.6.3.4	SERVICIOS FINANCIEROS, BANCARIOS Y COMERCIALES	0.00	129,446.56	129,446.56	0.00
8.2.6.3.4.11	RECURSOS FISCALES	0.00	9,903.41	9,903.41	0.00
8.2.6.3.4.11.22	ISR Participable 2022	0.00	9,903.41	9,903.41	0.00
8.2.6.3.4.11.22.10	DIRECCION DE ADMINISTRACION	0.00	9,903.41	9,903.41	0.00
8.2.6.3.4.11.22.10.5	SEGURO DE BIENES PATRIMONIALES	0.00	9,903.41	9,903.41	0.00
8.2.6.3.4.14	INGRESOS PROPIOS	0.00	119,543.15	119,543.15	0.00
8.2.6.3.4.14.24	Ingresos de Gestion 2022	0.00	119,543.15	119,543.15	0.00
8.2.6.3.4.14.24.3	DIRECCION DE FINANZAS	0.00	5,683.76	5,683.76	0.00
8.2.6.3.4.14.24.3.1	SERVICIOS FINANCIEROS Y BANCARIOS	0.00	5,683.76	5,683.76	0.00
8.2.6.3.4.14.24.10	DIRECCION DE ADMINISTRACION	0.00	113,859.39	113,859.39	0.00
8.2.6.3.4.14.24.10.6	ALMACENAJE, ENVASE Y EMBALAJE	0.00	113,859.39	113,859.39	0.00
8.2.6.3.5	SERVICIOS DE INSTALACIÓN, REPARACIÓN,	175,650.61	808,726.49	984,377.10	0.00
8.2.6.3.5.14	INGRESOS PROPIOS	89,708.53	766,612.69	856,321.22	0.00
8.2.6.3.5.14.24	Ingresos de Gestion 2022	89,708.53	766,612.69	856,321.22	0.00
8.2.6.3.5.14.24.2	SECRETARÍA MUNICIPAL	2,088.00	16,090.36	18,178.36	0.00
8.2.6.3.5.14.24.2.3	INSTALACIÓN, REPARACIÓN Y MANTENIMIENTO DE EQUIPO	2,088.00	0.00	2,088.00	0.00
8.2.6.3.5.14.24.2.5	REPARACIÓN Y MANTENIMIENTO DE EQUIPO DE	0.00	16,090.36	16,090.36	0.00
8.2.6.3.5.14.24.4	DIRECCION DE PROGRAMACION	2,378.00	0.00	2,378.00	0.00
8.2.6.3.5.14.24.4.3	INSTALACIÓN, REPARACIÓN Y MANTENIMIENTO DE EQUIPO	2,378.00	0.00	2,378.00	0.00
8.2.6.3.5.14.24.6	DIRECCION DE DESARROLLO	0.00	653,432.18	653,432.18	0.00
8.2.6.3.5.14.24.6.5	REPARACIÓN Y MANTENIMIENTO DE EQUIPO DE	0.00	35,728.58	35,728.58	0.00
8.2.6.3.5.14.24.6.7	INSTALACIÓN, REPARACIÓN Y MANTENIMIENTO DE	0.00	617,703.60	617,703.60	0.00
8.2.6.3.5.14.24.8	DIRECCION DE OBRAS, ORDENAMIENTO TERRITORIAL Y	45,395.95	14,743.60	60,139.55	0.00
8.2.6.3.5.14.24.8.3	INSTALACIÓN, REPARACIÓN Y MANTENIMIENTO DE EQUIPO	1,798.00	0.00	1,798.00	0.00
8.2.6.3.5.14.24.8.5	REPARACIÓN Y MANTENIMIENTO DE EQUIPO DE	43,597.95	14,743.60	58,341.55	0.00
8.2.6.3.5.14.24.10	DIRECCION DE ADMINISTRACION	0.00	20,433.40	20,433.40	0.00
8.2.6.3.5.14.24.10.1	CONSERVACIÓN Y MANTENIMIENTO MENOR DE	0.00	15,660.00	15,660.00	0.00
8.2.6.3.5.14.24.10.5	REPARACIÓN Y MANTENIMIENTO DE EQUIPO DE	0.00	4,773.40	4,773.40	0.00
8.2.6.3.5.14.24.13	DIRECCION DE ASUNTOS JURÍDICOS	12,830.18	0.00	12,830.18	0.00
8.2.6.3.5.14.24.13.5	REPARACIÓN Y MANTENIMIENTO DE EQUIPO DE	12,830.18	0.00	12,830.18	0.00
8.2.6.3.5.14.24.17	UNIDAD DE PROTECCIÓN CIVIL	20,729.20	57,349.71	78,078.91	0.00
8.2.6.3.5.14.24.17.5	REPARACIÓN Y MANTENIMIENTO DE EQUIPO DE	20,729.20	57,349.71	78,078.91	0.00
8.2.6.3.5.14.24.18	COORDINACIÓN DEL DIF	6,287.20	4,563.44	10,850.64	0.00
8.2.6.3.5.14.24.18.1	CONSERVACIÓN Y MANTENIMIENTO MENOR DE	6,287.20	0.00	6,287.20	0.00
8.2.6.3.5.14.24.18.5	REPARACIÓN Y MANTENIMIENTO DE EQUIPO DE	0.00	4,563.44	4,563.44	0.00
8.2.6.3.5.25	RECURSOS FEDERALES	85,942.08	42,113.80	128,055.88	0.00
8.2.6.3.5.25.25	Hidrocarburos 2022	4,173.68	0.00	4,173.68	0.00
8.2.6.3.5.25.25.16	DIRECCION DE PROTECCION AMBIENTAL Y DESARROLLO	4,173.68	0.00	4,173.68	0.00
8.2.6.3.5.25.25.16.5	REPARACIÓN Y MANTENIMIENTO DE EQUIPO DE	4,173.68	0.00	4,173.68	0.00
8.2.6.3.5.25.27	Fondo IV 2022	81,768.40	42,113.80	123,882.20	0.00
8.2.6.3.5.25.27.11	DIRECCION DE SEGURIDAD PUBLICA	81,768.40	42,113.80	123,882.20	0.00




MUNICIPIO DE JALAPA

176

DIRECCIÓN DE FINANZAS AUXILIAR DEL CATALOGO DE CUENTAS DE MES DE DICIEMBRE

CUENTA	DESCRIPCION	SALDO ANTERIOR	DEBE	HABER	SALDO ACTUAL
8.2.6.3.5.25.27.11.5	REPARACIÓN Y MANTENIMIENTO DE EQUIPO DE	81,768.40	42,113.80	123,882.20	0.00
8.2.6.3.6	SERVICIOS DE COMUNICACIÓN SOCIAL Y PUBLICIDAD	0.00	25,566.40	25,566.40	0.00
8.2.6.3.6.11	RECURSOS FISCALES	0.00	25,566.40	25,566.40	0.00
8.2.6.3.6.11.21	Participaciones 2022	0.00	25,566.40	25,566.40	0.00
8.2.6.3.6.11.21.1	PRESIDENCIA MUNICIPAL	0.00	25,566.40	25,566.40	0.00
8.2.6.3.6.11.21.1.5	SERVICIOS DE LA INDUSTRIA FÍLMICA, DEL SONIDO Y DEL	0.00	25,566.40	25,566.40	0.00
8.2.6.3.8	SERVICIOS OFICIALES	127,825.04	158,914.20	286,739.24	0.00
8.2.6.3.8.11	RECURSOS FISCALES	121,097.04	154,970.20	276,067.24	0.00
8.2.6.3.8.11.21	Participaciones 2022	121,097.04	154,970.20	276,067.24	0.00
8.2.6.3.8.11.21.1	PRESIDENCIA MUNICIPAL	0.00	24,360.00	24,360.00	0.00
8.2.6.3.8.11.21.1.2	GASTOS DE ORDEN SOCIAL Y CULTURAL	0.00	24,360.00	24,360.00	0.00
8.2.6.3.8.11.21.9	DIRECCION DE EDUCACIÓN, CULTURA Y RECREACIÓN	121,097.04	130,610.20	251,707.24	0.00
8.2.6.3.8.11.21.9.2	GASTOS DE ORDEN SOCIAL Y CULTURAL	121,097.04	130,610.20	251,707.24	0.00
8.2.6.3.8.14	INGRESOS PROPIOS	6,728.00	3,944.00	10,672.00	0.00
8.2.6.3.8.14.24	Ingresos de Gestion 2022	6,728.00	3,944.00	10,672.00	0.00
8.2.6.3.8.14.24.1	PRESIDENCIA MUNICIPAL	0.00	3,944.00	3,944.00	0.00
8.2.6.3.8.14.24.1.2	GASTOS DE ORDEN SOCIAL Y CULTURAL	0.00	3,944.00	3,944.00	0.00
8.2.6.3.8.14.24.15	DIRECCION DE ATENCIÓN A LAS MUJERES	6,728.00	0.00	6,728.00	0.00
8.2.6.3.8.14.24.15.2	GASTOS DE ORDEN SOCIAL Y CULTURAL	6,728.00	0.00	6,728.00	0.00
8.2.6.3.9	OTROS SERVICIOS GENERALES	494,585.47	828,460.23	494,585.47	828,460.23
8.2.6.3.9.11	RECURSOS FISCALES	494,585.47	461,503.22	494,585.47	461,503.22
8.2.6.3.9.11.23	2.5% Impuesto Sobre Nómina 2022	494,585.47	461,503.22	494,585.47	461,503.22
8.2.6.3.9.11.23.10	DIRECCION DE ADMINISTRACION	494,585.47	461,503.22	494,585.47	461,503.22
8.2.6.3.9.11.23.10.8	IMPUESTO SOBRE NÓMINA Y OTROS QUE SE DERIVEN DE	494,585.47	461,503.22	494,585.47	461,503.22
8.2.6.3.9.14	INGRESOS PROPIOS	0.00	366,957.01	0.00	366,957.01
8.2.6.3.9.14.24	Ingresos de Gestion 2022	0.00	366,957.01	0.00	366,957.01
8.2.6.3.9.14.24.10	DIRECCION DE ADMINISTRACION	0.00	366,957.01	0.00	366,957.01
8.2.6.3.9.14.24.10.8	IMPUESTO SOBRE NÓMINA Y OTROS QUE SE DERIVEN DE	0.00	366,957.01	0.00	366,957.01
8.2.6.4	TRANSFERENCIAS, ASIGNACIONES, SUBSIDIOS Y OTRAS	93,248.00	171,069.81	264,317.81	0.00
8.2.6.4.3	SUBSIDIOS Y SUBVENCIONES	75,168.00	156,304.20	231,472.20	0.00
8.2.6.4.3.14	INGRESOS PROPIOS	75,168.00	12,885.28	88,053.28	0.00
8.2.6.4.3.14.24	Ingresos de Gestion 2022	75,168.00	12,885.28	88,053.28	0.00
8.2.6.4.3.14.24.1	PRESIDENCIA MUNICIPAL	75,168.00	0.00	75,168.00	0.00
8.2.6.4.3.14.24.1.4	SUBSIDIOS A LA PRESTACIÓN DE SERVICIOS	75,168.00	0.00	75,168.00	0.00
8.2.6.4.3.14.24.8	DIRECCION DE OBRAS, ORDENAMIENTO TERRITORIAL Y	0.00	12,885.28	12,885.28	0.00
8.2.6.4.3.14.24.8.4	SUBSIDIOS A LA PRESTACIÓN DE SERVICIOS	0.00	12,885.28	12,885.28	0.00
8.2.6.4.3.25	RECURSOS FEDERALES	0.00	143,418.92	143,418.92	0.00
8.2.6.4.3.25.26	Fondo III 2022	0.00	143,418.92	143,418.92	0.00
8.2.6.4.3.25.26.8	DIRECCION DE OBRAS, ORDENAMIENTO TERRITORIAL Y	0.00	143,418.92	143,418.92	0.00
8.2.6.4.3.25.26.8.4	SUBSIDIOS A LA PRESTACIÓN DE SERVICIOS	0.00	143,418.92	143,418.92	0.00
8.2.6.4.4	AYUDAS SOCIALES	18,080.00	14,765.61	32,845.61	0.00
8.2.6.4.4.14	INGRESOS PROPIOS	18,080.00	14,765.61	32,845.61	0.00
8.2.6.4.4.14.24	Ingresos de Gestion 2022	18,080.00	14,765.61	32,845.61	0.00
8.2.6.4.4.14.24.1	PRESIDENCIA MUNICIPAL	18,080.00	2,500.00	20,580.00	0.00
8.2.6.4.4.14.24.1.1	AYUDAS SOCIALES A PERSONAS	18,080.00	2,500.00	20,580.00	0.00
8.2.6.4.4.14.24.3	DIRECCION DE FINANZAS	0.00	12,265.61	12,265.61	0.00
8.2.6.4.4.14.24.3.1	AYUDAS SOCIALES A PERSONAS	0.00	12,265.61	12,265.61	0.00
8.2.6.5	BIENES MUEBLES, INMUEBLES E INTANGIBLES	14,530.00	1,789,924.51	1,779,419.62	25,034.89



MUNICIPIO DE JALAPA

177

DIRECCIÓN DE FINANZAS AUXILIAR DEL CATALOGO DE CUENTAS DE MES DE DICIEMBRE

CUENTA	DESCRIPCION	SALDO ANTERIOR	DEBE	HABER	SALDO ACTUAL
8.2.6.5.1	MOBILIARIO Y EQUIPO DE ADMINISTRACIÓN	0.00	1,089,012.05	1,063,977.16	25,034.89
8.2.6.5.1.11	RECURSOS FISCALES	0.00	1,039,190.98	1,039,190.98	0.00
8.2.6.5.1.11.22	ISR Participable 2022	0.00	1,039,190.98	1,039,190.98	0.00
8.2.6.5.1.11.22.10	DIRECCION DE ADMINISTRACION	0.00	1,039,190.98	1,039,190.98	0.00
8.2.6.5.1.11.22.10.1	MUEBLES DE OFICINA Y ESTANTERÍA	0.00	246,562.64	246,562.64	0.00
8.2.6.5.1.11.22.10.2	MUEBLES, EXCEPTO DE OFICINA Y ESTANTERÍA	0.00	4,999.99	4,999.99	0.00
8.2.6.5.1.11.22.10.5	EQUIPO DE CÓMPUTO Y DE TECNOLOGÍAS DE LA	0.00	676,363.47	676,363.47	0.00
8.2.6.5.1.11.22.10.9	OTROS MOBILIARIOS Y EQUIPOS DE ADMINISTRACIÓN	0.00	111,264.88	111,264.88	0.00
8.2.6.5.1.25	RECURSOS FEDERALES	0.00	49,821.07	24,786.18	25,034.89
8.2.6.5.1.25.27	Fondo IV 2022	0.00	49,821.07	24,786.18	25,034.89
8.2.6.5.1.25.27.11	DIRECCION DE SEGURIDAD PUBLICA	0.00	49,821.07	24,786.18	25,034.89
8.2.6.5.1.25.27.11.2	MUEBLES, EXCEPTO DE OFICINA Y ESTANTERÍA	0.00	24,786.18	24,786.18	0.00
8.2.6.5.1.25.27.11.5	EQUIPO DE CÓMPUTO Y DE TECNOLOGÍAS DE LA	0.00	25,034.89	0.00	25,034.89
8.2.6.5.2	MOBILIARIO Y EQUIPO EDUCACIONAL Y RECREATIVO	0.00	308,266.87	308,266.87	0.00
8.2.6.5.2.11	RECURSOS FISCALES	0.00	70,103.44	70,103.44	0.00
8.2.6.5.2.11.22	ISR Participable 2022	0.00	70,103.44	70,103.44	0.00
8.2.6.5.2.11.22.10	DIRECCION DE ADMINISTRACION	0.00	70,103.44	70,103.44	0.00
8.2.6.5.2.11.22.10.1	EQUIPOS Y APARATOS AUDIOVISUALES	0.00	39,999.12	39,999.12	0.00
8.2.6.5.2.11.22.10.3	CÁMARAS FOTOGRÁFICAS Y DE VIDEO	0.00	30,104.32	30,104.32	0.00
8.2.6.5.2.25	RECURSOS FEDERALES	0.00	238,163.43	238,163.43	0.00
8.2.6.5.2.25.27	Fondo IV 2022	0.00	238,163.43	238,163.43	0.00
8.2.6.5.2.25.27.11	DIRECCION DE SEGURIDAD PUBLICA	0.00	238,163.43	238,163.43	0.00
8.2.6.5.2.25.27.11.3	CÁMARAS FOTOGRÁFICAS Y DE VIDEO	0.00	238,163.43	238,163.43	0.00
8.2.6.5.6	MAQUINARIA, OTROS EQUIPOS Y HERRAMIENTAS	14,530.00	392,645.59	407,175.59	0.00
8.2.6.5.6.11	RECURSOS FISCALES	0.00	317,187.59	317,187.59	0.00
8.2.6.5.6.11.22	ISR Participable 2022	0.00	317,187.59	317,187.59	0.00
8.2.6.5.6.11.22.10	DIRECCION DE ADMINISTRACION	0.00	317,187.59	317,187.59	0.00
8.2.6.5.6.11.22.10.4	SISTEMAS DE AIRE ACONDICIONADO, CALEFACCIÓN Y DE	0.00	245,061.60	245,061.60	0.00
8.2.6.5.6.11.22.10.7	HERRAMIENTAS Y MAQUINAS - HERRAMIENTA	0.00	72,125.99	72,125.99	0.00
8.2.6.5.6.14	INGRESOS PROPIOS	14,530.00	0.00	14,530.00	0.00
8.2.6.5.6.14.24	Ingresos de Gestion 2022	14,530.00	0.00	14,530.00	0.00
8.2.6.5.6.14.24.10	DIRECCION DE ADMINISTRACION	14,530.00	0.00	14,530.00	0.00
8.2.6.5.6.14.24.10.7	HERRAMIENTAS Y MAQUINAS - HERRAMIENTA	14,530.00	0.00	14,530.00	0.00
8.2.6.5.6.25	RECURSOS FEDERALES	0.00	75,458.00	75,458.00	0.00
8.2.6.5.6.25.25	Hidrocarburos 2022	0.00	75,458.00	75,458.00	0.00
8.2.6.5.6.25.25.17	UNIDAD DE PROTECCIÓN CIVIL	0.00	75,458.00	75,458.00	0.00
8.2.6.5.6.25.25.17.9	OTROS EQUIPOS	0.00	75,458.00	75,458.00	0.00
8.2.6.6	INVERSIÓN PÚBLICA	537,538.10	11,153,197.32	11,639,432.53	51,302.89
8.2.6.6.1	OBRA PÚBLICA EN BIENES DE DOMINIO PÚBLICO	537,538.10	11,153,197.32	11,639,432.53	51,302.89
8.2.6.6.1.25	RECURSOS FEDERALES	537,538.10	11,153,197.32	11,639,432.53	51,302.89
8.2.6.6.1.25.26	Fondo III 2022	537,538.10	7,867,980.94	8,354,216.15	51,302.89
8.2.6.6.1.25.26.8	DIRECCION DE OBRAS, ORDENAMIENTO TERRITORIAL Y	537,538.10	7,867,980.94	8,354,216.15	51,302.89
8.2.6.6.1.25.26.8.2	EDIFICACIÓN NO HABITACIONAL	0.00	2,235,073.02	2,235,073.02	0.00
8.2.6.6.1.25.26.8.3	CONSTRUCCIÓN DE OBRAS PARA EL ABASTECIMIENTO DE	489,778.75	1,403,125.41	1,892,904.16	0.00
8.2.6.6.1.25.26.8.4	DIVISIÓN DE TERRENOS Y CONSTRUCCIÓN DE OBRAS DE	47,759.35	3,359,033.51	3,355,489.97	51,302.89
8.2.6.6.1.25.26.8.5	CONSTRUCCIÓN DE VÍAS DE COMUNICACIÓN	0.00	870,749.00	870,749.00	0.00
8.2.6.6.1.25.31	FISE 2022	0.00	3,285,216.38	3,285,216.38	0.00
8.2.6.6.1.25.31.8	DIRECCION DE OBRAS, ORDENAMIENTO TERRITORIAL Y	0.00	3,285,216.38	3,285,216.38	0.00



MUNICIPIO DE JALAPA

178

DIRECCIÓN DE FINANZAS AUXILIAR DEL CATALOGO DE CUENTAS DE MES DE DICIEMBRE

CUENTA	DESCRIPCION	SALDO ANTERIOR	DEBE	HABER	SALDO ACTUAL
8.2.6.6.1.25.31.8.2	EDIFICACIÓN NO HABITACIONAL	0.00	1,739,306.97	1,739,306.97	0.00
8.2.6.6.1.25.31.8.4	DIVISIÓN DE TERRENOS Y CONSTRUCCIÓN DE OBRAS DE	0.00	239,785.92	239,785.92	0.00
8.2.6.6.1.25.31.8.5	CONSTRUCCIÓN DE VÍAS DE COMUNICACIÓN	0.00	1,306,123.49	1,306,123.49	0.00
8.2.6.9	DEUDA PÚBLICA	0.00	885,267.30	885,267.30	0.00
8.2.6.9.1	AMORTIZACIÓN DE LA DEUDA PÚBLICA	0.00	520,833.34	520,833.34	0.00
8.2.6.9.1.25	RECURSOS FEDERALES	0.00	520,833.34	520,833.34	0.00
8.2.6.9.1.25.27	Fondo IV 2022	0.00	520,833.34	520,833.34	0.00
8.2.6.9.1.25.27.13	DIRECCION DE ASUNTOS JURÍDICOS	0.00	520,833.34	520,833.34	0.00
8.2.6.9.1.25.27.13.1	AMORTIZACIÓN DE LA DEUDA INTERNA CON INSTITUCIONES	0.00	520,833.34	520,833.34	0.00
8.2.6.9.2	INTERESES DE LA DEUDA PUBLICA	0.00	364,433.96	364,433.96	0.00
8.2.6.9.2.25	RECURSOS FEDERALES	0.00	364,433.96	364,433.96	0.00
8.2.6.9.2.25.27	Fondo IV 2022	0.00	364,433.96	364,433.96	0.00
8.2.6.9.2.25.27.13	DIRECCION DE ASUNTOS JURÍDICOS	0.00	364,433.96	364,433.96	0.00
8.2.6.9.2.25.27.13.1	INTERESES DE LA DEUDA INTERNA CON INSTITUCIONES DE	0.00	364,433.96	364,433.96	0.00
8.2.7	PRESUPUESTO DE EGRESOS PAGADO	213,495,960.55	57,926,495.69	0.00	271,422,456.24
8.2.7.1	SERVICIOS PERSONALES	139,525,200.60	34,423,591.04	0.00	173,948,791.64
8.2.7.1.1	REMUNERACIONES AL PERSONAL DE CARÁCTER	50,855,970.98	5,247,318.02	0.00	56,103,289.00
8.2.7.1.1.11	RECURSOS FISCALES	50,325,955.32	4,619,165.20	0.00	54,945,120.52
8.2.7.1.1.11.21	Participaciones 2022	50,325,955.32	4,619,165.20	0.00	54,945,120.52
8.2.7.1.1.11.21.1	PRESIDENCIA MUNICIPAL	3,617,195.40	332,648.09	0.00	3,949,843.49
8.2.7.1.1.11.21.1.1	DIETAS	3,095,200.46	280,671.38	0.00	3,375,871.84
8.2.7.1.1.11.21.1.3	SUELDOS BASE AL PERSONAL PERMANENTE	521,994.94	51,976.71	0.00	573,971.65
8.2.7.1.1.11.21.2	SECRETARÍA MUNICIPAL	2,875,109.75	295,559.49	0.00	3,170,669.24
8.2.7.1.1.11.21.2.3	SUELDOS BASE AL PERSONAL PERMANENTE	2,875,109.75	295,559.49	0.00	3,170,669.24
8.2.7.1.1.11.21.3	DIRECCION DE FINANZAS	1,626,803.02	169,459.07	0.00	1,796,262.09
8.2.7.1.1.11.21.3.3	SUELDOS BASE AL PERSONAL PERMANENTE	1,626,803.02	169,459.07	0.00	1,796,262.09
8.2.7.1.1.11.21.4	DIRECCION DE PROGRAMACION	354,134.27	36,761.89	0.00	390,896.16
8.2.7.1.1.11.21.4.3	SUELDOS BASE AL PERSONAL PERMANENTE	354,134.27	36,761.89	0.00	390,896.16
8.2.7.1.1.11.21.5	CONTRALORIA MUNICIPAL	444,295.92	34,731.65	0.00	479,027.57
8.2.7.1.1.11.21.5.3	SUELDOS BASE AL PERSONAL PERMANENTE	444,295.92	34,731.65	0.00	479,027.57
8.2.7.1.1.11.21.6	DIRECCION DE DESARROLLO	3,523,313.79	362,018.01	0.00	3,885,331.80
8.2.7.1.1.11.21.6.3	SUELDOS BASE AL PERSONAL PERMANENTE	3,523,313.79	362,018.01	0.00	3,885,331.80
8.2.7.1.1.11.21.7	DIRECCION DE FOMENTO ECONOMICO	596,338.99	62,019.03	0.00	658,358.02
8.2.7.1.1.11.21.7.3	SUELDOS BASE AL PERSONAL PERMANENTE	596,338.99	62,019.03	0.00	658,358.02
8.2.7.1.1.11.21.8	DIRECCION DE OBRAS, ORDENAMIENTO TERRITORIAL Y	6,747,983.12	702,817.37	0.00	7,450,800.49
8.2.7.1.1.11.21.8.3	SUELDOS BASE AL PERSONAL PERMANENTE	6,747,983.12	702,817.37	0.00	7,450,800.49
8.2.7.1.1.11.21.9	DIRECCION DE EDUCACIÓN, CULTURA Y RECREACIÓN	4,981,789.96	518,774.95	0.00	5,500,564.91
8.2.7.1.1.11.21.9.3	SUELDOS BASE AL PERSONAL PERMANENTE	4,981,789.96	518,774.95	0.00	5,500,564.91
8.2.7.1.1.11.21.10	DIRECCION DE ADMINISTRACION	3,615,620.29	378,751.23	0.00	3,994,371.52
8.2.7.1.1.11.21.10.3	SUELDOS BASE AL PERSONAL PERMANENTE	3,615,620.29	378,751.23	0.00	3,994,371.52
8.2.7.1.1.11.21.11	DIRECCION DE SEGURIDAD PUBLICA	12,816,181.15	783,492.35	0.00	13,599,673.50
8.2.7.1.1.11.21.11.3	SUELDOS BASE AL PERSONAL PERMANENTE	12,816,181.15	783,492.35	0.00	13,599,673.50
8.2.7.1.1.11.21.12	DIRECCION DE TRÁNSITO	1,018,491.90	107,241.94	0.00	1,125,733.84
8.2.7.1.1.11.21.12.3	SUELDOS BASE AL PERSONAL PERMANENTE	1,018,491.90	107,241.94	0.00	1,125,733.84
8.2.7.1.1.11.21.13	DIRECCION DE ASUNTOS JURÍDICOS	329,870.59	33,226.25	0.00	363,096.84
8.2.7.1.1.11.21.13.3	SUELDOS BASE AL PERSONAL PERMANENTE	329,870.59	33,226.25	0.00	363,096.84
8.2.7.1.1.11.21.14	DIRECCION DE ATENCIÓN CIUDADANA	485,777.09	50,382.62	0.00	536,159.71
8.2.7.1.1.11.21.14.3	SUELDOS BASE AL PERSONAL PERMANENTE	485,777.09	50,382.62	0.00	536,159.71



MUNICIPIO DE JALAPA

179

DIRECCIÓN DE FINANZAS AUXILIAR DEL CATALOGO DE CUENTAS DE MES DE DICIEMBRE

CUENTA	DESCRIPCION	SALDO ANTERIOR	DEBE	HABER	SALDO ACTUAL
8.2.7.1.1.11.21.15	DIRECCION DE ATENCIÓN A LAS MUJERES	333,823.42	34,495.57	0.00	368,318.99
8.2.7.1.1.11.21.15.3	SUELDOS BASE AL PERSONAL PERMANENTE	333,823.42	34,495.57	0.00	368,318.99
8.2.7.1.1.11.21.16	DIRECCION DE PROTECCION AMBIENTAL Y DESARROLLO	2,451,113.33	243,591.95	0.00	2,694,705.28
8.2.7.1.1.11.21.16.3	SUELDOS BASE AL PERSONAL PERMANENTE	2,451,113.33	243,591.95	0.00	2,694,705.28
8.2.7.1.1.11.21.17	UNIDAD DE PROTECCIÓN CIVIL	894,353.64	93,777.60	0.00	988,131.24
8.2.7.1.1.11.21.17.3	SUELDOS BASE AL PERSONAL PERMANENTE	894,353.64	93,777.60	0.00	988,131.24
8.2.7.1.1.11.21.18	COORDINACIÓN DEL DIF	3,593,599.39	377,044.34	0.00	3,970,643.73
8.2.7.1.1.11.21.18.3	SUELDOS BASE AL PERSONAL PERMANENTE	3,593,599.39	377,044.34	0.00	3,970,643.73
8.2.7.1.1.11.21.20	UNIDAD DE TRANSPARENCIA Y ACCESO A LA INFORMACIÓN	20,160.30	2,371.80	0.00	22,532.10
8.2.7.1.1.11.21.20.3	SUELDOS BASE AL PERSONAL PERMANENTE	20,160.30	2,371.80	0.00	22,532.10
8.2.7.1.1.16	RECURSOS ESTATALES	530,015.66	56,213.77	0.00	586,229.43
8.2.7.1.1.16.29	Transito Convenio 2022	530,015.66	56,213.77	0.00	586,229.43
8.2.7.1.1.16.29.12	DIRECCION DE TRÁNSITO	530,015.66	56,213.77	0.00	586,229.43
8.2.7.1.1.16.29.12.3	SUELDOS BASE AL PERSONAL PERMANENTE	530,015.66	56,213.77	0.00	586,229.43
8.2.7.1.1.25	RECURSOS FEDERALES	0.00	571,939.05	0.00	571,939.05
8.2.7.1.1.25.27	Fondo IV 2022	0.00	571,939.05	0.00	571,939.05
8.2.7.1.1.25.27.11	DIRECCION DE SEGURIDAD PUBLICA	0.00	571,939.05	0.00	571,939.05
8.2.7.1.1.25.27.11.3	SUELDOS BASE AL PERSONAL PERMANENTE	0.00	571,939.05	0.00	571,939.05
8.2.7.1.2	REMUNERACIONES AL PERSONAL DE CARÁCTER	2,346,069.15	190,814.80	0.00	2,536,883.95
8.2.7.1.2.11	RECURSOS FISCALES	2,192,069.15	189,790.60	0.00	2,381,859.75
8.2.7.1.2.11.21	Participaciones 2022	2,192,069.15	189,790.60	0.00	2,381,859.75
8.2.7.1.2.11.21.1	PRESIDENCIA MUNICIPAL	184,516.80	12,937.20	0.00	197,454.00
8.2.7.1.2.11.21.1.2	SUELDO BASE AL PERSONAL EVENTUAL	184,516.80	12,937.20	0.00	197,454.00
8.2.7.1.2.11.21.2	SECRETARÍA MUNICIPAL	95,250.60	8,193.60	0.00	103,444.20
8.2.7.1.2.11.21.2.2	SUELDO BASE AL PERSONAL EVENTUAL	95,250.60	8,193.60	0.00	103,444.20
8.2.7.1.2.11.21.3	DIRECCION DE FINANZAS	46,089.00	4,096.80	0.00	50,185.80
8.2.7.1.2.11.21.3.2	SUELDO BASE AL PERSONAL EVENTUAL	46,089.00	4,096.80	0.00	50,185.80
8.2.7.1.2.11.21.4	DIRECCION DE PROGRAMACION	45,064.80	4,096.80	0.00	49,161.60
8.2.7.1.2.11.21.4.2	SUELDO BASE AL PERSONAL EVENTUAL	45,064.80	4,096.80	0.00	49,161.60
8.2.7.1.2.11.21.5	CONTRALORIA MUNICIPAL	51,210.00	4,096.80	0.00	55,306.80
8.2.7.1.2.11.21.5.2	SUELDO BASE AL PERSONAL EVENTUAL	51,210.00	4,096.80	0.00	55,306.80
8.2.7.1.2.11.21.6	DIRECCION DE DESARROLLO	47,113.20	4,096.80	0.00	51,210.00
8.2.7.1.2.11.21.6.2	SUELDO BASE AL PERSONAL EVENTUAL	47,113.20	4,096.80	0.00	51,210.00
8.2.7.1.2.11.21.8	DIRECCION DE OBRAS, ORDENAMIENTO TERRITORIAL Y	643,990.80	58,358.40	0.00	702,349.20
8.2.7.1.2.11.21.8.2	SUELDO BASE AL PERSONAL EVENTUAL	643,990.80	58,358.40	0.00	702,349.20
8.2.7.1.2.11.21.9	DIRECCION DE EDUCACIÓN, CULTURA Y RECREACIÓN	430,122.80	39,528.40	0.00	469,651.20
8.2.7.1.2.11.21.9.2	SUELDO BASE AL PERSONAL EVENTUAL	430,122.80	39,528.40	0.00	469,651.20
8.2.7.1.2.11.21.10	DIRECCION DE ADMINISTRACION	40,968.00	2,048.40	0.00	43,016.40
8.2.7.1.2.11.21.10.2	SUELDO BASE AL PERSONAL EVENTUAL	40,968.00	2,048.40	0.00	43,016.40
8.2.7.1.2.11.21.11	DIRECCION DE SEGURIDAD PUBLICA	22,532.40	1,024.20	0.00	23,556.60
8.2.7.1.2.11.21.11.2	SUELDO BASE AL PERSONAL EVENTUAL	22,532.40	1,024.20	0.00	23,556.60
8.2.7.1.2.11.21.12	DIRECCION DE TRÁNSITO	9,217.80	0.00	0.00	9,217.80
8.2.7.1.2.11.21.12.2	SUELDO BASE AL PERSONAL EVENTUAL	9,217.80	0.00	0.00	9,217.80
8.2.7.1.2.11.21.13	DIRECCION DE ASUNTOS JURÍDICOS	61,990.80	4,420.20	0.00	66,411.00
8.2.7.1.2.11.21.13.2	SUELDO BASE AL PERSONAL EVENTUAL	61,990.80	4,420.20	0.00	66,411.00
8.2.7.1.2.11.21.15	DIRECCION DE ATENCIÓN A LAS MUJERES	1,024.20	0.00	0.00	1,024.20
8.2.7.1.2.11.21.15.2	SUELDO BASE AL PERSONAL EVENTUAL	1,024.20	0.00	0.00	1,024.20
8.2.7.1.2.11.21.16	DIRECCION DE PROTECCION AMBIENTAL Y DESARROLLO	133,215.75	11,746.80	0.00	144,962.55

DIRECCIÓN DE FINANZAS
AUXILIAR DEL CATALOGO DE CUENTAS DE MES DE DICIEMBRE

CUENTA	DESCRIPCION	SALDO ANTERIOR	DEBE	HABER	SALDO ACTUAL
8.2.7.1.2.11.21.16.2	SUELDO BASE AL PERSONAL EVENTUAL	133,215.75	11,746.80	0.00	144,962.55
8.2.7.1.2.11.21.17	UNIDAD DE PROTECCIÓN CIVIL	41,992.20	6,145.20	0.00	48,137.40
8.2.7.1.2.11.21.17.2	SUELDO BASE AL PERSONAL EVENTUAL	41,992.20	6,145.20	0.00	48,137.40
8.2.7.1.2.11.21.18	COORDINACIÓN DEL DIF	296,478.60	26,952.60	0.00	323,431.20
8.2.7.1.2.11.21.18.2	SUELDO BASE AL PERSONAL EVENTUAL	296,478.60	26,952.60	0.00	323,431.20
8.2.7.1.2.11.21.20	UNIDAD DE TRANSPARENCIA Y ACCESO A LA INFORMACIÓN	41,291.40	2,048.40	0.00	43,339.80
8.2.7.1.2.11.21.20.2	SUELDO BASE AL PERSONAL EVENTUAL	41,291.40	2,048.40	0.00	43,339.80
8.2.7.1.2.25	RECURSOS FEDERALES	154,000.00	1,024.20	0.00	155,024.20
8.2.7.1.2.25.27	Fondo IV 2022	0.00	1,024.20	0.00	1,024.20
8.2.7.1.2.25.27.11	DIRECCION DE SEGURIDAD PUBLICA	0.00	1,024.20	0.00	1,024.20
8.2.7.1.2.25.27.11.2	SUELDO BASE AL PERSONAL EVENTUAL	0.00	1,024.20	0.00	1,024.20
8.2.7.1.2.25.32	INMUJERES 2022	154,000.00	0.00	0.00	154,000.00
8.2.7.1.2.25.32.15	DIRECCION DE ATENCIÓN A LAS MUJERES	154,000.00	0.00	0.00	154,000.00
8.2.7.1.2.25.32.15.1	HONORARIOS ASIMILABLES A SALARIOS	154,000.00	0.00	0.00	154,000.00
8.2.7.1.3	REMUNERACIONES ADICIONALES Y ESPECIALES	43,933,160.42	23,331,598.67	0.00	67,264,759.09
8.2.7.1.3.11	RECURSOS FISCALES	43,671,926.18	23,061,795.28	0.00	66,733,721.46
8.2.7.1.3.11.21	Participaciones 2022	43,671,926.18	23,061,795.28	0.00	66,733,721.46
8.2.7.1.3.11.21.1	PRESIDENCIA MUNICIPAL	2,626,222.58	2,133,903.28	0.00	4,760,125.86
8.2.7.1.3.11.21.1.1	PRIMAS POR AÑOS DE SERVICIOS EFECTIVOS	22,590.23	3,915.46	0.00	26,505.69
8.2.7.1.3.11.21.1.2	PRIMAS DE VACACIONES, DOMINICAL Y GRATIFICACIÓN DE	62,202.34	1,492,321.11	0.00	1,554,523.45
8.2.7.1.3.11.21.1.4	COMPENSACIONES	2,541,430.01	637,666.71	0.00	3,179,096.72
8.2.7.1.3.11.21.2	SECRETARÍA MUNICIPAL	5,272,881.10	2,221,721.63	0.00	7,494,602.73
8.2.7.1.3.11.21.2.1	PRIMAS POR AÑOS DE SERVICIOS EFECTIVOS	212,911.90	38,323.60	0.00	251,235.50
8.2.7.1.3.11.21.2.2	PRIMAS DE VACACIONES, DOMINICAL Y GRATIFICACIÓN DE	549,129.48	1,517,462.11	0.00	2,066,591.59
8.2.7.1.3.11.21.2.4	COMPENSACIONES	4,510,839.72	665,935.92	0.00	5,176,775.64
8.2.7.1.3.11.21.3	DIRECCION DE FINANZAS	2,638,462.60	1,243,732.15	0.00	3,882,194.75
8.2.7.1.3.11.21.3.1	PRIMAS POR AÑOS DE SERVICIOS EFECTIVOS	152,151.28	23,622.46	0.00	175,773.74
8.2.7.1.3.11.21.3.2	PRIMAS DE VACACIONES, DOMINICAL Y GRATIFICACIÓN DE	319,736.01	824,503.78	0.00	1,144,239.79
8.2.7.1.3.11.21.3.4	COMPENSACIONES	2,166,575.31	395,605.91	0.00	2,562,181.22
8.2.7.1.3.11.21.4	DIRECCION DE PROGRAMACION	1,524,810.46	676,043.81	0.00	2,200,854.27
8.2.7.1.3.11.21.4.1	PRIMAS POR AÑOS DE SERVICIOS EFECTIVOS	33,109.50	5,500.24	0.00	38,609.74
8.2.7.1.3.11.21.4.2	PRIMAS DE VACACIONES, DOMINICAL Y GRATIFICACIÓN DE	71,178.23	372,932.46	0.00	444,110.69
8.2.7.1.3.11.21.4.4	COMPENSACIONES	1,420,522.73	297,611.11	0.00	1,718,133.84
8.2.7.1.3.11.21.5	CONTRALORIA MUNICIPAL	1,050,885.77	426,582.04	0.00	1,477,467.81
8.2.7.1.3.11.21.5.1	PRIMAS POR AÑOS DE SERVICIOS EFECTIVOS	53,308.29	4,816.64	0.00	58,124.93
8.2.7.1.3.11.21.5.2	PRIMAS DE VACACIONES, DOMINICAL Y GRATIFICACIÓN DE	66,675.97	268,057.54	0.00	334,733.51
8.2.7.1.3.11.21.5.4	COMPENSACIONES	930,901.51	153,707.86	0.00	1,084,609.37
8.2.7.1.3.11.21.6	DIRECCION DE DESARROLLO	2,367,012.54	1,370,937.21	0.00	3,737,949.75
8.2.7.1.3.11.21.6.1	PRIMAS POR AÑOS DE SERVICIOS EFECTIVOS	314,986.74	56,430.62	0.00	371,417.36
8.2.7.1.3.11.21.6.2	PRIMAS DE VACACIONES, DOMINICAL Y GRATIFICACIÓN DE	705,698.40	1,112,765.40	0.00	1,818,463.80
8.2.7.1.3.11.21.6.4	COMPENSACIONES	1,346,327.40	201,741.19	0.00	1,548,068.59
8.2.7.1.3.11.21.7	DIRECCION DE FOMENTO ECONOMICO	531,550.70	266,479.63	0.00	798,030.33
8.2.7.1.3.11.21.7.1	PRIMAS POR AÑOS DE SERVICIOS EFECTIVOS	42,137.66	8,289.78	0.00	50,427.44
8.2.7.1.3.11.21.7.2	PRIMAS DE VACACIONES, DOMINICAL Y GRATIFICACIÓN DE	117,018.28	212,712.02	0.00	329,730.30
8.2.7.1.3.11.21.7.4	COMPENSACIONES	372,394.76	45,477.83	0.00	417,872.59
8.2.7.1.3.11.21.8	DIRECCION DE OBRAS, ORDENAMIENTO TERRITORIAL Y	6,096,948.35	3,372,774.44	0.00	9,469,722.79
8.2.7.1.3.11.21.8.1	PRIMAS POR AÑOS DE SERVICIOS EFECTIVOS	587,275.10	104,514.22	0.00	691,789.32
8.2.7.1.3.11.21.8.2	PRIMAS DE VACACIONES, DOMINICAL Y GRATIFICACIÓN DE	1,330,339.33	2,680,414.34	0.00	4,010,753.67

DIRECCIÓN DE FINANZAS

AUXILIAR DEL CATALOGO DE CUENTAS DE MES DE DICIEMBRE

CUENTA	DESCRIPCIÓN	SALDO ANTERIOR	DEBE	HABER	SALDO ACTUAL
8.2.7.1.3.11.21.8.4	COMPENSACIONES	4,179,333.92	587,845.88	0.00	4,767,179.80
8.2.7.1.3.11.21.9	DIRECCION DE EDUCACIÓN, CULTURA Y RECREACIÓN	3,112,344.52	1,969,920.50	0.00	5,082,265.02
8.2.7.1.3.11.21.9.1	PRIMAS POR AÑOS DE SERVICIOS EFECTIVOS	445,312.33	83,494.56	0.00	528,806.89
8.2.7.1.3.11.21.9.2	PRIMAS DE VACACIONES, DOMINICAL Y GRATIFICACIÓN DE	1,186,247.50	1,680,348.59	0.00	2,866,596.09
8.2.7.1.3.11.21.9.4	COMPENSACIONES	1,480,784.69	206,077.35	0.00	1,686,862.04
8.2.7.1.3.11.21.10	DIRECCION DE ADMINISTRACION	3,987,580.45	2,062,099.75	0.00	6,049,680.20
8.2.7.1.3.11.21.10.1	PRIMAS POR AÑOS DE SERVICIOS EFECTIVOS	310,964.23	55,158.64	0.00	366,122.87
8.2.7.1.3.11.21.10.2	PRIMAS DE VACACIONES, DOMINICAL Y GRATIFICACIÓN DE	803,297.04	1,383,469.81	0.00	2,186,766.85
8.2.7.1.3.11.21.10.4	COMPENSACIONES	2,873,319.18	623,471.30	0.00	3,496,790.48
8.2.7.1.3.11.21.11	DIRECCION DE SEGURIDAD PUBLICA	5,826,720.14	2,745,893.85	0.00	8,572,613.99
8.2.7.1.3.11.21.11.1	PRIMAS POR AÑOS DE SERVICIOS EFECTIVOS	1,255,989.00	61,270.46	0.00	1,317,259.46
8.2.7.1.3.11.21.11.2	PRIMAS DE VACACIONES, DOMINICAL Y GRATIFICACIÓN DE	2,643,253.63	2,528,610.49	0.00	5,171,864.12
8.2.7.1.3.11.21.11.4	COMPENSACIONES	1,927,477.51	156,012.90	0.00	2,083,490.41
8.2.7.1.3.11.21.12	DIRECCION DE TRÁNSITO	604,198.74	323,295.17	0.00	927,493.91
8.2.7.1.3.11.21.12.1	PRIMAS POR AÑOS DE SERVICIOS EFECTIVOS	78,608.49	8,727.96	0.00	87,336.45
8.2.7.1.3.11.21.12.2	PRIMAS DE VACACIONES, DOMINICAL Y GRATIFICACIÓN DE	211,462.88	264,095.64	0.00	475,558.52
8.2.7.1.3.11.21.12.4	COMPENSACIONES	314,127.37	50,471.57	0.00	364,598.94
8.2.7.1.3.11.21.13	DIRECCION DE ASUNTOS JURÍDICOS	842,589.65	383,238.94	0.00	1,225,828.59
8.2.7.1.3.11.21.13.1	PRIMAS POR AÑOS DE SERVICIOS EFECTIVOS	22,437.69	3,951.04	0.00	26,388.73
8.2.7.1.3.11.21.13.2	PRIMAS DE VACACIONES, DOMINICAL Y GRATIFICACIÓN DE	48,363.46	266,978.42	0.00	315,341.88
8.2.7.1.3.11.21.13.4	COMPENSACIONES	771,788.50	112,309.48	0.00	884,097.98
8.2.7.1.3.11.21.14	DIRECCION DE ATENCIÓN CIUDADANA	413,250.49	255,695.65	0.00	668,946.14
8.2.7.1.3.11.21.14.1	PRIMAS POR AÑOS DE SERVICIOS EFECTIVOS	12,896.10	3,165.10	0.00	16,061.20
8.2.7.1.3.11.21.14.2	PRIMAS DE VACACIONES, DOMINICAL Y GRATIFICACIÓN DE	88,819.10	185,429.88	0.00	274,248.98
8.2.7.1.3.11.21.14.4	COMPENSACIONES	311,535.29	67,100.67	0.00	378,635.96
8.2.7.1.3.11.21.15	DIRECCION DE ATENCIÓN A LAS MUJERES	694,713.77	250,072.84	0.00	944,786.61
8.2.7.1.3.11.21.15.1	PRIMAS POR AÑOS DE SERVICIOS EFECTIVOS	21,182.44	3,783.60	0.00	24,966.04
8.2.7.1.3.11.21.15.2	PRIMAS DE VACACIONES, DOMINICAL Y GRATIFICACIÓN DE	63,390.37	166,634.02	0.00	230,024.39
8.2.7.1.3.11.21.15.4	COMPENSACIONES	610,140.96	79,655.22	0.00	689,796.18
8.2.7.1.3.11.21.16	DIRECCION DE PROTECCION AMBIENTAL Y DESARROLLO	2,264,583.41	1,285,853.14	0.00	3,550,436.55
8.2.7.1.3.11.21.16.1	PRIMAS POR AÑOS DE SERVICIOS EFECTIVOS	164,188.64	34,020.86	0.00	198,209.50
8.2.7.1.3.11.21.16.2	PRIMAS DE VACACIONES, DOMINICAL Y GRATIFICACIÓN DE	466,979.84	987,269.14	0.00	1,454,248.98
8.2.7.1.3.11.21.16.4	COMPENSACIONES	1,633,414.93	264,563.14	0.00	1,897,978.07
8.2.7.1.3.11.21.17	UNIDAD DE PROTECCIÓN CIVIL	722,289.31	427,000.72	0.00	1,149,290.03
8.2.7.1.3.11.21.17.1	PRIMAS POR AÑOS DE SERVICIOS EFECTIVOS	67,441.94	11,172.24	0.00	78,614.18
8.2.7.1.3.11.21.17.2	PRIMAS DE VACACIONES, DOMINICAL Y GRATIFICACIÓN DE	179,786.28	307,016.91	0.00	486,803.19
8.2.7.1.3.11.21.17.4	COMPENSACIONES	475,061.09	108,811.57	0.00	583,872.66
8.2.7.1.3.11.21.18	COORDINACIÓN DEL DIF	2,837,068.79	1,532,883.29	0.00	4,369,952.08
8.2.7.1.3.11.21.18.1	PRIMAS POR AÑOS DE SERVICIOS EFECTIVOS	319,636.22	57,244.08	0.00	376,880.30
8.2.7.1.3.11.21.18.2	PRIMAS DE VACACIONES, DOMINICAL Y GRATIFICACIÓN DE	758,884.82	1,213,877.35	0.00	1,972,762.17
8.2.7.1.3.11.21.18.4	COMPENSACIONES	1,758,547.75	261,761.86	0.00	2,020,309.61
8.2.7.1.3.11.21.20	UNIDAD DE TRANSPARENCIA Y ACCESO A LA INFORMACIÓN	257,812.81	113,667.24	0.00	371,480.05
8.2.7.1.3.11.21.20.2	PRIMAS DE VACACIONES, DOMINICAL Y GRATIFICACIÓN DE	0.00	87,282.02	0.00	87,282.02
8.2.7.1.3.11.21.20.4	COMPENSACIONES	257,812.81	26,385.22	0.00	284,198.03
8.2.7.1.3.16	RECURSOS ESTATALES	261,234.24	113,983.50	0.00	375,217.74
8.2.7.1.3.16.29	Transito Convenio 2022	261,234.24	113,983.50	0.00	375,217.74
8.2.7.1.3.16.29.12	DIRECCION DE TRÁNSITO	261,234.24	113,983.50	0.00	375,217.74
8.2.7.1.3.16.29.12.1	PRIMAS POR AÑOS DE SERVICIOS EFECTIVOS	84,031.14	7,867.52	0.00	91,898.66

DIRECCIÓN DE FINANZAS AUXILIAR DEL CATALOGO DE CUENTAS DE MES DE DICIEMBRE

CUENTA	DESCRIPCION	SALDO ANTERIOR	DEBE	HABER	SALDO ACTUAL
8.2.7.1.3.16.29.12.2	PRIMAS DE VACACIONES, DOMINICAL Y GRATIFICACIÓN DE	111,203.10	100,115.98	0.00	211,319.08
8.2.7.1.3.16.29.12.4	COMPENSACIONES	66,000.00	6,000.00	0.00	72,000.00
8.2.7.1.3.25	RECURSOS FEDERALES	0.00	155,819.89	0.00	155,819.89
8.2.7.1.3.25.27	Fondo IV 2022	0.00	155,819.89	0.00	155,819.89
8.2.7.1.3.25.27.11	DIRECCION DE SEGURIDAD PUBLICA	0.00	155,819.89	0.00	155,819.89
8.2.7.1.3.25.27.11.1	PRIMAS POR AÑOS DE SERVICIOS EFECTIVOS	0.00	58,771.74	0.00	58,771.74
8.2.7.1.3.25.27.11.4	COMPENSACIONES	0.00	97,048.15	0.00	97,048.15
8.2.7.1.4	SEGURIDAD SOCIAL	12,726,843.55	1,285,240.66	0.00	14,012,084.21
8.2.7.1.4.11	RECURSOS FISCALES	12,601,567.14	1,109,393.44	0.00	13,710,960.58
8.2.7.1.4.11.21	Participaciones 2022	12,601,567.14	1,109,393.44	0.00	13,710,960.58
8.2.7.1.4.11.21.1	PRESIDENCIA MUNICIPAL	123,374.90	12,343.36	0.00	135,718.26
8.2.7.1.4.11.21.1.1	APORTACIONES DE SEGURIDAD SOCIAL	123,374.90	12,343.36	0.00	135,718.26
8.2.7.1.4.11.21.2	SECRETARÍA MUNICIPAL	680,111.63	67,415.82	0.00	747,527.45
8.2.7.1.4.11.21.2.1	APORTACIONES DE SEGURIDAD SOCIAL	680,111.63	67,415.82	0.00	747,527.45
8.2.7.1.4.11.21.3	DIRECCION DE FINANZAS	384,569.12	38,399.42	0.00	422,968.54
8.2.7.1.4.11.21.3.1	APORTACIONES DE SEGURIDAD SOCIAL	384,569.12	38,399.42	0.00	422,968.54
8.2.7.1.4.11.21.4	DIRECCION DE PROGRAMACION	83,704.53	8,370.46	0.00	92,074.99
8.2.7.1.4.11.21.4.1	APORTACIONES DE SEGURIDAD SOCIAL	83,704.53	8,370.46	0.00	92,074.99
8.2.7.1.4.11.21.5	CONTRALORIA MUNICIPAL	107,534.85	7,982.06	0.00	115,516.91
8.2.7.1.4.11.21.5.1	APORTACIONES DE SEGURIDAD SOCIAL	107,534.85	7,982.06	0.00	115,516.91
8.2.7.1.4.11.21.6	DIRECCION DE DESARROLLO	833,677.60	82,384.34	0.00	916,061.94
8.2.7.1.4.11.21.6.1	APORTACIONES DE SEGURIDAD SOCIAL	833,677.60	82,384.34	0.00	916,061.94
8.2.7.1.4.11.21.7	DIRECCION DE FOMENTO ECONOMICO	140,896.73	14,151.36	0.00	155,048.09
8.2.7.1.4.11.21.7.1	APORTACIONES DE SEGURIDAD SOCIAL	140,896.73	14,151.36	0.00	155,048.09
8.2.7.1.4.11.21.8	DIRECCION DE OBRAS, ORDENAMIENTO TERRITORIAL Y	1,594,307.89	160,167.02	0.00	1,754,474.91
8.2.7.1.4.11.21.8.1	APORTACIONES DE SEGURIDAD SOCIAL	1,594,307.89	160,167.02	0.00	1,754,474.91
8.2.7.1.4.11.21.9	DIRECCION DE EDUCACIÓN, CULTURA Y RECREACIÓN	1,178,841.87	116,423.16	0.00	1,295,265.03
8.2.7.1.4.11.21.9.1	APORTACIONES DE SEGURIDAD SOCIAL	1,178,841.87	116,423.16	0.00	1,295,265.03
8.2.7.1.4.11.21.10	DIRECCION DE ADMINISTRACION	2,285,830.81	85,193.82	0.00	2,371,024.63
8.2.7.1.4.11.21.10.1	APORTACIONES DE SEGURIDAD SOCIAL	854,867.38	85,193.82	0.00	940,061.20
8.2.7.1.4.11.21.10.4	APORTACIONES PARA SEGUROS	1,430,963.43	0.00	0.00	1,430,963.43
8.2.7.1.4.11.21.11	DIRECCION DE SEGURIDAD PUBLICA	3,030,053.91	302,156.92	0.00	3,332,210.83
8.2.7.1.4.11.21.11.1	APORTACIONES DE SEGURIDAD SOCIAL	3,030,053.91	302,156.92	0.00	3,332,210.83
8.2.7.1.4.11.21.12	DIRECCION DE TRÁNSITO	240,818.82	23,989.28	0.00	264,808.10
8.2.7.1.4.11.21.12.1	APORTACIONES DE SEGURIDAD SOCIAL	240,818.82	23,989.28	0.00	264,808.10
8.2.7.1.4.11.21.13	DIRECCION DE ASUNTOS JURÍDICOS	77,969.39	7,796.94	0.00	85,766.33
8.2.7.1.4.11.21.13.1	APORTACIONES DE SEGURIDAD SOCIAL	77,969.39	7,796.94	0.00	85,766.33
8.2.7.1.4.11.21.14	DIRECCION DE ATENCIÓN CIUDADANA	114,820.00	11,482.00	0.00	126,302.00
8.2.7.1.4.11.21.14.1	APORTACIONES DE SEGURIDAD SOCIAL	114,820.00	11,482.00	0.00	126,302.00
8.2.7.1.4.11.21.15	DIRECCION DE ATENCIÓN A LAS MUJERES	78,928.52	7,865.38	0.00	86,793.90
8.2.7.1.4.11.21.15.1	APORTACIONES DE SEGURIDAD SOCIAL	78,928.52	7,865.38	0.00	86,793.90
8.2.7.1.4.11.21.16	DIRECCION DE PROTECCION AMBIENTAL Y DESARROLLO	580,773.35	56,515.58	0.00	637,288.93
8.2.7.1.4.11.21.16.1	APORTACIONES DE SEGURIDAD SOCIAL	580,773.35	56,515.58	0.00	637,288.93
8.2.7.1.4.11.21.17	UNIDAD DE PROTECCIÓN CIVIL	211,392.51	21,139.30	0.00	232,531.81
8.2.7.1.4.11.21.17.1	APORTACIONES DE SEGURIDAD SOCIAL	211,392.51	21,139.30	0.00	232,531.81
8.2.7.1.4.11.21.18	COORDINACIÓN DEL DIF	849,335.76	85,000.56	0.00	934,336.32
8.2.7.1.4.11.21.18.1	APORTACIONES DE SEGURIDAD SOCIAL	849,335.76	85,000.56	0.00	934,336.32
8.2.7.1.4.11.21.20	UNIDAD DE TRANSPARENCIA Y ACCESO A LA INFORMACIÓN	4,624.95	616.66	0.00	5,241.61

DIRECCIÓN DE FINANZAS AUXILIAR DEL CATALOGO DE CUENTAS DE MES DE DICIEMBRE

CUENTA	DESCRIPCION	SALDO ANTERIOR	DEBE	HABER	SALDO ACTUAL
8.2.7.1.4.11.21.20.1	APORTACIONES DE SEGURIDAD SOCIAL	4,624.95	616.66	0.00	5,241.61
8.2.7.1.4.16	RECURSOS ESTATALES	125,276.41	27,143.23	0.00	152,419.64
8.2.7.1.4.16.29	Transito Convenio 2022	125,276.41	27,143.23	0.00	152,419.64
8.2.7.1.4.16.29.12	DIRECCION DE TRÁNSITO	125,276.41	27,143.23	0.00	152,419.64
8.2.7.1.4.16.29.12.1	APORTACIONES DE SEGURIDAD SOCIAL	125,276.41	27,143.23	0.00	152,419.64
8.2.7.1.4.25	RECURSOS FEDERALES	0.00	148,703.99	0.00	148,703.99
8.2.7.1.4.25.27	Fondo IV 2022	0.00	148,703.99	0.00	148,703.99
8.2.7.1.4.25.27.11	DIRECCION DE SEGURIDAD PUBLICA	0.00	148,703.99	0.00	148,703.99
8.2.7.1.4.25.27.11.1	APORTACIONES DE SEGURIDAD SOCIAL	0.00	148,703.99	0.00	148,703.99
8.2.7.1.5	OTRAS PRESTACIONES SOCIALES Y ECONÓMICAS	27,147,541.81	4,176,350.23	0.00	31,323,892.04
8.2.7.1.5.11	RECURSOS FISCALES	26,712,857.67	3,806,562.82	0.00	30,519,420.49
8.2.7.1.5.11.21	Participaciones 2022	26,712,857.67	3,806,562.82	0.00	30,519,420.49
8.2.7.1.5.11.21.1	PRESIDENCIA MUNICIPAL	100,843.36	24,473.18	0.00	125,316.54
8.2.7.1.5.11.21.1.4	PRESTACIONES CONTRACTUALES	86,503.36	17,450.32	0.00	103,953.68
8.2.7.1.5.11.21.1.9	OTRAS PRESTACIONES SOCIALES Y ECONÓMICAS	14,340.00	7,022.86	0.00	21,362.86
8.2.7.1.5.11.21.2	SECRETARÍA MUNICIPAL	1,202,089.53	261,401.64	0.00	1,463,491.17
8.2.7.1.5.11.21.2.2	INDEMNIZACIONES	5,238.17	0.00	0.00	5,238.17
8.2.7.1.5.11.21.2.4	PRESTACIONES CONTRACTUALES	1,038,301.36	203,426.72	0.00	1,241,728.08
8.2.7.1.5.11.21.2.9	OTRAS PRESTACIONES SOCIALES Y ECONÓMICAS	158,550.00	57,974.92	0.00	216,524.92
8.2.7.1.5.11.21.3	DIRECCION DE FINANZAS	619,315.27	141,572.22	0.00	760,887.49
8.2.7.1.5.11.21.3.4	PRESTACIONES CONTRACTUALES	526,823.45	104,850.77	0.00	631,674.22
8.2.7.1.5.11.21.3.9	OTRAS PRESTACIONES SOCIALES Y ECONÓMICAS	92,491.82	36,721.45	0.00	129,213.27
8.2.7.1.5.11.21.4	DIRECCION DE PROGRAMACION	157,945.44	35,148.96	0.00	193,094.40
8.2.7.1.5.11.21.4.4	PRESTACIONES CONTRACTUALES	139,305.44	28,033.94	0.00	167,339.38
8.2.7.1.5.11.21.4.9	OTRAS PRESTACIONES SOCIALES Y ECONÓMICAS	18,640.00	7,115.02	0.00	25,755.02
8.2.7.1.5.11.21.5	CONTRALORIA MUNICIPAL	203,528.68	52,190.27	0.00	255,718.95
8.2.7.1.5.11.21.5.2	INDEMNIZACIONES	0.00	21,737.49	0.00	21,737.49
8.2.7.1.5.11.21.5.4	PRESTACIONES CONTRACTUALES	178,557.77	23,486.27	0.00	202,044.04
8.2.7.1.5.11.21.5.9	OTRAS PRESTACIONES SOCIALES Y ECONÓMICAS	24,970.91	6,966.51	0.00	31,937.42
8.2.7.1.5.11.21.6	DIRECCION DE DESARROLLO	1,855,637.28	340,094.13	0.00	2,195,731.41
8.2.7.1.5.11.21.6.2	INDEMNIZACIONES	2,513.71	1,510.82	0.00	4,024.53
8.2.7.1.5.11.21.6.4	PRESTACIONES CONTRACTUALES	1,465,926.22	253,404.43	0.00	1,719,330.65
8.2.7.1.5.11.21.6.9	OTRAS PRESTACIONES SOCIALES Y ECONÓMICAS	387,197.35	85,178.88	0.00	472,376.23
8.2.7.1.5.11.21.7	DIRECCION DE FOMENTO ECONOMICO	269,132.13	55,982.05	0.00	325,114.18
8.2.7.1.5.11.21.7.4	PRESTACIONES CONTRACTUALES	228,221.22	43,312.42	0.00	271,533.64
8.2.7.1.5.11.21.7.9	OTRAS PRESTACIONES SOCIALES Y ECONÓMICAS	40,910.91	12,669.63	0.00	53,580.54
8.2.7.1.5.11.21.8	DIRECCION DE OBRAS, ORDENAMIENTO TERRITORIAL Y	3,395,677.60	665,330.41	0.00	4,061,008.01
8.2.7.1.5.11.21.8.2	INDEMNIZACIONES	18,847.55	0.00	0.00	18,847.55
8.2.7.1.5.11.21.8.4	PRESTACIONES CONTRACTUALES	2,561,360.88	492,966.75	0.00	3,054,327.63
8.2.7.1.5.11.21.8.9	OTRAS PRESTACIONES SOCIALES Y ECONÓMICAS	815,469.17	172,363.66	0.00	987,832.83
8.2.7.1.5.11.21.9	DIRECCION DE EDUCACIÓN, CULTURA Y RECREACIÓN	3,291,721.41	613,047.62	0.00	3,904,769.03
8.2.7.1.5.11.21.9.2	INDEMNIZACIONES	7,539.33	19,229.99	0.00	26,769.32
8.2.7.1.5.11.21.9.4	PRESTACIONES CONTRACTUALES	2,807,470.99	473,811.69	0.00	3,281,282.68
8.2.7.1.5.11.21.9.9	OTRAS PRESTACIONES SOCIALES Y ECONÓMICAS	476,711.09	120,005.94	0.00	596,717.03
8.2.7.1.5.11.21.10	DIRECCION DE ADMINISTRACION	1,972,205.94	391,842.54	0.00	2,364,048.48
8.2.7.1.5.11.21.10.2	INDEMNIZACIONES	4,465.68	0.00	0.00	4,465.68
8.2.7.1.5.11.21.10.4	PRESTACIONES CONTRACTUALES	1,631,720.10	304,729.75	0.00	1,936,449.85
8.2.7.1.5.11.21.10.9	OTRAS PRESTACIONES SOCIALES Y ECONÓMICAS	336,020.16	87,112.79	0.00	423,132.95



MUNICIPIO DE JALAPA

184

DIRECCIÓN DE FINANZAS AUXILIAR DEL CATALOGO DE CUENTAS DE MES DE DICIEMBRE

CUENTA	DESCRIPCION	SALDO ANTERIOR	DEBE	HABER	SALDO ACTUAL
8.2.7.1.5.11.21.11	DIRECCION DE SEGURIDAD PUBLICA	8,831,466.00	357,203.36	0.00	9,188,669.36
8.2.7.1.5.11.21.11.2	INDEMNIZACIONES	25,182.91	0.00	0.00	25,182.91
8.2.7.1.5.11.21.11.4	PRESTACIONES CONTRACTUALES	3,566,463.09	122,121.50	0.00	3,688,584.59
8.2.7.1.5.11.21.11.9	OTRAS PRESTACIONES SOCIALES Y ECONÓMICAS	5,239,820.00	235,081.86	0.00	5,474,901.86
8.2.7.1.5.11.21.12	DIRECCION DE TRÁNSITO	761,228.45	65,493.41	0.00	826,721.86
8.2.7.1.5.11.21.12.4	PRESTACIONES CONTRACTUALES	334,638.45	26,674.88	0.00	361,313.33
8.2.7.1.5.11.21.12.9	OTRAS PRESTACIONES SOCIALES Y ECONÓMICAS	426,590.00	38,818.53	0.00	465,408.53
8.2.7.1.5.11.21.13	DIRECCION DE ASUNTOS JURÍDICOS	109,685.32	22,975.10	0.00	132,660.42
8.2.7.1.5.11.21.13.2	INDEMNIZACIONES	3,344.84	0.00	0.00	3,344.84
8.2.7.1.5.11.21.13.4	PRESTACIONES CONTRACTUALES	87,009.57	17,839.34	0.00	104,848.91
8.2.7.1.5.11.21.13.9	OTRAS PRESTACIONES SOCIALES Y ECONÓMICAS	19,330.91	5,135.76	0.00	24,466.67
8.2.7.1.5.11.21.14	DIRECCION DE ATENCIÓN CIUDADANA	174,586.02	40,074.91	0.00	214,660.93
8.2.7.1.5.11.21.14.4	PRESTACIONES CONTRACTUALES	144,859.74	30,009.59	0.00	174,869.33
8.2.7.1.5.11.21.14.9	OTRAS PRESTACIONES SOCIALES Y ECONÓMICAS	29,726.28	10,065.32	0.00	39,791.60
8.2.7.1.5.11.21.15	DIRECCION DE ATENCIÓN A LAS MUJERES	134,846.55	29,855.29	0.00	164,701.84
8.2.7.1.5.11.21.15.4	PRESTACIONES CONTRACTUALES	116,206.55	23,193.53	0.00	139,400.08
8.2.7.1.5.11.21.15.9	OTRAS PRESTACIONES SOCIALES Y ECONÓMICAS	18,640.00	6,661.76	0.00	25,301.76
8.2.7.1.5.11.21.16	DIRECCION DE PROTECCION AMBIENTAL Y DESARROLLO	1,521,559.82	282,070.58	0.00	1,803,630.40
8.2.7.1.5.11.21.16.2	INDEMNIZACIONES	0.00	31,695.34	0.00	31,695.34
8.2.7.1.5.11.21.16.4	PRESTACIONES CONTRACTUALES	1,141,241.14	187,591.02	0.00	1,328,832.16
8.2.7.1.5.11.21.16.9	OTRAS PRESTACIONES SOCIALES Y ECONÓMICAS	380,318.68	62,784.22	0.00	443,102.90
8.2.7.1.5.11.21.17	UNIDAD DE PROTECCIÓN CIVIL	376,735.07	80,390.99	0.00	457,126.06
8.2.7.1.5.11.21.17.4	PRESTACIONES CONTRACTUALES	287,519.48	57,499.17	0.00	345,018.65
8.2.7.1.5.11.21.17.9	OTRAS PRESTACIONES SOCIALES Y ECONÓMICAS	89,215.59	22,891.82	0.00	112,107.41
8.2.7.1.5.11.21.18	COORDINACIÓN DEL DIF	1,734,653.80	347,416.16	0.00	2,082,069.96
8.2.7.1.5.11.21.18.2	INDEMNIZACIONES	5,237.24	9,687.94	0.00	14,925.18
8.2.7.1.5.11.21.18.4	PRESTACIONES CONTRACTUALES	1,437,292.33	255,726.54	0.00	1,693,018.87
8.2.7.1.5.11.21.18.9	OTRAS PRESTACIONES SOCIALES Y ECONÓMICAS	292,124.23	82,001.68	0.00	374,125.91
8.2.7.1.5.16	RECURSOS ESTATALES	434,684.14	34,653.12	0.00	469,337.26
8.2.7.1.5.16.29	Transito Convenio 2022	434,684.14	34,653.12	0.00	469,337.26
8.2.7.1.5.16.29.12	DIRECCION DE TRÁNSITO	434,684.14	34,653.12	0.00	469,337.26
8.2.7.1.5.16.29.12.4	PRESTACIONES CONTRACTUALES	219,794.14	15,663.12	0.00	235,457.26
8.2.7.1.5.16.29.12.9	OTRAS PRESTACIONES SOCIALES Y ECONÓMICAS	214,890.00	18,990.00	0.00	233,880.00
8.2.7.1.5.25	RECURSOS FEDERALES	0.00	335,134.29	0.00	335,134.29
8.2.7.1.5.25.27	Fondo IV 2022	0.00	335,134.29	0.00	335,134.29
8.2.7.1.5.25.27.11	DIRECCION DE SEGURIDAD PUBLICA	0.00	335,134.29	0.00	335,134.29
8.2.7.1.5.25.27.11.4	PRESTACIONES CONTRACTUALES	0.00	105,034.29	0.00	105,034.29
8.2.7.1.5.25.27.11.9	OTRAS PRESTACIONES SOCIALES Y ECONÓMICAS	0.00	230,100.00	0.00	230,100.00
8.2.7.1.7	PAGO DE ESTÍMULOS A SERVIDORES PÚBLICOS	2,515,614.69	192,268.66	0.00	2,707,883.35
8.2.7.1.7.11	RECURSOS FISCALES	2,497,948.71	170,655.37	0.00	2,668,604.08
8.2.7.1.7.11.21	Participaciones 2022	2,497,948.71	170,655.37	0.00	2,668,604.08
8.2.7.1.7.11.21.1	PRESIDENCIA MUNICIPAL	10,981.65	998.32	0.00	11,979.97
8.2.7.1.7.11.21.1.1	ESTÍMULOS	10,981.65	998.32	0.00	11,979.97
8.2.7.1.7.11.21.2	SECRETARÍA MUNICIPAL	159,684.29	10,977.54	0.00	170,661.83
8.2.7.1.7.11.21.2.1	ESTÍMULOS	159,684.29	10,977.54	0.00	170,661.83
8.2.7.1.7.11.21.3	DIRECCION DE FINANZAS	58,962.86	5,346.24	0.00	64,309.10
8.2.7.1.7.11.21.3.1	ESTÍMULOS	58,962.86	5,346.24	0.00	64,309.10
8.2.7.1.7.11.21.4	DIRECCION DE PROGRAMACION	14,666.28	1,333.28	0.00	15,999.56

DIRECCIÓN DE FINANZAS
AUXILIAR DEL CATALOGO DE CUENTAS DE MES DE DICIEMBRE

CUENTA	DESCRIPCION	SALDO ANTERIOR	DEBE	HABER	SALDO ACTUAL
8.2.7.1.7.11.21.4.1	ESTÍMULOS	14,666.28	1,333.28	0.00	15,999.56
8.2.7.1.7.11.21.5	CONTRALORIA MUNICIPAL	15,563.92	1,004.88	0.00	16,568.80
8.2.7.1.7.11.21.5.1	ESTÍMULOS	15,563.92	1,004.88	0.00	16,568.80
8.2.7.1.7.11.21.6	DIRECCION DE DESARROLLO	213,528.15	16,406.48	0.00	229,934.63
8.2.7.1.7.11.21.6.1	ESTÍMULOS	213,528.15	16,406.48	0.00	229,934.63
8.2.7.1.7.11.21.7	DIRECCION DE FOMENTO ECONOMICO	25,720.17	2,338.16	0.00	28,058.33
8.2.7.1.7.11.21.7.1	ESTÍMULOS	25,720.17	2,338.16	0.00	28,058.33
8.2.7.1.7.11.21.8	DIRECCION DE OBRAS, ORDENAMIENTO TERRITORIAL Y	371,174.61	29,734.32	0.00	400,908.93
8.2.7.1.7.11.21.8.1	ESTÍMULOS	371,174.61	29,734.32	0.00	400,908.93
8.2.7.1.7.11.21.9	DIRECCION DE EDUCACIÓN, CULTURA Y RECREACIÓN	326,086.88	25,847.26	0.00	351,934.14
8.2.7.1.7.11.21.9.1	ESTÍMULOS	326,086.88	25,847.26	0.00	351,934.14
8.2.7.1.7.11.21.10	DIRECCION DE ADMINISTRACION	215,651.41	15,710.32	0.00	231,361.73
8.2.7.1.7.11.21.10.1	ESTÍMULOS	215,651.41	15,710.32	0.00	231,361.73
8.2.7.1.7.11.21.11	DIRECCION DE SEGURIDAD PUBLICA	558,088.29	21,005.65	0.00	579,093.94
8.2.7.1.7.11.21.11.1	ESTÍMULOS	558,088.29	21,005.65	0.00	579,093.94
8.2.7.1.7.11.21.12	DIRECCION DE TRÁNSITO	58,033.98	3,875.28	0.00	61,909.26
8.2.7.1.7.11.21.12.1	ESTÍMULOS	58,033.98	3,875.28	0.00	61,909.26
8.2.7.1.7.11.21.13	DIRECCION DE ASUNTOS JURÍDICOS	16,188.89	1,004.88	0.00	17,193.77
8.2.7.1.7.11.21.13.1	ESTÍMULOS	16,188.89	1,004.88	0.00	17,193.77
8.2.7.1.7.11.21.14	DIRECCION DE ATENCIÓN CIUDADANA	18,055.35	1,668.24	0.00	19,723.59
8.2.7.1.7.11.21.14.1	ESTÍMULOS	18,055.35	1,668.24	0.00	19,723.59
8.2.7.1.7.11.21.15	DIRECCION DE ATENCIÓN A LAS MUJERES	14,666.28	1,333.28	0.00	15,999.56
8.2.7.1.7.11.21.15.1	ESTÍMULOS	14,666.28	1,333.28	0.00	15,999.56
8.2.7.1.7.11.21.16	DIRECCION DE PROTECCION AMBIENTAL Y DESARROLLO	156,257.75	12,708.80	0.00	168,966.55
8.2.7.1.7.11.21.16.1	ESTÍMULOS	156,257.75	12,708.80	0.00	168,966.55
8.2.7.1.7.11.21.17	UNIDAD DE PROTECCIÓN CIVIL	43,591.82	3,336.48	0.00	46,928.30
8.2.7.1.7.11.21.17.1	ESTÍMULOS	43,591.82	3,336.48	0.00	46,928.30
8.2.7.1.7.11.21.18	COORDINACIÓN DEL DIF	221,046.13	16,025.96	0.00	237,072.09
8.2.7.1.7.11.21.18.1	ESTÍMULOS	221,046.13	16,025.96	0.00	237,072.09
8.2.7.1.7.16	RECURSOS ESTATALES	17,665.98	1,605.96	0.00	19,271.94
8.2.7.1.7.16.29	Transito Convenio 2022	17,665.98	1,605.96	0.00	19,271.94
8.2.7.1.7.16.29.12	DIRECCION DE TRÁNSITO	17,665.98	1,605.96	0.00	19,271.94
8.2.7.1.7.16.29.12.1	ESTÍMULOS	17,665.98	1,605.96	0.00	19,271.94
8.2.7.1.7.25	RECURSOS FEDERALES	0.00	20,007.33	0.00	20,007.33
8.2.7.1.7.25.27	Fondo IV 2022	0.00	20,007.33	0.00	20,007.33
8.2.7.1.7.25.27.11	DIRECCION DE SEGURIDAD PUBLICA	0.00	20,007.33	0.00	20,007.33
8.2.7.1.7.25.27.11.1	ESTÍMULOS	0.00	20,007.33	0.00	20,007.33
8.2.7.2	MATERIALES Y SUMINISTROS	10,242,993.70	3,994,891.75	0.00	14,237,885.45
8.2.7.2.1	MATERIALES DE ADMINISTRACION, EMISION DE	1,192,880.40	380,115.14	0.00	1,572,995.54
8.2.7.2.1.11	RECURSOS FISCALES	35,155.47	46,979.40	0.00	82,134.87
8.2.7.2.1.11.11	Participaciones 2021	16,328.94	0.00	0.00	16,328.94
8.2.7.2.1.11.11.1	PRESIDENCIA MUNICIPAL	3,969.72	0.00	0.00	3,969.72
8.2.7.2.1.11.11.1.1	MATERIALES, ÚTILES Y EQUIPOS MENORES DE	1,469.72	0.00	0.00	1,469.72
8.2.7.2.1.11.11.1.5	MATERIAL IMPRESO E INFORMACIÓN DIGITAL	2,500.00	0.00	0.00	2,500.00
8.2.7.2.1.11.11.9	DIRECCION DE EDUCACIÓN, CULTURA Y RECREACIÓN	12,359.22	0.00	0.00	12,359.22
8.2.7.2.1.11.11.9.1	MATERIALES, ÚTILES Y EQUIPOS MENORES DE	658.16	0.00	0.00	658.16
8.2.7.2.1.11.11.9.5	MATERIAL IMPRESO E INFORMACIÓN DIGITAL	2,900.00	0.00	0.00	2,900.00
8.2.7.2.1.11.11.9.6	MATERIAL DE LIMPIEZA	8,801.06	0.00	0.00	8,801.06



MUNICIPIO DE JALAPA

188

DIRECCIÓN DE FINANZAS AUXILIAR DEL CATALOGO DE CUENTAS DE MES DE DICIEMBRE

CUENTA	DESCRIPCION	SALDO ANTERIOR	DEBE	HABER	SALDO ACTUAL
8.2.7.2.1.11.12	ISR Participable 2021	517.13	0.00	0.00	517.13
8.2.7.2.1.11.12.10	DIRECCION DE ADMINISTRACION	517.13	0.00	0.00	517.13
8.2.7.2.1.11.12.10.1	MATERIALES, ÚTILES Y EQUIPOS MENORES DE	517.13	0.00	0.00	517.13
8.2.7.2.1.11.13	2.5% Impuesto Sobre Nómina 2021	678.81	0.00	0.00	678.81
8.2.7.2.1.11.13.10	DIRECCION DE ADMINISTRACION	678.81	0.00	0.00	678.81
8.2.7.2.1.11.13.10.1	MATERIALES, ÚTILES Y EQUIPOS MENORES DE	678.81	0.00	0.00	678.81
8.2.7.2.1.11.20	FEIEF 2021	5,400.58	0.00	0.00	5,400.58
8.2.7.2.1.11.20.4	DIRECCION DE PROGRAMACION	2,370.67	0.00	0.00	2,370.67
8.2.7.2.1.11.20.4.1	MATERIALES, ÚTILES Y EQUIPOS MENORES DE	630.67	0.00	0.00	630.67
8.2.7.2.1.11.20.4.5	MATERIAL IMPRESO E INFORMACIÓN DIGITAL	1,740.00	0.00	0.00	1,740.00
8.2.7.2.1.11.20.10	DIRECCION DE ADMINISTRACION	3,029.91	0.00	0.00	3,029.91
8.2.7.2.1.11.20.10.1	MATERIALES, ÚTILES Y EQUIPOS MENORES DE	3,029.91	0.00	0.00	3,029.91
8.2.7.2.1.11.21	Participaciones 2022	12,230.01	42,919.40	0.00	55,149.41
8.2.7.2.1.11.21.1	PRESIDENCIA MUNICIPAL	0.00	27,909.60	0.00	27,909.60
8.2.7.2.1.11.21.1.5	MATERIAL IMPRESO E INFORMACIÓN DIGITAL	0.00	27,909.60	0.00	27,909.60
8.2.7.2.1.11.21.7	DIRECCION DE FOMENTO ECONOMICO	7,952.12	0.00	0.00	7,952.12
8.2.7.2.1.11.21.7.5	MATERIAL IMPRESO E INFORMACIÓN DIGITAL	7,952.12	0.00	0.00	7,952.12
8.2.7.2.1.11.21.9	DIRECCION DE EDUCACIÓN, CULTURA Y RECREACIÓN	4,277.89	15,009.80	0.00	19,287.69
8.2.7.2.1.11.21.9.1	MATERIALES, ÚTILES Y EQUIPOS MENORES DE	4,277.89	8,010.36	0.00	12,288.25
8.2.7.2.1.11.21.9.5	MATERIAL IMPRESO E INFORMACIÓN DIGITAL	0.00	6,999.44	0.00	6,999.44
8.2.7.2.1.11.22	ISR Participable 2022	0.00	4,060.00	0.00	4,060.00
8.2.7.2.1.11.22.9	DIRECCION DE EDUCACIÓN, CULTURA Y RECREACIÓN	0.00	1,577.60	0.00	1,577.60
8.2.7.2.1.11.22.9.5	MATERIAL IMPRESO E INFORMACIÓN DIGITAL	0.00	1,577.60	0.00	1,577.60
8.2.7.2.1.11.22.14	DIRECCION DE ATENCIÓN CIUDADANA	0.00	2,482.40	0.00	2,482.40
8.2.7.2.1.11.22.14.5	MATERIAL IMPRESO E INFORMACIÓN DIGITAL	0.00	2,482.40	0.00	2,482.40
8.2.7.2.1.14	INGRESOS PROPIOS	672,731.21	97,341.23	0.00	770,072.44
8.2.7.2.1.14.14	Ingresos de Gestion 2021	37.12	0.00	0.00	37.12
8.2.7.2.1.14.14.10	DIRECCION DE ADMINISTRACION	37.12	0.00	0.00	37.12
8.2.7.2.1.14.14.10.1	MATERIALES, ÚTILES Y EQUIPOS MENORES DE	37.12	0.00	0.00	37.12
8.2.7.2.1.14.24	Ingresos de Gestion 2022	672,694.09	97,341.23	0.00	770,035.32
8.2.7.2.1.14.24.1	PRESIDENCIA MUNICIPAL	16,625.69	34,006.04	0.00	50,631.73
8.2.7.2.1.14.24.1.1	MATERIALES, ÚTILES Y EQUIPOS MENORES DE	1,561.89	13,398.00	0.00	14,959.89
8.2.7.2.1.14.24.1.4	MATERIALES, ÚTILES Y EQUIPOS MENORES DE	190.00	0.00	0.00	190.00
8.2.7.2.1.14.24.1.5	MATERIAL IMPRESO E INFORMACIÓN DIGITAL	14,873.80	20,608.04	0.00	35,481.84
8.2.7.2.1.14.24.2	SECRETARÍA MUNICIPAL	800.39	0.00	0.00	800.39
8.2.7.2.1.14.24.2.1	MATERIALES, ÚTILES Y EQUIPOS MENORES DE	50.39	0.00	0.00	50.39
8.2.7.2.1.14.24.2.5	MATERIAL IMPRESO E INFORMACIÓN DIGITAL	750.00	0.00	0.00	750.00
8.2.7.2.1.14.24.3	DIRECCION DE FINANZAS	1,373.64	556.80	0.00	1,930.44
8.2.7.2.1.14.24.3.1	MATERIALES, ÚTILES Y EQUIPOS MENORES DE	677.64	0.00	0.00	677.64
8.2.7.2.1.14.24.3.4	MATERIALES, ÚTILES Y EQUIPOS MENORES DE	696.00	556.80	0.00	1,252.80
8.2.7.2.1.14.24.4	DIRECCION DE PROGRAMACION	95.00	0.00	0.00	95.00
8.2.7.2.1.14.24.4.4	MATERIALES, ÚTILES Y EQUIPOS MENORES DE	95.00	0.00	0.00	95.00
8.2.7.2.1.14.24.5	CONTRALORIA MUNICIPAL	190.18	278.40	0.00	468.58
8.2.7.2.1.14.24.5.1	MATERIALES, ÚTILES Y EQUIPOS MENORES DE	190.18	0.00	0.00	190.18
8.2.7.2.1.14.24.5.4	MATERIALES, ÚTILES Y EQUIPOS MENORES DE	0.00	278.40	0.00	278.40
8.2.7.2.1.14.24.6	DIRECCION DE DESARROLLO	1,948.80	0.00	0.00	1,948.80
8.2.7.2.1.14.24.6.5	MATERIAL IMPRESO E INFORMACIÓN DIGITAL	1,948.80	0.00	0.00	1,948.80
8.2.7.2.1.14.24.7	DIRECCION DE FOMENTO ECONOMICO	4,986.68	0.00	0.00	4,986.68

DIRECCIÓN DE FINANZAS AUXILIAR DEL CATALOGO DE CUENTAS DE MES DE DICIEMBRE

CUENTA	DESCRIPCION	SALDO ANTERIOR	DEBE	HABER	SALDO ACTUAL
8.2.7.2.1.14.24.7.1	MATERIALES, ÚTILES Y EQUIPOS MENORES DE	586.68	0.00	0.00	586.68
8.2.7.2.1.14.24.7.5	MATERIAL IMPRESO E INFORMACIÓN DIGITAL	4,400.00	0.00	0.00	4,400.00
8.2.7.2.1.14.24.8	DIRECCION DE OBRAS, ORDENAMIENTO TERRITORIAL Y	3,418.97	4,143.29	0.00	7,562.26
8.2.7.2.1.14.24.8.1	MATERIALES, ÚTILES Y EQUIPOS MENORES DE	282.68	0.00	0.00	282.68
8.2.7.2.1.14.24.8.5	MATERIAL IMPRESO E INFORMACIÓN DIGITAL	3,136.29	4,143.29	0.00	7,279.58
8.2.7.2.1.14.24.9	DIRECCION DE EDUCACIÓN, CULTURA Y RECREACIÓN	23,988.72	1,885.58	0.00	25,874.30
8.2.7.2.1.14.24.9.1	MATERIALES, ÚTILES Y EQUIPOS MENORES DE	8,745.69	0.00	0.00	8,745.69
8.2.7.2.1.14.24.9.5	MATERIAL IMPRESO E INFORMACIÓN DIGITAL	15,243.03	0.00	0.00	15,243.03
8.2.7.2.1.14.24.9.6	MATERIAL DE LIMPIEZA	0.00	1,885.58	0.00	1,885.58
8.2.7.2.1.14.24.10	DIRECCION DE ADMINISTRACION	603,428.95	54,631.36	0.00	658,060.31
8.2.7.2.1.14.24.10.1	MATERIALES, ÚTILES Y EQUIPOS MENORES DE	273,613.98	2,141.36	0.00	275,755.34
8.2.7.2.1.14.24.10.4	MATERIALES, ÚTILES Y EQUIPOS MENORES DE	181,073.10	0.00	0.00	181,073.10
8.2.7.2.1.14.24.10.5	MATERIAL IMPRESO E INFORMACIÓN DIGITAL	2,641.90	0.00	0.00	2,641.90
8.2.7.2.1.14.24.10.6	MATERIAL DE LIMPIEZA	146,099.97	52,490.00	0.00	198,589.97
8.2.7.2.1.14.24.12	DIRECCION DE TRÁNSITO	5,900.00	0.00	0.00	5,900.00
8.2.7.2.1.14.24.12.5	MATERIAL IMPRESO E INFORMACIÓN DIGITAL	5,900.00	0.00	0.00	5,900.00
8.2.7.2.1.14.24.13	DIRECCION DE ASUNTOS JURÍDICOS	0.00	1,839.76	0.00	1,839.76
8.2.7.2.1.14.24.13.1	MATERIALES, ÚTILES Y EQUIPOS MENORES DE	0.00	1,839.76	0.00	1,839.76
8.2.7.2.1.14.24.14	DIRECCION DE ATENCIÓN CIUDADANA	1,218.00	0.00	0.00	1,218.00
8.2.7.2.1.14.24.14.5	MATERIAL IMPRESO E INFORMACIÓN DIGITAL	1,218.00	0.00	0.00	1,218.00
8.2.7.2.1.14.24.15	DIRECCION DE ATENCIÓN A LAS MUJERES	2,969.60	0.00	0.00	2,969.60
8.2.7.2.1.14.24.15.5	MATERIAL IMPRESO E INFORMACIÓN DIGITAL	2,969.60	0.00	0.00	2,969.60
8.2.7.2.1.14.24.17	UNIDAD DE PROTECCIÓN CIVIL	1,999.84	0.00	0.00	1,999.84
8.2.7.2.1.14.24.17.5	MATERIAL IMPRESO E INFORMACIÓN DIGITAL	1,999.84	0.00	0.00	1,999.84
8.2.7.2.1.14.24.18	COORDINACIÓN DEL DIF	3,749.63	0.00	0.00	3,749.63
8.2.7.2.1.14.24.18.5	MATERIAL IMPRESO E INFORMACIÓN DIGITAL	3,749.63	0.00	0.00	3,749.63
8.2.7.2.1.16	RECURSOS ESTATALES	3,890.57	0.00	0.00	3,890.57
8.2.7.2.1.16.19	Transito Convenio 2021	3,890.57	0.00	0.00	3,890.57
8.2.7.2.1.16.19.12	DIRECCION DE TRÁNSITO	3,890.57	0.00	0.00	3,890.57
8.2.7.2.1.16.19.12.5	MATERIAL IMPRESO E INFORMACIÓN DIGITAL	3,890.57	0.00	0.00	3,890.57
8.2.7.2.1.25	RECURSOS FEDERALES	481,103.15	235,794.51	0.00	716,897.66
8.2.7.2.1.25.15	Hidrocarburos 2021	5,336.00	0.00	0.00	5,336.00
8.2.7.2.1.25.15.16	DIRECCION DE PROTECCION AMBIENTAL Y DESARROLLO	5,336.00	0.00	0.00	5,336.00
8.2.7.2.1.25.15.16.6	MATERIAL DE LIMPIEZA	5,336.00	0.00	0.00	5,336.00
8.2.7.2.1.25.25	Hidrocarburos 2022	56,080.20	20,242.00	0.00	76,322.20
8.2.7.2.1.25.25.16	DIRECCION DE PROTECCION AMBIENTAL Y DESARROLLO	56,080.20	20,242.00	0.00	76,322.20
8.2.7.2.1.25.25.16.5	MATERIAL IMPRESO E INFORMACIÓN DIGITAL	25,177.80	0.00	0.00	25,177.80
8.2.7.2.1.25.25.16.6	MATERIAL DE LIMPIEZA	30,902.40	20,242.00	0.00	51,144.40
8.2.7.2.1.25.26	Fondo III 2022	409,964.00	96,775.32	0.00	506,739.32
8.2.7.2.1.25.26.8	DIRECCION DE OBRAS, ORDENAMIENTO TERRITORIAL Y	409,964.00	96,775.32	0.00	506,739.32
8.2.7.2.1.25.26.8.1	MATERIALES, ÚTILES Y EQUIPOS MENORES DE	409,964.00	0.00	0.00	409,964.00
8.2.7.2.1.25.26.8.4	MATERIALES, ÚTILES Y EQUIPOS MENORES DE	0.00	96,775.32	0.00	96,775.32
8.2.7.2.1.25.27	Fondo IV 2022	3,022.96	118,777.19	0.00	121,800.15
8.2.7.2.1.25.27.11	DIRECCION DE SEGURIDAD PUBLICA	3,022.96	118,777.19	0.00	121,800.15
8.2.7.2.1.25.27.11.1	MATERIALES, ÚTILES Y EQUIPOS MENORES DE	0.00	2,230.00	0.00	2,230.00
8.2.7.2.1.25.27.11.4	MATERIALES, ÚTILES Y EQUIPOS MENORES DE	0.00	116,547.19	0.00	116,547.19
8.2.7.2.1.25.27.11.5	MATERIAL IMPRESO E INFORMACIÓN DIGITAL	3,022.96	0.00	0.00	3,022.96
8.2.7.2.1.25.32	INMUJERES 2022	6,699.99	0.00	0.00	6,699.99

DIRECCIÓN DE FINANZAS
AUXILIAR DEL CATALOGO DE CUENTAS DE MES DE DICIEMBRE

CUENTA	DESCRIPCION	SALDO ANTERIOR	DEBE	HABER	SALDO ACTUAL
8.2.7.2.1.25.32.15	DIRECCION DE ATENCIÓN A LAS MUJERES	6,699.99	0.00	0.00	6,699.99
8.2.7.2.1.25.32.15.1	MATERIALES, ÚTILES Y EQUIPOS MENORES DE	1,400.00	0.00	0.00	1,400.00
8.2.7.2.1.25.32.15.4	MATERIALES, ÚTILES Y EQUIPOS MENORES DE	5,299.99	0.00	0.00	5,299.99
8.2.7.2.2	ALIMENTOS Y UTENSILIOS	373,976.02	131,806.20	0.00	505,782.22
8.2.7.2.2.11	RECURSOS FISCALES	70,115.82	69,281.00	0.00	139,396.82
8.2.7.2.2.11.11	Participaciones 2021	52,698.52	0.00	0.00	52,698.52
8.2.7.2.2.11.11.1	PRESIDENCIA MUNICIPAL	5,295.40	0.00	0.00	5,295.40
8.2.7.2.2.11.11.1.1	PRODUCTOS ALIMENTICIOS PARA PERSONAS	5,220.00	0.00	0.00	5,220.00
8.2.7.2.2.11.11.1.3	UTENSILIOS PARA EL SERVICIO DE ALIMENTACIÓN	75.40	0.00	0.00	75.40
8.2.7.2.2.11.11.9	DIRECCION DE EDUCACIÓN, CULTURA Y RECREACIÓN	47,403.12	0.00	0.00	47,403.12
8.2.7.2.2.11.11.9.1	PRODUCTOS ALIMENTICIOS PARA PERSONAS	47,403.12	0.00	0.00	47,403.12
8.2.7.2.2.11.20	FEIEF 2021	7,933.53	0.00	0.00	7,933.53
8.2.7.2.2.11.20.4	DIRECCION DE PROGRAMACION	7,933.53	0.00	0.00	7,933.53
8.2.7.2.2.11.20.4.1	PRODUCTOS ALIMENTICIOS PARA PERSONAS	6,638.68	0.00	0.00	6,638.68
8.2.7.2.2.11.20.4.3	UTENSILIOS PARA EL SERVICIO DE ALIMENTACIÓN	1,294.85	0.00	0.00	1,294.85
8.2.7.2.2.11.21	Participaciones 2022	9,483.77	69,281.00	0.00	78,764.77
8.2.7.2.2.11.21.1	PRESIDENCIA MUNICIPAL	0.00	67,280.00	0.00	67,280.00
8.2.7.2.2.11.21.1.1	PRODUCTOS ALIMENTICIOS PARA PERSONAS	0.00	67,280.00	0.00	67,280.00
8.2.7.2.2.11.21.7	DIRECCION DE FOMENTO ECONOMICO	1,039.99	0.00	0.00	1,039.99
8.2.7.2.2.11.21.7.1	PRODUCTOS ALIMENTICIOS PARA PERSONAS	1,039.99	0.00	0.00	1,039.99
8.2.7.2.2.11.21.9	DIRECCION DE EDUCACIÓN, CULTURA Y RECREACIÓN	8,443.78	2,001.00	0.00	10,444.78
8.2.7.2.2.11.21.9.1	PRODUCTOS ALIMENTICIOS PARA PERSONAS	7,910.18	2,001.00	0.00	9,911.18
8.2.7.2.2.11.21.9.3	UTENSILIOS PARA EL SERVICIO DE ALIMENTACIÓN	533.60	0.00	0.00	533.60
8.2.7.2.2.14	INGRESOS PROPIOS	303,860.20	62,525.20	0.00	366,385.40
8.2.7.2.2.14.24	Ingresos de Gestion 2022	303,860.20	62,525.20	0.00	366,385.40
8.2.7.2.2.14.24.3	DIRECCION DE FINANZAS	14,591.74	1,357.20	0.00	15,948.94
8.2.7.2.2.14.24.3.1	PRODUCTOS ALIMENTICIOS PARA PERSONAS	14,591.74	1,357.20	0.00	15,948.94
8.2.7.2.2.14.24.4	DIRECCION DE PROGRAMACION	15,817.82	1,357.20	0.00	17,175.02
8.2.7.2.2.14.24.4.1	PRODUCTOS ALIMENTICIOS PARA PERSONAS	15,817.82	1,357.20	0.00	17,175.02
8.2.7.2.2.14.24.5	CONTRALORIA MUNICIPAL	15,332.06	1,809.60	0.00	17,141.66
8.2.7.2.2.14.24.5.1	PRODUCTOS ALIMENTICIOS PARA PERSONAS	15,332.06	1,809.60	0.00	17,141.66
8.2.7.2.2.14.24.7	DIRECCION DE FOMENTO ECONOMICO	1,421.00	0.00	0.00	1,421.00
8.2.7.2.2.14.24.7.1	PRODUCTOS ALIMENTICIOS PARA PERSONAS	1,421.00	0.00	0.00	1,421.00
8.2.7.2.2.14.24.8	DIRECCION DE OBRAS, ORDENAMIENTO TERRITORIAL Y	5,263.62	0.00	0.00	5,263.62
8.2.7.2.2.14.24.8.1	PRODUCTOS ALIMENTICIOS PARA PERSONAS	5,263.62	0.00	0.00	5,263.62
8.2.7.2.2.14.24.9	DIRECCION DE EDUCACIÓN, CULTURA Y RECREACIÓN	31,341.54	0.00	0.00	31,341.54
8.2.7.2.2.14.24.9.1	PRODUCTOS ALIMENTICIOS PARA PERSONAS	30,417.84	0.00	0.00	30,417.84
8.2.7.2.2.14.24.9.3	UTENSILIOS PARA EL SERVICIO DE ALIMENTACIÓN	923.70	0.00	0.00	923.70
8.2.7.2.2.14.24.10	DIRECCION DE ADMINISTRACION	98,767.49	31,840.84	0.00	130,608.33
8.2.7.2.2.14.24.10.1	PRODUCTOS ALIMENTICIOS PARA PERSONAS	85,966.12	23,597.88	0.00	109,564.00
8.2.7.2.2.14.24.10.3	UTENSILIOS PARA EL SERVICIO DE ALIMENTACIÓN	12,801.37	8,242.96	0.00	21,044.33
8.2.7.2.2.14.24.17	UNIDAD DE PROTECCIÓN CIVIL	1,809.60	0.00	0.00	1,809.60
8.2.7.2.2.14.24.17.1	PRODUCTOS ALIMENTICIOS PARA PERSONAS	1,809.60	0.00	0.00	1,809.60
8.2.7.2.2.14.24.18	COORDINACIÓN DEL DIF	119,515.33	26,160.36	0.00	145,675.69
8.2.7.2.2.14.24.18.1	PRODUCTOS ALIMENTICIOS PARA PERSONAS	119,515.33	26,160.36	0.00	145,675.69
8.2.7.2.3	MATERIAS PRIMAS Y MATERIALES DE PRODUCCIÓN Y	6,646.00	0.00	0.00	6,646.00
8.2.7.2.3.11	RECURSOS FISCALES	4,057.20	0.00	0.00	4,057.20
8.2.7.2.3.11.21	Participaciones 2022	4,057.20	0.00	0.00	4,057.20



MUNICIPIO DE JALAPA

189

DIRECCIÓN DE FINANZAS AUXILIAR DEL CATALOGO DE CUENTAS DE MES DE DICIEMBRE

CUENTA	DESCRIPCION	SALDO ANTERIOR	DEBE	HABER	SALDO ACTUAL
8.2.7.2.3.11.21.9	DIRECCION DE EDUCACIÓN, CULTURA Y RECREACIÓN	4,057.20	0.00	0.00	4,057.20
8.2.7.2.3.11.21.9.7	PRODUCTOS DE CUERO, PIEL, PLÁSTICO Y HULE	4,057.20	0.00	0.00	4,057.20
8.2.7.2.3.14	INGRESOS PROPIOS	788.80	0.00	0.00	788.80
8.2.7.2.3.14.24	Ingresos de Gestion 2022	788.80	0.00	0.00	788.80
8.2.7.2.3.14.24.1	PRESIDENCIA MUNICIPAL	788.80	0.00	0.00	788.80
8.2.7.2.3.14.24.1.5	PRODUCTOS QUÍMICOS, FARMACÉUTICOS Y DE	788.80	0.00	0.00	788.80
8.2.7.2.3.25	RECURSOS FEDERALES	1,800.00	0.00	0.00	1,800.00
8.2.7.2.3.25.32	INMUJERES 2022	1,800.00	0.00	0.00	1,800.00
8.2.7.2.3.25.32.15	DIRECCION DE ATENCIÓN A LAS MUJERES	1,800.00	0.00	0.00	1,800.00
8.2.7.2.3.25.32.15.5	PRODUCTOS QUÍMICOS, FARMACÉUTICOS Y DE	1,800.00	0.00	0.00	1,800.00
8.2.7.2.4	MATERIALES Y ARTÍCULOS DE CONSTRUCCIÓN Y DE	1,313,352.64	981,166.79	0.00	2,294,519.43
8.2.7.2.4.11	RECURSOS FISCALES	109,821.01	490,941.81	0.00	600,762.82
8.2.7.2.4.11.11	Participaciones 2021	4,243.59	0.00	0.00	4,243.59
8.2.7.2.4.11.11.1	PRESIDENCIA MUNICIPAL	510.40	0.00	0.00	510.40
8.2.7.2.4.11.11.1.9	OTROS MATERIALES Y ARTÍCULOS DE CONSTRUCCIÓN	510.40	0.00	0.00	510.40
8.2.7.2.4.11.11.9	DIRECCION DE EDUCACIÓN, CULTURA Y RECREACIÓN	3,733.19	0.00	0.00	3,733.19
8.2.7.2.4.11.11.9.6	MATERIAL ELÉCTRICO Y ELECTRÓNICO	3,583.75	0.00	0.00	3,583.75
8.2.7.2.4.11.11.9.7	ARTÍCULOS METÁLICOS PARA LA CONSTRUCCIÓN	149.44	0.00	0.00	149.44
8.2.7.2.4.11.21	Participaciones 2022	105,577.42	188,741.51	0.00	294,318.93
8.2.7.2.4.11.21.1	PRESIDENCIA MUNICIPAL	0.00	83,435.84	0.00	83,435.84
8.2.7.2.4.11.21.1.4	MADERA Y PRODUCTOS DE MADERA	0.00	12,435.20	0.00	12,435.20
8.2.7.2.4.11.21.1.6	MATERIAL ELÉCTRICO Y ELECTRÓNICO	0.00	19,910.24	0.00	19,910.24
8.2.7.2.4.11.21.1.7	ARTÍCULOS METÁLICOS PARA LA CONSTRUCCIÓN	0.00	2,176.16	0.00	2,176.16
8.2.7.2.4.11.21.1.9	OTROS MATERIALES Y ARTÍCULOS DE CONSTRUCCIÓN	0.00	48,914.24	0.00	48,914.24
8.2.7.2.4.11.21.7	DIRECCION DE FOMENTO ECONOMICO	102,039.70	0.00	0.00	102,039.70
8.2.7.2.4.11.21.7.2	CEMENTO Y PRODUCTOS DE CONCRETO	552.16	0.00	0.00	552.16
8.2.7.2.4.11.21.7.3	CAL, YESO Y PRODUCTOS DE YESO	408.32	0.00	0.00	408.32
8.2.7.2.4.11.21.7.4	MADERA Y PRODUCTOS DE MADERA	50,460.30	0.00	0.00	50,460.30
8.2.7.2.4.11.21.7.6	MATERIAL ELÉCTRICO Y ELECTRÓNICO	7,115.97	0.00	0.00	7,115.97
8.2.7.2.4.11.21.7.7	ARTÍCULOS METÁLICOS PARA LA CONSTRUCCIÓN	5,043.39	0.00	0.00	5,043.39
8.2.7.2.4.11.21.7.9	OTROS MATERIALES Y ARTÍCULOS DE CONSTRUCCIÓN	38,459.56	0.00	0.00	38,459.56
8.2.7.2.4.11.21.9	DIRECCION DE EDUCACIÓN, CULTURA Y RECREACIÓN	3,537.72	105,305.67	0.00	108,843.39
8.2.7.2.4.11.21.9.2	CEMENTO Y PRODUCTOS DE CONCRETO	0.00	649.60	0.00	649.60
8.2.7.2.4.11.21.9.6	MATERIAL ELÉCTRICO Y ELECTRÓNICO	0.00	40,915.99	0.00	40,915.99
8.2.7.2.4.11.21.9.7	ARTÍCULOS METÁLICOS PARA LA CONSTRUCCIÓN	382.52	57,665.16	0.00	58,047.68
8.2.7.2.4.11.21.9.9	OTROS MATERIALES Y ARTÍCULOS DE CONSTRUCCIÓN	3,155.20	6,074.92	0.00	9,230.12
8.2.7.2.4.11.22	ISR Participable 2022	0.00	302,200.30	0.00	302,200.30
8.2.7.2.4.11.22.9	DIRECCION DE EDUCACIÓN, CULTURA Y RECREACIÓN	0.00	100,693.80	0.00	100,693.80
8.2.7.2.4.11.22.9.9	OTROS MATERIALES Y ARTÍCULOS DE CONSTRUCCIÓN	0.00	100,693.80	0.00	100,693.80
8.2.7.2.4.11.22.14	DIRECCION DE ATENCIÓN CIUDADANA	0.00	201,506.50	0.00	201,506.50
8.2.7.2.4.11.22.14.7	ARTÍCULOS METÁLICOS PARA LA CONSTRUCCIÓN	0.00	201,506.50	0.00	201,506.50
8.2.7.2.4.14	INGRESOS PROPIOS	445,548.73	68,897.09	0.00	514,445.82
8.2.7.2.4.14.24	Ingresos de Gestion 2022	445,548.73	68,897.09	0.00	514,445.82
8.2.7.2.4.14.24.1	PRESIDENCIA MUNICIPAL	646.70	17,808.32	0.00	18,455.02
8.2.7.2.4.14.24.1.8	MATERIALES COMPLEMENTARIOS	646.70	0.00	0.00	646.70
8.2.7.2.4.14.24.1.9	OTROS MATERIALES Y ARTÍCULOS DE CONSTRUCCIÓN	0.00	17,808.32	0.00	17,808.32
8.2.7.2.4.14.24.2	SECRETARÍA MUNICIPAL	5,133.08	0.00	0.00	5,133.08
8.2.7.2.4.14.24.2.6	MATERIAL ELÉCTRICO Y ELECTRÓNICO	5,133.08	0.00	0.00	5,133.08

DIRECCIÓN DE FINANZAS
AUXILIAR DEL CATALOGO DE CUENTAS DE MES DE DICIEMBRE

CUENTA	DESCRIPCION	SALDO ANTERIOR	DEBE	HABER	SALDO ACTUAL
8.2.7.2.4.14.24.3	DIRECCION DE FINANZAS	2,825.58	1,786.40	0.00	4,611.98
8.2.7.2.4.14.24.3.6	MATERIAL ELÉCTRICO Y ELECTRÓNICO	461.10	1,786.40	0.00	2,247.50
8.2.7.2.4.14.24.3.7	ARTÍCULOS METÁLICOS PARA LA CONSTRUCCIÓN	598.60	0.00	0.00	598.60
8.2.7.2.4.14.24.3.8	MATERIALES COMPLEMENTARIOS	1,765.88	0.00	0.00	1,765.88
8.2.7.2.4.14.24.4	DIRECCION DE PROGRAMACION	3,534.09	296.08	0.00	3,830.17
8.2.7.2.4.14.24.4.2	CEMENTO Y PRODUCTOS DE CONCRETO	90.00	0.00	0.00	90.00
8.2.7.2.4.14.24.4.6	MATERIAL ELÉCTRICO Y ELECTRÓNICO	0.00	296.08	0.00	296.08
8.2.7.2.4.14.24.4.7	ARTÍCULOS METÁLICOS PARA LA CONSTRUCCIÓN	360.00	0.00	0.00	360.00
8.2.7.2.4.14.24.4.8	MATERIALES COMPLEMENTARIOS	545.00	0.00	0.00	545.00
8.2.7.2.4.14.24.4.9	OTROS MATERIALES Y ARTÍCULOS DE CONSTRUCCIÓN	2,539.09	0.00	0.00	2,539.09
8.2.7.2.4.14.24.5	CONTRALORIA MUNICIPAL	3,794.31	1,071.84	0.00	4,866.15
8.2.7.2.4.14.24.5.2	CEMENTO Y PRODUCTOS DE CONCRETO	450.00	0.00	0.00	450.00
8.2.7.2.4.14.24.5.6	MATERIAL ELÉCTRICO Y ELECTRÓNICO	1,864.31	1,071.84	0.00	2,936.15
8.2.7.2.4.14.24.5.7	ARTÍCULOS METÁLICOS PARA LA CONSTRUCCIÓN	1,480.00	0.00	0.00	1,480.00
8.2.7.2.4.14.24.6	DIRECCION DE DESARROLLO	4,868.92	0.00	0.00	4,868.92
8.2.7.2.4.14.24.6.3	CAL, YESO Y PRODUCTOS DE YESO	3,132.00	0.00	0.00	3,132.00
8.2.7.2.4.14.24.6.6	MATERIAL ELÉCTRICO Y ELECTRÓNICO	1,567.21	0.00	0.00	1,567.21
8.2.7.2.4.14.24.6.9	OTROS MATERIALES Y ARTÍCULOS DE CONSTRUCCIÓN	169.71	0.00	0.00	169.71
8.2.7.2.4.14.24.7	DIRECCION DE FOMENTO ECONOMICO	12,421.63	0.00	0.00	12,421.63
8.2.7.2.4.14.24.7.6	MATERIAL ELÉCTRICO Y ELECTRÓNICO	7,481.83	0.00	0.00	7,481.83
8.2.7.2.4.14.24.7.7	ARTÍCULOS METÁLICOS PARA LA CONSTRUCCIÓN	4,939.80	0.00	0.00	4,939.80
8.2.7.2.4.14.24.8	DIRECCION DE OBRAS, ORDENAMIENTO TERRITORIAL Y	116,608.46	9,682.29	0.00	126,290.75
8.2.7.2.4.14.24.8.2	CEMENTO Y PRODUCTOS DE CONCRETO	2,488.20	0.00	0.00	2,488.20
8.2.7.2.4.14.24.8.4	MADERA Y PRODUCTOS DE MADERA	72,392.12	0.00	0.00	72,392.12
8.2.7.2.4.14.24.8.6	MATERIAL ELÉCTRICO Y ELECTRÓNICO	4,303.41	9,682.29	0.00	13,985.70
8.2.7.2.4.14.24.8.7	ARTÍCULOS METÁLICOS PARA LA CONSTRUCCIÓN	35,727.92	0.00	0.00	35,727.92
8.2.7.2.4.14.24.8.9	OTROS MATERIALES Y ARTÍCULOS DE CONSTRUCCIÓN	1,696.81	0.00	0.00	1,696.81
8.2.7.2.4.14.24.9	DIRECCION DE EDUCACIÓN, CULTURA Y RECREACIÓN	30,725.85	38,252.16	0.00	68,978.01
8.2.7.2.4.14.24.9.1	PRODUCTOS MINERALES NO METÁLICOS	155.93	0.00	0.00	155.93
8.2.7.2.4.14.24.9.2	CEMENTO Y PRODUCTOS DE CONCRETO	239.99	2,346.68	0.00	2,586.67
8.2.7.2.4.14.24.9.4	MADERA Y PRODUCTOS DE MADERA	50.00	0.00	0.00	50.00
8.2.7.2.4.14.24.9.6	MATERIAL ELÉCTRICO Y ELECTRÓNICO	22,330.69	0.00	0.00	22,330.69
8.2.7.2.4.14.24.9.7	ARTÍCULOS METÁLICOS PARA LA CONSTRUCCIÓN	2,189.71	0.00	0.00	2,189.71
8.2.7.2.4.14.24.9.8	MATERIALES COMPLEMENTARIOS	347.97	0.00	0.00	347.97
8.2.7.2.4.14.24.9.9	OTROS MATERIALES Y ARTÍCULOS DE CONSTRUCCIÓN	5,411.56	35,905.48	0.00	41,317.04
8.2.7.2.4.14.24.10	DIRECCION DE ADMINISTRACION	3,793.56	0.00	0.00	3,793.56
8.2.7.2.4.14.24.10.2	CEMENTO Y PRODUCTOS DE CONCRETO	85.00	0.00	0.00	85.00
8.2.7.2.4.14.24.10.6	MATERIAL ELÉCTRICO Y ELECTRÓNICO	1,687.56	0.00	0.00	1,687.56
8.2.7.2.4.14.24.10.8	MATERIALES COMPLEMENTARIOS	1,890.00	0.00	0.00	1,890.00
8.2.7.2.4.14.24.10.9	OTROS MATERIALES Y ARTÍCULOS DE CONSTRUCCIÓN	131.00	0.00	0.00	131.00
8.2.7.2.4.14.24.12	DIRECCION DE TRÁNSITO	24,476.32	0.00	0.00	24,476.32
8.2.7.2.4.14.24.12.9	OTROS MATERIALES Y ARTÍCULOS DE CONSTRUCCIÓN	24,476.32	0.00	0.00	24,476.32
8.2.7.2.4.14.24.14	DIRECCION DE ATENCIÓN CIUDADANA	198,406.40	0.00	0.00	198,406.40
8.2.7.2.4.14.24.14.7	ARTÍCULOS METÁLICOS PARA LA CONSTRUCCIÓN	198,406.40	0.00	0.00	198,406.40
8.2.7.2.4.14.24.15	DIRECCION DE ATENCIÓN A LAS MUJERES	1,836.78	0.00	0.00	1,836.78
8.2.7.2.4.14.24.15.6	MATERIAL ELÉCTRICO Y ELECTRÓNICO	699.98	0.00	0.00	699.98
8.2.7.2.4.14.24.15.9	OTROS MATERIALES Y ARTÍCULOS DE CONSTRUCCIÓN	1,136.80	0.00	0.00	1,136.80
8.2.7.2.4.14.24.16	DIRECCION DE PROTECCION AMBIENTAL Y DESARROLLO	998.10	0.00	0.00	998.10

DIRECCIÓN DE FINANZAS
AUXILIAR DEL CATALOGO DE CUENTAS DE MES DE DICIEMBRE

CUENTA	DESCRIPCIÓN	SALDO ANTERIOR	DEBE	HABER	SALDO ACTUAL
8.2.7.2.4.14.24.16.8	MATERIALES COMPLEMENTARIOS	998.10	0.00	0.00	998.10
8.2.7.2.4.14.24.17	UNIDAD DE PROTECCIÓN CIVIL	2,264.87	0.00	0.00	2,264.87
8.2.7.2.4.14.24.17.2	CEMENTO Y PRODUCTOS DE CONCRETO	124.41	0.00	0.00	124.41
8.2.7.2.4.14.24.17.3	CAL, YESO Y PRODUCTOS DE YESO	82.94	0.00	0.00	82.94
8.2.7.2.4.14.24.17.9	OTROS MATERIALES Y ARTÍCULOS DE CONSTRUCCIÓN	2,057.52	0.00	0.00	2,057.52
8.2.7.2.4.14.24.18	COORDINACIÓN DEL DIF	32,991.59	0.00	0.00	32,991.59
8.2.7.2.4.14.24.18.6	MATERIAL ELÉCTRICO Y ELECTRÓNICO	29,187.03	0.00	0.00	29,187.03
8.2.7.2.4.14.24.18.7	ARTÍCULOS METÁLICOS PARA LA CONSTRUCCIÓN	1,627.62	0.00	0.00	1,627.62
8.2.7.2.4.14.24.18.8	MATERIALES COMPLEMENTARIOS	2,016.98	0.00	0.00	2,016.98
8.2.7.2.4.14.24.18.9	OTROS MATERIALES Y ARTICULOS DE CONSTRUCCIÓN	159.96	0.00	0.00	159.96
8.2.7.2.4.14.24.20	COORDINADOR DE LA UNIDAD DE TRANSPARENCIA Y	222.49	0.00	0.00	222.49
8.2.7.2.4.14.24.20.6	MATERIAL ELÉCTRICO Y ELECTRÓNICO	222.49	0.00	0.00	222.49
8.2.7.2.4.25	RECURSOS FEDERALES	757,982.90	421,327.89	0.00	1,179,310.79
8.2.7.2.4.25.15	Hidrocarburos 2021	34,705.62	0.00	0.00	34,705.62
8.2.7.2.4.25.15.16	DIRECCION DE PROTECCION AMBIENTAL Y DESARROLLO	34,705.62	0.00	0.00	34,705.62
8.2.7.2.4.25.15.16.3	CAL, YESO Y PRODUCTOS DE YESO	4,930.00	0.00	0.00	4,930.00
8.2.7.2.4.25.15.16.7	ARTÍCULOS METÁLICOS PARA LA CONSTRUCCIÓN	29,775.62	0.00	0.00	29,775.62
8.2.7.2.4.25.25	Hidrocarburos 2022	177,149.28	231,874.72	0.00	409,024.00
8.2.7.2.4.25.25.8	DIRECCION DE OBRAS, ORDENAMIENTO TERRITORIAL Y	175,181.92	231,874.72	0.00	407,056.64
8.2.7.2.4.25.25.8.1	PRODUCTOS MINERALES NO METÁLICOS	175,181.92	231,874.72	0.00	407,056.64
8.2.7.2.4.25.25.16	DIRECCION DE PROTECCION AMBIENTAL Y DESARROLLO	1,967.36	0.00	0.00	1,967.36
8.2.7.2.4.25.25.16.7	ARTÍCULOS METÁLICOS PARA LA CONSTRUCCIÓN	1,967.36	0.00	0.00	1,967.36
8.2.7.2.4.25.26	Fondo III 2022	546,128.00	0.00	0.00	546,128.00
8.2.7.2.4.25.26.8	DIRECCION DE OBRAS, ORDENAMIENTO TERRITORIAL Y	546,128.00	0.00	0.00	546,128.00
8.2.7.2.4.25.26.8.6	MATERIAL ELÉCTRICO Y ELECTRÓNICO	546,128.00	0.00	0.00	546,128.00
8.2.7.2.4.25.27	Fondo IV 2022	0.00	189,453.17	0.00	189,453.17
8.2.7.2.4.25.27.11	DIRECCION DE SEGURIDAD PUBLICA	0.00	189,453.17	0.00	189,453.17
8.2.7.2.4.25.27.11.6	MATERIAL ELÉCTRICO Y ELECTRÓNICO	0.00	27,423.01	0.00	27,423.01
8.2.7.2.4.25.27.11.7	ARTÍCULOS METÁLICOS PARA LA CONSTRUCCIÓN	0.00	162,030.16	0.00	162,030.16
8.2.7.2.5	PRODUCTOS QUÍMICOS, FARMACÉUTICOS Y DE	268,208.65	0.00	0.00	268,208.65
8.2.7.2.5.14	INGRESOS PROPIOS	14,559.57	0.00	0.00	14,559.57
8.2.7.2.5.14.24	Ingresos de Gestion 2022	14,559.57	0.00	0.00	14,559.57
8.2.7.2.5.14.24.1	PRESIDENCIA MUNICIPAL	826.78	0.00	0.00	826.78
8.2.7.2.5.14.24.1.1	PRODUCTOS QUÍMICOS BÁSICOS	556.80	0.00	0.00	556.80
8.2.7.2.5.14.24.1.2	FERTILIZANTES, PESTICIDAS Y OTROS AGROQUÍMICOS	269.98	0.00	0.00	269.98
8.2.7.2.5.14.24.3	DIRECCION DE FINANZAS	150.00	0.00	0.00	150.00
8.2.7.2.5.14.24.3.1	PRODUCTOS QUÍMICOS BÁSICOS	150.00	0.00	0.00	150.00
8.2.7.2.5.14.24.4	DIRECCION DE PROGRAMACION	1,423.90	0.00	0.00	1,423.90
8.2.7.2.5.14.24.4.1	PRODUCTOS QUÍMICOS BÁSICOS	1,423.90	0.00	0.00	1,423.90
8.2.7.2.5.14.24.9	DIRECCION DE EDUCACIÓN, CULTURA Y RECREACIÓN	2,235.81	0.00	0.00	2,235.81
8.2.7.2.5.14.24.9.1	PRODUCTOS QUÍMICOS BÁSICOS	1,650.01	0.00	0.00	1,650.01
8.2.7.2.5.14.24.9.6	FIBRAS SINTÉTICAS, HULES, PLÁSTICOS Y DERIVADOS	585.80	0.00	0.00	585.80
8.2.7.2.5.14.24.10	DIRECCION DE ADMINISTRACION	458.20	0.00	0.00	458.20
8.2.7.2.5.14.24.10.1	PRODUCTOS QUÍMICOS BÁSICOS	458.20	0.00	0.00	458.20
8.2.7.2.5.14.24.15	DIRECCION DE ATENCIÓN A LAS MUJERES	1,179.88	0.00	0.00	1,179.88
8.2.7.2.5.14.24.15.1	PRODUCTOS QUÍMICOS BÁSICOS	1,179.88	0.00	0.00	1,179.88
8.2.7.2.5.14.24.17	UNIDAD DE PROTECCIÓN CIVIL	1,997.80	0.00	0.00	1,997.80
8.2.7.2.5.14.24.17.2	FERTILIZANTES, PESTICIDAS Y OTROS AGROQUÍMICOS	1,339.80	0.00	0.00	1,339.80

DIRECCIÓN DE FINANZAS
AUXILIAR DEL CATALOGO DE CUENTAS DE MES DE DICIEMBRE

CUENTA	DESCRIPCION	SALDO ANTERIOR	DEBE	HABER	SALDO ACTUAL
8.2.7.2.5.14.24.17.3	MEDICINAS Y PRODUCTOS FARMACÉUTICOS	658.00	0.00	0.00	658.00
8.2.7.2.5.14.24.18	COORDINACIÓN DEL DIF	6,287.20	0.00	0.00	6,287.20
8.2.7.2.5.14.24.18.1	PRODUCTOS QUÍMICOS BÁSICOS	464.00	0.00	0.00	464.00
8.2.7.2.5.14.24.18.4	MATERIALES, ACCESORIOS Y SUMINISTROS MÉDICOS	5,823.20	0.00	0.00	5,823.20
8.2.7.2.5.25	RECURSOS FEDERALES	253,649.08	0.00	0.00	253,649.08
8.2.7.2.5.25.15	Hidrocarburos 2021	13,569.68	0.00	0.00	13,569.68
8.2.7.2.5.25.15.16	DIRECCION DE PROTECCION AMBIENTAL Y DESARROLLO	13,569.68	0.00	0.00	13,569.68
8.2.7.2.5.25.15.16.9	OTROS PRODUCTOS QUÍMICOS	13,569.68	0.00	0.00	13,569.68
8.2.7.2.5.25.25	Hidrocarburos 2022	240,079.40	0.00	0.00	240,079.40
8.2.7.2.5.25.25.16	DIRECCION DE PROTECCION AMBIENTAL Y DESARROLLO	240,079.40	0.00	0.00	240,079.40
8.2.7.2.5.25.25.16.6	FIBRAS SINTÉTICAS, HULES, PLÁSTICOS Y DERIVADOS	240,079.40	0.00	0.00	240,079.40
8.2.7.2.6	COMBUSTIBLES, LUBRICANTES Y ADITIVOS	5,344,138.95	2,184,574.92	0.00	7,528,713.87
8.2.7.2.6.11	RECURSOS FISCALES	6,507.00	0.00	0.00	6,507.00
8.2.7.2.6.11.21	Participaciones 2022	6,507.00	0.00	0.00	6,507.00
8.2.7.2.6.11.21.7	DIRECCION DE FOMENTO ECONOMICO	6,507.00	0.00	0.00	6,507.00
8.2.7.2.6.11.21.7.1	COMBUSTIBLES, LUBRICANTES Y ADITIVOS	6,507.00	0.00	0.00	6,507.00
8.2.7.2.6.14	INGRESOS PROPIOS	1,637,769.35	260,842.14	0.00	1,898,611.49
8.2.7.2.6.14.24	Ingresos de Gestion 2022	1,637,769.35	260,842.14	0.00	1,898,611.49
8.2.7.2.6.14.24.1	PRESIDENCIA MUNICIPAL	159,304.40	20,000.00	0.00	179,304.40
8.2.7.2.6.14.24.1.1	COMBUSTIBLES, LUBRICANTES Y ADITIVOS	159,304.40	20,000.00	0.00	179,304.40
8.2.7.2.6.14.24.2	SECRETARÍA MUNICIPAL	57,850.00	8,000.00	0.00	65,850.00
8.2.7.2.6.14.24.2.1	COMBUSTIBLES, LUBRICANTES Y ADITIVOS	57,850.00	8,000.00	0.00	65,850.00
8.2.7.2.6.14.24.5	CONTRALORIA MUNICIPAL	28,900.00	5,000.00	0.00	33,900.00
8.2.7.2.6.14.24.5.1	COMBUSTIBLES, LUBRICANTES Y ADITIVOS	28,900.00	5,000.00	0.00	33,900.00
8.2.7.2.6.14.24.6	DIRECCION DE DESARROLLO	252,589.21	28,500.00	0.00	281,089.21
8.2.7.2.6.14.24.6.1	COMBUSTIBLES, LUBRICANTES Y ADITIVOS	252,589.21	28,500.00	0.00	281,089.21
8.2.7.2.6.14.24.8	DIRECCION DE OBRAS, ORDENAMIENTO TERRITORIAL Y	606,888.33	123,542.14	0.00	730,430.47
8.2.7.2.6.14.24.8.1	COMBUSTIBLES, LUBRICANTES Y ADITIVOS	606,888.33	123,542.14	0.00	730,430.47
8.2.7.2.6.14.24.9	DIRECCION DE EDUCACIÓN, CULTURA Y RECREACIÓN	3,306.80	0.00	0.00	3,306.80
8.2.7.2.6.14.24.9.1	COMBUSTIBLES, LUBRICANTES Y ADITIVOS	3,306.80	0.00	0.00	3,306.80
8.2.7.2.6.14.24.10	DIRECCION DE ADMINISTRACION	74,594.00	15,000.00	0.00	89,594.00
8.2.7.2.6.14.24.10.1	COMBUSTIBLES, LUBRICANTES Y ADITIVOS	74,594.00	15,000.00	0.00	89,594.00
8.2.7.2.6.14.24.13	DIRECCION DE ASUNTOS JURÍDICOS	26,000.00	8,000.00	0.00	34,000.00
8.2.7.2.6.14.24.13.1	COMBUSTIBLES, LUBRICANTES Y ADITIVOS	26,000.00	8,000.00	0.00	34,000.00
8.2.7.2.6.14.24.17	UNIDAD DE PROTECCIÓN CIVIL	286,236.61	24,300.00	0.00	310,536.61
8.2.7.2.6.14.24.17.1	COMBUSTIBLES, LUBRICANTES Y ADITIVOS	286,236.61	24,300.00	0.00	310,536.61
8.2.7.2.6.14.24.18	COORDINACIÓN DEL DIF	142,100.00	28,500.00	0.00	170,600.00
8.2.7.2.6.14.24.18.1	COMBUSTIBLES, LUBRICANTES Y ADITIVOS	142,100.00	28,500.00	0.00	170,600.00
8.2.7.2.6.16	RECURSOS ESTATALES	0.00	1,456,856.22	0.00	1,456,856.22
8.2.7.2.6.16.41	SEDENER 2022	0.00	1,456,856.22	0.00	1,456,856.22
8.2.7.2.6.16.41.1	PRESIDENCIA MUNICIPAL	0.00	38,884.62	0.00	38,884.62
8.2.7.2.6.16.41.1.1	COMBUSTIBLES, LUBRICANTES Y ADITIVOS	0.00	38,884.62	0.00	38,884.62
8.2.7.2.6.16.41.2	SECRETARÍA MUNICIPAL	0.00	38,682.00	0.00	38,682.00
8.2.7.2.6.16.41.2.1	COMBUSTIBLES, LUBRICANTES Y ADITIVOS	0.00	38,682.00	0.00	38,682.00
8.2.7.2.6.16.41.5	CONTRALORIA MUNICIPAL	0.00	23,209.20	0.00	23,209.20
8.2.7.2.6.16.41.5.1	COMBUSTIBLES, LUBRICANTES Y ADITIVOS	0.00	23,209.20	0.00	23,209.20
8.2.7.2.6.16.41.6	DIRECCION DE DESARROLLO	0.00	52,681.20	0.00	52,681.20
8.2.7.2.6.16.41.6.1	COMBUSTIBLES, LUBRICANTES Y ADITIVOS	0.00	52,681.20	0.00	52,681.20

DIRECCIÓN DE FINANZAS
AUXILIAR DEL CATALOGO DE CUENTAS DE MES DE DICIEMBRE

CUENTA	DESCRIPCION	SALDO ANTERIOR	DEBE	HABER	SALDO ACTUAL
8.2.7.2.6.16.41.8	DIRECCION DE OBRAS, ORDENAMIENTO TERRITORIAL Y	0.00	75,890.40	0.00	75,890.40
8.2.7.2.6.16.41.8.1	COMBUSTIBLES, LUBRICANTES Y ADITIVOS	0.00	75,890.40	0.00	75,890.40
8.2.7.2.6.16.41.10	DIRECCION DE ADMINISTRACION	0.00	46,418.40	0.00	46,418.40
8.2.7.2.6.16.41.10.1	COMBUSTIBLES, LUBRICANTES Y ADITIVOS	0.00	46,418.40	0.00	46,418.40
8.2.7.2.6.16.41.11	DIRECCION DE SEGURIDAD PUBLICA	0.00	1,062,097.20	0.00	1,062,097.20
8.2.7.2.6.16.41.11.1	COMBUSTIBLES, LUBRICANTES Y ADITIVOS	0.00	1,062,097.20	0.00	1,062,097.20
8.2.7.2.6.16.41.17	UNIDAD DE PROTECCIÓN CIVIL	0.00	58,944.00	0.00	58,944.00
8.2.7.2.6.16.41.17.1	COMBUSTIBLES, LUBRICANTES Y ADITIVOS	0.00	58,944.00	0.00	58,944.00
8.2.7.2.6.16.41.18	COORDINACIÓN DEL DIF	0.00	60,049.20	0.00	60,049.20
8.2.7.2.6.16.41.18.1	COMBUSTIBLES, LUBRICANTES Y ADITIVOS	0.00	60,049.20	0.00	60,049.20
8.2.7.2.6.25	RECURSOS FEDERALES	3,699,862.60	466,876.56	0.00	4,166,739.16
8.2.7.2.6.25.15	Hidrocarburos 2021	41,600.00	0.00	0.00	41,600.00
8.2.7.2.6.25.15.16	DIRECCION DE PROTECCION AMBIENTAL Y DESARROLLO	41,600.00	0.00	0.00	41,600.00
8.2.7.2.6.25.15.16.1	COMBUSTIBLES, LUBRICANTES Y ADITIVOS	41,600.00	0.00	0.00	41,600.00
8.2.7.2.6.25.25	Hidrocarburos 2022	1,884,025.00	294,799.52	0.00	2,178,824.52
8.2.7.2.6.25.25.16	DIRECCION DE PROTECCION AMBIENTAL Y DESARROLLO	1,884,025.00	294,799.52	0.00	2,178,824.52
8.2.7.2.6.25.25.16.1	COMBUSTIBLES, LUBRICANTES Y ADITIVOS	1,884,025.00	294,799.52	0.00	2,178,824.52
8.2.7.2.6.25.27	Fondo IV 2022	1,770,237.60	172,077.04	0.00	1,942,314.64
8.2.7.2.6.25.27.11	DIRECCION DE SEGURIDAD PUBLICA	1,770,237.60	172,077.04	0.00	1,942,314.64
8.2.7.2.6.25.27.11.1	COMBUSTIBLES, LUBRICANTES Y ADITIVOS	1,770,237.60	172,077.04	0.00	1,942,314.64
8.2.7.2.6.25.32	INMUJERES 2022	4,000.00	0.00	0.00	4,000.00
8.2.7.2.6.25.32.15	DIRECCION DE ATENCIÓN A LAS MUJERES	4,000.00	0.00	0.00	4,000.00
8.2.7.2.6.25.32.15.1	COMBUSTIBLES, LUBRICANTES Y ADITIVOS	4,000.00	0.00	0.00	4,000.00
8.2.7.2.7	VESTUARIO, BLANCOS, PRENDAS DE PROTECCIÓN Y	1,568,518.13	178,167.90	0.00	1,746,686.03
8.2.7.2.7.11	RECURSOS FISCALES	14,202.58	92,488.90	0.00	106,691.48
8.2.7.2.7.11.21	Participaciones 2022	14,202.58	92,488.90	0.00	106,691.48
8.2.7.2.7.11.21.1	PRESIDENCIA MUNICIPAL	0.00	15,451.20	0.00	15,451.20
8.2.7.2.7.11.21.1.4	PRODUCTOS TEXTILES	0.00	15,451.20	0.00	15,451.20
8.2.7.2.7.11.21.7	DIRECCION DE FOMENTO ECONOMICO	12,949.78	0.00	0.00	12,949.78
8.2.7.2.7.11.21.7.4	PRODUCTOS TEXTILES	12,949.78	0.00	0.00	12,949.78
8.2.7.2.7.11.21.9	DIRECCION DE EDUCACIÓN, CULTURA Y RECREACIÓN	1,252.80	77,037.70	0.00	78,290.50
8.2.7.2.7.11.21.9.4	PRODUCTOS TEXTILES	1,252.80	77,037.70	0.00	78,290.50
8.2.7.2.7.14	INGRESOS PROPIOS	8,804.40	55,870.48	0.00	64,674.88
8.2.7.2.7.14.24	Ingresos de Gestion 2022	8,804.40	55,870.48	0.00	64,674.88
8.2.7.2.7.14.24.9	DIRECCION DE EDUCACIÓN, CULTURA Y RECREACIÓN	8,178.00	0.00	0.00	8,178.00
8.2.7.2.7.14.24.9.1	VESTUARIO Y UNIFORMES	6,960.00	0.00	0.00	6,960.00
8.2.7.2.7.14.24.9.4	PRODUCTOS TEXTILES	1,218.00	0.00	0.00	1,218.00
8.2.7.2.7.14.24.10	DIRECCION DE ADMINISTRACION	626.40	32,000.00	0.00	32,626.40
8.2.7.2.7.14.24.10.2	PRENDAS DE SEGURIDAD Y PROTECCIÓN PERSONAL	0.00	32,000.00	0.00	32,000.00
8.2.7.2.7.14.24.10.4	PRODUCTOS TEXTILES	626.40	0.00	0.00	626.40
8.2.7.2.7.14.24.17	UNIDAD DE PROTECCIÓN CIVIL	0.00	23,870.48	0.00	23,870.48
8.2.7.2.7.14.24.17.2	PRENDAS DE SEGURIDAD Y PROTECCIÓN PERSONAL	0.00	23,870.48	0.00	23,870.48
8.2.7.2.7.25	RECURSOS FEDERALES	1,545,511.15	29,808.52	0.00	1,575,319.67
8.2.7.2.7.25.15	Hidrocarburos 2021	6,612.00	0.00	0.00	6,612.00
8.2.7.2.7.25.15.16	DIRECCION DE PROTECCION AMBIENTAL Y DESARROLLO	6,612.00	0.00	0.00	6,612.00
8.2.7.2.7.25.15.16.2	PRENDAS DE SEGURIDAD Y PROTECCIÓN PERSONAL	6,612.00	0.00	0.00	6,612.00
8.2.7.2.7.25.25	Hidrocarburos 2022	38,899.44	29,199.52	0.00	68,098.96
8.2.7.2.7.25.25.16	DIRECCION DE PROTECCION AMBIENTAL Y DESARROLLO	38,899.44	29,199.52	0.00	68,098.96



MUNICIPIO DE JALAPA

194

DIRECCIÓN DE FINANZAS

AUXILIAR DEL CATALOGO DE CUENTAS DE MES DE DICIEMBRE

CUENTA	DESCRIPCION	SALDO ANTERIOR	DEBE	HABER	SALDO ACTUAL
8.2.7.2.7.25.25.16.2	PRENDAS DE SEGURIDAD Y PROTECCIÓN PERSONAL	38,899.44	29,199.52	0.00	68,098.96
8.2.7.2.7.25.27	Fondo IV 2022	1,499,999.71	609.00	0.00	1,500,608.71
8.2.7.2.7.25.27.11	DIRECCION DE SEGURIDAD PUBLICA	1,499,999.71	609.00	0.00	1,500,608.71
8.2.7.2.7.25.27.11.1	VESTUARIO Y UNIFORMES	1,499,999.71	0.00	0.00	1,499,999.71
8.2.7.2.7.25.27.11.4	PRODUCTOS TEXTILES	0.00	609.00	0.00	609.00
8.2.7.2.9	HERRAMIENTAS, REFACCIONES Y ACCESORIOS MENORES	175,272.91	139,060.80	0.00	314,333.71
8.2.7.2.9.11	RECURSOS FISCALES	2,230.75	4,914.92	0.00	7,145.67
8.2.7.2.9.11.21	Participaciones 2022	2,230.75	4,914.92	0.00	7,145.67
8.2.7.2.9.11.21.1	PRESIDENCIA MUNICIPAL	0.00	1,693.60	0.00	1,693.60
8.2.7.2.9.11.21.1.1	HERRAMIENTAS MENORES	0.00	1,693.60	0.00	1,693.60
8.2.7.2.9.11.21.7	DIRECCION DE FOMENTO ECONOMICO	2,230.75	0.00	0.00	2,230.75
8.2.7.2.9.11.21.7.1	HERRAMIENTAS MENORES	565.34	0.00	0.00	565.34
8.2.7.2.9.11.21.7.4	REFACCIONES Y ACCESORIOS MENORES DE EQUIPO DE	1,665.41	0.00	0.00	1,665.41
8.2.7.2.9.11.21.9	DIRECCION DE EDUCACIÓN, CULTURA Y RECREACIÓN	0.00	3,221.32	0.00	3,221.32
8.2.7.2.9.11.21.9.1	HERRAMIENTAS MENORES	0.00	3,221.32	0.00	3,221.32
8.2.7.2.9.14	INGRESOS PROPIOS	48,992.17	118,578.68	0.00	167,570.85
8.2.7.2.9.14.24	Ingresos de Gestión 2022	48,992.17	118,578.68	0.00	167,570.85
8.2.7.2.9.14.24.1	PRESIDENCIA MUNICIPAL	754.00	0.00	0.00	754.00
8.2.7.2.9.14.24.1.4	REFACCIONES Y ACCESORIOS MENORES DE EQUIPO DE	348.00	0.00	0.00	348.00
8.2.7.2.9.14.24.1.6	REFACCIONES Y ACCESORIOS MENORES DE EQUIPO DE	406.00	0.00	0.00	406.00
8.2.7.2.9.14.24.2	SECRETARÍA MUNICIPAL	591.60	0.00	0.00	591.60
8.2.7.2.9.14.24.2.4	REFACCIONES Y ACCESORIOS MENORES DE EQUIPO DE	591.60	0.00	0.00	591.60
8.2.7.2.9.14.24.4	DIRECCION DE PROGRAMACION	168.20	0.00	0.00	168.20
8.2.7.2.9.14.24.4.2	REFACCIONES Y ACCESORIOS MENORES DE EDIFICIOS	168.20	0.00	0.00	168.20
8.2.7.2.9.14.24.5	CONTRALORIA MUNICIPAL	1,085.99	0.00	0.00	1,085.99
8.2.7.2.9.14.24.5.1	HERRAMIENTAS MENORES	929.00	0.00	0.00	929.00
8.2.7.2.9.14.24.5.9	REFACCIONES Y ACCESORIOS MENORES OTROS BIENES	156.99	0.00	0.00	156.99
8.2.7.2.9.14.24.6	DIRECCION DE DESARROLLO	7,088.01	0.00	0.00	7,088.01
8.2.7.2.9.14.24.6.6	REFACCIONES Y ACCESORIOS MENORES DE EQUIPO DE	4,098.00	0.00	0.00	4,098.00
8.2.7.2.9.14.24.6.8	REFACCIONES Y ACCESORIOS MENORES DE MAQUINARIA Y	2,990.01	0.00	0.00	2,990.01
8.2.7.2.9.14.24.7	DIRECCION DE FOMENTO ECONOMICO	511.28	0.00	0.00	511.28
8.2.7.2.9.14.24.7.1	HERRAMIENTAS MENORES	511.28	0.00	0.00	511.28
8.2.7.2.9.14.24.8	DIRECCION DE OBRAS, ORDENAMIENTO TERRITORIAL Y	14,359.96	70,960.68	0.00	85,320.64
8.2.7.2.9.14.24.8.1	HERRAMIENTAS MENORES	6,089.96	66,082.88	0.00	72,172.84
8.2.7.2.9.14.24.8.6	REFACCIONES Y ACCESORIOS MENORES DE EQUIPO DE	8,042.00	4,877.80	0.00	12,919.80
8.2.7.2.9.14.24.8.8	REFACCIONES Y ACCESORIOS MENORES DE MAQUINARIA Y	228.00	0.00	0.00	228.00
8.2.7.2.9.14.24.9	DIRECCION DE EDUCACIÓN, CULTURA Y RECREACIÓN	12,774.40	0.00	0.00	12,774.40
8.2.7.2.9.14.24.9.1	HERRAMIENTAS MENORES	1,219.99	0.00	0.00	1,219.99
8.2.7.2.9.14.24.9.2	REFACCIONES Y ACCESORIOS MENORES DE EDIFICIOS	315.17	0.00	0.00	315.17
8.2.7.2.9.14.24.9.3	REFACCIONES Y ACCESORIOS MENORES DE MOBILIARIO Y	11,239.24	0.00	0.00	11,239.24
8.2.7.2.9.14.24.10	DIRECCION DE ADMINISTRACION	1,424.12	0.00	0.00	1,424.12
8.2.7.2.9.14.24.10.2	REFACCIONES Y ACCESORIOS MENORES DE EDIFICIOS	1,424.12	0.00	0.00	1,424.12
8.2.7.2.9.14.24.11	DIRECCION DE SEGURIDAD PUBLICA	0.00	47,618.00	0.00	47,618.00
8.2.7.2.9.14.24.11.6	REFACCIONES Y ACCESORIOS MENORES DE EQUIPO DE	0.00	47,618.00	0.00	47,618.00
8.2.7.2.9.14.24.16	DIRECCION DE PROTECCION AMBIENTAL Y DESARROLLO	599.48	0.00	0.00	599.48
8.2.7.2.9.14.24.16.1	HERRAMIENTAS MENORES	264.48	0.00	0.00	264.48
8.2.7.2.9.14.24.16.8	REFACCIONES Y ACCESORIOS MENORES DE MAQUINARIA Y	335.00	0.00	0.00	335.00
8.2.7.2.9.14.24.17	UNIDAD DE PROTECCIÓN CIVIL	6,387.13	0.00	0.00	6,387.13

DIRECCIÓN DE FINANZAS AUXILIAR DEL CATALOGO DE CUENTAS DE MES DE DICIEMBRE

CUENTA	DESCRIPCION	SALDO ANTERIOR	DEBE	HABER	SALDO ACTUAL
8.2.7.2.9.14.24.17.1	HERRAMIENTAS MENORES	5,319.20	0.00	0.00	5,319.20
8.2.7.2.9.14.24.17.6	REFACCIONES Y ACCESORIOS MENORES DE EQUIPO DE	81.20	0.00	0.00	81.20
8.2.7.2.9.14.24.17.8	REFACCIONES Y ACCESORIOS MENORES DE MAQUINARIA Y	986.73	0.00	0.00	986.73
8.2.7.2.9.14.24.18	COORDINACIÓN DEL DIF	3,248.00	0.00	0.00	3,248.00
8.2.7.2.9.14.24.18.6	REFACCIONES Y ACCESORIOS MENORES DE EQUIPO DE	3,248.00	0.00	0.00	3,248.00
8.2.7.2.9.25	RECURSOS FEDERALES	124,049.99	15,567.20	0.00	139,617.19
8.2.7.2.9.25.15	Hidrocarburos 2021	67,384.11	0.00	0.00	67,384.11
8.2.7.2.9.25.15.16	DIRECCION DE PROTECCION AMBIENTAL Y DESARROLLO	67,384.11	0.00	0.00	67,384.11
8.2.7.2.9.25.15.16.1	HERRAMIENTAS MENORES	56,944.11	0.00	0.00	56,944.11
8.2.7.2.9.25.15.16.6	REFACCIONES Y ACCESORIOS MENORES DE EQUIPO DE	10,440.00	0.00	0.00	10,440.00
8.2.7.2.9.25.25	Hidrocarburos 2022	0.00	13,641.60	0.00	13,641.60
8.2.7.2.9.25.25.16	DIRECCION DE PROTECCION AMBIENTAL Y DESARROLLO	0.00	13,641.60	0.00	13,641.60
8.2.7.2.9.25.25.16.1	HERRAMIENTAS MENORES	0.00	13,641.60	0.00	13,641.60
8.2.7.2.9.25.27	Fondo IV 2022	55,165.88	1,925.60	0.00	57,091.48
8.2.7.2.9.25.27.11	DIRECCION DE SEGURIDAD PUBLICA	55,165.88	1,925.60	0.00	57,091.48
8.2.7.2.9.25.27.11.4	REFACCIONES Y ACCESORIOS MENORES DE EQUIPO DE	0.00	591.60	0.00	591.60
8.2.7.2.9.25.27.11.6	REFACCIONES Y ACCESORIOS MENORES DE EQUIPO DE	55,165.88	1,334.00	0.00	56,499.88
8.2.7.2.9.25.32	INMUJERES 2022	1,500.00	0.00	0.00	1,500.00
8.2.7.2.9.25.32.15	DIRECCION DE ATENCIÓN A LAS MUJERES	1,500.00	0.00	0.00	1,500.00
8.2.7.2.9.25.32.15.4	REFACCIONES Y ACCESORIOS MENORES DE EQUIPO DE	1,500.00	0.00	0.00	1,500.00
8.2.7.3	SERVICIOS GENERALES	34,329,069.00	4,939,575.64	0.00	39,268,644.64
8.2.7.3.1	SERVICIOS BÁSICOS	20,119,184.18	1,987,444.57	0.00	22,106,628.75
8.2.7.3.1.11	RECURSOS FISCALES	11,200,610.00	0.00	0.00	11,200,610.00
8.2.7.3.1.11.11	Participaciones 2021	1,573,764.00	0.00	0.00	1,573,764.00
8.2.7.3.1.11.11.10	DIRECCION DE ADMINISTRACION	1,573,764.00	0.00	0.00	1,573,764.00
8.2.7.3.1.11.11.10.1	ENERGÍA ELÉCTRICA	1,573,764.00	0.00	0.00	1,573,764.00
8.2.7.3.1.11.11.12	ISR Participable 2021	479,963.00	0.00	0.00	479,963.00
8.2.7.3.1.11.12.10	DIRECCION DE ADMINISTRACION	479,963.00	0.00	0.00	479,963.00
8.2.7.3.1.11.12.10.1	ENERGÍA ELÉCTRICA	479,963.00	0.00	0.00	479,963.00
8.2.7.3.1.11.13	2.5% Impuesto Sobre Nómina 2021	200,176.00	0.00	0.00	200,176.00
8.2.7.3.1.11.13.10	DIRECCION DE ADMINISTRACION	200,176.00	0.00	0.00	200,176.00
8.2.7.3.1.11.13.10.1	ENERGÍA ELÉCTRICA	200,176.00	0.00	0.00	200,176.00
8.2.7.3.1.11.20	FEIEF 2021	659,448.00	0.00	0.00	659,448.00
8.2.7.3.1.11.20.10	DIRECCION DE ADMINISTRACION	659,448.00	0.00	0.00	659,448.00
8.2.7.3.1.11.20.10.1	ENERGÍA ELÉCTRICA	659,448.00	0.00	0.00	659,448.00
8.2.7.3.1.11.21	Participaciones 2022	1,646,199.00	0.00	0.00	1,646,199.00
8.2.7.3.1.11.21.10	DIRECCION DE ADMINISTRACION	1,646,199.00	0.00	0.00	1,646,199.00
8.2.7.3.1.11.21.10.1	ENERGÍA ELÉCTRICA	1,646,199.00	0.00	0.00	1,646,199.00
8.2.7.3.1.11.22	ISR Participable 2022	6,641,060.00	0.00	0.00	6,641,060.00
8.2.7.3.1.11.22.10	DIRECCION DE ADMINISTRACION	6,641,060.00	0.00	0.00	6,641,060.00
8.2.7.3.1.11.22.10.1	ENERGÍA ELÉCTRICA	6,641,060.00	0.00	0.00	6,641,060.00
8.2.7.3.1.14	INGRESOS PROPIOS	389,491.18	36,299.57	0.00	425,790.75
8.2.7.3.1.14.14	Ingresos de Gestion 2021	22,047.00	0.00	0.00	22,047.00
8.2.7.3.1.14.14.10	DIRECCION DE ADMINISTRACION	22,047.00	0.00	0.00	22,047.00
8.2.7.3.1.14.14.10.1	ENERGÍA ELÉCTRICA	22,047.00	0.00	0.00	22,047.00
8.2.7.3.1.14.24	Ingresos de Gestion 2022	367,444.18	36,299.57	0.00	403,743.75
8.2.7.3.1.14.24.5	CONTRALORIA MUNICIPAL	3,726.44	0.00	0.00	3,726.44
8.2.7.3.1.14.24.5.8	SERVICIOS POSTALES Y TELEGRÁFICOS	3,726.44	0.00	0.00	3,726.44

DIRECCIÓN DE FINANZAS AUXILIAR DEL CATALOGO DE CUENTAS DE MES DE DICIEMBRE

CUENTA	DESCRIPCION	SALDO ANTERIOR	DEBE	HABER	SALDO ACTUAL
8.2.7.3.1.14.24.6	DIRECCION DE DESARROLLO	33,647.70	3,899.58	0.00	37,547.28
8.2.7.3.1.14.24.6.2	GAS	33,647.70	3,899.58	0.00	37,547.28
8.2.7.3.1.14.24.9	DIRECCION DE EDUCACIÓN, CULTURA Y RECREACIÓN	377.53	0.00	0.00	377.53
8.2.7.3.1.14.24.9.8	SERVICIOS POSTALES Y TELEGRÁFICOS	377.53	0.00	0.00	377.53
8.2.7.3.1.14.24.10	DIRECCION DE ADMINISTRACION	161,999.95	17,400.00	0.00	179,399.95
8.2.7.3.1.14.24.10.6	SERVICIOS DE TELECOMUNICACIONES Y SATÉLITES	161,999.95	17,400.00	0.00	179,399.95
8.2.7.3.1.14.24.18	COORDINACIÓN DEL DIF	2,692.67	0.00	0.00	2,692.67
8.2.7.3.1.14.24.18.2	GAS	2,692.67	0.00	0.00	2,692.67
8.2.7.3.1.14.24.20	UNIDAD DE TRANSPARENCIA Y ACCESO A LA INFORMACIÓN	164,999.89	14,999.99	0.00	179,999.88
8.2.7.3.1.14.24.20.7	SERVICIOS DE ACCESO DE INTERNET, REDES Y	164,999.89	14,999.99	0.00	179,999.88
8.2.7.3.1.25	RECURSOS FEDERALES	8,529,083.00	1,951,145.00	0.00	10,480,228.00
8.2.7.3.1.25.27	Fondo IV 2022	8,529,083.00	1,951,145.00	0.00	10,480,228.00
8.2.7.3.1.25.27.10	DIRECCION DE ADMINISTRACION	8,524,295.00	1,930,446.00	0.00	10,454,741.00
8.2.7.3.1.25.27.10.1	ENERGÍA ELÉCTRICA	8,196,695.00	1,930,446.00	0.00	10,127,141.00
8.2.7.3.1.25.27.10.3	AGUA	327,600.00	0.00	0.00	327,600.00
8.2.7.3.1.25.27.11	DIRECCION DE SEGURIDAD PUBLICA	4,788.00	20,699.00	0.00	25,487.00
8.2.7.3.1.25.27.11.4	TELEFONÍA TRADICIONAL	4,788.00	399.00	0.00	5,187.00
8.2.7.3.1.25.27.11.9	SERVICIOS INTEGRALES Y OTROS SERVICIOS	0.00	20,300.00	0.00	20,300.00
8.2.7.3.2	SERVICIOS DE ARRENDAMIENTO	2,620,452.77	700,219.04	0.00	3,320,671.81
8.2.7.3.2.11	RECURSOS FISCALES	206,985.54	106,503.08	0.00	313,488.62
8.2.7.3.2.11.11	Participaciones 2021	38,520.27	0.00	0.00	38,520.27
8.2.7.3.2.11.11.1	PRESIDENCIA MUNICIPAL	27,956.00	0.00	0.00	27,956.00
8.2.7.3.2.11.11.1.3	ARRENDAMIENTO DE MOBILIARIO Y EQUIPO DE	27,956.00	0.00	0.00	27,956.00
8.2.7.3.2.11.11.9	DIRECCION DE EDUCACIÓN, CULTURA Y RECREACIÓN	10,564.27	0.00	0.00	10,564.27
8.2.7.3.2.11.11.9.3	ARRENDAMIENTO DE MOBILIARIO Y EQUIPO DE	10,564.27	0.00	0.00	10,564.27
8.2.7.3.2.11.20	FEIEF 2021	2,088.00	0.00	0.00	2,088.00
8.2.7.3.2.11.20.4	DIRECCION DE PROGRAMACION	2,088.00	0.00	0.00	2,088.00
8.2.7.3.2.11.20.4.3	ARRENDAMIENTO DE MOBILIARIO Y EQUIPO DE	2,088.00	0.00	0.00	2,088.00
8.2.7.3.2.11.21	Participaciones 2022	166,377.27	106,503.08	0.00	272,880.35
8.2.7.3.2.11.21.1	PRESIDENCIA MUNICIPAL	0.00	54,303.08	0.00	54,303.08
8.2.7.3.2.11.21.1.3	ARRENDAMIENTO DE MOBILIARIO Y EQUIPO DE	0.00	54,303.08	0.00	54,303.08
8.2.7.3.2.11.21.7	DIRECCION DE FOMENTO ECONOMICO	166,377.27	0.00	0.00	166,377.27
8.2.7.3.2.11.21.7.3	ARRENDAMIENTO DE MOBILIARIO Y EQUIPO DE	166,377.27	0.00	0.00	166,377.27
8.2.7.3.2.11.21.9	DIRECCION DE EDUCACIÓN, CULTURA Y RECREACIÓN	0.00	52,200.00	0.00	52,200.00
8.2.7.3.2.11.21.9.3	ARRENDAMIENTO DE MOBILIARIO Y EQUIPO DE	0.00	52,200.00	0.00	52,200.00
8.2.7.3.2.14	INGRESOS PROPIOS	745,349.60	33,899.96	0.00	779,249.56
8.2.7.3.2.14.24	Ingresos de Gestion 2022	745,349.60	33,899.96	0.00	779,249.56
8.2.7.3.2.14.24.1	PRESIDENCIA MUNICIPAL	191,400.00	0.00	0.00	191,400.00
8.2.7.3.2.14.24.1.7	ARRENDAMIENTO DE ACTIVOS INTANGIBLES	191,400.00	0.00	0.00	191,400.00
8.2.7.3.2.14.24.7	DIRECCION DE FOMENTO ECONOMICO	8,621.98	0.00	0.00	8,621.98
8.2.7.3.2.14.24.7.3	ARRENDAMIENTO DE MOBILIARIO Y EQUIPO DE	8,621.98	0.00	0.00	8,621.98
8.2.7.3.2.14.24.8	DIRECCION DE OBRAS, ORDENAMIENTO TERRITORIAL Y	145,986.00	0.00	0.00	145,986.00
8.2.7.3.2.14.24.8.5	ARRENDAMIENTO DE EQUIPO DE TRANSPORTE	145,986.00	0.00	0.00	145,986.00
8.2.7.3.2.14.24.9	DIRECCION DE EDUCACIÓN, CULTURA Y RECREACIÓN	26,442.06	0.00	0.00	26,442.06
8.2.7.3.2.14.24.9.3	ARRENDAMIENTO DE MOBILIARIO Y EQUIPO DE	26,442.06	0.00	0.00	26,442.06
8.2.7.3.2.14.24.10	DIRECCION DE ADMINISTRACION	372,899.56	33,899.96	0.00	406,799.52
8.2.7.3.2.14.24.10.3	ARRENDAMIENTO DE MOBILIARIO Y EQUIPO DE	372,899.56	33,899.96	0.00	406,799.52
8.2.7.3.2.25	RECURSOS FEDERALES	1,668,117.63	559,816.00	0.00	2,227,933.63

DIRECCIÓN DE FINANZAS
AUXILIAR DEL CATALOGO DE CUENTAS DE MES DE DICIEMBRE

CUENTA	DESCRIPCION	SALDO ANTERIOR	DEBE	HABER	SALDO ACTUAL
8.2.7.3.2.25.25	Hidrocarburos 2022	1,668,117.63	559,816.00	0.00	2,227,933.63
8.2.7.3.2.25.25.8	DIRECCION DE OBRAS, ORDENAMIENTO TERRITORIAL Y	469,836.90	453,096.00	0.00	922,932.90
8.2.7.3.2.25.25.8.6	ARRENDAMIENTO DE MAQUINARIA, OTROS EQUIPOS Y	469,836.90	453,096.00	0.00	922,932.90
8.2.7.3.2.25.25.16	DIRECCION DE PROTECCION AMBIENTAL Y DESARROLLO	1,198,280.73	106,720.00	0.00	1,305,000.73
8.2.7.3.2.25.25.16.6	ARRENDAMIENTO DE MAQUINARIA, OTROS EQUIPOS Y	1,198,280.73	106,720.00	0.00	1,305,000.73
8.2.7.3.3	SERVICIOS PROFESIONALES, CIENTÍFICOS Y TÉCNICOS Y	4,714,870.28	331,197.26	0.00	5,046,067.54
8.2.7.3.3.11	RECURSOS FISCALES	591,600.00	0.00	0.00	591,600.00
8.2.7.3.3.11.11	Participaciones 2021	591,600.00	0.00	0.00	591,600.00
8.2.7.3.3.11.11.4	DIRECCION DE PROGRAMACION	591,600.00	0.00	0.00	591,600.00
8.2.7.3.3.11.11.4.1	SERVICIOS LEGALES, DE CONTABILIDAD, AUDITORIA Y	591,600.00	0.00	0.00	591,600.00
8.2.7.3.3.14	INGRESOS PROPIOS	1,464,688.15	78,538.80	0.00	1,543,226.95
8.2.7.3.3.14.24	Ingresos de Gestion 2022	1,464,688.15	78,538.80	0.00	1,543,226.95
8.2.7.3.3.14.24.3	DIRECCION DE FINANZAS	1,464,688.15	74,154.00	0.00	1,538,842.15
8.2.7.3.3.14.24.3.1	SERVICIOS LEGALES, DE CONTABILIDAD, AUDITORIA Y	1,448,448.15	74,154.00	0.00	1,522,602.15
8.2.7.3.3.14.24.3.6	SERVICIOS DE APOYO ADMINISTRATIVO, TRADUCCIÓN,	16,240.00	0.00	0.00	16,240.00
8.2.7.3.3.14.24.12	DIRECCION DE TRÁNSITO	0.00	4,384.80	0.00	4,384.80
8.2.7.3.3.14.24.12.6	SERVICIOS DE APOYO ADMINISTRATIVO, TRADUCCIÓN,	0.00	4,384.80	0.00	4,384.80
8.2.7.3.3.25	RECURSOS FEDERALES	2,658,582.13	252,658.46	0.00	2,911,240.59
8.2.7.3.3.25.27	Fondo IV 2022	2,658,582.13	252,658.46	0.00	2,911,240.59
8.2.7.3.3.25.27.4	DIRECCION DE PROGRAMACION	1,392,000.00	0.00	0.00	1,392,000.00
8.2.7.3.3.25.27.4.1	SERVICIOS LEGALES, DE CONTABILIDAD, AUDITORIA Y	1,392,000.00	0.00	0.00	1,392,000.00
8.2.7.3.3.25.27.11	DIRECCION DE SEGURIDAD PUBLICA	1,266,582.13	252,658.46	0.00	1,519,240.59
8.2.7.3.3.25.27.11.7	SERVICIOS DE PROTECCIÓN Y SEGURIDAD	1,266,582.13	252,658.46	0.00	1,519,240.59
8.2.7.3.4	SERVICIOS FINANCIEROS, BANCARIOS Y COMERCIALES	23,645.46	129,446.56	0.00	153,092.02
8.2.7.3.4.11	RECURSOS FISCALES	0.00	9,903.41	0.00	9,903.41
8.2.7.3.4.11.22	ISR Participable 2022	0.00	9,903.41	0.00	9,903.41
8.2.7.3.4.11.22.10	DIRECCION DE ADMINISTRACION	0.00	9,903.41	0.00	9,903.41
8.2.7.3.4.11.22.10.5	SEGURO DE BIENES PATRIMONIALES	0.00	9,903.41	0.00	9,903.41
8.2.7.3.4.14	INGRESOS PROPIOS	23,645.46	119,543.15	0.00	143,188.61
8.2.7.3.4.14.24	Ingresos de Gestion 2022	23,645.46	119,543.15	0.00	143,188.61
8.2.7.3.4.14.24.3	DIRECCION DE FINANZAS	23,645.46	5,683.76	0.00	29,329.22
8.2.7.3.4.14.24.3.1	SERVICIOS FINANCIEROS Y BANCARIOS	18,688.20	5,683.76	0.00	24,371.96
8.2.7.3.4.14.24.3.4	SEGUROS DE RESPONSABILIDAD PATRIMONIAL Y	4,957.26	0.00	0.00	4,957.26
8.2.7.3.4.14.24.10	DIRECCION DE ADMINISTRACION	0.00	113,859.39	0.00	113,859.39
8.2.7.3.4.14.24.10.6	ALMACENAJE, ENVASE Y EMBALAJE	0.00	113,859.39	0.00	113,859.39
8.2.7.3.5	SERVICIOS DE INSTALACIÓN, REPARACIÓN,	1,561,926.92	984,377.10	0.00	2,546,304.02
8.2.7.3.5.14	INGRESOS PROPIOS	618,007.53	856,321.22	0.00	1,474,328.75
8.2.7.3.5.14.24	Ingresos de Gestion 2022	618,007.53	856,321.22	0.00	1,474,328.75
8.2.7.3.5.14.24.1	PRESIDENCIA MUNICIPAL	61,297.60	0.00	0.00	61,297.60
8.2.7.3.5.14.24.1.1	CONSERVACIÓN Y MANTENIMIENTO MENOR DE	12,528.00	0.00	0.00	12,528.00
8.2.7.3.5.14.24.1.5	REPARACIÓN Y MANTENIMIENTO DE EQUIPO DE	48,769.60	0.00	0.00	48,769.60
8.2.7.3.5.14.24.2	SECRETARÍA MUNICIPAL	46,688.90	18,178.36	0.00	64,867.26
8.2.7.3.5.14.24.2.3	INSTALACIÓN, REPARACIÓN Y MANTENIMIENTO DE EQUIPO	0.00	2,088.00	0.00	2,088.00
8.2.7.3.5.14.24.2.5	REPARACIÓN Y MANTENIMIENTO DE EQUIPO DE	46,688.90	16,090.36	0.00	62,779.26
8.2.7.3.5.14.24.4	DIRECCION DE PROGRAMACION	678.60	2,378.00	0.00	3,056.60
8.2.7.3.5.14.24.4.2	INSTALACIÓN, REPARACIÓN Y MANTENIMIENTO DE	678.60	0.00	0.00	678.60
8.2.7.3.5.14.24.4.3	INSTALACIÓN, REPARACIÓN Y MANTENIMIENTO DE EQUIPO	0.00	2,378.00	0.00	2,378.00
8.2.7.3.5.14.24.5	CONTRALORIA MUNICIPAL	9,787.50	0.00	0.00	9,787.50



MUNICIPIO DE JALAPA

198

DIRECCIÓN DE FINANZAS AUXILIAR DEL CATALOGO DE CUENTAS DE MES DE DICIEMBRE

CUENTA	DESCRIPCION	SALDO ANTERIOR	DEBE	HABER	SALDO ACTUAL
8.2.7.3.5.14.24.5.5	REPARACIÓN Y MANTENIMIENTO DE EQUIPO DE	9,787.50	0.00	0.00	9,787.50
8.2.7.3.5.14.24.6	DIRECCION DE DESARROLLO	179,543.80	653,432.18	0.00	832,975.98
8.2.7.3.5.14.24.6.5	REPARACIÓN Y MANTENIMIENTO DE EQUIPO DE	12,004.84	35,728.58	0.00	47,733.42
8.2.7.3.5.14.24.6.7	INSTALACIÓN, REPARACIÓN Y MANTENIMIENTO DE	167,538.96	617,703.60	0.00	785,242.56
8.2.7.3.5.14.24.8	DIRECCION DE OBRAS, ORDENAMIENTO TERRITORIAL Y	97,457.64	60,139.55	0.00	157,597.19
8.2.7.3.5.14.24.8.3	INSTALACIÓN, REPARACIÓN Y MANTENIMIENTO DE EQUIPO	0.00	1,798.00	0.00	1,798.00
8.2.7.3.5.14.24.8.5	REPARACIÓN Y MANTENIMIENTO DE EQUIPO DE	97,457.64	58,341.55	0.00	155,799.19
8.2.7.3.5.14.24.10	DIRECCION DE ADMINISTRACION	71,211.59	20,433.40	0.00	91,644.99
8.2.7.3.5.14.24.10.1	CONSERVACIÓN Y MANTENIMIENTO MENOR DE	0.00	15,660.00	0.00	15,660.00
8.2.7.3.5.14.24.10.2	INSTALACIÓN, REPARACIÓN Y MANTENIMIENTO DE	348.00	0.00	0.00	348.00
8.2.7.3.5.14.24.10.5	REPARACIÓN Y MANTENIMIENTO DE EQUIPO DE	70,863.59	4,773.40	0.00	75,636.99
8.2.7.3.5.14.24.13	DIRECCION DE ASUNTOS JURÍDICOS	12,590.22	12,830.18	0.00	25,420.40
8.2.7.3.5.14.24.13.5	REPARACIÓN Y MANTENIMIENTO DE EQUIPO DE	12,590.22	12,830.18	0.00	25,420.40
8.2.7.3.5.14.24.16	DIRECCION DE PROTECCION AMBIENTAL Y DESARROLLO	208.80	0.00	0.00	208.80
8.2.7.3.5.14.24.16.5	REPARACIÓN Y MANTENIMIENTO DE EQUIPO DE	208.80	0.00	0.00	208.80
8.2.7.3.5.14.24.17	UNIDAD DE PROTECCIÓN CIVIL	22,585.50	78,078.91	0.00	100,664.41
8.2.7.3.5.14.24.17.5	REPARACIÓN Y MANTENIMIENTO DE EQUIPO DE	22,585.50	78,078.91	0.00	100,664.41
8.2.7.3.5.14.24.18	COORDINACIÓN DEL DIF	115,957.38	10,850.64	0.00	126,808.02
8.2.7.3.5.14.24.18.1	CONSERVACIÓN Y MANTENIMIENTO MENOR DE	0.00	6,287.20	0.00	6,287.20
8.2.7.3.5.14.24.18.5	REPARACIÓN Y MANTENIMIENTO DE EQUIPO DE	115,957.38	4,563.44	0.00	120,520.82
8.2.7.3.5.25	RECURSOS FEDERALES	943,919.39	128,055.88	0.00	1,071,975.27
8.2.7.3.5.25.15	Hidrocarburos 2021	119,049.76	0.00	0.00	119,049.76
8.2.7.3.5.25.15.16	DIRECCION DE PROTECCION AMBIENTAL Y DESARROLLO	119,049.76	0.00	0.00	119,049.76
8.2.7.3.5.25.15.16.5	REPARACIÓN Y MANTENIMIENTO DE EQUIPO DE	119,049.76	0.00	0.00	119,049.76
8.2.7.3.5.25.25	Hidrocarburos 2022	467,995.65	4,173.68	0.00	472,169.33
8.2.7.3.5.25.25.16	DIRECCION DE PROTECCION AMBIENTAL Y DESARROLLO	467,995.65	4,173.68	0.00	472,169.33
8.2.7.3.5.25.25.16.5	REPARACIÓN Y MANTENIMIENTO DE EQUIPO DE	467,833.66	4,173.68	0.00	472,007.34
8.2.7.3.5.25.25.16.7	INSTALACIÓN, REPARACIÓN Y MANTENIMIENTO DE	161.99	0.00	0.00	161.99
8.2.7.3.5.25.27	Fondo IV 2022	356,873.98	123,882.20	0.00	480,756.18
8.2.7.3.5.25.27.11	DIRECCION DE SEGURIDAD PUBLICA	356,873.98	123,882.20	0.00	480,756.18
8.2.7.3.5.25.27.11.5	REPARACIÓN Y MANTENIMIENTO DE EQUIPO DE	356,873.98	123,882.20	0.00	480,756.18
8.2.7.3.6	SERVICIOS DE COMUNICACIÓN SOCIAL Y PUBLICIDAD	46,369.89	25,566.40	0.00	71,936.29
8.2.7.3.6.11	RECURSOS FISCALES	46,369.89	25,566.40	0.00	71,936.29
8.2.7.3.6.11.11	Participaciones 2021	38,860.00	0.00	0.00	38,860.00
8.2.7.3.6.11.11.1	PRESIDENCIA MUNICIPAL	37,120.00	0.00	0.00	37,120.00
8.2.7.3.6.11.11.1.5	SERVICIOS DE LA INDUSTRIA FÍLMICA, DEL SONIDO Y DEL	18,560.00	0.00	0.00	18,560.00
8.2.7.3.6.11.11.1.6	SERVICIO DE CREACIÓN Y DIFUSIÓN DE CONTENIDO	18,560.00	0.00	0.00	18,560.00
8.2.7.3.6.11.11.9	DIRECCION DE EDUCACIÓN, CULTURA Y RECREACIÓN	1,740.00	0.00	0.00	1,740.00
8.2.7.3.6.11.11.9.1	DIFUSIÓN POR RADIO, TELEVISIÓN Y OTROS MEDIOS DE	1,740.00	0.00	0.00	1,740.00
8.2.7.3.6.11.20	FEIEF 2021	7,509.89	0.00	0.00	7,509.89
8.2.7.3.6.11.20.4	DIRECCION DE PROGRAMACION	7,509.89	0.00	0.00	7,509.89
8.2.7.3.6.11.20.4.5	SERVICIOS DE LA INDUSTRIA FÍLMICA, DEL SONIDO Y DEL	7,509.89	0.00	0.00	7,509.89
8.2.7.3.6.11.21	Participaciones 2022	0.00	25,566.40	0.00	25,566.40
8.2.7.3.6.11.21.1	PRESIDENCIA MUNICIPAL	0.00	25,566.40	0.00	25,566.40
8.2.7.3.6.11.21.1.5	SERVICIOS DE LA INDUSTRIA FÍLMICA, DEL SONIDO Y DEL	0.00	25,566.40	0.00	25,566.40
8.2.7.3.7	SERVICIOS DE TRASLADO Y VIÁTICOS	22,411.00	0.00	0.00	22,411.00
8.2.7.3.7.11	RECURSOS FISCALES	14,436.00	0.00	0.00	14,436.00
8.2.7.3.7.11.22	ISR Participable 2022	14,436.00	0.00	0.00	14,436.00

DIRECCIÓN DE FINANZAS
AUXILIAR DEL CATALOGO DE CUENTAS DE MES DE DICIEMBRE

CUENTA	DESCRIPCIÓN	SALDO ANTERIOR	DEBE	HABER	SALDO ACTUAL
8.2.7.3.7.11.22.1	PRESIDENCIA MUNICIPAL	14,436.00	0.00	0.00	14,436.00
8.2.7.3.7.11.22.1.1	PASAJES AÉREOS	11,736.00	0.00	0.00	11,736.00
8.2.7.3.7.11.22.1.5	VIÁTICOS EN EL PAÍS	2,700.00	0.00	0.00	2,700.00
8.2.7.3.7.14	INGRESOS PROPIOS	7,975.00	0.00	0.00	7,975.00
8.2.7.3.7.14.24	Ingresos de Gestion 2022	7,975.00	0.00	0.00	7,975.00
8.2.7.3.7.14.24.3	DIRECCION DE FINANZAS	7,975.00	0.00	0.00	7,975.00
8.2.7.3.7.14.24.3.1	PASAJES AÉREOS	4,398.00	0.00	0.00	4,398.00
8.2.7.3.7.14.24.3.5	VIÁTICOS EN EL PAÍS	3,577.00	0.00	0.00	3,577.00
8.2.7.3.8	SERVICIOS OFICIALES	1,130,327.48	286,739.24	0.00	1,417,066.72
8.2.7.3.8.11	RECURSOS FISCALES	866,559.36	276,067.24	0.00	1,142,626.60
8.2.7.3.8.11.11	Participaciones 2021	339,417.93	0.00	0.00	339,417.93
8.2.7.3.8.11.11.1	PRESIDENCIA MUNICIPAL	9,500.40	0.00	0.00	9,500.40
8.2.7.3.8.11.11.1.2	GASTOS DE ORDEN SOCIAL Y CULTURAL	9,500.40	0.00	0.00	9,500.40
8.2.7.3.8.11.11.9	DIRECCION DE EDUCACIÓN, CULTURA Y RECREACIÓN	329,917.53	0.00	0.00	329,917.53
8.2.7.3.8.11.11.9.2	GASTOS DE ORDEN SOCIAL Y CULTURAL	329,917.53	0.00	0.00	329,917.53
8.2.7.3.8.11.20	FEIEF 2021	4,408.00	0.00	0.00	4,408.00
8.2.7.3.8.11.20.4	DIRECCION DE PROGRAMACION	4,408.00	0.00	0.00	4,408.00
8.2.7.3.8.11.20.4.2	GASTOS DE ORDEN SOCIAL Y CULTURAL	4,408.00	0.00	0.00	4,408.00
8.2.7.3.8.11.21	Participaciones 2022	522,733.43	276,067.24	0.00	798,800.67
8.2.7.3.8.11.21.1	PRESIDENCIA MUNICIPAL	0.00	24,360.00	0.00	24,360.00
8.2.7.3.8.11.21.1.2	GASTOS DE ORDEN SOCIAL Y CULTURAL	0.00	24,360.00	0.00	24,360.00
8.2.7.3.8.11.21.7	DIRECCION DE FOMENTO ECONOMICO	500,901.30	0.00	0.00	500,901.30
8.2.7.3.8.11.21.7.4	EXPOSICIONES	500,901.30	0.00	0.00	500,901.30
8.2.7.3.8.11.21.9	DIRECCION DE EDUCACIÓN, CULTURA Y RECREACIÓN	21,832.13	251,707.24	0.00	273,539.37
8.2.7.3.8.11.21.9.2	GASTOS DE ORDEN SOCIAL Y CULTURAL	21,832.13	251,707.24	0.00	273,539.37
8.2.7.3.8.14	INGRESOS PROPIOS	263,768.12	10,672.00	0.00	274,440.12
8.2.7.3.8.14.24	Ingresos de Gestion 2022	263,768.12	10,672.00	0.00	274,440.12
8.2.7.3.8.14.24.1	PRESIDENCIA MUNICIPAL	7,781.28	3,944.00	0.00	11,725.28
8.2.7.3.8.14.24.1.2	GASTOS DE ORDEN SOCIAL Y CULTURAL	7,781.28	3,944.00	0.00	11,725.28
8.2.7.3.8.14.24.7	DIRECCION DE FOMENTO ECONOMICO	25,014.98	0.00	0.00	25,014.98
8.2.7.3.8.14.24.7.2	GASTOS DE ORDEN SOCIAL Y CULTURAL	25,014.98	0.00	0.00	25,014.98
8.2.7.3.8.14.24.9	DIRECCION DE EDUCACIÓN, CULTURA Y RECREACIÓN	227,633.38	0.00	0.00	227,633.38
8.2.7.3.8.14.24.9.2	GASTOS DE ORDEN SOCIAL Y CULTURAL	227,633.38	0.00	0.00	227,633.38
8.2.7.3.8.14.24.15	DIRECCION DE ATENCIÓN A LAS MUJERES	3,338.48	6,728.00	0.00	10,066.48
8.2.7.3.8.14.24.15.2	GASTOS DE ORDEN SOCIAL Y CULTURAL	3,338.48	6,728.00	0.00	10,066.48
8.2.7.3.9	OTROS SERVICIOS GENERALES	4,089,881.02	494,585.47	0.00	4,584,466.49
8.2.7.3.9.11	RECURSOS FISCALES	4,087,764.02	494,585.47	0.00	4,582,349.49
8.2.7.3.9.11.21	Participaciones 2022	199,940.05	0.00	0.00	199,940.05
8.2.7.3.9.11.21.13	DIRECCION DE ASUNTOS JURÍDICOS	199,940.05	0.00	0.00	199,940.05
8.2.7.3.9.11.21.13.4	SENTENCIAS Y RESOLUCIONES POR AUTORIDAD	199,940.05	0.00	0.00	199,940.05
8.2.7.3.9.11.22	ISR Participable 2022	1,216,576.53	0.00	0.00	1,216,576.53
8.2.7.3.9.11.22.13	DIRECCION DE ASUNTOS JURÍDICOS	1,216,576.53	0.00	0.00	1,216,576.53
8.2.7.3.9.11.22.13.4	SENTENCIAS Y RESOLUCIONES POR AUTORIDAD	1,216,576.53	0.00	0.00	1,216,576.53
8.2.7.3.9.11.23	2.5% Impuesto Sobre Nómina 2022	2,671,247.44	494,585.47	0.00	3,165,832.91
8.2.7.3.9.11.23.10	DIRECCION DE ADMINISTRACION	2,671,247.44	494,585.47	0.00	3,165,832.91
8.2.7.3.9.11.23.10.8	IMPUESTO SOBRE NÓMINA Y OTROS QUE SE DERIVEN DE	2,671,247.44	494,585.47	0.00	3,165,832.91
8.2.7.3.9.14	INGRESOS PROPIOS	2,117.00	0.00	0.00	2,117.00
8.2.7.3.9.14.24	Ingresos de Gestion 2022	2,117.00	0.00	0.00	2,117.00



MUNICIPIO DE JALAPA

200

DIRECCIÓN DE FINANZAS AUXILIAR DEL CATALOGO DE CUENTAS DE MES DE DICIEMBRE

CUENTA	DESCRIPCION	SALDO ANTERIOR	DEBE	HABER	SALDO ACTUAL
8.2.7.3.9.14.24.3	DIRECCION DE FINANZAS	2,117.00	0.00	0.00	2,117.00
8.2.7.3.9.14.24.3.2	IMPUESTOS Y DERECHOS	2,117.00	0.00	0.00	2,117.00
8.2.7.4	TRANSFERENCIAS, ASIGNACIONES, SUBSIDIOS Y OTRAS	1,234,316.77	264,317.81	0.00	1,498,634.58
8.2.7.4.3	SUBSIDIOS Y SUBVENCIONES	425,875.84	231,472.20	0.00	657,348.04
8.2.7.4.3.14	INGRESOS PROPIOS	0.00	88,053.28	0.00	88,053.28
8.2.7.4.3.14.24	Ingresos de Gestion 2022	0.00	88,053.28	0.00	88,053.28
8.2.7.4.3.14.24.1	PRESIDENCIA MUNICIPAL	0.00	75,168.00	0.00	75,168.00
8.2.7.4.3.14.24.1.4	SUBSIDIOS A LA PRESTACIÓN DE SERVICIOS	0.00	75,168.00	0.00	75,168.00
8.2.7.4.3.14.24.8	DIRECCION DE OBRAS, ORDENAMIENTO TERRITORIAL Y	0.00	12,885.28	0.00	12,885.28
8.2.7.4.3.14.24.8.4	SUBSIDIOS A LA PRESTACIÓN DE SERVICIOS	0.00	12,885.28	0.00	12,885.28
8.2.7.4.3.25	RECURSOS FEDERALES	425,875.84	143,418.92	0.00	569,294.76
8.2.7.4.3.25.26	Fondo III 2022	425,875.84	143,418.92	0.00	569,294.76
8.2.7.4.3.25.26.8	DIRECCION DE OBRAS, ORDENAMIENTO TERRITORIAL Y	425,875.84	143,418.92	0.00	569,294.76
8.2.7.4.3.25.26.8.4	SUBSIDIOS A LA PRESTACIÓN DE SERVICIOS	425,875.84	143,418.92	0.00	569,294.76
8.2.7.4.4	AYUDAS SOCIALES	808,440.93	32,845.61	0.00	841,286.54
8.2.7.4.4.14	INGRESOS PROPIOS	808,440.93	32,845.61	0.00	841,286.54
8.2.7.4.4.14.24	Ingresos de Gestion 2022	808,440.93	32,845.61	0.00	841,286.54
8.2.7.4.4.14.24.1	PRESIDENCIA MUNICIPAL	105,392.00	20,580.00	0.00	125,972.00
8.2.7.4.4.14.24.1.1	AYUDAS SOCIALES A PERSONAS	105,392.00	20,580.00	0.00	125,972.00
8.2.7.4.4.14.24.3	DIRECCION DE FINANZAS	357,017.83	12,265.61	0.00	369,283.44
8.2.7.4.4.14.24.3.1	AYUDAS SOCIALES A PERSONAS	357,017.83	12,265.61	0.00	369,283.44
8.2.7.4.4.14.24.6	DIRECCION DE DESARROLLO	96,000.00	0.00	0.00	96,000.00
8.2.7.4.4.14.24.6.1	AYUDAS SOCIALES A PERSONAS	96,000.00	0.00	0.00	96,000.00
8.2.7.4.4.14.24.17	UNIDAD DE PROTECCIÓN CIVIL	200,039.74	0.00	0.00	200,039.74
8.2.7.4.4.14.24.17.1	AYUDAS SOCIALES A PERSONAS	200,039.74	0.00	0.00	200,039.74
8.2.7.4.4.14.24.18	COORDINACIÓN DEL DIF	49,991.36	0.00	0.00	49,991.36
8.2.7.4.4.14.24.18.1	AYUDAS SOCIALES A PERSONAS	49,991.36	0.00	0.00	49,991.36
8.2.7.5	BIENES MUEBLES, INMUEBLES E INTANGIBLES	121,511.12	1,779,419.62	0.00	1,900,930.74
8.2.7.5.1	MOBILIARIO Y EQUIPO DE ADMINISTRACIÓN	81,800.00	1,063,977.16	0.00	1,145,777.16
8.2.7.5.1.11	RECURSOS FISCALES	0.00	1,039,190.98	0.00	1,039,190.98
8.2.7.5.1.11.22	ISR Participable 2022	0.00	1,039,190.98	0.00	1,039,190.98
8.2.7.5.1.11.22.10	DIRECCION DE ADMINISTRACION	0.00	1,039,190.98	0.00	1,039,190.98
8.2.7.5.1.11.22.10.1	MUEBLES DE OFICINA Y ESTANTERÍA	0.00	246,562.64	0.00	246,562.64
8.2.7.5.1.11.22.10.2	MUEBLES, EXCEPTO DE OFICINA Y ESTANTERÍA	0.00	4,999.99	0.00	4,999.99
8.2.7.5.1.11.22.10.5	EQUIPO DE CÓMPUTO Y DE TECNOLOGÍAS DE LA	0.00	676,363.47	0.00	676,363.47
8.2.7.5.1.11.22.10.9	OTROS MOBILIARIOS Y EQUIPOS DE ADMINISTRACIÓN	0.00	111,264.88	0.00	111,264.88
8.2.7.5.1.14	INGRESOS PROPIOS	49,800.00	0.00	0.00	49,800.00
8.2.7.5.1.14.24	Ingresos de Gestion 2022	49,800.00	0.00	0.00	49,800.00
8.2.7.5.1.14.24.10	DIRECCION DE ADMINISTRACION	49,800.00	0.00	0.00	49,800.00
8.2.7.5.1.14.24.10.5	EQUIPO DE CÓMPUTO Y DE TECNOLOGÍAS DE LA	49,800.00	0.00	0.00	49,800.00
8.2.7.5.1.25	RECURSOS FEDERALES	32,000.00	24,786.18	0.00	56,786.18
8.2.7.5.1.25.27	Fondo IV 2022	0.00	24,786.18	0.00	24,786.18
8.2.7.5.1.25.27.11	DIRECCION DE SEGURIDAD PUBLICA	0.00	24,786.18	0.00	24,786.18
8.2.7.5.1.25.27.11.2	MUEBLES, EXCEPTO DE OFICINA Y ESTANTERÍA	0.00	24,786.18	0.00	24,786.18
8.2.7.5.1.25.32	INMUJERES 2022	32,000.00	0.00	0.00	32,000.00
8.2.7.5.1.25.32.15	DIRECCION DE ATENCIÓN A LAS MUJERES	32,000.00	0.00	0.00	32,000.00
8.2.7.5.1.25.32.15.1	MUEBLES DE OFICINA Y ESTANTERÍA	25,245.08	0.00	0.00	25,245.08
8.2.7.5.1.25.32.15.5	EQUIPO DE CÓMPUTO Y DE TECNOLOGÍAS DE LA	6,754.92	0.00	0.00	6,754.92



MUNICIPIO DE JALAPA

201

DIRECCIÓN DE FINANZAS AUXILIAR DEL CATALOGO DE CUENTAS DE MES DE DICIEMBRE

CUENTA	DESCRIPCIÓN	SALDO ANTERIOR	DEBE	HABER	SALDO ACTUAL
8.2.7.5.2	MOBILIARIO Y EQUIPO EDUCACIONAL Y RECREATIVO	0.00	308,266.87	0.00	308,266.87
8.2.7.5.2.11	RECURSOS FISCALES	0.00	70,103.44	0.00	70,103.44
8.2.7.5.2.11.22	ISR Participable 2022	0.00	70,103.44	0.00	70,103.44
8.2.7.5.2.11.22.10	DIRECCION DE ADMINISTRACION	0.00	70,103.44	0.00	70,103.44
8.2.7.5.2.11.22.10.1	EQUIPOS Y APARATOS AUDIOVISUALES	0.00	39,999.12	0.00	39,999.12
8.2.7.5.2.11.22.10.3	CÁMARAS FOTOGRÁFICAS Y DE VIDEO	0.00	30,104.32	0.00	30,104.32
8.2.7.5.2.25	RECURSOS FEDERALES	0.00	238,163.43	0.00	238,163.43
8.2.7.5.2.25.27	Fondo IV 2022	0.00	238,163.43	0.00	238,163.43
8.2.7.5.2.25.27.11	DIRECCION DE SEGURIDAD PUBLICA	0.00	238,163.43	0.00	238,163.43
8.2.7.5.2.25.27.11.3	CÁMARAS FOTOGRÁFICAS Y DE VIDEO	0.00	238,163.43	0.00	238,163.43
8.2.7.5.6	MAQUINARIA, OTROS EQUIPOS Y HERRAMIENTAS	39,711.12	407,175.59	0.00	446,886.71
8.2.7.5.6.11	RECURSOS FISCALES	6,960.00	317,187.59	0.00	324,147.59
8.2.7.5.6.11.20	FEIEF 2021	6,960.00	0.00	0.00	6,960.00
8.2.7.5.6.11.20.10	DIRECCION DE ADMINISTRACION	6,960.00	0.00	0.00	6,960.00
8.2.7.5.6.11.20.10.7	HERRAMIENTAS Y MAQUINAS - HERRAMIENTA	6,960.00	0.00	0.00	6,960.00
8.2.7.5.6.11.22	ISR Participable 2022	0.00	317,187.59	0.00	317,187.59
8.2.7.5.6.11.22.10	DIRECCION DE ADMINISTRACION	0.00	317,187.59	0.00	317,187.59
8.2.7.5.6.11.22.10.4	SISTEMAS DE AIRE ACONDICIONADO, CALEFACCIÓN Y DE	0.00	245,061.60	0.00	245,061.60
8.2.7.5.6.11.22.10.7	HERRAMIENTAS Y MAQUINAS - HERRAMIENTA	0.00	72,125.99	0.00	72,125.99
8.2.7.5.6.14	INGRESOS PROPIOS	32,751.12	14,530.00	0.00	47,281.12
8.2.7.5.6.14.24	Ingresos de Gestion 2022	32,751.12	14,530.00	0.00	47,281.12
8.2.7.5.6.14.24.10	DIRECCION DE ADMINISTRACION	32,751.12	14,530.00	0.00	47,281.12
8.2.7.5.6.14.24.10.4	SISTEMAS DE AIRE ACONDICIONADO, CALEFACCIÓN Y DE	27,552.00	0.00	0.00	27,552.00
8.2.7.5.6.14.24.10.7	HERRAMIENTAS Y MAQUINAS - HERRAMIENTA	5,199.12	14,530.00	0.00	19,729.12
8.2.7.5.6.25	RECURSOS FEDERALES	0.00	75,458.00	0.00	75,458.00
8.2.7.5.6.25.25	Hidrocarburos 2022	0.00	75,458.00	0.00	75,458.00
8.2.7.5.6.25.25.17	UNIDAD DE PROTECCIÓN CIVIL	0.00	75,458.00	0.00	75,458.00
8.2.7.5.6.25.25.17.9	OTROS EQUIPOS	0.00	75,458.00	0.00	75,458.00
8.2.7.6	INVERSIÓN PÚBLICA	19,341,621.59	11,639,432.53	0.00	30,981,054.12
8.2.7.6.1	OBRA PÚBLICA EN BIENES DE DOMINIO PÚBLICO	18,341,885.67	11,639,432.53	0.00	29,981,318.20
8.2.7.6.1.25	RECURSOS FEDERALES	18,341,885.67	11,639,432.53	0.00	29,981,318.20
8.2.7.6.1.25.15	Hidrocarburos 2021	994,936.27	0.00	0.00	994,936.27
8.2.7.6.1.25.15.8	DIRECCION DE OBRAS, ORDENAMIENTO TERRITORIAL Y	994,936.27	0.00	0.00	994,936.27
8.2.7.6.1.25.15.8.4	DIVISIÓN DE TERRENOS Y CONSTRUCCIÓN DE OBRAS DE	994,936.27	0.00	0.00	994,936.27
8.2.7.6.1.25.26	Fondo III 2022	16,808,307.57	8,354,216.15	0.00	25,162,523.72
8.2.7.6.1.25.26.8	DIRECCION DE OBRAS, ORDENAMIENTO TERRITORIAL Y	16,808,307.57	8,354,216.15	0.00	25,162,523.72
8.2.7.6.1.25.26.8.2	EDIFICACIÓN NO HABITACIONAL	1,287,900.87	2,235,073.02	0.00	3,522,973.89
8.2.7.6.1.25.26.8.3	CONSTRUCCIÓN DE OBRAS PARA EL ABASTECIMIENTO DE	4,871,614.32	1,892,904.16	0.00	6,764,518.48
8.2.7.6.1.25.26.8.4	DIVISIÓN DE TERRENOS Y CONSTRUCCIÓN DE OBRAS DE	2,865,762.42	3,355,489.97	0.00	6,221,252.39
8.2.7.6.1.25.26.8.5	CONSTRUCCIÓN DE VÍAS DE COMUNICACIÓN	7,783,029.96	870,749.00	0.00	8,653,778.96
8.2.7.6.1.25.31	FISE 2022	538,641.83	3,285,216.38	0.00	3,823,858.21
8.2.7.6.1.25.31.8	DIRECCION DE OBRAS, ORDENAMIENTO TERRITORIAL Y	538,641.83	3,285,216.38	0.00	3,823,858.21
8.2.7.6.1.25.31.8.2	EDIFICACIÓN NO HABITACIONAL	173,255.29	1,739,306.97	0.00	1,912,562.26
8.2.7.6.1.25.31.8.4	DIVISIÓN DE TERRENOS Y CONSTRUCCIÓN DE OBRAS DE	0.00	239,785.92	0.00	239,785.92
8.2.7.6.1.25.31.8.5	CONSTRUCCIÓN DE VÍAS DE COMUNICACIÓN	365,386.54	1,306,123.49	0.00	1,671,510.03
8.2.7.6.2	OBRA PÚBLICA EN BIENES PROPIOS	999,735.92	0.00	0.00	999,735.92
8.2.7.6.2.11	RECURSOS FISCALES	999,735.92	0.00	0.00	999,735.92
8.2.7.6.2.11.11	Participaciones 2021	999,735.92	0.00	0.00	999,735.92

DIRECCIÓN DE FINANZAS
AUXILIAR DEL CATALOGO DE CUENTAS DE MES DE DICIEMBRE

CUENTA	DESCRIPCIÓN	SALDO ANTERIOR	DEBE	HABER	SALDO ACTUAL
8.2.7.6.2.11.11.8	DIRECCION DE OBRAS, ORDENAMIENTO TERRITORIAL Y	999,735.92	0.00	0.00	999,735.92
8.2.7.6.2.11.11.8.2	EDIFICACIÓN NO HABITACIONAL	999,735.92	0.00	0.00	999,735.92
8.2.7.9	DEUDA PÚBLICA	8,701,247.77	885,267.30	0.00	9,586,515.07
8.2.7.9.1	AMORTIZACIÓN DE LA DEUDA PÚBLICA	5,729,166.74	520,833.34	0.00	6,250,000.08
8.2.7.9.1.25	RECURSOS FEDERALES	5,729,166.74	520,833.34	0.00	6,250,000.08
8.2.7.9.1.25.27	Fondo IV 2022	5,729,166.74	520,833.34	0.00	6,250,000.08
8.2.7.9.1.25.27.13	DIRECCION DE ASUNTOS JURÍDICOS	5,729,166.74	520,833.34	0.00	6,250,000.08
8.2.7.9.1.25.27.13.1	AMORTIZACIÓN DE LA DEUDA INTERNA CON INSTITUCIONES	5,729,166.74	520,833.34	0.00	6,250,000.08
8.2.7.9.2	INTERESES DE LA DEUDA PÚBLICA	2,972,081.03	364,433.96	0.00	3,336,514.99
8.2.7.9.2.11	RECURSOS FISCALES	627,114.92	0.00	0.00	627,114.92
8.2.7.9.2.11.21	Participaciones 2022	627,114.92	0.00	0.00	627,114.92
8.2.7.9.2.11.21.13	DIRECCION DE ASUNTOS JURÍDICOS	627,114.92	0.00	0.00	627,114.92
8.2.7.9.2.11.21.13.1	INTERESES DE LA DEUDA INTERNA CON INSTITUCIONES DE	627,114.92	0.00	0.00	627,114.92
8.2.7.9.2.25	RECURSOS FEDERALES	2,344,966.11	364,433.96	0.00	2,709,400.07
8.2.7.9.2.25.27	Fondo IV 2022	2,344,966.11	364,433.96	0.00	2,709,400.07
8.2.7.9.2.25.27.13	DIRECCION DE ASUNTOS JURÍDICOS	2,344,966.11	364,433.96	0.00	2,709,400.07
8.2.7.9.2.25.27.13.1	INTERESES DE LA DEUDA INTERNA CON INSTITUCIONES DE	2,344,966.11	364,433.96	0.00	2,709,400.07

DR. FERNANDO EMILIO PRIEGO ZURITA
PRESIDENTE MUNICIPAL

DRA. MARIA ELENA LORA PEREZ
SINDICO

L.C.P. JOSÉ DEL CARMEN SOLÍS HERNÁNDEZ
DIRECTOR DE FINANZAS

**AYUNTAMIENTO CONSTITUCIONAL DE JALAPA,
TABASCO
2021-2024**



**MUNICIPIO DE JALAPA, TABASCO
DIRECCIÓN DE FINANZAS MPAL.**

**ESTADO DE VARIACIÓN EN LA
HACIENDA PÚBLICA.**




MUNICIPIO DE JALAPA

203

ESTADO DE VARIACIÓN EN LA HACIENDA PÚBLICA DEL 1 DE ENERO AL 31 DE DICIEMBRE DE 2022 (Cifras en pesos)

Concepto	Hacienda Pública / Patrimonio Contribuido	Hacienda Pública / Patrimonio Generado de Ejercicios Anteriores	Hacienda Pública / Patrimonio Generado del Ejercicio	Exceso o Insuficiencia en la Actualización de la Hacienda Pública / Patrimonio	TOTAL
Hacienda Pública / Patrimonio Contribuido Neto de 2021	0.00				0.00
Aportaciones	0.00				0.00
Donaciones de Capital	0.00				0.00
Actualización de la Hacienda Pública/ Patrimonio	0.00				0.00
Hacienda Pública / Patrimonio Generado Neto de 2021		332,169,611.30	36,148,877.71		368,318,489.01
Resultados del Ejercicio: (Ahorro/ Desahorro)			36,148,877.71		36,148,877.71
Resultados de Ejercicios Anteriores		399,941,744.78			399,941,744.78
Revalúos		0.00			0.00
Reservas		0.00			0.00
Rectificaciones de Resultados de Ejercicios Anteriores		-67,772,133.48			-67,772,133.48
Exceso o Insuficiencia en la Actualización de la Hacienda Pública / Patrimonio Neto de 2021				0.00	0.00
Resultado por Posición Monetaria				0.00	0.00
Resultado por Tenencia de Activos no Monetarios				0.00	0.00
Hacienda Pública / Patrimonio Neto Final de 2021	0.00	332,169,611.30	36,148,877.71		368,318,489.01
Cambios en la Hacienda Pública / Patrimonio Contribuido Neto de 2022	7,937,802.05				7,937,802.05
Aportaciones	0.00				0.00
Donaciones de Capital	7,937,802.05				7,937,802.05
Actualización de la Hacienda Pública/ Patrimonio	0.00				0.00
Variaciones de la Hacienda Pública / Patrimonio Generado Neto de 2022		148,867.31	5,288,847.60		5,437,714.91
Resultados del Ejercicio: (Ahorro/ Desahorro)			41,439,192.89		41,439,192.89
Resultados de Ejercicios Anteriores		148,867.31	-36,148,877.71		-36,000,010.40
Revalúos			0.00		0.00
Reservas			0.00		0.00
Rectificaciones de Resultados de Ejercicios Anteriores			-1,467.58		-1,467.58
Cambios en el Exceso o Insuficiencia en la Actualización de la Hacienda Pública / Patrimonio Neto de 2022				0.00	0.00
Resultado por Posición Monetaria				0.00	0.00
Resultado por Tenencia de Activos no Monetarios				0.00	0.00
Hacienda Pública / Patrimonio Neto Final de 2022	7,937,802.05	332,318,478.61	41,437,725.31	0.00	381,694,005.97

Bajo protesta de decir verdad declaramos que los Estados Financieros y sus notas, son razonablemente correctos y son responsabilidad del emisor.


DR. FERNANDO EMILIO PÁEZ ZURITA
PRESIDENTE MUNICIPAL


DRA. MARÍA ELENA LORA PÉREZ
SÍNDICO


L.C.P. JOSÉ DEL CARMEN SOLÍS HERNÁNDEZ
DIRECTOR DE FINANZAS

**AYUNTAMIENTO CONSTITUCIONAL DE JALAPA,
TABASCO
2021-2024**



**MUNICIPIO DE JALAPA, TABASCO
DIRECCIÓN DE FINANZAS MPAL.**

**ESTADO DE CAMBIO EN LA SITUACIÓN
FINANCIERA.**



MUNICIPIO DE JALAPA

204

ESTADO DE CAMBIOS EN LA SITUACIÓN FINANCIERA DEL 1 DE ENERO AL 31 DE DICIEMBRE DE 2022 (Cifras en pesos)

Concepto	Origen	Aplicación
ACTIVO	\$ 0.00	\$ 45,867,329.65
ACTIVO CIRCULANTE	\$ 0.00	\$ 31,253,656.50
EFFECTIVO Y EQUIVALENTES	\$ 0.00	\$ 28,775,820.22
DERECHOS A RECIBIR EFECTIVO O EQUIVALENTES	\$ 0.00	\$ 27,913.75
DERECHOS A RECIBIR BIENES O SERVICIOS	\$ 0.00	\$ 2,449,922.53
INVENTARIOS	\$ 0.00	\$ 0.00
ALMACENES	\$ 0.00	\$ 0.00
ESTIMACIÓN POR PÉRDIDA O DETERIORO DE ACTIVOS CIRCULANTES	\$ 0.00	\$ 0.00
OTROS ACTIVOS CIRCULANTES	\$ 0.00	\$ 0.00
	\$ 0.00	\$ 14,613,673.15
ACTIVO NO CIRCULANTE		
INVERSIONES FINANCIERAS A LARGO PLAZO	\$ 0.00	\$ 0.00
DERECHOS A RECIBIR EFECTIVO O EQUIVALENTES A LARGO PLAZO	\$ 0.00	\$ 0.00
BIENES INMUEBLES, INFRAESTRUCTURA Y CONSTRUCCIONES EN PROCESO	\$ 0.00	\$ 3,975,796.52
BIENES MUEBLES	\$ 0.00	\$ 10,637,876.63
ACTIVOS INTANGIBLES	\$ 0.00	\$ 0.00
DEPRECIACIÓN, DETERIORO Y AMORTIZACIÓN ACUMULADA DE BIENES	\$ 0.00	\$ 0.00
ACTIVOS DIFERIDOS	\$ 0.00	\$ 0.00
ESTIMACIÓN POR PÉRDIDA O DETERIORO DE ACTIVOS NO CIRCULANTES	\$ 0.00	\$ 0.00
OTROS ACTIVOS NO CIRCULANTES	\$ 0.00	\$ 0.00
	\$ 2,593,097.96	\$ 6,250,162.88
PASIVO		
PASIVO CIRCULANTE	\$ 2,593,097.96	\$ 162.80
CUENTAS POR PAGAR A CORTO PLAZO	\$ 2,593,097.86	\$ 0.00
DOCUMENTOS POR PAGAR A CORTO PLAZO	\$ 0.00	\$ 0.00
PORCIÓN A CORTO PLAZO DE LA DEUDA PÚBLICA A LARGO PLAZO	\$ 0.00	\$ 0.00
TÍTULOS Y VALORES A CORTO PLAZO	\$ 0.00	\$ 0.00
PASIVOS DIFERIDOS A CORTO PLAZO	\$ 0.00	\$ 0.00
FONDOS Y BIENES DE TERCEROS EN GARANTÍA Y/O ADMINISTRACIÓN A CORTO PLAZO	\$ 0.00	\$ 0.00
PROVISIONES A CORTO PLAZO	\$ 0.00	\$ 0.00
OTROS PASIVOS A CORTO PLAZO	\$ 0.00	\$ 162.80
	\$ 0.00	\$ 6,250,000.08
PASIVO NO CIRCULANTE		
CUENTAS POR PAGAR A LARGO PLAZO	\$ 0.00	\$ 0.00
DOCUMENTOS POR PAGAR A LARGO PLAZO	\$ 0.00	\$ 0.00
DEUDA PÚBLICA A LARGO PLAZO	\$ 0.00	\$ 6,250,000.08
PASIVOS DIFERIDOS A LARGO PLAZO	\$ 0.00	\$ 0.00
FONDOS Y BIENES DE TERCEROS EN GARANTÍA Y/O EN ADMINISTRACIÓN A LARGO PLAZO	\$ 0.00	\$ 0.00
PROVISIONES A LARGO PLAZO	\$ 0.00	\$ 0.00
	\$ 49,525,862.25	\$ 1,467.58
HACIENDA PÚBLICA/ PATRIMONIO		
	\$ 7,937,802.05	\$ 0.00
HACIENDA PÚBLICA/PATRIMONIO CONTRIBUIDO		
APORTACIONES	\$ 0.00	\$ 0.00
DONACIONES DE CAPITAL	\$ 7,937,802.05	\$ 0.00
ACTUALIZACIÓN DE LA HACIENDA PÚBLICA/PATRIMONIO	\$ 0.00	\$ 0.00
	\$ 41,588,060.20	\$ 1,467.58
HACIENDA PÚBLICA /PATRIMONIO GENERADO		
RESULTADOS DEL EJERCICIO (AHORRO/ DESAHORRO)	\$ 41,439,192.89	\$ 0.00
RESULTADOS DE EJERCICIOS ANTERIORES	\$ 148,867.31	\$ 0.00
REVALÚO	\$ 0.00	\$ 0.00
RESERVAS	\$ 0.00	\$ 0.00
RECTIFICACIONES DE RESULTADOS DE EJERCICIOS ANTERIORES	\$ 0.00	\$ 1,467.58
	\$ 0.00	\$ 0.00
EXCESO O INSUFICIENCIA EN LA ACTUALIZACIÓN DE LA HACIENDA PÚBLICA/PATRIMONIO		



MUNICIPIO DE JALAPA

ESTADO DE CAMBIOS EN LA SITUACIÓN FINANCIERA DEL 1 DE ENERO AL 31 DE DICIEMBRE DE 2022 (Cifras en pesos)

205

Concepto	Origen	Aplicación
RESULTADO POR POSICIÓN MONETARIA	\$ 0.00	\$ 0.00
RESULTADO POR TENENCIA DE ACTIVOS NO MONETARIOS	\$ 0.00	\$ 0.00

Bajo protesta de decir verdad declaramos que los Estados Financieros y sus notas, son razonablemente correctos y son responsabilidad del emisor.

DR. FERNANDO EMILIO PRIEGO ZURITA
PRESIDENTE MUNICIPAL

DRA. MARIA ELENA LORA PEREZ
SINDICO

L.C.P. JOSÉ DEL CARMEN SOLÍS HERNÁNDEZ
DIRECTOR DE FINANZAS

**AYUNTAMIENTO CONSTITUCIONAL DE JALAPA,
TABASCO
2021-2024**



**MUNICIPIO DE JALAPA, TABASCO
DIRECCIÓN DE FINANZAS MPAL.**

ESTADO DE FLUJO DE EFECTIVO.



MUNICIPIO DE JALAPA

ESTADO DE FLUJOS DE EFECTIVO
DEL 1 AL 31 DE DICIEMBRE DE 2022
(Cifras en pesos)

206

Concepto	2022	2021
Flujos de Efectivo de las Actividades de Operación		
Origen	296,538,989.96	256,622,593.70
Impuestos	4,995,755.00	4,882,827.00
Cuotas y aportaciones de seguridad social	0.00	0.00
Contribuciones de mejoras	0.00	0.00
Derechos	3,735,621.92	2,466,762.39
Productos	254,387.61	87,498.53
Aprovechamientos	1,171,208.01	1,631,600.83
Ingresos por Venta de Bienes y Prestación de Servicios	0.00	0.00
Participaciones, Aportaciones, Convenios, Incentivos Derivados de la Colaboración Fiscal y Fondos Distintos de Aportaciones	286,382,017.42	247,545,304.95
Transferencias, Asignaciones, Subsidios y Subvenciones, y Pensiones y Jubilaciones	0.00	0.00
Otros Orígenes de Operación	0.00	8,600.00
Aplicación	3,359,927.48	12,417,685.43
Servicios Personales	0.00	0.00
Materiales y Suministros	15,940.77	35,176.00
Servicios Generales	3,899.58	4,176.73
Transferencias Internas y Asignaciones al Sector Público	0.00	0.00
Transferencias al resto del Sector Público	0.00	0.00
Subsidios y Subvenciones	0.00	9,900,000.00
Ayudas Sociales	3,572.14	52,353.00
Pensiones y Jubilaciones	0.00	0.00
Transferencias a Fideicomisos, Mandatos y Contratos Análogos	0.00	0.00
Transferencias a la Seguridad Social	0.00	0.00
Donativos	0.00	0.00
Transferencias al Exterior	0.00	0.00
Participaciones	0.00	0.00
Aportaciones	0.00	0.00
Convenios	0.00	0.00
Otras Aplicaciones de Operación	3,336,514.99	2,425,979.70
Flujos netos de Efectivo por Actividades de Operación	293,179,062.48	244,204,908.27
Flujos de Efectivo de las Actividades de Inversión		
Origen	0.00	1,951.90
Bienes Inmuebles, Infraestructura y Construcciones en Proceso	0.00	0.00
Bienes muebles	0.00	0.00
Otros Orígenes de Inversión	0.00	1,951.90
Aplicación	0.00	153.61
Bienes Inmuebles, Infraestructura y Construcciones en Proceso	0.00	0.00
Bienes muebles	0.00	0.00



MUNICIPIO DE JALAPA

ESTADO DE FLUJOS DE EFECTIVO
DEL 1 AL 31 DE DICIEMBRE DE 2022
(Cifras en pesos)

207

Concepto	2022	2021
Otras Aplicaciones de Inversión	0.00	153.61
Flujos netos de Efectivo por Actividades de Inversión	0.00	1,798.29
Flujo de Efectivo de las Actividades de Financiamiento		
Origen	344,612,472.49	555,627,505.87
Endeudamiento Neto	0.00	0.00
Interno	0.00	0.00
Externo	0.00	0.00
Otros Origenes de Financiamiento	344,612,472.49	555,627,505.87
Aplicación	609,015,714.75	823,503,291.86
Servicios de la deuda	6,250,000.08	6,250,000.08
Interno	6,250,000.08	6,250,000.08
Externo	0.00	0.00
Otras Aplicaciones de Financiamiento	602,765,714.67	817,253,291.78
Flujos netos de Efectivo por Actividades de Financiamiento	-264,403,242.26	-267,875,785.99
Incremento/Dismutación Neta en el Efectivo y Equivalentes al Efectivo	28,775,820.22	-23,669,079.43
Efectivo y Equivalentes al Efectivo al Inicio del Ejercicio	10,339,084.92	34,008,164.35
Efectivo y Equivalentes al Efectivo al Final del Ejercicio	39,114,905.14	10,339,084.92

Bajo protesta de decir verdad declaramos que los Estados Financieros y sus notas, son razonablemente correctos y son responsabilidad del emisor.

DR. FERNANDO EMILIO PRIEGO ZURITA
PRESIDENTE MUNICIPAL

DRA. MARÍA ELENA LORA PÉREZ
SÍNDICO

L.C.P. JOSÉ DEL CARMEN SOLÍS HERNÁNDEZ
DIRECTOR DE FINANZAS

**AYUNTAMIENTO CONSTITUCIONAL DE JALAPA,
TABASCO
2021-2024**



**MUNICIPIO DE JALAPA, TABASCO
DIRECCIÓN DE FINANZAS MPAL.**

INFORME PASIVOS CONTINGENTES.



MUNICIPIO DE JALAPA

MUNICIPIO DE JALAPA

208

INFORME DE PASIVOS CONTINGENTES

AL 31 DE DICIEMBRE DE 2022

PESOS MEXICANOS

CUENTA	CONCEPTO	IMPORTE	TRATAMIENTO Y REVELACIÓN
	A. Contingencias		
2.1.7	PROVISIONES A CORTO PLAZO	0.00	
2.1.7.1	PROVISIÓN PARA DEMANDAS Y JUICIOS A CORTO PLAZO	0.00	
2.1.7.2	PROVISIÓN PARA CONTINGENCIAS A CORTO PLAZO	0.00	
2.1.7.9	OTRAS PROVISIONES A CORTO PLAZO	0.00	
2.2.5	FONDOS Y BIENES DE TERCEROS EN GARANTÍA Y/O EN	0.00	
2.2.5.1	FONDOS EN GARANTÍA A LARGO PLAZO	0.00	
2.2.5.2	FONDOS EN ADMINISTRACIÓN A LARGO PLAZO	0.00	
2.2.5.3	FONDOS CONTINGENTES A LARGO PLAZO	0.00	
2.2.5.4	FONDOS DE FIDEICOMISOS, MANDATOS Y CONTRATOS	0.00	
2.2.5.5	OTROS FONDOS DE TERCEROS EN GARANTÍA Y/O	0.00	
2.2.5.6	VALORES Y BIENES EN GARANTÍA A LARGO PLAZO	0.00	
2.2.6	PROVISIONES A LARGO PLAZO	0.00	
2.2.6.1	PROVISIÓN PARA DEMANDAS Y JUICIOS A LARGO PLAZO	0.00	
2.2.6.2	PROVISIÓN PARA PENSIONES A LARGO PLAZO	0.00	
2.2.6.3	PROVISIÓN PARA CONTINGENCIAS A LARGO PLAZO	0.00	
2.2.6.9	OTRAS PROVISIONES A LARGO PLAZO	0.00	

"Bajo protesta de decir verdad declaramos que los Estados Financieros y sus notas, son razonablemente correctos y son responsabilidad del emisor".

DR. FERNANDO EMILIO PRIEGO ZURITA
PRESIDENTE MUNICIPAL

DRA. MARÍA ELENA LORA PÉREZ
SÍNDICO

L.C.P. JOSÉ DEL CARMEN SOLÍS HERNÁNDEZ
DIRECTOR DE FINANZAS

**AYUNTAMIENTO CONSTITUCIONAL DE JALAPA,
TABASCO**

2021-2024



MUNICIPIO DE JALAPA, TABASCO

DIRECCIÓN DE FINANZAS MPAL.

**NOTAS A LOS ESTADOS
FINANCIEROS.**



AYUNTAMIENTO DE JALAPA, TABASCO

2021-2024

DIRECCION DE FINANZAS



"2022, Año de Ricardo Flores Magón"

I) Notas a los Estados Financieros

a) Notas de Desglose

I) Notas al Estado de Situación Financiera

Activo

Efectivo y Equivalentes..... \$ 39,114,905.14
 Efectivo 1,117.25

El importe de \$ 1,117.25, representa los recursos autorizados para el fondo revolviente durante el ejercicio fiscal 2020 de la Dirección de Administración Pendiente de comprobar por funcionarios en su momento, lo cual se encuentran en investigación en la contraloría municipal de este municipio.

Bancos/Tesorería..... \$ 39,093,994.05

Se integra de las siguientes cuentas bancarias:

N° de Cuenta Bancaria	Institución	Tipo	Fuente de Financiamiento	Saldo	
0114197909	Bbva Bancomer	Productiva	Participaciones 2020	49,148.02	BLOQUEADAS
0116330681	Bbva Bancomer	Productiva	Participaciones 2020	669.40	BLOQUEADAS
116331580	Bbva Bancomer	Productiva	ISR 2020	16,604.45	BLOQUEADAS
0116331645	Bbva Bancomer	Productiva	2.5 % I.S.N 2020	10,420.48	BLOQUEADAS
0116331769	Bbva Bancomer	Productiva	FEIEF 2020	40,190.76	BLOQUEADAS
0118094373	Bbva Bancomer	Productiva	Participaciones REMANENTES 2021	104,612.79	
0116166199	Bbva Bancomer	Productiva	Isr Participable 2021	31,158.77	BLOQUEADAS
0118094357	Bbva Bancomer	Productiva	ISR Participable REMANENTE 2021	56,357.48	
0117929552	Bbva Bancomer	Productiva	PARTICIPACIONES 2022	866.61	
0117929765	Bbva Bancomer	Productiva	Fondo por Coordinación en Predial 2022	0.00	
0117929897	Bbva Bancomer	Productiva	30% del fondo general de participación	0.00	
0117929900	Bbva Bancomer	Productiva	70 % del fondo general de participación	0.00	
0118513198	Bbva Bancomer	Productiva	PARTICIPACIONES 2022 E	22,287,613.96	
0117929781	Bbva Bancomer	Productiva	ISR 2022	63.63	
0118513252	Bbva Bancomer	Productiva	ISR 2022 E	1,997,492.03	
0117929838	Bbva Bancomer	Productiva	ISN 2022	490,362.54	
0118513309	Bbva Bancomer	Productiva	ISN 2022 E	0.00	
0117929994	Bbva Bancomer	Productiva	FEIEF 2022	4,181.00	

DR. FERNANDO EMILIO PRIEGO ZURITA

PRESIDENTE MUNICIPAL

DRA. MARIA ELENA LORA PEREZ

SINDICO

L.C.P. JOSÉ DEL CARMEN SOLÍS

HERNÁNDEZ
DIRECTOR DE FINANZAS



AYUNTAMIENTO DE JALAPA, TABASCO

2021-2024

DIRECCION DE FINANZAS



0112633035	Bbva Bancomer	Productiva	Participaciones 2019	730.19	BLOQUEADAS
0112633043	Bbva Bancomer	Productiva	ISR 2019	0.21	BLOQUEADAS
0112633078	Bbva Bancomer	Productiva	2.5 % I.S.N 2019	12.72	BLOQUEADAS
0111323261	Bbva Bancomer	Productiva	Participaciones 2018	2,851.20	BLOQUEADAS
0111334247	Bbva Bancomer	Productiva	I.S.R. 2018	11,874.76	BLOQUEADAS
0198122059	Bbva Bancomer	Productiva	Participaciones 2015	3,812.64	BLOQUEADAS
0116331408	Bbva Bancomer	Productiva	Recursos Propios 2020	36,919.92	BLOQUEADAS
0117929706	Bbva Bancomer	Productiva	Ingreso de gestión 2022	606.33	
0118513112	Bbva Bancomer	Productiva	Ingreso de gestión 2022 E	706,956.37	
0112633019	Bbva Bancomer	Productiva	Recursos Propios 2019	3.91	BLOQUEADAS
0111323334	Bbva Bancomer	Productiva	Recursos Propios 2018	9,580.94	BLOQUEADAS
0170609455	Bbva Bancomer	Productiva	Recursos Propios 2012	15,390.88	BLOQUEADAS
0170609099	Bbva Bancomer	Productiva	Recursos Propios 2012	21,469.27	BLOQUEADAS
0179769188	Bbva Bancomer	Productiva	Recursos Propios 2011	0.02	BLOQUEADAS
0117929870	Bbva Bancomer	Productiva	Convenio Transito 2022	89,183.32	
0112633116	Bbva Bancomer	Productiva	Convenio Transito 2019	1.00	BLOQUEADAS
0114197550	Bbva Bancomer	Productiva	Fondo III 2020	190.91	BLOQUEADAS
0114197585	Bbva Bancomer	Productiva	Fondo IV 2020	0.26	BLOQUEADAS
0117929927	Bbva Bancomer	Productiva	Hidrocarburos Terrestre 2022	421.11	
0117929951	Bbva Bancomer	Productiva	Hidrocarburos Marítima 2022	0.00	
0118513368	Bbva Bancomer	Productiva	Hidrocarburos Terrestre 2022 E	2,269,973.03	
0119087532	Bbva Bancomer	Productiva	FISE 2022	827,243.43	
0118691231	Bbva Bancomer	Productiva	INMUJERES 2022	0.00	
0112633183	Bbva Bancomer	Productiva	Hidrocarburos Terrestre 2019	27.04	BLOQUEADAS
0112548283	Bbva Bancomer	Productiva	Fondo III 2019	18.74	BLOQUEADAS
0111215310	Bbva Bancomer	Productiva	Fondo IV 2018	7,299.98	BLOQUEADAS
0113219496	Bbva Bancomer	Productiva	FISE 2019	35.18	BLOQUEADAS
4064886617	HSBC	Productiva	Participación 2020	0.08	
4066371535	HSBC	Productiva	Participación 2022 nomina	1,500.00	
4064886534	HSBC	Productiva	Fondo III	0.03	
4066372103	HSBC	Productiva	Fondo III 2022	9,926,214.62	
4066372111	HSBC	Productivo	Fondo IV 2022	71,934.04	

Saldo

\$39,093,994.05

DR. FERNANDO EMILIO PRIEGO ZURITA

PRESIDENTE MUNICIPAL

DRA. MARIA ELENA LORA PEREZ

SINDICO

L.C.P. JOSÉ DEL CARMEN SOLÍS
HERNÁNDEZ

DIRECTOR DE FINANZAS



AYUNTAMIENTO DE JALAPA, TABASCO

2021-2024

DIRECCION DE FINANZAS



Los Saldos que presentan estas cuentas bancarias, corresponden principalmente a recursos para el pago de los servicios personales, artículos y materiales, servicios generales y las erogaciones realizadas en gastos de capital respectivamente.

Depósitos de Fondos de Terceros en Garantía y /Administración.....\$19,793.84

Respecto al saldo de **\$19,793.84**, corresponde a depósito en garantía, según notas a los estados financieros de la administración anterior 2016-2018, registrado a favor del municipio, verificándose que al cierre del mes de septiembre 2022, no existe evidencia alguna de haberse ingresado el recurso a las cuentas bancarias correspondientes. Así mismo mediante oficio N° DF/1037/2018 de fecha 20 de noviembre del 2018, se rindió informe al Contralor Municipal, para que en base a sus facultades realice las gestiones legales correspondientes.

Derechos a recibir Efectivo y Equivalentes y Bienes o Servicios a Recibir.....\$ 224,737.91

El rubro de esta cuenta está integrado por:

Cuentas por cobrar a corto plazo.....\$ 155,802.32

Respecto al saldo de **\$ 155,802.32** se integra de las siguientes cuentas:

<i>Concepto</i>	<i>Fuente</i>	<i>Importe</i>
Tesorería De La Federación	Participaciones 2021	117,727.06
MUNICIPIO DE JALAPA	PARTICIPACIONES 2020	2,857.86
MUNICIPIO DE JALAPA	PARTICIPACIONES 2021	1,509.37
Tesorería De La Federación	Participaciones 2019	2,064.69
Municipio de Jalapa	Participaciones 2018	22,958.84
Instituto de Seguridad Social del Estado de Tabasco	Participaciones 2018	0.22
Sindicato de Trabajadores al Servicio del Estado y de los Municipios	Participaciones 2018	137.22
Tesorería de la Federación	Participaciones 2018	8,187.97
Municipio de Jalapa	I.S.R. Participable Remanentes 2018	0.10
Municipio de Jalapa	Participaciones Remanentes 2017	298.69

DR. FERNANDO EMILIO PRIEGO ZURITA

PRESIDENTE MUNICIPAL

DRA. MARIA ELENA LORA PEREZ

SINDICO

L.C.P. JOSÉ DEL CARMEN SOLÍS

HERNÁNDEZ
DIRECTOR DE FINANZAS



AYUNTAMIENTO DE JALAPA, TABASCO

2021-2024

DIRECCION DE FINANZAS



Municipio de Jalapa	Participaciones Remanentes 2016	60.30
BBVA	Ingresos de gestión 2022	30.00
Saldo		\$155,802.32

Del saldo de \$ **155,802.32**, el 45 % corresponde a ejercicios anteriores, cuyo origen se debe principalmente a traspasos de cuentas no recuperadas y subsidio al empleo pagado en exceso a la Tesorería de la Federación, ejercicio 2020 y 2021; el resto se debe a recurso pendiente por ministrar por la federación (FISE).

Deudores Diversos por Cobrar a Corto Plazo.....\$ 29,637.87

En relación al saldo de \$ **29,637.87**, se integran de las siguientes cuentas:

Prestamos entre cuentas bancarias..... \$178.24

Concepto	Fuente	Importe
BANCOMER 0112548283	Fondo III	178.24
Saldo		\$ 178.24

Gastos a Comprobar Empleados.....\$ 28,268.00

En relación al saldo de \$ **28,268.00** se integra de las siguientes cuentas:

Concepto	Fuente	Importe
Rosario Vázquez	Participaciones 2017	100.00
Santo Zurita García	Fondo IV 2020	3,000.00
Carlos Pelaez Mendez	Fondo IV 2022	25,168.00
Saldo		\$ 28,268.00

Del saldo anterior, \$**3,100.00** corresponde a gastos por comprobar de empleados de la administración anterior, ambos informados al titular de la Contraloría Municipal mediante oficio N° DF/1037/2018 de fecha 20 de noviembre del 2018, para que en base a sus facultades realice las gestiones legales

DR. FERNANDO EMILIO PRIEGO ZURITA

PRESIDENTE MUNICIPAL

DRA. MARIA ELENA LORA PEREZ

SINDICO

L.C.P. JOSÉ DEL CARMEN SOLÍS
HERNÁNDEZ

DIRECTOR DE FINANZAS



AYUNTAMIENTO DE JALAPA, TABASCO

2021-2024

DIRECCION DE FINANZAS



correspondientes, un importe de **25,168.00** corresponde a un gasto a Comprobar a favor del Carlos Peláez por la compra de municiones realizada a la SEDENA.

Comisiones bancarias.....\$ 1,191.63

Concepto	Fuente	Importe
Comisiones bancarias	Fondo III 2022	1,013.40
Comisiones bancarias	Fondo IV 2022	178.23
Saldo		\$ 1,191.63

Otros Derechos a Recibir Efectivo o Equivalentes a Corto Plazo.....\$39,297.72

Representa el importe del subsidio pagado a los trabajadores del H. Ayuntamiento del Municipio de Jalapa, derivado del pago de salarios, acreditado contra el Impuesto Sobre la Renta, una vez presentada la declaración provisional mensual de los impuestos federales, dicho saldo se integra de la siguiente manera:

Concepto	Fuente	Importe
Subsidio al Empleo	Participaciones 2022	\$ 30,705.34
Subsidio al Empleo	FONDO IV 2022	15.52
Subsidio al Empleo	Participaciones 2016	\$ 8,576.86
Saldo		\$ 39,297.72

Anticipo a proveedor..... \$ 0.00

Representa el importe del anticipo otorgado a contratistas, para el inicio de las obras en proceso, que será amortizado según se presenten las estimaciones correspondientes, el saldo se integra de la siguiente manera

Anticipo a contratista.....\$2,450,110.93

DR. FERNANDO EMILIO PRIEGO ZURITA

PRESIDENTE MUNICIPAL

DRA. MARIA ELENA LORA PEREZ

SINDICO

L.C.P. JOSÉ DEL CARMEN SOLÍS
HERNÁNDEZ

DIRECTOR DE FINANZAS



AYUNTAMIENTO DE JALAPA, TABASCO

2021-2024

DIRECCION DE FINANZAS



Representa el importe del anticipo otorgado a contratistas, para el inicio de las obras en proceso, que será amortizado según se presenten las estimaciones correspondientes, el saldo se integra de la siguiente manera

<i>Contratista</i>	<i>Fuente</i>	<i>Importe</i>
CONSTRUCTORA ZANAPA, S.A. DE C.V.	Fondo III (FISMDF) 2019	188.40
VAROFA CO-INDUSTRIAL, S. A. DE C. V.	FONDO III 2022	231,533.02
IXCATLAN CONSTRUCCIONES COMERCIALIZADORA Y	FONDO III 2022	438,253.66
EXCALIBUR TECHNOLOGIES S DE RL DE CV.	FONDO III 2022	514,486.20
PERLA PATRICIA PEREZ DOMINGUEZ	FONDO III 2022	175,699.58
CONSTRUCCIONES VANGUARDISTAS DEL SURESTE, S. A. DE	FISE 2022	0.01
VAROFA CO-INDUSTRIAL, S. A. DE C. V.	FISE 2022	347,299.54
DAVID ALEXIS GALLEGOS MALDONADO	FONDO III 2022	742,650.52
Saldo		\$ 2,450,110.93

Derechos A Recibir Efectivo O Equivalentes A Largo Plazo.....193,299,378.99
Deudores Diversos a largo plazo..... \$193,299,378.99

<i>Contratista</i>	<i>Fuente</i>	<i>Importe</i>
Rosalinda Sánchez Cruz	Participaciones 2016	13,441.00
Francisco Javier Hernández Méndez	Participaciones 2016	0.44
Abraham Hernández Correa	Ingresos de Gestión 2018	630.00
Francisco Javier Méndez Pérez	Ingresos De Gestión 2017	8,224.00
Instituto De Seguridad Socila Del Estado De Tabasco	Recursos Propios 2012	751,087.45
Antonio Priego Jiménez	Recursos Propios 2012	86,140,202.87
José De Jesús Villalbazo Chávez	Recursos Propios 2012	67,482,474.16
José Aníbal Zurita Cortes	Recursos Propios 2012	64,961.76
Florencio Morales Fernández	Recursos Propios 2012	2,584,734.27
Alfonso Lopez Vasquez	Recursos Propios 2012	778,123.42
Efraín Hernández Andrade	Recursos Propios 2012	34,376,584.22
Ejercicio Anterior 2007	Recursos Propios 2012	994,839.67
Comercializadora Y Constructora Coysa, S.A. De C.V.	Fondo III (FISMDF) 2019	95,173.73

DR. FERNANDO EMILIO PRIEGO ZURITA

PRESIDENTE MUNICIPAL

DRA. MARÍA ELENA LORA PEREZ

SINDICO

L.C.P. JOSÉ DEL CARMEN SOLÍS
HERNÁNDEZ
DIRECTOR DE FINANZAS



AYUNTAMIENTO DE JALAPA, TABASCO

2021-2024

DIRECCION DE FINANZAS



Rosalinda Sánchez Cruz

Ingresos Propios 2016

8,902.00

Saldo

\$193,299,378.99

Bienes Inmuebles, Muebles e Intangibles.....\$ 195,778,327.23

Bienes Inmuebles.....\$ 195,778,327.23

El rubro está integrado por las siguientes cuentas:

Conceptos	Costo Histórico	Depreciación del Ejercicio	Depreciación Acumulada	Valor en libros
Terrenos	\$4,312,603.79	0	0	\$4,312,603.79
Terrenos	4,312,603.79	0	0	4,312,603.79
Obras Públicas en Bienes Propios	60,037,947.07	0	0	60,037,947.07
Edificación Habitacional	20,983,240.40	0	0	20,983,240.40
Edificación No Habitacional	34,669,676.69	0	0	34,669,676.69
Instalaciones y Equipamiento en Construcciones	4,385,029.98	0	0	4,385,029.98
Edificios No Habitacionales	27,561,305.70	0	0	27,561,305.70
Edificación no Residenciales	27,561,305.70	0	0	27,561,305.70
Construcciones en Proceso en Bienes de dominio público.	75,962,239.51	0	0	75,962,239.51
Construcciones en Proceso en Bienes Propios	27,883,231.16	0	0	27,883,231.16
Edificación No Habitacional	1,834,012.18	0	0	1,834,012.18
Construcciones de Obras para el Abastecimiento de Agua, Petróleo	18,040,194.79	0	0	18,040,194.79
Construcciones en Vías de Comunicación	4,661,379.88	0	0	4,661,379.88
División de terrenos y construcción de obra	2,804,258.29	0	0	2,804,258.29
Instalaciones Y Equipamiento En Construcciones	543,386.02	0	0	543,386.02
Otros Bienes Inmuebles	21,000.00	0	0	21,000.00
Total, de Bienes Inmuebles	\$ 195,778,327.23	0.00	0.00	195,778,327.23

Bienes Muebles..... \$ 54,073,544.25

Conceptos	Costo Histórico	Depreciación del Ejercicio	Depreciación Acumulada	Valor en libros
Mobiliario y Equipo de Administración	\$5,882,050.78	0.00	0.00	\$ 5,882,050.78
Muebles de oficina y estantería	939,739.00	0.00	0.00	939,739.00
Muebles excepto de oficina y estantería	43,911.17	0.00	0.00	43,911.17

DR. FERNANDO EMILIO PRIEGO ZURITA

PRESIDENTE MUNICIPAL

DRA. MARIA ELENA LORA PEREZ

SINDICO

L.C.P. JOSÉ DEL CARMEN SOLÍS

HERNÁNDEZ

DIRECTOR DE FINANZAS



AYUNTAMIENTO DE JALAPA, TABASCO

2021-2024

DIRECCION DE FINANZAS



Equipo de cómputo y de tecnologías de la información	3,482,434.65	0.00	0.00	3,482,434.65
Bienes Artísticos, Culturales y Científicos	713,777.00	0.00	0.00	713,777.00
Otros Mobiliarios y Equipos de Administración	702,188.96	0.00	0.00	702,188.96
Mobiliario y Equipo Educativo y Recreativo	2,125,616.05	0.00	0.00	2,125,616.05
Equipos y aparatos audiovisuales	273,399.96	0.00	0.00	273,399.96
Aparatos Deportivos	197,225.00	0.00	0.00	197,225.00
Cámaras fotográficas y de video	804,999.69	0.00	0.00	804,999.69
Otros mobiliarios y equipo educativo y recreativo	849,991.40	0.00	0.00	849,991.40
Equipo e Instrumental Médico y de laboratorio	26,525.00	0.00	0.00	26,525.00
Equipo médico y de laboratorio	26,525.00	0.00	0.00	26,525.00
Vehículos y Equipo de Transporte	33,715,783.98	0.00	0.00	33,715,783.98
Vehículos y equipo terrestre	33,715,783.98	0.00	0.00	33,715,783.98
Carrocerías y remolques	350,000.00	0.00	0.00	350,000.00
Embarcaciones	0.00	0.00	0.00	0.00
Otros Equipos de Transporte	3,220.00	0.00	0.00	3,220.00
Equipo de Defensa y Seguridad	1,053,160.65	0.00	0.00	1,053,160.65
Maquinaria, Otros Equipos y Herramientas	11,270,407.79	0.00	0.00	11,270,407.79
Maquinaria y equipo agropecuario	3,730,348.11	0.00	0.00	3,730,348.11
Maquinaria y equipo industrial	60,450.00	0.00	0.00	60,450.00
Maquinaria y Equipo de Construcción	3,799,428.94	0.00	0.00	3,799,428.94
Sistemas de Aire Acondicionado, Calefacción y de Refrigeración	472,552.63	0.00	0.00	472,552.63
Equipo de comunicación y telecomunicación	1,576,772.57	0.00	0.00	1,576,772.57
Equipo de generación eléctrica y aparatos y accesorios eléctricos	60,159.82	0.00	0.00	60,159.82
Herramientas y maquinas herramientas	837,009.97	0.00	0.00	837,009.97
Otros equipos	733,685.75	0.00	0.00	733,685.75
Total de Bienes Muebles	\$ 54,073,544.25	0.00	0.00	\$ 54,073,544.25

Bienes Intangibles.....\$631,376.00

Conceptos	Importe	Depreciación del Ejercicio	Depreciación Acumulada	Totales
Software	\$ 631,376.00	0.00	0.00	631,376.00
Software	631,376.00	0.00	0.00	631,376.00
Total de Bienes Intangibles	\$631,376.00	0.00	0.00	\$631,376.00

DR. FERNANDO EMILIO PRIEGO ZURITA

PRESIDENTE MUNICIPAL

DRA. MARIA ELENA LORA PEREZ

SINDICO

L.C.P. JOSÉ DEL CARMEN SOLÍS

HERNÁNDEZ
DIRECTOR DE FINANZAS



AYUNTAMIENTO DE JALAPA, TABASCO

2021-2024

DIRECCION DE FINANZAS



Al cierre del mes de diciembre del ejercicio fiscal 2022, el valor en libros de los bienes inmuebles de este Ayuntamiento de Jalapa ascienden a un total de **\$ 195,778,327.23**, importe que comparado con el mes de noviembre 2022 presento disminución por las baja de las obras en proceso de dominio público segun las acta de entrega de dichas obras, así mismo se aclara que la administración anterior no aplicó depreciación alguna a los edificios propiedad del Municipio, motivo por el cual nos encontramos en proceso de revisión del inventario de los bienes inmuebles de manera conjunta entre la Dirección de Finanzas y de Administración, para realizar las acciones necesarias que permitan cumplir con la normatividad emitida por el Consejo de Armonización Contable (CONAC), en materia de depreciación.

Los bienes muebles del Municipio de Jalapa, ascienden a un total de **\$ \$ 54,073,544.25**, cifras presentadas según valor en libros, así mismo en el mes de diciembre 2022, no fue posible aplicar la depreciación correspondiente, en razón a que la administración anterior no aplicó depreciación alguna a los bienes muebles del Municipio, por lo que nos encontramos en proceso de revisión del inventario de bienes, para proceder al cálculo respectivo.

Estimaciones y Deterioros

No presenta importes por concepto de estimaciones respecto a deterioros.

Otros Activos

No se tiene registro alguno por este concepto a la presente fecha.

Pasivo

Cuentas por pagar a corto plazo.....\$7,321,483.85
Servicios Personales.....1,350,745.74

Está integrado por sueldos y salarios por pagar y/o reintegrar a Ingresos de Gestión, así como aportaciones patronales de seguridad social pendientes de enterar.

Descripción	Más 365	Menos 365	180	90	total
Remuneraciones al Personal de Carácter Permanente	\$ 30,805.85	0.00	0.00	0.00	\$30,805.85
Remuneraciones al Personal de Carácter Transitorio	0.00	0.00	0.00	0.00	0.00
Remuneraciones Adicionales y Especiales	0.00	0.00	0.00	0.00	0.00
Seguridad Social	185,151.70	0.00	0.00	1,128,006.95	1,313,158.65
Otras Prestaciones Sociales y Económicas	6,781.24	0.00	0.00	0.00	6,781.24
Pago de Estímulos a Servidores Públicos	0.00	0.00	0.00	0.00	0.00

DR. FERNANDO EMILIO PRIEGO ZURITA

PRESIDENTE MUNICIPAL

DRA. MARIA ELENA LORA PEREZ

SINDICO

L.C.P. JOSÉ DEL CARMEN SOLÍS
HERNÁNDEZ
DIRECTOR DE FINANZAS



AYUNTAMIENTO DE JALAPA, TABASCO

2021-2024

DIRECCION DE FINANZAS



Total	\$222,738.79	\$ 0.00	\$0.00	\$1,128,006.95	\$ 1,350,745.74
-------	--------------	---------	--------	----------------	-----------------

Proveedores.....\$ 1,043,336.75

El saldo de \$ 1,043,336.75 corresponde a pasivos del ejercicio 2022, Mismos que serán pagados en el mes siguiente.

Descripción	Total
Santo Zurita García	4,748.67
MIREYA PEREZ LOPEZ	185,092.96
Gobierno del estado de tabasco (secretaria de tabasco)	828,460.23
DAVID ALEXIS GALLEGOS MALDONADO	25,034.89
Suma	1,043,336.75

CONTRATISTAS POR OBRAS Públicas POR PAGAR\$ 50,993.31

Descripción	Total
ROCA FUERTE CIMENTACIONES Y ESTRUCTURAS, S.A. DE C. FONDO III 2022	50,993.31
Saldo	50,993.31

TRANSFERENCIAS OTORGADAS POR PAGAR A CORTO.....\$ 0.00

Descripción	Total
	00.00
	00.00
Saldo	\$ 00

Retenciones y Contribuciones por Pagar:\$ 4,739,590.04

Integrado por las siguientes cuentas:

Descripción	Más 365	Menos 365	180	90	Total
Retenciones de ISR x Salarios de Participaciones 2022	0.00	0.00	0.00	3,572,227.38	3,572,227.38
Retenciones de ISR x Salarios de Convenio Transito 2022	0.00	0.00	0.00	16,162.24	16,162.24

DR. FERNANDO EMILIO PRIEGO ZURITA

PRESIDENTE MUNICIPAL

DRA. MARIA ELENA LORA PEREZ

SINDICO

L.C.P. JOSÉ DEL CARMEN SOLÍS

HERNÁNDEZ
DIRECTOR DE FINANZAS



AYUNTAMIENTO DE JALAPA, TABASCO

2021-2024

DIRECCION DE FINANZAS



Retenciones de ISR x Salarios de FONDO IV 2022	0.00	0.00	0.00	71,864.38	71,864.38
Total	\$ 0.00	\$ 0.00	\$ 0.00	3,660,254.00	3,660,254.00

Descripción	Más 365	Menos 365	180	90	Total
Retenciones de ISR x Salarios de participaciones 2021(Laudo)	175,697.59	0.00	0.00	0.00	175,697.59
Retenciones de ISR x Salarios de ISR ISR 2021	56,349.93	0.00	0.00	0.00	56,349.93
Retenciones de ISR x Salarios de ISR PARTICIPABLE 2022 (laudo)	0.00	0.00	0.00	25,303.51	25,303.51
Retenciones PARTICIPACIONES 2022	0.00	0.00	0.00	9,905.23	9,905.23
Total	\$ 232,047.52	0.00	0.00	35,208.74	267,256.26

Descripción	Más 365	Menos 365	180	90	Total
Retenciones de Seguridad Social de Participaciones 2022	0.00	0.00	0.00	694,162.76	694,162.76
Convenio Transito 2022	0.00	0.00	0.00	0.00	0.00
Fondo IV 2020	0.00	0.00	0.00	0.00	0.00
Fondo IV 2018	7,858.43	0.00	0.00	0.00	7,858.43
Total	\$ 7,858.43	0.00	0.00	694,162.76	702,021.19

Descripción	Más 365	Menos 365	180	90	Total
Otras Obligaciones a Favor de Terceros Participaciones 2020	0.00	0.00	0.00	0.25	0.25
Otras Obligaciones a Favor de Terceros Participaciones 2019	0.00	0.00	0.00	12.12	12.12
Otras Obligaciones a Favor de Terceros ISN 2020(ajuste de nomina)	0.00	0.00	0.00	12.61	12.61
Otras Obligaciones a Favor de Terceros ISR 2019	0.00	0.00	0.00	0.16	0.16
Otras Obligaciones a Favor de Terceros Participaciones 2018	0.00	0.00	25,168.05	0.00	25,168.05
Otras Obligaciones a Favor de Terceros Participaciones 2017	0.00	395.15	0.00	0.00	395.15
Otras Obligaciones a Favor de Terceros Participaciones 2016	0.00	16,815.28	0.00	0.00	16,815.28
Otras Obligaciones a Favor de Terceros Fondo de Resarcimiento.	0.00	0.00	0.00	12.37	12.37
Ajuste De Moneda ISR 2017	0.00	0.00	0.00	-0.25	-0.25
Otras Obligaciones a Favor de Terceros R.P. 2020	0.00	0.00	0.00	0.45	0.45
Otras Obligaciones a Favor de Terceros inmujeres	0.00	0.00	0.00	0.00	0.00
Otras Obligaciones a Favor de Terceros fondo IV 2019		0.00	-0.41	0.00	-0.41

DR. FERNANDO EMILIO PRIEGO ZURITA

PRESIDENTE MUNICIPAL

DRA. MARIA ELENA LORA PEREZ

SINDICO

L.C.P. JOSÉ DEL CARMEN SOLÍS

HERNÁNDEZ
DIRECTOR DE FINANZAS



AYUNTAMIENTO DE JALAPA, TABASCO

2021-2024

DIRECCION DE FINANZAS



ISR Participable 2018	0.00	0.00	5,971.53	0.00	5,971.53
Otras Obligaciones a Favor de Terceros 2.5% IMPUESTO SOBRE NÓMINA 2022	0.00	0.00	0.00	11.91	11.91
Otras Obligaciones a Favor de Terceros Participaciones 2021	0.00	0.00	0.00	2.54	2.54
Otras Obligaciones a Favor de Terceros Transito convenio 2022	0.00	0.00	0.00	0.00	0.00
Otras Obligaciones a Favor de Terceros Participaciones 2022	0.00	0.00	0.00	-0.22	-0.22
Total	0.00	\$ 17,210.43	\$31,139.58	\$ 51.94	\$ 48,401.54

Descripción	Más 365	Menos 365	180	90	Total
Otras Obligaciones Retenciones Por Obras Públicas (ajuste de moneda)		0.00	0.00	0.01	0.01
RETENCIONES VICOP		0.00	0.00	27,033.90	27,033.90
RETENCIONES ICIC		0.00	0.00	0.00	0.00
RETENCIONES VICOP FISE 2022		0.00	0.00	12,452.13	12,452.13
RETENCIONES ICIC FISE 2022		0.00	0.00	0.68	0.68
total			0.00	39,486.72	39,486.72

Descripción	Más 365	Menos 365	180	90	Total
Sanciones a proveedores o contratista		0.00	0.00	22,170.33	22,170.33

Total \$ 4,739,590.04

Otras cuentas por pagar por \$ 136,818.01 importe que corresponde a préstamos entre cuentas propias, entero del Impuesto Sobre la Renta y Retenciones de Seguridad Social, depósitos no identificados; los cuales no fueron devueltas a las cuentas bancarias correspondientes y/o el pago respectivo, encontrándose en proceso de análisis la procedencia respectiva, dicho saldo se integra de la siguiente manera:

Descripción	Más 365	Menos 365	180	90	Total
REPOSICIÓN DE FONDOS REVOLVENTES	0.00	0.00	0.00	0.00	0.00
PRÉSTAMO ENTRE CUENTAS	95,361.43	0.00	0.00	0.00	95,361.33

DR. FERNANDO EMILIO PRIEGO ZURITA

PRESIDENTE MUNICIPAL

DRA. MARIA ELENA LORA PEREZ

SINDICO

L.C.P. JOSÉ DEL CARMEN SOLÍS

HERNÁNDEZ
DIRECTOR DE FINANZAS



AYUNTAMIENTO DE JALAPA, TABASCO

2021-2024

DIRECCION DE FINANZAS



Descripción	Más 365	Menos 365	180	90	Total
MUNICIPIO DE JALAPA	6,584.80	0.00	0.00	0.00	6,584.80
AJUSTE DE MONEDAS	0.01	0.00	0.00	0.00	0.01
JULIAN PRIEGO ANDRADE	0.10	0.00	0.00	0.00	0.10
CALIM INTERNACIONAL S.A DE C.V	0.16	0.00	0.00	0.00	0.16
MUNICIPIO DE JALAPA	0.08	0.00	0.00	0.00	0.08
DAVID BAÑOS	0.00	0.00	0.00	0.20	0.20
EDEN GOMEZ MONTEJO	0.00	0.00	0.00	0.80	0.80
INTERCORPORACION OMEGA, S.A. DE C.V.	0.00	0.00	0.00	0.00	0.00
BBVA BANCOMER	0.00	0.00	0.00	0.00	0.00
Total	\$6585.15	0.00	0.00	1.00	6,586.15

Descripción	Más 365	Menos 365	180	90	Total
ISR POR ENTERAR A LA TESOFE	0.00	0.00	0.00	0.85	0.85

Descripción	Más 365	Menos 365	180	90	Total
INSTITUTO DE SEGURIDAD SOCIAL DEL ESTADO DE TABASCO	46.72	0.00	0.00	0.00	\$ 46.72
INSTITUTO DE SEGURIDAD SOCIAL DEL ESTADO DE TABASCO	15,215.86	0.00	0.00	0.00	15,215.86
INSTITUTO DE SEGURIDAD SOCIAL DEL ESTADO DE TABASCO	2,629.16	0.00	0.00	0.00	2,629.16
INSTITUTO DE SEGURIDAD SOCIAL DEL ESTADO DE TABASCO	5,591.40	0.00	0.00	0.00	5,591.40
INSTITUTO DE SEGURIDAD SOCIAL DEL ESTADO DE TABASCO	11,386.54	0.00	0.00	0.00	11,386.54
Total	\$34,869.68	\$ -	\$ -	\$ -	\$34,869.68

Descripción	Más 365	Menos 365	180	90	Total
INSTITUTO DE SEGURIDAD SOCIAL DEL ESTADO DE TABASCO	0.00	0.00	0.00	0.00	0.00

Total \$ 136,818.01

Depósitos de Fondos de Terceros en Garantía y /Administración.....\$19,793.84

DR. FERNANDO EMILIO PRIEGO ZURITA

PRESIDENTE MUNICIPAL

DRA. MARIA ELENA LORA PEREZ

SINDICO

L.C.P. JOSÉ DEL CARMEN SOLÍS HERNÁNDEZ

DIRECTOR DE FINANZAS



AYUNTAMIENTO DE JALAPA, TABASCO

2021-2024

DIRECCION DE FINANZAS



014

Respecto al saldo de **\$19,793.84**, corresponde a depósito en garantía, según notas a los estados financieros de la administración anterior 2016-2018, registrado a favor del municipio, verificándose que al cierre del mes de diciembre 2022, no existe evidencia alguna de haberse ingresado el recurso a las cuentas bancarias correspondientes. Así mismo mediante oficio N° DF/1037/2018 de fecha 20 de noviembre del 2018, se rindió informe al Contralor Municipal, para que en base a sus facultades realice las gestiones legales correspondientes.

Otras Pasivos a Corto Plazo por \$11,707.58 representa los ingresos pendientes de reclasificar perteneciente a ejercicios anteriores mismo que se han analizados para determinar su naturaleza, pero se ha encontrado poca evidencia para su depuración.

PASIVO NO CIRCULANTE

Integrado por las siguientes cuentas:

Cuentas por Pagar a Largo

Plazo.....\$58,239,075.84

Documentos por Pagar a Largo Plazo.....0.00

Deuda Pública a Largo Plazo.....\$ 38,286,313.37 ✓

COMISIÓN FEDERAL DE ELECTRICIDAD.

Esta deuda se origina por la omisión al pago del consumo de energía eléctrica del proveedor CFE Suministrador de Servicios Básicos, derivado a que las administraciones no realizaron el pago de su consumo, situación que fue notificada por la Comisión Federal de Electricidad, con el oficio emitido con número ACJ-026/2020 de fecha 07 de diciembre del 2020, en donde dio a conocer el monto de la deuda por la cantidad de **\$ 43,968,997.45** con corte hasta el ejercicio 2019, saldo que fue registrada en la contabilidad como pasivo a largo plazo, en diversas pólizas de diario; así también esta situación fue observada por el Órgano Superior de Fiscalización (OSFE) en su informe de auditoría del segundo semestre 2-JAL-19-AS1-FI01-005 con numero de resultado.5 procedimiento 4.3.4.

BANCO INTERACCIONES

Con fecha 4 de septiembre de 2015, mediante Sesión Extraordinaria de Cabildo, con el Acuerdo N° 2.06.04.09.2015, se aprobó por unanimidad el Convenio Judicial de Transacción de Adeudo y Reestructuración con el Banco Interacciones por la cantidad de \$75'000,000.00, pagaderos a doce 12 años, a partir de esta fecha el ayuntamiento ha realizado pagos mensuales a capital fueron pactados por la cantidad de \$ 520,833.34, más los intereses ordinarios calculados a la Tasa de interés

DR. FERNANDO EMILIO PRIEGO ZURITA

PRESIDENTE MUNICIPAL

DRA. MARÍA ELENA LORA PEREZ

SINDICO

L.C.P. JOSÉ DEL CARMEN SOLÍS HERNÁNDEZ

DIRECTOR DE FINANZAS



AYUNTAMIENTO DE JALAPA, TABASCO

2021-2024

DIRECCION DE FINANZAS



015

interbancaria de equilibrio a un plazo de 28 días, más el 0.5 puntos porcentuales, el saldo que actualmente presenta esta cuenta al 31 de diciembre del 2022, es de \$38,807,146.71 es decir se debe el 51% del monto total de esa deuda.

El origen de esta deuda se realizó el 3 de diciembre de 2007, donde la administración municipal de ese periodo, suscribió un pagaré por \$36'938,460.00, a favor de la empresa Ledman Trade S.A de C.V. con vencimiento mensual a partir del 30 de enero de 2008 y hasta el 30 de diciembre del 2009, ante la falta de pago por parte del H. Ayuntamiento, la empresa antes citada interpuso demanda por la vía mercantil por la totalidad del pagaré; es decir, sin considerar el importe de los pagos parciales realizados, los cuales ascendían en su momento a la cantidad de \$19'092,240.00

Con fecha 6 de noviembre de 2009, mediante sentencia definitiva, se redujo la condena de pago a la cantidad de \$17'846,220.00, por capital insoluto más los intereses moratorios causados en razón a la Tasa interbancaria de equilibrio (TIIE), seguidamente mediante Convenio de Cesión, de fecha 25 de febrero de 2010, la empresa Ledman Trade S.A de C.V., cedió sus derechos inherentes al adeudo en comento, al Banco Interacciones, sin embargo la deuda se incrementó quedando una condena de pago por la cantidad \$75'000,000.00, bajo el convenio judicial de reconocimiento de deuda.

MIREYA PÉREZ LÓPEZ

Presenta un importe por **14,270,078.39** derivado de dos juicios mercantiles con resolución definitiva, el expediente número 88/2010 según el juzgado mixto de primer instancia del distrito judicial de Jalapa de Mireya Pérez López por un importe de 11,549,557.02 en cual durante el ejercicio fiscal 2021 juez mixto de primera instancia de Jalapa ordeno en fecha de enero 2021 y octubre del 2021 el embargo cuenta a nombre del Municipio De Jalapa la cuales se afectaron presupuestalmente para considerar el gasto.

EDGAR ADÁN LÓPEZ

con expediente número 158/2009 según el juzgado mixto de primera instancia del distrito judicial de Jalapa por un importe de 2, 720,521.37.

II) Notas al Estado de Actividades

Ingresos y Otros Beneficios

Ingresos de Gestión

Los ingresos de gestión que el Municipio percibe, se integra por Impuestos, Derechos, Productos y Aprovechamientos, los cuales, al 31 de diciembre de 2022, ascendieron a la cantidad de **\$ 10,159,330.23**

DR. FERNANDO EMILIO PRIEGO ZURITA
PRESIDENTE MUNICIPAL

DRA. MARIA ELENA LORA PEREZ
SINDICO

L.C.P. JOSÉ DEL CARMEN SOLÍS
HERNÁNDEZ
DIRECTOR DE FINANZAS



AYUNTAMIENTO DE JALAPA, TABASCO

2021-2024

DIRECCION DE FINANZAS



016

Concepto	Importe
Impuesto	4,995,755.00
Derechos	3,735,621.92
Productos	254,386.30
Aprovechamiento	1,173,567.01
Total	\$ 10,159,330.23

Respecto al rubro de las Participaciones, Aportaciones, Convenios, Incentivos Derivados de la Colaboración Fiscal, Fondos Distintos de Aportaciones, Transferencias, Asignaciones, Subsidios y Subvenciones, y Pensiones y Jubilaciones, al 31 diciembre 2022, el municipio ha recibido recursos por la cantidad de **\$ 292,583,361.63**.

Gastos y Otras Pérdidas

Concepto	Importe	%
Gastos de Funcionamiento		
Servicios Personales	175,076,798.59	73.06%
Materiales y Suministros	14,237,885.45	4.65%
Servicios Generales	40,097,104.87	20.24%
Transferencia, Asignaciones, Subsidios y Otras Ayudas	\$1,498,634.58	
Subsidio	657,348.04	0.05%
Ayudas Sociales	841,286.54	0.43%
Otros Gastos Varios (Convenios)	0.00	0.00%
Intereses, Comisiones Y Otros Gastos De La Deuda Pública	3,336,514.99	1.57%
Otros Gastos Y Pérdidas Extraordinarias	0.00	0.0%
Total, de Gastos de Funcionamiento	\$261,303,498.97	100%

Gastos de Funcionamiento..... \$ 175,076,798.59
Servicios Personales.....\$140,647,121.68

Representan el monto de gastos generados para el pago de servicios de remuneración al personal de carácter permanente y transitorio.

Materiales y Suministros.....\$14,237,885.45

DR. FERNANDO EMILIO PRIEGO ZURITA
PRESIDENTE MUNICIPAL

DRA. MARÍA ELENA LORA PÉREZ
SINDICO

L.C.P. JOSÉ DEL CARMEN SOLÍS
HERNÁNDEZ
DIRECTOR DE FINANZAS



AYUNTAMIENTO DE JALAPA, TABASCO

2021-2024

DIRECCION DE FINANZAS



Representan el monto de gastos generados para el pago de los materiales y suministros necesarios para la operatividad del Municipio de Jalapa.

017

Servicios Generales.....\$40,097,104.87

Representan el monto de gastos generados para el pago de servicios destinados al cumplimiento del funcionamiento y las actividades de las Unidades Administrativas del Municipio.

Transferencia, Asignaciones, Subsidios y Otras Ayudas..... 1,498,634.58

Ayudas Sociales.....\$ 841,286.54

Representa el monto de gastos generados, mediante apoyos otorgados a los contribuyentes en el pago del Impuesto Predial.

Subsidio:.....\$ 657,348.04

Representa el monto de gastos generados, mediante subsidios otorgados a los contribuyentes en el pago del Impuesto Predial

Intereses, Comisiones Y Otros Gastos De La Deuda Pública:\$ 3,336,514.99

Intereses De La Deuda Pública\$2,972,081.03

Representan el monto de gastos generados para el pago de los intereses de la deuda pública con el banco BANORTE.

Comisión de La Deuda Pública.....\$0.00

Representan el monto de gastos generados para el pago de las comisiones por pago de deuda.

OTROS GASTOS Y PÉRDIDAS EXTRAORDINARIAS.....\$ 0.00

Otros gastos.....\$0.00

INVERSIÓN PÚBLICA.....27,056,560.49

Representa la baja de los bienes no capitalizables.

II) Notas al Estado de Variación en la Hacienda Pública/Patrimonio

DR. FERNANDO EMILIO PRIEGO ZURITA

PRESIDENTE MUNICIPAL

DRA. MARÍA ELENA LORA PEREZ

SINDICO

L.C.P. JOSÉ DEL CARMEN SOLÍS

HERNÁNDEZ

DIRECTOR DE FINANZAS



AYUNTAMIENTO DE JALAPA, TABASCO

2021-2024

DIRECCION DE FINANZAS



Hacienda Pública / Patrimonio.....\$ 373,756,203.92

En relación al Patrimonio Contribuido por \$ 373,756,203.92 al cierre del mes de diciembre 2022 este presento una variación (disminución) de -45,382,840.33 con respecto al mes de noviembre del ejercicio de 2022.

018

Concepto	Tipo	Naturaleza	Monto
PATRIMONIO GENERADO NETO AL 2021	CAPITAL	ACREEDORA	400,090,612.09
RESULTADO DEL EJERCICIO (AHORRO/DESAHORRO)	CAPITAL	ACREEDORA	41,439,192.89
RECTIFICACIÓN DE EJERCICIOS ANTERIORES	CAPITAL	ACREEDORA	-67,773,601.06
TOTAL, HACIENDA PÚBLICA/PATRIMONIO			373,756,203.92

Patrimonio Contribuido y Generado:

Representa el monto de las variaciones de los elementos que conforman este estado con respecto al periodo anterior.

Resultado del Ejercicio (Ahorro/Desahorro):

Representa el ahorro y desahorro obtenida por H. Ayuntamiento del Municipio de Jalapa durante el presente ejercicio fiscal.

Resultado de Ejercicios Anteriores:

Representa el ahorro y desahorro obtenida por el H. Ayuntamiento del Municipio de Jalapa durante los ejercicios anteriores.

IV) Notas al Estado de Flujo de Efectivos

Efectivo y Equivalentes

El análisis de los saldos inicial y final que figuran en la última parte del Estado de Flujo de Efectivo muestra en este primer cuadro la cuenta de Efectivo y Equivalente el saldo en bancos por el mes de

DR. FERNANDO EMILIO PRIEGO ZURITA

PRESIDENTE MUNICIPAL

DRA. MARIA ELENA LORA PEREZ

SINDICO

L.C.P. JOSÉ DEL CARMEN SOLÍS HERNÁNDEZ

DIRECTOR DE FINANZAS



AYUNTAMIENTO DE JALAPA, TABASCO

2021-2024

DIRECCION DE FINANZAS



diciembre por \$ 39,114,905.14 y de \$ 69,195,506.87 para el mes de noviembre 2022 respectivamente, dando como resultado una disminución de \$ 30,080,601.73

019

	Periodo actual	Periodo Anterior
Efectivo en Bancos/ Tesorería	39,114,905.14	69,195,506.87
Inversiones Temporales	0.00	0.00
Fondo con afectación específica	0.00	0.00
Depósito de fondos de terceros y otros	0.00	0.00
Total de efectivo y Equivalente	\$39,114,905.14	\$69,195,506.87

c) Conciliación de los flujos de efectivos netos de las actividades de operación y la cuenta de Ahorro/Desahorro antes de rubros extraordinarios que se ilustran en el segundo cuadro. Se estableció a través del Método Indirecto el cual se parte del resultado del ejercicio (ahorro y desahorro), cifra que se corrige posteriormente por todo tipo de partidas de pago diferido y acumulaciones (o devengos) de cobros y pagos pasados o futuros, así como de las partidas de ingresos o gastos asociados con flujo de efectivo de inversión o financiero, de acuerdo a lo establecido en las Normas Internacionales de Contabilidad del Sector Público (NICSP-2).

Concepto	Final	Inicial
Ahorro/Desahorro antes de los rubros extraordinarios	296,178,948.06	0.00
Resultado del ejercicio Ahorro/Desahorro	0.00	41,439,192.89
Movimientos de Partidas (o rubros) que no Afectan el Efectivo	0.00	0.00
Depreciación	0.00	0.00
Amortización	0.00	0.00
Incremento en las Provisiones	0.00	0.00
Incremento en las inversiones producidos por revaluación	0.00	0.00
Ganancias/pérdida en venta de propiedad, planta y equipo	0.00	0.00
Incremento en cuentas por cobrar	0.00	0.00
Partidas extraordinarias	0.00	0.00

La variación que presentan las cuentas de Incremento / Disminución Neta en el Efectivo y Equivalente al Efectivo, con la suma de los totales de Flujo netos de efectivos por Actividad de Operación, por Actividad de Inversión y por Actividad de Financiamiento respectivamente.

V) Conciliación entre los Ingresos Presupuestarios y Contables, así como entre los Ingresos Presupuestarios y los Gastos Contables.

DR. FERNANDO EMILIO PRIEGO ZURITA
PRESIDENTE MUNICIPAL

DRA. MARÍA ELENA LORA PEREZ
SINDICO

L.C.P. JOSÉ DEL CARMEN SOLÍS
HERNÁNDEZ
DIRECTOR DE FINANZAS



AYUNTAMIENTO DE JALAPA, TABASCO

2021-2024

DIRECCION DE FINANZAS



020

Municipio de Jalapa

Conciliación entre los Ingresos Presupuestarios y Contables

Correspondiente del 01 de Enero al 31 de diciembre 2022

1. Ingresos Presupuestarios **\$302,742,691.86**

2. Más ingresos contables no presupuestarios **\$0.00**

Incremento por variación de inventarios \$0.00

Disminución del exceso de estimaciones por pérdida o deterioro u obsolescencia \$0.00

Disminución del exceso de provisiones \$0.00

Otros ingresos y beneficios varios \$0.00

Otros ingresos contables no presupuestarios \$0.00

3. Menos ingresos presupuestarios no contables **\$0.00**

Productos de capital \$0.00

Aprovechamientos capital \$0.00

Ingresos derivados de financiamientos \$0.00

Otros Ingresos presupuestarios no contables \$0.00

4. Ingresos Contables **\$ 302,742,691.86**

Municipio de Jalapa

Conciliación entre los Egresos Presupuestarios y los Gastos Contables

Correspondiente del 01 de Enero al 31 de diciembre 2022

1. Total de egresos (presupuestarios) **\$302,742,691.86**

2. Menos egresos presupuestarios no contables **0.00**

Mobiliario y equipo de administración 0.00

DR. FERNANDO EMILIO PRIEGO ZURITA
PRESIDENTE MUNICIPAL

DRA. MARIA ELENA LORA PEREZ
SINDICO

L.C.P. JOSÉ DEL CARMEN SOLÍS
HERNÁNDEZ
DIRECTOR DE FINANZAS



AYUNTAMIENTO DE JALAPA, TABASCO

2021-2024

DIRECCION DE FINANZAS



Mobiliario y equipo educacional y recreativo	0.00
Equipo e instrumental médico y de laboratorio	0.00
Vehículos y equipo de transporte	0.00
Equipo de defensa y seguridad	0.00
Maquinaria, otros equipos y herramientas	0.00
Activos biológicos	0.00
Bienes inmuebles	0.00
Activos intangibles	0.00
Obra pública en bienes propios	0.00
Acciones y participaciones de capital	0.00
Compra de títulos y valores	0.00
Inversiones en fideicomisos, mandatos y otros análogos	0.00
Provisiones para contingencias y otras erogaciones especiales	0.00
Amortización de la deuda publica	0.00
Adeudos de ejercicios fiscales anteriores (ADEFAS)	0.00
Otros Egresos Presupuestales No Contables	0.00

021

3. Más gastos contables no presupuestales

\$0.00

Estimaciones, depreciaciones, deterioros, obsolescencia y amortizaciones	0.00
Provisiones	0.00
Disminución de inventarios	0.00
Aumento por insuficiencia de estimaciones por pérdida o deterioro u obsolescencia	0.00
Aumento por insuficiencia de provisiones	0.00
Otros Gastos	0.00

DR. FERNANDO EMILIO PRIEGO ZURITA

PRESIDENTE MUNICIPAL

DRA. MARIA ELENA LORA PEREZ

SINDICO

L.C.P. JOSÉ DEL CARMEN SOLÍS
HERNÁNDEZ

DIRECTOR DE FINANZAS



AYUNTAMIENTO DE JALAPA, TABASCO

2021-2024

DIRECCION DE FINANZAS



Otros Gastos Contables No Presupuestales

0.00

4. Total de Gasto Contable

302,742,691.86

b) Notas de Memoria (Cuentas de Orden)

Existen una diferencia entre las cuenta de orden y la del gasto correspondiente a importe que engloban capítulo 9000 debido a que esa no se encuentra en la cuenta de gasto de como el la amortización de capital de la deuda y capitulo 6000 inversión pública; y capitulo 5000 bienes muebles. De igual forma se presenta una diferencia entre el ejercido y devengado por un importe de \$6,102.53; debido a registro en los cuales solo llevo al devengado en el mes de noviembre y ejercido se realizó en mes de diciembre 2022.

Cuentas de Orden Contables y Presupuestarias:

El Municipio de Jalapa, en sus registros contables del presente ejercicio fiscal apertura la cuenta N° 741 denominada demandas judiciales en proceso de resolución, para control de los pasivos contingentes y se cargó por un monto de **\$69,539,226.33** y con abono a su contra cuenta 742 denominada resoluciones autorizadas, su saldo representa el importe reportado por la Dirección de Asuntos Jurídicos como pasivos contingentes al cierre del mes de diciembre del 2020.

Contables. - Al 31 de diciembre 2022, el Municipio de Jalapa, presentan registros contables en cuentas de orden por concepto de pasivos contingentes de la siguiente información:

Juicios:

Demandas judiciales en proceso de resolución	Importe
Pasivos contingentes civiles y Administrativos	\$45,361,973.95
Pasivos contingentes laboral	24,177,252.38
Total	\$ 69,539,226.33

Bienes Concesionados o en Comodato

Representa el valor de los bienes muebles, que se encuentran asignados al Municipio de Jalapa (*Patrullas Pick up doble Cabina, Motocicletas Tipo patrullas, Cuatrimotos Tipo patrullas, entre otros*) y cuya inversión ascienden a la cantidad de \$ 20,205,685.86 Dichos bienes fueron recibidos mediante contratos de comodato celebrado con el Poder Ejecutivo del Estado de Tabasco y el Secretariado

DR. FERNANDO EMILIO PRIEGO ZURITA

PRESIDENTE MUNICIPAL

DRA. MARIA ELENA LORA PEREZ

SINDICO

L.C.P. JOSÉ DEL CARMEN SOLÍS

HERNÁNDEZ
DIRECTOR DE FINANZAS



AYUNTAMIENTO DE JALAPA, TABASCO

2021-2024

DIRECCION DE FINANZAS



Ejecutivo del Sistema Estatal de Seguridad Pública, suscrito el 20 de Diciembre de 2012, 25 de Enero de 2013, 11 de diciembre de 2013, 3 de noviembre de 2014, 23 de abril de 2015 y 12 de octubre de 2015 respectivamente, así como un terreno donde se encuentra el vivero de este ayuntamiento dando como comodatario el c. Mario Moscoso, y demás comodatos firmado en ejercicio 2022 023

Presupuestarias

Al 24 de diciembre del 2021, el Municipio de Jalapa, les fue autorizado un Presupuesto Inicial de Ingresos del ejercicio 2022 por la cantidad de **\$282,731,740.00**, importe que sufrió modificación alguna, dando como resultado un Presupuesto de Ingresos Modificado de **\$ 302,742,691.86** y de los cuales se han recaudado al cierre del mes de diciembre la cantidad de **\$ 302,742,691.86**.

Con respecto al Presupuesto de Egresos aprobado al Municipio de Jalapa para el ejercicio fiscal 2022, asciende a la cantidad de **\$282,731,740.00**, mismo que ha sido modificado en cantidad de **\$ 25,473,519.85 resultando** un Presupuesto de Egresos Modificado por **308,157,100.04** y devengado una cantidad de **273,455,261.20** y pagado un importe de **\$ 271,422,456.24**.

Los saldos que integran tanto la Ley de Ingresos como el Presupuesto de Egresos al 31 de octubre del 2022 se desglosan a continuación:

Ley de Ingresos

CONCEPTO	IMPORTE
Ley de Ingresos Estimada	282,731,740.00
Ley de Ingresos Modificada	302,742,691.86
Ley de Ingresos Devengada	302,742,691.86
Ley de Ingresos Recaudada	302,742,691.86

Presupuesto de Egresos

CONCEPTO	IMPORTE
Presupuesto de Egresos Aprobado	282,731,740.00
Presupuesto de Egresos Modificado	308,157,100.04
Presupuesto de Egresos Comprometido	286,494,436.39
Presupuesto de Egresos Devengado	273,455,261.20

DR. FERNANDO EMILIO PRIEGO ZURITA

PRESIDENTE MUNICIPAL

DRA. MARIA ELENA LORA PEREZ

SINDICO

L.C.P. JOSÉ DEL CARMEN SOLÍS
HERNÁNDEZ

DIRECTOR DE FINANZAS



Presupuesto de Egresos Ejercido	273,455,261.20
Presupuesto de Egresos Pagado	271,422,456.24

024

Notas de Gestión Administrativa

1.-Introducción

En cumplimiento a lo establecido en la Ley General de Contabilidad Gubernamental y a los demás preceptos legales vigentes, los Estados Financieros correspondientes al Municipio de Jalapa, han sido emitidos al mes de diciembre 2022 proporcionando información financiera confiable a los principales usuarios de la misma, como son al Ejecutivo Municipal, la Contraloría Municipal, así como a los entes fiscalizadores Estatales y Federales respectivamente. Su objetivo es la revelación de los aspectos económicos-financieros y presupuestarios que influyeron en las operaciones del período y que son considerados para la elaboración de los documentos financieros que el Consejo de Armonización Contable (CONAC) ha establecido.

2.-Panorama Económico y Financiero

El Municipio Jalapa, atiende su operatividad en base a los recursos propios que capta por Impuestos, Derechos, Productos y Aprovechamientos, así como por las transferencias de recursos que la Secretaria de Finanzas realiza con periodicidad quincenal y mensual, tanto de Participaciones Federales, Convenios Estatales y de Recursos Federales respectivamente, lo anterior en base al Presupuesto de Egresos Aprobado.

En el presente ejercicio fiscal, el Municipio de Jalapa, retoma de nueva cuenta la utilización del Software denominada “**Sistema de Administración Gubernamental Armonizado SAGA**”, mismo que fue utilizado por la administración municipal en el trienio 2013-2015, y que con el nuevo gobierno 2016-2018, fue sustituido por SIASOFT. El sistema SAGA, es una herramienta informática adquirida en el ejercicio fiscal 2014, la cual cumple con las necesidades del Municipio, además de contemplar la parametrización, que permite cumplir con la Ley General de Contabilidad Gubernamental.

3.-Autorización e Historia

El municipio de Jalapa, Tabasco se localiza en la región del río Grijalva, perteneciente a la región de la Sierra. La cabecera municipal es la ciudad de Jalapa y cuenta con una división constituida, además, por 13 ejidos, 44 rancherías, 4 poblados, 1 colonia rural y 2 fraccionamientos.

Su extensión territorial es de 642.91 km², los cuales corresponden al 2.6% del total del estado; esto coloca al municipio en el undécimo lugar en extensión territorial. Colinda al norte con los municipios de

DR. FERNANDO EMILIO PRIEGO ZURITA
PRESIDENTE MUNICIPAL

DRA. MARIA ELENA LORA PEREZ
SINDICO

L.C.P. JOSÉ DEL CARMEN SOLÍS
HERNÁNDEZ
DIRECTOR DE FINANZAS



Centro y Macuspana, al sur con el municipio de Tacotalpa, al este con el Municipio de Macuspana y al oeste con los municipios de Teapa y Centro.

En 1524 en su viaje a las Hibueras (hoy Honduras), Hernán Cortés y Bernal Díaz del Castillo, mencionan en sus crónicas que pasaron por poblaciones llamadas: Zagoatán o Zagoastempan, Astapa y Jaguacapa, de hecho, se cree que es muy probable que la población de Zagoatán haya estado ubicada en donde ahora se encuentra la ciudad de Jalapa, cabecera de este municipio.

Según el historiador Manuel Gil y Sáenz, en el año de 1614 por órdenes del Alcalde Mayor de Tabasco, se inició la construcción de iglesias, casas reales y pasos reales en diversas cabeceras y pueblos, entre los que aparece Jalapa.

En el año de 1677, las fuerzas tabasqueñas hacen frente y derrotan en Astapa a los corsarios ingleses que se dirigían a atacar la capital de la provincia, cuya sede se había trasladado a Tacotalpa.

Hacia 1700 la villa de Jalapa era una de las poblaciones más importantes de la provincia y se le procuraba embellecimiento.

En 1833 se desató en el estado de Tabasco la epidemia del "cólera morbo" azotando terriblemente al estado, el municipio de Jalapa, no escapa a esto, y su población se ve diezmada considerablemente.

En la lucha contra los invasores franceses, en 1863, las tropas al mando del coronel Lino Merino y los hermanos José María y Rosario Bastar Sozaya, toman el pueblo de Jalapa.

En 1873, en este municipio se instala por primera vez en el estado un ingenio azucarero que contaba con una maquinaria que era movida por vapor.

En diciembre de 1883, según la ley orgánica de división territorial del estado, Jalapa es uno de los 17 municipios de la entidad. (wikipedia, 2019).

4.-Organización y Objeto Social

El Municipio de Jalapa, Tabasco, es un municipio libre investido de personalidad jurídica propia, en los términos de la Constitución Política de los Estados Unidos Mexicanos y la Constitución Política Libre y Soberano de Tabasco, es la base de la división territorial y de la organización política y administrativa del Estado, autónomo en su régimen interior y con libertad para administrar su Hacienda conforme a las disposiciones constitucionales y la Ley Orgánica de los Municipios del Estado de Tabasco. La función primordial del municipio es permitir el gobierno democrático para el constante mejoramiento económico social y cultural de sus habitantes mediante la prestación de los servicios públicos.

El Municipio de Jalapa, Tabasco, es gobernado por un Ayuntamiento de elección popular directa, integrado por una presidente municipal, un síndico de hacienda y 3 regidores.

DR. FERNANDO EMILIO PRIEGO ZURITA
PRESIDENTE MUNICIPAL

DRA. MARIA ELENA LORA PEREZ
SINDICO

L.C.P. JOSÉ DEL CARMEN SOLÍS
HERNÁNDEZ
DIRECTOR DE FINANZAS



AYUNTAMIENTO DE JALAPA, TABASCO

2021-2024

DIRECCION DE FINANZAS



Para el estudio, planeación y despacho de los negocios en las diversas ramas de la administración municipal, la estructura organizacional del Municipio de Jalapa, Tabasco, la conforman las siguientes dependencias administrativas:

026

- I. Secretaría del Ayuntamiento;
- II. Dirección de Finanzas;
- III. Dirección de Programación;
- IV. Contraloría Municipal;
- V. Dirección de Desarrollo;
- VI. Dirección de Fomento Económico y Turismo;
- VII. Dirección de Obras, Ordenamiento Territorial y Servicios Municipales;
- VIII. Dirección de Educación, Cultura y Recreación;
- IX. Dirección de Administración;
- X. Dirección de Seguridad Pública;
- XI. Dirección de Tránsito;
- XII. Dirección de Asuntos Jurídicos
- XIII. Dirección de Atención Ciudadana
- XIV. Dirección de Atención a las Mujeres
- XV. Dirección de Protección Ambiental y Desarrollo Sustentable y
- XVI. Coordinación de Protección Civil

El Municipio de Jalapa, Tabasco, tiene las siguientes obligaciones en materia fiscal:

Impuesto Sobre la Renta

- a) Retener y enterar el impuesto sobre la renta que se efectuó por sueldos y salarios y asimilables.
- b) Retener y enterar el Impuesto Sobre la Renta retenido por arrendamiento de inmuebles y servicios profesionales
- c) Presentación de declaraciones provisionales mensuales.

Impuesto Estatal

En relación a las contribuciones fiscales estatales, se tiene la obligación de presentar la declaración y pago de los siguientes impuestos:

- a) Impuesto sobre Nóminas
- b) Impuesto Estatal Vehicular

En materia de Seguridad Social, el Municipio de Jalapa, Tabasco está incorporado al régimen del Instituto de Seguridad Social del Estado de Tabasco.

Ejercicio fiscal 2021.

DR. FERNANDO EMILIO PRIEGO ZURITA

PRESIDENTE MUNICIPAL

DRA. MARIA ELENA LORA PEREZ

SINDICO

L.C.P. JOSÉ DEL CARMEN SOLÍS
HERNÁNDEZ

DIRECTOR DE FINANZAS



027

5.-Bases de Preparación de los Estados Financieros

Los Estados Financieros fueron preparados de acuerdo a las Normas de Información Financiera, Ley General de Contabilidad Gubernamental, Ley de Disciplina Financiera de las Entidades Federativas y los Municipios así como a las Normas y Metodologías para la Emisión de Información Financiera y Estructura de los Estados Financieros Básicos del Ente Público y Características de sus Notas, emitidas por el Consejo Nacional de Armonización Contable (CONAC).

- a) Actualmente el Sistema de Administración Gubernamental Armonizado (SAGA) genera de forma automática todos los estados financieros.
- b) Se informa también de los Estados Presupuestarios, elaborados por la Dirección de Programación:
 - 1. Clasificación económica (Por tipo de gasto).
 - 2. Clasificación administrativa
 - 3. Clasificación funcional (Finalidad y Función).
 - 4. Gasto por Categoría Programática

Medición de los Elementos de los Estados Financieros

Medición es el proceso de determinación de los importes monetarios por los que se reconocen y llevan contablemente los elementos de los estados financieros, para su inclusión en el Balance y el Estado de Resultados. Para realizarla es necesaria la selección de una base o método particular de medición. El Municipio de Jalapa, emplea la base de medición de Costos Históricos, el cual consiste en que los activos se registran por el importe de efectivo y otras partidas pagadas o por el valor razonable de la contrapartida entregada a cambio en el momento de la adquisición. Los pasivos se registran por el valor del producto recibido a cambio de incurrir en la deuda o en algunas circunstancias (por ejemplo en el caso de los impuestos), por las cantidades de efectivo y otras partidas equivalentes que se espera pagar para satisfacer la correspondiente deuda, en el curso normal de la operación. Otro método empleado, para el caso de los inventarios, es el de costo promedio. Las partidas incluidas en los Estados Financieros, se valoran en pesos mexicanos y se presentan en pesos.

Postulados Básicos.

De conformidad con el Artículo 22, de la Ley de Contabilidad Gubernamental párrafo segundo “Los entes públicos deberán aplicar los postulados básicos de forma tal que la información sea proporcionada oportuna, confiable y comparable para la toma de decisiones”.

- 1. Sustancia Económica
- 2. Ente Público
- 3. Existencia Permanente
- 4. Revelación Suficiente
- 5. Importancia Relativa

DR. FERNANDO EMILIO PRIEGO ZURITA
PRESIDENTE MUNICIPAL

DRA. MARIA ELENA LORA PEREZ
SINDICO

L.C.P. JOSÉ DEL CARMEN SOLÍS
HERNÁNDEZ
DIRECTOR DE FINANZAS



AYUNTAMIENTO DE JALAPA, TABASCO

2021-2024

DIRECCION DE FINANZAS



6. Registro e Integración Presupuestaria
7. Consolidación de la Información Financiera
8. Devengo Contable
9. Valuación
10. Dualidad Económica
11. Consistencia

028

6.-Políticas de Contabilidad Significativas

- a) La información de los Estados Financieros, Contables y Presupuestales, se elaboran de conformidad lo señalado en la ley General de Contabilidad Gubernamental, tomando como base las normas, lineamientos, postulados emitidos por el Consejo Nacional de Armonización Contable (CONAC).
- b) Las inversiones en activos Fijos, contablemente, se registran reconociendo su valor en cuentas de balance, así como su aplicación presupuestal en el período que se adquieren. Las adquisiciones de activos fijos, de conformidad con las reglas y lineamientos de la Contabilidad Gubernamental, se registran en las cuentas del patrimonio de la entidad.
- c) A la presente fecha no ha sido posible la aplicación de la depreciación de los bienes muebles e inmuebles, ya que se encuentra en proceso de análisis y depuración de los bienes propiedad del Municipio de Jalapa para su correcta aplicación, lo anterior con la finalidad de dar cumplimiento a lo establecido por el Consejo Nacional de Armonización Contable (CONAC).
- d) El manejo y control del presupuesto autorizado del Municipio de Jalapa, se registra en las cuentas de orden establecidas por el CONAC.

7.-Posición en Moneda Extranjera y Protección por Riesgo Cambiario

Actualmente el Municipio no genera información en este rubro.

8.-Reporte Analítico del Activo

- a) Vida útil o porcentaje de depreciación, deterioro o amortización utilizados en los diferentes tipos de activos.

Respecto a la depreciación de los bienes muebles y equipo de transporte, no ha sido posible aplicar la depreciación la cual se encuentra en proceso de análisis para su aplicación, más sin embargo se aplicará el método de Línea Recta, considerando un valor de desecho del 30% y tomando en cuenta los porcentajes de vida útil recomendados por el Consejo Nacional de Armonización Contable (CONAC).

DR. FERNANDO EMILIO PRIEGO ZURITA
PRESIDENTE MUNICIPAL

DRA. MARIA ELENA LORA PEREZ
SINDICO

L.C.P. JOSÉ DEL CARMEN SOLÍS
HERNÁNDEZ
DIRECTOR DE FINANZAS



AYUNTAMIENTO DE JALAPA, TABASCO

2021-2024

DIRECCION DE FINANZAS



- b) Cambios en el porcentaje de depreciación o valor residual de los activos.
Se estima aplicar un valor de desecho a los Activos de un 30% de su costo de adquisición, además de que se utilizaron los parámetros de estimación de vida útil recomendados y publicados por el Consejo Nacional de Armonización Contable (CONAC). 029
- c) Importe de los Gastos Capitalizados en el presente ejercicio fiscal, tanto financieros como de investigación y desarrollo.
No hubo gastos de este tipo durante el ejercicio.
- d) Riesgo por tipo de cambio o tipo de interés de las inversiones financieras.
No se genera riesgo por los tipos de cambio o de interés.
- e) Valor activado en el ejercicio de los bienes construidos por la entidad.
No se genera ningún valor activado.
- f) Otras circunstancias de carácter significativo que afecten el activo tales como, Bienes en Garantía señalados en Embargos, Litigios, Títulos de Inversiones entregados en garantías, bajas significativa del valor de inversiones financieras, etc.
No se tiene ninguna circunstancia de carácter significativo.
- g) Desmantelamiento de Activos, Procedimientos, Implicaciones, Efectos Contables.
No existe ningún desmantelamiento en los activos.
- h) Administración de Activos, planeación con el objetivo de que el ente los utilice de manera más efectiva.
La administración de los activos (bienes muebles) consiste en registrar mediante el Control de inventarios cada bien mueble que es adquirido y al momento de ser asignado para su uso se elabora un resguardo que firman los funcionarios que utilizan dicho bien.

9.-Fideicomisos, Mandatos y Análogos

El Municipio de Jalapa, no tiene en estos momentos o no participa como fideicomitente o fideicomisario.

10.-Reporte de la Recaudación

Se informa que el Municipio de Jalapa, al cierre del mes de diciembre del 2022, la recaudación por Ingresos de Gestión ascendieron a la cantidad de \$ 10,159,330.23, por recursos fiscales \$208,632,021.66, recursos federales \$ 71,919,494.08, Hidrocarburos \$ 8,699,492.59 y Convenios Estatales transito \$ 3,332,353.30, los recursos distintos a los de gestión se formalizan con la expedición

DR. FERNANDO EMILIO PRIEGO ZURITA

PRESIDENTE MUNICIPAL

DRA. MARIA ELENA LORA PEREZ

SINDICO

L.C.P. JOSE DEL CARMEN SOLIS
HERNANDEZ
DIRECTOR DE FINANZAS



AYUNTAMIENTO DE JALAPA, TABASCO

2021-2024

DIRECCION DE FINANZAS



de los comprobantes fiscales digitales por internet (CFDI), elaborados a favor de la Secretaría de Finanzas (SF).

11.-Información sobre la Deuda y el Reporte Analítico de la Deuda

030

Concepto	Importe
Deuda Contraída con el Banco Interacciones	\$75,000,000.00
Menos: Pagos Efectuados a Capital al Cierre del mes de diciembre 2022	-36,713,686.63
Saldo	38,286,313.37

12.-Calificaciones Otorgadas

El Municipio de Jalapa, no genera información sobre Calificaciones Otorgadas.

13.-Proceso de Mejora

No se tiene actualmente algún proceso de mejora,

14.-Información por Segmentos

No se genera información con esta categoría

15.-Eventos Posteriores al Cierre

No se genera información con esta categoría

16.-Partes Relacionadas

No existen partes relacionadas que pudieran ejercer influencia significativa sobre la toma de decisiones financieras y operativas del Municipio de Jalapa.

17.-Responsabilidad Sobre la Presentación Razonable de la Información Contable

El Municipio de Jalapa, cumple con la normatividad emitida por el CONAC y sus estados financieros incluyen la leyenda requerida.

Bajo protesta de decir verdad declaramos que los estados financieros y sus notas, son razonablemente correctos y son responsabilidad del emisor.

DR. FERNANDO EMILIO PRIEGO ZURITA

PRESIDENTE MUNICIPAL

DRA. MARIA ELENA LORA PEREZ

SINDICO

L.C.P. JOSÉ DEL CARMEN SOLÍS
HERNÁNDEZ

DIRECTOR DE FINANZAS

**AYUNTAMIENTO CONSTITUCIONAL DE JALAPA,
TABASCO
2021-2024**



**MUNICIPIO DE JALAPA, TABASCO
DIRECCIÓN DE FINANZAS MPAL.**

ESTADO DE ANALÍTICO DEL ACTIVO.



MUNICIPIO DE JALAPA

ESTADO ANALÍTICO DEL ACTIVO
DEL 1 DE DICIEMBRE AL 31 DE DICIEMBRE DE 2022
(Cifras en pesos)

238

Concepto	Saldo Inicial	Cargos del Periodo	Abonos del Periodo	Saldo Final	Variación del Periodo
ACTIVO	523,233,178.84	272,536,382.52	310,197,180.91	485,572,380.45	-37,660,798.39
ACTIVO CIRCULANTE	73,274,915.76	250,655,722.72	282,140,884.50	41,789,753.98	-31,485,161.78
EFFECTIVO Y EQUIVALENTES	69,195,506.87	186,880,370.80	216,960,972.53	39,114,905.14	-30,080,601.73
DERECHOS A RECIBIR EFECTIVO O EQUIVALENTES	423,223.83	62,057,121.25	62,255,607.17	224,737.91	-198,485.92
DERECHOS A RECIBIR BIENES O SERVICIOS	3,656,185.06	690,185.78	1,896,259.91	2,450,110.93	-1,206,074.13
INVENTARIOS	0.00	0.00	0.00	0.00	0.00
ALMACENES	0.00	1,028,044.89	1,028,044.89	0.00	0.00
ESTIMACIÓN POR PÉRDIDA O DETERIORO DE ACTIVOS CIRCULANTES	0.00	0.00	0.00	0.00	0.00
OTROS ACTIVOS CIRCULANTES	0.00	0.00	0.00	0.00	0.00
ACTIVO NO CIRCULANTE	449,958,263.08	21,880,659.80	28,056,296.41	443,782,626.47	-6,175,636.61
INVERSIONES FINANCIERAS A LARGO PLAZO	0.00	0.00	0.00	0.00	0.00
DERECHOS A RECIBIR EFECTIVO O EQUIVALENTES A LARGO PLAZO	193,299,378.99	0.00	0.00	193,299,378.99	0.00
BIENES INMUEBLES, INFRAESTRUCTURA Y CONSTRUCCIONES EN PROCESO	211,681,690.40	12,152,933.24	28,056,296.41	195,778,327.23	-15,903,363.17
BIENES MUEBLES	44,345,817.69	9,727,726.56	0.00	54,073,544.25	9,727,726.56
ACTIVOS INTANGIBLES	631,376.00	0.00	0.00	631,376.00	0.00
DEPRECIACIÓN, DETERIORO Y AMORTIZACIÓN ACUMULADA DE BIENES	0.00	0.00	0.00	0.00	0.00
ACTIVOS DIFERIDOS	0.00	0.00	0.00	0.00	0.00
ESTIMACIÓN POR PÉRDIDA O DETERIORO DE ACTIVOS NO CIRCULANTES	0.00	0.00	0.00	0.00	0.00
OTROS ACTIVOS NO CIRCULANTES	0.00	0.00	0.00	0.00	0.00

Bajo protesta de decir verdad declaramos que los Estados Financieros y sus notas, son razonablemente correctos y son responsabilidad del emisor.

DR. FERNANDO EMILIO PRIEGO ZURITA
PRESIDENTE MUNICIPAL

DRA. MARÍA ELENA LORA PÉREZ
SINDICO

L.C.P. JOSÉ DEL CARMEN SOLÍS HERNÁNDEZ
DIRECTOR DE FINANZAS

**AYUNTAMIENTO CONSTITUCIONAL DE JALAPA,
TABASCO
2021-2024**



**MUNICIPIO DE JALAPA, TABASCO
DIRECCIÓN DE FINANZAS MPAL.**

**ESTADO DE LA DEUDA Y
OTROS PASIVOS.**



MUNICIPIO DE JALAPA

233

ESTADO ANALÍTICO DE LA DEUDA Y OTROS PASIVOS

AL 31 DE DICIEMBRE DE 2022

(Cifras en pesos)

DENOMINACIÓN DE LAS DEUDAS	MONEDA DE CONTRATACIÓN	INSTITUCIÓN O PAÍS ACREEDOR	SALDO INICIAL DEL PERIODO	SALDO FINAL DEL PERIODO
DEUDA PÚBLICA	Peso Mexicano	México		
Corto Plazo	Peso Mexicano	México		
Deuda Interna	Peso Mexicano	México	0.00	0.00
Instituciones de Crédito	Peso Mexicano	México	0.00	0.00
Títulos y Valores	Peso Mexicano	México	0.00	0.00
Arrendamientos Financieros	Peso Mexicano	México	0.00	0.00
Deuda Externa	Peso Mexicano	México	0.00	0.00
Organismos Financieros Internacionales	Peso Mexicano	México	0.00	0.00
Deuda Bilateral	Peso Mexicano	México	0.00	0.00
Títulos y Valores	Peso Mexicano	México	0.00	0.00
Arrendamientos Financieros	Peso Mexicano	México	0.00	0.00
Subtotal de Deuda Pública a Corto Plazo	Peso Mexicano	México	0.00	0.00
Largo Plazo	Peso Mexicano	México		
Deuda Interna	Peso Mexicano	México	44,536,313.45	38,286,313.37
Instituciones de Crédito	Peso Mexicano	México	44,536,313.45	38,286,313.37
Títulos y Valores	Peso Mexicano	México	0.00	0.00
Arrendamientos Financieros	Peso Mexicano	México	0.00	0.00
Deuda Externa	Peso Mexicano	México	0.00	0.00
Organismos Financieros Internacionales	Peso Mexicano	México	0.00	0.00
Deuda Bilateral	Peso Mexicano	México	0.00	0.00
Títulos y Valores	Peso Mexicano	México	0.00	0.00
Arrendamientos Financieros	Peso Mexicano	México	0.00	0.00
Subtotal de Deuda Pública a Largo Plazo	Peso Mexicano	México	44,536,313.45	38,286,313.37
Total de Otros Pasivos	Peso Mexicano	México	62,999,126.05	65,592,061.11
Total de Deuda Pública y Otros Pasivos	Peso Mexicano	México	107,535,439.50	103,878,374.48

Bajo protesta de decir verdad declaramos que los Estados Financieros y sus notas, son razonablemente correctos y son responsabilidad del emisor.

DR. FERNANDO EMILIO PRIEGO ZURITA
PRESIDENTE MUNICIPAL

DRA. MARÍA ELENA LORA PÉREZ
SINDICO

L.C.P. JOSÉ DEL CARMEN SOLÍS HERNÁNDEZ
DIRECTOR DE FINANZAS

**AYUNTAMIENTO CONSTITUCIONAL DE JALAPA,
TABASCO
2021-2024**



**MUNICIPIO DE JALAPA, TABASCO
DIRECCIÓN DE FINANZAS MPAL.**

BALANZA DE COMPROBACIÓN.



MUNICIPIO DE JALAPA

240

BALANZA DE COMPROBACIÓN DEL 1 DE ENERO AL 31 DE DICIEMBRE DE 2022

CONCEPTO	SALDOS ANTERIORES		MOVIMIENTOS		SALDOS ACTUALES	
	DEUDOR	ACREEDOR	DEUDOR	ACREEDOR	DEUDOR	ACREEDOR
1 ACTIVO	439,705,050.80	0.00	2,078,480,803.97	2,032,613,474.32	485,572,380.45	0.00
1.1 ACTIVO CIRCULANTE	10,536,097.48	0.00	2,035,810,834.41	2,004,557,177.91	41,789,753.98	0.00
1.1.1 EFECTIVO Y EQUIVALENTES	10,339,084.92	0.00	1,656,216,540.78	1,627,440,720.56	39,114,905.14 ✓	0.00
1.1.1.1 EFECTIVO	1,117.25	0.00	16,845,103.07	16,845,103.07	1,117.25	0.00
1.1.1.2 BANCO TESORERIA	10,318,173.83	0.00	1,132,231,303.55	1,103,455,483.33	39,093,994.05 ✓	0.00
1.1.1.3 BANCOS/DEPENDENCIAS Y OTROS	0.00	0.00	0.00	0.00	0.00	0.00
1.1.1.4 INVERSIONES TEMPORALES (HASTA 3 MESES)	0.00	0.00	507,140,134.16	507,140,134.16	0.00	0.00
1.1.1.5 FONDOS CON AFECTACIÓN ESPECÍFICA	0.00	0.00	0.00	0.00	0.00	0.00
1.1.1.6 DEPÓSITOS DE FONDOS DE TERCEROS EN GARANTÍA Y/O ADMINISTRACIÓN	19,793.84	0.00	0.00	0.00	19,793.84 ✓	0.00
1.1.1.9 OTROS EFECTIVOS Y EQUIVALENTES	0.00	0.00	0.00	0.00	0.00	0.00
1.1.2 DERECHOS A RECIBIR EFECTIVO O EQUIVALENTES	196,824.16	0.00	364,676,933.22	364,649,019.47	224,737.91 ✓	0.00
1.1.2.1 INVERSIONES FINANCIERAS DE CORTO PLAZO	0.00	0.00	0.00	0.00	0.00	0.00
1.1.2.2 CUENTAS POR COBRAR A CORTO PLAZO	155,802.32	0.00	26,315,172.21	26,315,172.21	155,802.32	0.00
1.1.2.3 DEUDORES DIVERSOS POR COBRAR A CORTO PLAZO	3,287.52	0.00	337,949,009.46	337,922,659.11	29,637.87	0.00
1.1.2.4 INGRESOS POR RECUPERAR A CORTO PLAZO	0.00	0.00	0.00	0.00	0.00	0.00
1.1.2.5 DEUDORES POR ANTIPOPOS DE LA TESORERÍA A CORTO PLAZO	0.00	0.00	0.00	0.00	0.00	0.00
1.1.2.6 PRÉSTAMOS OTORGADOS A CORTO PLAZO	0.00	0.00	0.00	0.00	0.00	0.00
1.1.2.9 OTROS DERECHOS A RECIBIR EFECTIVO O EQUIVALENTES A CORTO PLAZO	37,734.32	0.00	412,751.55	411,188.15	39,297.72 ✓	0.00
1.1.3 DERECHOS A RECIBIR BIENES O SERVICIOS	188.40	0.00	8,401,972.10	5,952,049.57	2,450,110.93 ✓	0.00
1.1.3.1 ANTIPOPO A PROVEEDORES POR ADQUISICIÓN DE BIENES Y PRESTACIÓN DE SERVICIOS A CORTO PLAZO	0.00	0.00	449,999.91	449,999.91	0.00	0.00
1.1.3.2 ANTIPOPO A PROVEEDORES POR ADQUISICIÓN DE BIENES INMUEBLES Y MUEBLES A CORTO PLAZO	0.00	0.00	0.00	0.00	0.00	0.00
1.1.3.3 ANTIPOPO A PROVEEDORES POR ADQUISICIÓN DE BIENES INTANGIBLES A CORTO PLAZO	0.00	0.00	0.00	0.00	0.00	0.00
1.1.3.4 ANTIPOPO A CONTRATISTAS POR OBRAS PÚBLICAS A CORTO PLAZO	188.40	0.00	7,951,972.19	5,502,049.66	2,450,110.93 ✓	0.00
1.1.3.9 OTROS DERECHOS A RECIBIR BIENES O SERVICIOS A CORTO PLAZO	0.00	0.00	0.00	0.00	0.00	0.00
1.1.4 INVENTARIOS	0.00	0.00	5,857.20	5,857.20	0.00	0.00
1.1.4.1 INVENTARIO DE MERCANCÍAS PARA VENTA	0.00	0.00	0.00	0.00	0.00	0.00
1.1.4.2 INVENTARIO DE MERCANCÍAS TERMINADAS	0.00	0.00	0.00	0.00	0.00	0.00
1.1.4.3 INVENTARIO DE MERCANCÍAS EN PROCESO DE ELABORACIÓN	0.00	0.00	0.00	0.00	0.00	0.00
1.1.4.4 INVENTARIO DE MATERIAS PRIMAS, MATERIALES Y SUMINISTROS PARA PRODUCCIÓN	0.00	0.00	5,857.20	5,857.20	0.00	0.00
1.1.4.5 BIENES EN TRÁNSITO	0.00	0.00	0.00	0.00	0.00	0.00
1.1.5 ALMACENES	0.00	0.00	6,509,531.11	6,509,531.11	0.00	0.00
1.1.5.1 ALMACÉN DE MATERIALES Y SUMINISTROS DE CONSUMO	0.00	0.00	6,509,531.11	6,509,531.11	0.00	0.00
1.1.6 ESTIMACIÓN POR PÉRDIDA O DETERIORO DE ACTIVOS CIRCULANTES	0.00	0.00	0.00	0.00	0.00	0.00
1.1.6.1 ESTIMACIONES PARA CUENTAS INCOBRABLES POR DERECHOS A RECIBIR EFECTIVO O EQUIVALENTES	0.00	0.00	0.00	0.00	0.00	0.00
1.1.6.2 ESTIMACIÓN POR DETERIORO DE INVENTARIOS	0.00	0.00	0.00	0.00	0.00	0.00
1.1.9 OTROS ACTIVOS CIRCULANTES	0.00	0.00	0.00	0.00	0.00	0.00
1.1.9.1 VALORES EN GARANTÍA	0.00	0.00	0.00	0.00	0.00	0.00
1.1.9.2 BIENES EN GARANTÍA (EXCLUYE DEPÓSITOS DE FONDOS)	0.00	0.00	0.00	0.00	0.00	0.00
1.1.9.3 BIENES DERIVADOS DE EMBARGOS, DECOMISOS, ASEGURAMIENTOS Y DACIÓN EN PAGO	0.00	0.00	0.00	0.00	0.00	0.00
1.1.9.4 ADQUISICIÓN CON FONDOS DE TERCEROS	0.00	0.00	0.00	0.00	0.00	0.00
1.2 ACTIVO NO CIRCULANTE	429,168,953.32	0.00	42,669,969.56	28,056,296.41	443,782,626.47	0.00
1.2.1 INVERSIONES FINANCIERAS A LARGO PLAZO	0.00	0.00	0.00	0.00	0.00	0.00
1.2.1.1 INVERSIONES A LARGO PLAZO	0.00	0.00	0.00	0.00	0.00	0.00
1.2.1.2 TÍTULOS Y VALORES A LARGO PLAZO	0.00	0.00	0.00	0.00	0.00	0.00
1.2.1.3 FIDEICOMISOS, MANDATOS Y CONTRATOS ANÁLOGOS	0.00	0.00	0.00	0.00	0.00	0.00
1.2.1.4 PARTICIPACIONES Y APORTACIONES DE CAPITAL	0.00	0.00	0.00	0.00	0.00	0.00
1.2.2 DERECHOS A RECIBIR EFECTIVO O EQUIVALENTES A LARGO PLAZO	193,299,378.99	0.00	0.00	0.00	193,299,378.99 ✓	0.00
1.2.2.1 DOCUMENTOS POR COBRAR A LARGO PLAZO	0.00	0.00	0.00	0.00	0.00	0.00
1.2.2.2 DEUDORES DIVERSOS A LARGO PLAZO	193,299,378.99	0.00	0.00	0.00	193,299,378.99	0.00
1.2.2.3 INGRESOS POR RECUPERAR A LARGO PLAZO	0.00	0.00	0.00	0.00	0.00	0.00



MUNICIPIO DE JALAPA

241

BALANZA DE COMPROBACIÓN DEL 1 DE ENERO AL 31 DE DICIEMBRE DE 2022

CONCEPTO	SALDOS ANTERIORES		MOVIMIENTOS		SALDOS ACTUALES	
	DEUDOR	ACREEDOR	DEUDOR	ACREEDOR	DEUDOR	ACREEDOR
1.2.2.4 PRÉSTAMOS OTORGADOS A LARGO PLAZO	0.00	0.00	0.00	0.00	0.00	0.00
1.2.2.9 OTROS DERECHOS A RECIBIR EFECTIVO O EQUIVALENTES A LARGO PLAZO	0.00	0.00	0.00	0.00	0.00	0.00
1.2.3 BIENES INMUEBLES, INFRAESTRUCTURA Y CONSTRUCCIONES EN PROCESO	191,802,530.71	0.00	32,032,092.93	28,056,296.41	195,778,327.23	0.00
1.2.3.1 TERRENOS	4,312,603.79	0.00	0.00	0.00	4,312,603.79	0.00
1.2.3.2 OBRA PÚBLICA EN BIENES PROPIOS	59,038,211.15	0.00	999,735.92	0.00	60,037,947.07	0.00
1.2.3.3 EDIFICIOS NO HABITACIONALES	27,561,305.70	0.00	0.00	0.00	27,561,305.70	0.00
1.2.3.4 INFRAESTRUCTURA	0.00	0.00	0.00	0.00	0.00	0.00
1.2.3.5 CONSTRUCCIONES EN PROCESO EN BIENES DE DOMINIO PÚBLICO	72,986,178.91	0.00	30,032,621.09	27,056,560.49	75,962,239.51	0.00
1.2.3.6 CONSTRUCCIONES EN PROCESO EN BIENES PROPIOS	27,883,231.16	0.00	999,735.92	999,735.92	27,883,231.16	0.00
1.2.3.9 OTROS BIENES INMUEBLES	21,000.00	0.00	0.00	0.00	21,000.00	0.00
1.2.4 BIENES MUEBLES	43,435,667.62	0.00	10,637,876.63	0.00	54,073,544.25	0.00
1.2.4.1 MOBILIARIO Y EQUIPO DE ADMINISTRACIÓN	4,614,777.49	0.00	1,267,273.29	0.00	5,882,050.78	0.00
1.2.4.2 MOBILIARIO Y EQUIPO EDUCACIONAL Y RECREATIVO	1,817,349.18	0.00	308,266.87	0.00	2,125,616.05	0.00
1.2.4.3 EQUIPO E INSTRUMENTAL MÉDICO Y DE LABORATORIO	26,525.00	0.00	0.00	0.00	26,525.00	0.00
1.2.4.4 VEHICULOS Y EQUIPO DE TRANSPORTE	25,777,981.93	0.00	7,937,802.05	0.00	33,715,783.98	0.00
1.2.4.5 EQUIPO DE DEFENSA Y SEGURIDAD	1,053,160.65	0.00	0.00	0.00	1,053,160.65	0.00
1.2.4.6 MAQUINARIA, OTROS EQUIPOS Y HERRAMIENTAS	10,145,873.37	0.00	1,124,534.42	0.00	11,270,407.79	0.00
1.2.4.7 COLECCIONES, OBRAS DE ARTE Y OBJETOS VALIOSOS	0.00	0.00	0.00	0.00	0.00	0.00
1.2.4.8 ACTIVOS BIOLÓGICOS	0.00	0.00	0.00	0.00	0.00	0.00
1.2.5 ACTIVOS INTANGIBLES	631,376.00	0.00	0.00	0.00	631,376.00	0.00
1.2.5.1 SOFTWARE	631,376.00	0.00	0.00	0.00	631,376.00	0.00
1.2.5.2 PATENTES, MARCAS Y DERECHOS	0.00	0.00	0.00	0.00	0.00	0.00
1.2.5.3 CONSESIONES Y FRANQUICIAS	0.00	0.00	0.00	0.00	0.00	0.00
1.2.5.4 LICENCIAS	0.00	0.00	0.00	0.00	0.00	0.00
1.2.5.9 OTROS ACTIVOS INTANGIBLES	0.00	0.00	0.00	0.00	0.00	0.00
1.2.6 DEPRECIACIÓN, DETERIORO Y AMORTIZACIÓN ACUMULADA DE BIENES	0.00	0.00	0.00	0.00	0.00	0.00
1.2.6.1 DEPRECIACIÓN ACUMULADA DE BIENES INMUEBLES	0.00	0.00	0.00	0.00	0.00	0.00
1.2.6.2 DEPRECIACIÓN ACUMULADA DE INFRAESTRUCTURA	0.00	0.00	0.00	0.00	0.00	0.00
1.2.6.3 DEPRECIACIÓN ACUMULADA DE BIENES MUEBLES	0.00	0.00	0.00	0.00	0.00	0.00
1.2.6.4 DETERIORO ACUMULADO DE BIENES	0.00	0.00	0.00	0.00	0.00	0.00
1.2.6.5 AMORTIZACIÓN ACUMULADA DE ACTIVOS INTANGIBLES	0.00	0.00	0.00	0.00	0.00	0.00
1.2.7 ACTIVOS DIFERIDOS	0.00	0.00	0.00	0.00	0.00	0.00
1.2.7.1 ESTUDIOS, FORMULACIÓN Y EVALUACIÓN DE PROYECTOS	0.00	0.00	0.00	0.00	0.00	0.00
1.2.7.2 DERECHOS SOBRE BIENES EN RÉGIMEN DE ARRENDAMIENTO FINANCIERO	0.00	0.00	0.00	0.00	0.00	0.00
1.2.7.3 GASTOS PAGADOS POR ADELANTADO A LARGO PLAZO	0.00	0.00	0.00	0.00	0.00	0.00
1.2.7.4 ANTICIPOS A LARGO PLAZO	0.00	0.00	0.00	0.00	0.00	0.00
1.2.7.5 BENEFICIOS AL RETIRO DE EMPLEADOS PAGADOS POR ADELANTADO	0.00	0.00	0.00	0.00	0.00	0.00
1.2.7.9 OTROS ACTIVOS DIFERIDOS	0.00	0.00	0.00	0.00	0.00	0.00
1.2.8 ESTIMACIÓN POR PÉRDIDA O DETERIORO DE ACTIVOS NO CIRCULANTES	0.00	0.00	0.00	0.00	0.00	0.00
1.2.8.1 ESTIMACIONES POR PÉRDIDA DE CUENTAS INCOBRABLES DE DOCUMENTOS POR COBRAR A LARGO PLAZO	0.00	0.00	0.00	0.00	0.00	0.00
1.2.8.2 ESTIMACIONES POR PÉRDIDA DE CUENTAS INCOBRABLES DE DEUDORES DIVERSOS POR COBRAR A LARGO PLAZO	0.00	0.00	0.00	0.00	0.00	0.00
1.2.8.3 ESTIMACIONES POR PÉRDIDA DE CUENTAS INCOBRABLES DE INGRESOS POR RECUPERAR A LARGO PLAZO	0.00	0.00	0.00	0.00	0.00	0.00
1.2.8.4 ESTIMACIONES POR PÉRDIDA DE CUENTAS INCOBRABLES DE PRÉSTAMOS OTORGADOS A LARGO PLAZO	0.00	0.00	0.00	0.00	0.00	0.00
1.2.8.9 ESTIMACIONES POR PÉRDIDA DE OTRAS CUENTAS INCOBRABLES A LARGO PLAZO	0.00	0.00	0.00	0.00	0.00	0.00
1.2.9 OTROS ACTIVOS NO CIRCULANTES	0.00	0.00	0.00	0.00	0.00	0.00
1.2.9.1 BIENES EN CONCESIÓN	0.00	0.00	0.00	0.00	0.00	0.00
1.2.9.2 BIENES EN ARRENDAMIENTO FINANCIERO	0.00	0.00	0.00	0.00	0.00	0.00
1.2.9.3 BIENES EN COMODATO	0.00	0.00	0.00	0.00	0.00	0.00
2 PASIVO	0.00	107,535,439.50	264,190,389.82	260,533,324.80	0.00	103,878,374.48
2.1 PASIVO CIRCULANTE	0.00	4,760,050.21	257,940,389.74	260,533,324.80	0.00	7,352,985.27



MUNICIPIO DE JALAPA

242

BALANZA DE COMPROBACIÓN DEL 1 DE ENERO AL 31 DE DICIEMBRE DE 2022

CONCEPTO	SALDOS ANTERIORES		MOVIMIENTOS		SALDOS ACTUALES	
	DEUDOR	ACREEDOR	DEUDOR	ACREEDOR	DEUDOR	ACREEDOR
2.1.1 CUENTAS POR PAGAR A CORTO PLAZO	0.00	4,728,385.99	257,177,448.55	259,770,546.41	0.00	7,321,483.85
2.1.1.1 SERVICIOS PERSONALES POR PAGAR A CORTO PLAZO	0.00	1,299,933.67	134,786,790.78	134,837,602.85	0.00	1,350,745.74
2.1.1.2 PROVEEDORES POR PAGAR A CORTO PLAZO	0.00	836,176.80	55,197,025.09	55,404,185.04	0.00	1,043,336.75
2.1.1.3 CONTRATISTAS POR OBRAS PÚBLICAS POR PAGAR A CORTO PLAZO	0.00	0.00	25,124,901.20	25,175,894.51	0.00	50,993.31
2.1.1.4 PARTICIPACIONES Y APORTACIONES POR PAGAR A CORTO PLAZO	0.00	0.00	0.00	0.00	0.00	0.00
2.1.1.5 TRANSFERENCIAS OTORGADAS POR PAGAR A CORTO PLAZO	0.00	0.00	969,562.24	969,562.24	0.00	0.00
2.1.1.6 INTERESES, COMISIONES Y OTROS GASTOS DE LA DEUDA PÚBLICA POR PAGAR A CORTO PLAZO	0.00	0.00	0.00	0.00	0.00	0.00
2.1.1.7 RETENCIONES Y CONTRIBUCIONES POR PAGAR A CORTO PLAZO	0.00	1,815,542.73	38,263,692.11	41,187,739.42	0.00	4,739,590.04
2.1.1.8 DEVOLUCIONES DE LA LEY DE INGRESOS POR PAGAR A CORTO PLAZO	0.00	0.00	0.00	0.00	0.00	0.00
2.1.1.9 OTRAS CUENTAS POR PAGAR A CORTO PLAZO	0.00	776,732.79	2,835,477.13	2,195,562.35	0.00	136,818.01
2.1.2 DOCUMENTOS POR PAGAR A CORTO PLAZO	0.00	0.00	0.00	0.00	0.00	0.00
2.1.2.1 DOCUMENTOS COMERCIALES POR PAGAR A CORTO PLAZO	0.00	0.00	0.00	0.00	0.00	0.00
2.1.2.2 DOCUMENTOS CON CONTRATISTAS POR OBRAS PÚBLICAS POR PAGAR A CORTO PLAZO	0.00	0.00	0.00	0.00	0.00	0.00
2.1.2.9 OTROS DOCUMENTOS POR PAGAR A CORTO PLAZO	0.00	0.00	0.00	0.00	0.00	0.00
2.1.3 PORCIÓN A CORTO PLAZO DE LA DEUDA PÚBLICA A LARGO PLAZO	0.00	0.00	0.00	0.00	0.00	0.00
2.1.3.1 PORCIÓN A CORTO PLAZO DE LA DEUDA PÚBLICA INTERNA	0.00	0.00	0.00	0.00	0.00	0.00
2.1.3.2 PORCIÓN A CORTO PLAZO DE LA DEUDA PÚBLICA EXTERNA	0.00	0.00	0.00	0.00	0.00	0.00
2.1.3.3 PORCIÓN A CORTO PLAZO DE ARRENDAMIENTO FINANCIERO	0.00	0.00	0.00	0.00	0.00	0.00
2.1.4 TÍTULOS Y VALORES A CORTO PLAZO	0.00	0.00	0.00	0.00	0.00	0.00
2.1.4.1 TÍTULOS Y VALORES DE LA DEUDA PÚBLICA INTERNA A CORTO PLAZO	0.00	0.00	0.00	0.00	0.00	0.00
2.1.4.2 TÍTULOS Y VALORES DE LA DEUDA PÚBLICA EXTERNA A CORTO PLAZO	0.00	0.00	0.00	0.00	0.00	0.00
2.1.5 PASIVOS DIFERIDOS A CORTO PLAZO	0.00	0.00	0.00	0.00	0.00	0.00
2.1.5.1 INGRESOS COBRADOS POR ADELANTADO A CORTO PLAZO	0.00	0.00	0.00	0.00	0.00	0.00
2.1.5.2 INTERESES COBRADOS POR ADELANTADO A CORTO PLAZO	0.00	0.00	0.00	0.00	0.00	0.00
2.1.5.9 OTROS PASIVOS DIFERIDOS A CORTO PLAZO	0.00	0.00	0.00	0.00	0.00	0.00
2.1.6 FONDOS Y BIENES DE TERCEROS EN GARANTÍA Y/O ADMINISTRACIÓN A CORTO PLAZO	0.00	19,793.84	0.00	0.00	0.00	19,793.84
2.1.6.1 FONDOS EN GARANTÍA A CORTO PLAZO	0.00	19,793.84	0.00	0.00	0.00	19,793.84
2.1.6.2 FONDOS EN ADMINISTRACIÓN A CORTO PLAZO	0.00	0.00	0.00	0.00	0.00	0.00
2.1.6.3 FONDOS CONTINGENTES A CORTO PLAZO	0.00	0.00	0.00	0.00	0.00	0.00
2.1.6.4 FONDOS DE FIDEICOMISOS, MANDATOS Y CONTRATOS ANÁLOGOS A CORTO PLAZO	0.00	0.00	0.00	0.00	0.00	0.00
2.1.6.5 OTROS FONDOS DE TERCEROS EN GARANTÍA Y/O ADMINISTRACIÓN A CORTO PLAZO	0.00	0.00	0.00	0.00	0.00	0.00
2.1.6.6 VALORES Y BIENES EN GARANTÍA A CORTO PLAZO	0.00	0.00	0.00	0.00	0.00	0.00
2.1.7 PROVISIONES A CORTO PLAZO	0.00	0.00	0.00	0.00	0.00	0.00
2.1.7.1 PROVISIÓN PARA DEMANDAS Y JUICIOS A CORTO PLAZO	0.00	0.00	0.00	0.00	0.00	0.00
2.1.7.2 PROVISIÓN PARA CONTINGENCIAS A CORTO PLAZO	0.00	0.00	0.00	0.00	0.00	0.00
2.1.7.9 OTRAS PROVISIONES A CORTO PLAZO	0.00	0.00	0.00	0.00	0.00	0.00
2.1.9 OTROS PASIVOS A CORTO PLAZO	0.00	11,870.38	762,941.19	762,778.39	0.00	11,707.58
2.1.9.1 INGRESOS POR CLASIFICAR	0.00	11,861.38	762,941.19	762,778.39	0.00	11,698.58
2.1.9.2 RECAUDACIÓN POR PARTICIPAR	0.00	0.00	0.00	0.00	0.00	0.00
2.1.9.3 PRODUCTOS FINANCIEROS POR ENTERAR A TESOFE	0.00	0.00	0.00	0.00	0.00	0.00
2.1.9.4 RECURSOS NO EJERCIDOS X ENTERAR A TESOFE	0.00	0.00	0.00	0.00	0.00	0.00
2.1.9.9 OTROS PASIVOS CIRCULANTES	0.00	9.00	0.00	0.00	0.00	9.00
2.2 PASIVO NO CIRCULANTE	0.00	102,775,389.29	6,250,000.08	0.00	0.00	96,525,389.21
2.2.1 CUENTAS POR PAGAR A LARGO PLAZO	0.00	58,239,075.84	0.00	0.00	0.00	58,239,075.84
2.2.1.1 PROVEEDORES POR PAGAR A LARGO PLAZO	0.00	43,968,997.45	0.00	0.00	0.00	43,968,997.45
2.2.1.2 CONTRATISTAS POR OBRAS PÚBLICAS POR PAGAR A LARGO PLAZO	0.00	0.00	0.00	0.00	0.00	0.00
2.2.1.3 PAGO POR JUICIOS MERCANTILES	0.00	14,270,078.39	0.00	0.00	0.00	14,270,078.39
2.2.2 DOCUMENTOS POR PAGAR A LARGO PLAZO	0.00	0.00	0.00	0.00	0.00	0.00



MUNICIPIO DE JALAPA

243

BALANZA DE COMPROBACIÓN DEL 1 DE ENERO AL 31 DE DICIEMBRE DE 2022

CONCEPTO	SALDOS ANTERIORES		MOVIMIENTOS		SALDOS ACTUALES	
	DEUDOR	ACREEDOR	DEUDOR	ACREEDOR	DEUDOR	ACREEDOR
2.2.2.1 DOCUMENTOS COMERCIALES POR PAGAR A LARGO PLAZO	0.00	0.00	0.00	0.00	0.00	0.00
2.2.2.2 DOCUMENTOS CON CONTRATISTAS POR OBRAS PÚBLICAS POR PAGAR A LARGO PLAZO	0.00	0.00	0.00	0.00	0.00	0.00
2.2.2.9 OTROS DOCUMENTOS POR PAGAR A LARGO PLAZO	0.00	0.00	0.00	0.00	0.00	0.00
2.2.3 DEUDA PÚBLICA A LARGO PLAZO	0.00	44,536,313.45	6,250,000.08	0.00	0.00	38,286,313.37
2.2.3.1 TÍTULOS Y VALORES DE LA DEUDA PÚBLICA INTERNA A LARGO PLAZO	0.00	0.00	0.00	0.00	0.00	0.00
2.2.3.2 TÍTULOS Y VALORES DE LA DEUDA PÚBLICA EXTERNA A LARGO PLAZO	0.00	0.00	0.00	0.00	0.00	0.00
2.2.3.3 PRÉSTAMOS DE LA DEUDA PÚBLICA INTERNA POR PAGAR A LARGO PLAZO	0.00	44,536,313.45	6,250,000.08	0.00	0.00	38,286,313.37
2.2.3.4 PRÉSTAMOS DE LA DEUDA PÚBLICA EXTERNA POR PAGAR A LARGO PLAZO	0.00	0.00	0.00	0.00	0.00	0.00
2.2.3.5 ARRENDAMIENTO FINANCIERO POR PAGAR A LARGO PLAZO	0.00	0.00	0.00	0.00	0.00	0.00
2.2.4 PASIVOS DIFERIDOS A LARGO PLAZO	0.00	0.00	0.00	0.00	0.00	0.00
2.2.4.1 CRÉDITOS DIFERIDOS A LARGO PLAZO	0.00	0.00	0.00	0.00	0.00	0.00
2.2.4.2 INTERESES COBRADOS POR ADELANTADO A LARGO PLAZO	0.00	0.00	0.00	0.00	0.00	0.00
2.2.4.9 OTROS PASIVOS DIFERIDOS A LARGO PLAZO	0.00	0.00	0.00	0.00	0.00	0.00
2.2.5 FONDOS Y BIENES DE TERCEROS EN GARANTÍA Y/O EN ADMINISTRACIÓN A LARGO PLAZO	0.00	0.00	0.00	0.00	0.00	0.00
2.2.5.1 FONDOS EN GARANTÍA A LARGO PLAZO	0.00	0.00	0.00	0.00	0.00	0.00
2.2.5.2 FONDOS EN ADMINISTRACIÓN A LARGO PLAZO	0.00	0.00	0.00	0.00	0.00	0.00
2.2.5.3 FONDOS CONTINGENTES A LARGO PLAZO	0.00	0.00	0.00	0.00	0.00	0.00
2.2.5.4 FONDOS DE FIDEICOMISOS, MANDATOS Y CONTRATOS ANÁLOGOS A LARGO PLAZO	0.00	0.00	0.00	0.00	0.00	0.00
2.2.5.5 OTROS FONDOS DE TERCEROS EN GARANTÍA Y/O ADMINISTRACIÓN A LARGO PLAZO	0.00	0.00	0.00	0.00	0.00	0.00
2.2.5.6 VALORES Y BIENES EN GARANTÍA A LARGO PLAZO	0.00	0.00	0.00	0.00	0.00	0.00
2.2.6 PROVISIONES A LARGO PLAZO	0.00	0.00	0.00	0.00	0.00	0.00
2.2.6.1 PROVISIÓN PARA DEMANDAS Y JUICIOS A LARGO PLAZO	0.00	0.00	0.00	0.00	0.00	0.00
2.2.6.2 PROVISIÓN PARA PENSIONES A LARGO PLAZO	0.00	0.00	0.00	0.00	0.00	0.00
2.2.6.3 PROVISIÓN PARA CONTINGENCIAS A LARGO PLAZO	0.00	0.00	0.00	0.00	0.00	0.00
2.2.6.9 OTRAS PROVISIONES A LARGO PLAZO	0.00	0.00	0.00	0.00	0.00	0.00
3 HACIENDA PÚBLICA/ PATRIMONIO	0.00	332,169,611.30	1,467.60	8,086,669.38	0.00	340,254,813.08
3.1 HACIENDA PÚBLICA/PATRIMONIO CONTRIBUIDO	0.00	0.00	0.00	7,937,802.05	0.00	7,937,802.05
3.1.1 APORTACIONES	0.00	0.00	0.00	0.00	0.00	0.00
3.1.2 DONACIONES DE CAPITAL	0.00	0.00	0.00	7,937,802.05	0.00	7,937,802.05
3.1.2.1 DONACIONES DE CAPITAL	0.00	0.00	0.00	7,937,802.05	0.00	7,937,802.05
3.1.3 ACTUALIZACIÓN DE LA HACIENDA PÚBLICA/PATRIMONIO	0.00	0.00	0.00	0.00	0.00	0.00
3.1.3.1 ACTUALIZACION DE LA HACIENDA PUBLICA	0.00	0.00	0.00	0.00	0.00	0.00
3.2 HACIENDA PÚBLICA /PATRIMONIO GENERADO	0.00	332,169,611.30	1,467.60	148,867.33	0.00	332,317,011.03
3.2.2 RESULTADOS DE EJERCICIOS ANTERIORES	0.00	399,941,744.78	0.02	148,867.33	0.00	400,090,612.09
3.2.2.1 RESULTADOS DE EJERCICIOS ANTERIORES	0.00	399,941,744.78	0.02	148,867.33	0.00	400,090,612.09
3.2.3 REVALÚO	0.00	0.00	0.00	0.00	0.00	0.00
3.2.3.1 REVALÚO DE BIENES INMUEBLES	0.00	0.00	0.00	0.00	0.00	0.00
3.2.3.2 REVALÚO DE BIENES MUEBLES	0.00	0.00	0.00	0.00	0.00	0.00
3.2.3.3 REVALÚO DE BIENES INTANGIBLES	0.00	0.00	0.00	0.00	0.00	0.00
3.2.3.9 OTROS REVALÚOS	0.00	0.00	0.00	0.00	0.00	0.00
3.2.4 RESERVAS	0.00	0.00	0.00	0.00	0.00	0.00
3.2.4.1 RESERVAS DE PATRIMONIO	0.00	0.00	0.00	0.00	0.00	0.00
3.2.4.2 RESERVAS TERRITORIALES	0.00	0.00	0.00	0.00	0.00	0.00
3.2.4.3 RESERVAS POR CONTINGENCIAS	0.00	0.00	0.00	0.00	0.00	0.00
3.2.5 RECTIFICACIONES DE RESULTADOS DE EJERCICIOS ANTERIORES	0.00	-67,772,133.48	1,467.58	0.00	0.00	-67,773,601.06
3.2.5.1 CAMBIOS EN POLÍTICAS CONTABLES	0.00	0.00	0.00	0.00	0.00	0.00
3.2.5.2 CAMBIOS POR ERRORES CONTABLES	0.00	-67,772,133.48	1,467.58	0.00	0.00	-67,773,601.06
3.3 EXCESO O INSUFICIENCIA EN LA ACTUALIZACIÓN DE LA HACIENDA PÚBLICA/PATRIMONIO	0.00	0.00	0.00	0.00	0.00	0.00
3.3.1 RESULTADO POR POSICIÓN MONETARIA	0.00	0.00	0.00	0.00	0.00	0.00
3.3.2 RESULTADO POR TENENCIA DE ACTIVOS NO MONETARIOS	0.00	0.00	0.00	0.00	0.00	0.00



MUNICIPIO DE JALAPA

244

BALANZA DE COMPROBACIÓN DEL 1 DE ENERO AL 31 DE DICIEMBRE DE 2022

CONCEPTO	SALDOS ANTERIORES		MOVIMIENTOS		SALDOS ACTUALES	
	DEUDOR	ACREEDOR	DEUDOR	ACREEDOR	DEUDOR	ACREEDOR
4 INGRESOS Y OTROS BENEFICIOS	0.00	0.00	0.00	302,742,691.86	0.00	302,742,691.86
4.1 INGRESOS DE GESTIÓN	0.00	0.00	0.00	10,159,330.23	0.00	10,159,330.23
4.1.1 IMPUESTOS	0.00	0.00	0.00	4,995,755.00	0.00	4,995,755.00
4.1.1.1 IMPUESTOS SOBRE LOS INGRESOS	0.00	0.00	0.00	0.00	0.00	0.00
4.1.1.2 IMPUESTOS SOBRE EL PATRIMONIO	0.00	0.00	0.00	3,707,376.12	0.00	3,707,376.12
4.1.1.3 IMPUESTOS SOBRE LA PRODUCCIÓN, EL CONSUMO Y LAS TRANSACCIONES	0.00	0.00	0.00	790,930.54	0.00	790,930.54
4.1.1.4 IMPUESTOS AL COMERCIO EXTERIOR	0.00	0.00	0.00	0.00	0.00	0.00
4.1.1.5 IMPUESTOS SOBRE NÓMINAS Y ASIMILABLES	0.00	0.00	0.00	0.00	0.00	0.00
4.1.1.6 IMPUESTOS ECOLÓGICOS	0.00	0.00	0.00	0.00	0.00	0.00
4.1.1.7 ACCESORIOS DE IMPUESTOS	0.00	0.00	0.00	497,448.34	0.00	497,448.34
4.1.1.8 IMPUESTOS NO COMPRENDIDOS EN LA LEY DE INGRESOS VIGENTE, CAUSADOS EN EJERCICIOS FISCALES ANTERIORES PENDIENTES DE LIQUIDACIÓN O PAGO	0.00	0.00	0.00	0.00	0.00	0.00
4.1.1.9 OTROS IMPUESTOS	0.00	0.00	0.00	0.00	0.00	0.00
4.1.2 CUOTAS Y APORTACIONES DE SEGURIDAD SOCIAL	0.00	0.00	0.00	0.00	0.00	0.00
4.1.2.1 APORTACIONES PARA FONDOS DE VIVIENDA	0.00	0.00	0.00	0.00	0.00	0.00
4.1.2.2 CUOTAS PARA LA SEGURIDAD SOCIAL	0.00	0.00	0.00	0.00	0.00	0.00
4.1.2.3 CUOTAS DE AHORRO PARA EL RETIRO	0.00	0.00	0.00	0.00	0.00	0.00
4.1.2.4 ACCESORIOS DE CUOTAS Y APORTACIONES DE SEGURIDAD SOCIAL	0.00	0.00	0.00	0.00	0.00	0.00
4.1.2.9 OTRAS CUOTAS Y APORTACIONES PARA LA SEGURIDAD SOCIAL	0.00	0.00	0.00	0.00	0.00	0.00
4.1.3 CONTRIBUCIONES	0.00	0.00	0.00	0.00	0.00	0.00
4.1.3.1 CONTRIBUCIONES DE MEJORAS POR OBRAS PÚBLICAS	0.00	0.00	0.00	0.00	0.00	0.00
4.1.3.2 CONTRIBUCIONES DE MEJORAS NO COMPRENDIDAS EN LA LEY DE INGRESOS VIGENTE, CAUSADAS EN EJERCICIOS FISCALES ANTERIORES PENDIENTES DE LIQUIDACIÓN O PAGO	0.00	0.00	0.00	0.00	0.00	0.00
4.1.4 DERECHOS	0.00	0.00	0.00	3,735,621.92	0.00	3,735,621.92
4.1.4.1 DERECHOS POR EL USO, GOCE, APROVECHAMIENTO O EXPLOTACIÓN DE BIENES DE DOMINIO PÚBLICO	0.00	0.00	0.00	248,670.18	0.00	248,670.18
4.1.4.2 DERECHOS A LOS HIDROCARBUROS (DEROGADA)	0.00	0.00	0.00	0.00	0.00	0.00
4.1.4.3 DERECHOS POR PRESTACIÓN DE SERVICIOS	0.00	0.00	0.00	1,509,722.64	0.00	1,509,722.64
4.1.4.4 ACCESORIOS DE DERECHOS	0.00	0.00	0.00	0.00	0.00	0.00
4.1.4.5 DERECHOS NO COMPRENDIDOS EN LA LEY DE INGRESOS VIGENTE, CAUSADOS EN EJERCICIOS FISCALES ANTERIORES PENDIENTES DE LIQUIDACIÓN O PAGO	0.00	0.00	0.00	0.00	0.00	0.00
4.1.4.9 OTROS DERECHOS	0.00	0.00	0.00	1,977,229.10	0.00	1,977,229.10
4.1.5 PRODUCTOS	0.00	0.00	0.00	254,386.30	0.00	254,386.30
4.1.5.1 PRODUCTOS	0.00	0.00	0.00	254,386.30	0.00	254,386.30
4.1.5.2 ENAJENACIÓN DE BIENES MUEBLES NO SUJETOS A SER INVENTARIADOS (DEROGADA)	0.00	0.00	0.00	0.00	0.00	0.00
4.1.5.3 ACCESORIOS DE PRODUCTOS (DEROGADA)	0.00	0.00	0.00	0.00	0.00	0.00
4.1.5.4 PRODUCTOS NO COMPRENDIDOS EN LA LEY DE INGRESOS VIGENTE, CAUSADOS EN EJERCICIOS FISCALES ANTERIORES PENDIENTES DE LIQUIDACIÓN O PAGO	0.00	0.00	0.00	0.00	0.00	0.00
4.1.5.9 OTROS PRODUCTOS QUE GENERAN INGRESOS CORRIENTES (DEROGADA)	0.00	0.00	0.00	0.00	0.00	0.00
4.1.6 APROVECHAMIENTOS	0.00	0.00	0.00	1,173,567.01	0.00	1,173,567.01
4.1.6.1 INCENTIVOS DERIVADOS DE LA COLABORACIÓN FISCAL (DEROGADA)	0.00	0.00	0.00	0.00	0.00	0.00
4.1.6.2 MULTAS	0.00	0.00	0.00	294,298.70	0.00	294,298.70
4.1.6.3 INDEMNIZACIONES	0.00	0.00	0.00	0.00	0.00	0.00
4.1.6.4 REINTEGROS	0.00	0.00	0.00	20,125.79	0.00	20,125.79
4.1.6.5 APROVECHAMIENTOS PROVENIENTES DE OBRAS PÚBLICAS	0.00	0.00	0.00	0.00	0.00	0.00
4.1.6.6 APROVECHAMIENTOS NO COMPRENDIDOS EN LA LEY DE INGRESOS VIGENTE, CAUSADOS EN EJERCICIOS FISCALES ANTERIORES PENDIENTES DE LIQUIDACIÓN O PAGO	0.00	0.00	0.00	0.00	0.00	0.00
4.1.6.7 APROVECHAMIENTOS POR APORTACIONES Y COOPERACIONES (DEROGADA)	0.00	0.00	0.00	0.00	0.00	0.00
4.1.6.8 ACCESORIOS DE APROVECHAMIENTOS	0.00	0.00	0.00	0.00	0.00	0.00
4.1.6.9 OTROS APROVECHAMIENTOS	0.00	0.00	0.00	859,142.52	0.00	859,142.52



MUNICIPIO DE JALAPA

245

BALANZA DE COMPROBACIÓN DEL 1 DE ENERO AL 31 DE DICIEMBRE DE 2022

CONCEPTO	SALDOS ANTERIORES		MOVIMIENTOS		SALDOS ACTUALES	
	DEUDOR	ACREEDOR	DEUDOR	ACREEDOR	DEUDOR	ACREEDOR
4.1.7 INGRESOS POR VENTA DE BIENES Y PRESTACIÓN DE SERVICIOS	0.00	0.00	0.00	0.00	0.00	0.00
4.1.7.1 INGRESOS POR VENTA DE BIENES Y PRESTACIÓN DE SERVICIOS DE INSTITUCIONES PÚBLICAS DE SEGURIDAD SOCIAL	0.00	0.00	0.00	0.00	0.00	0.00
4.1.7.2 INGRESOS POR VENTA DE BIENES Y PRESTACIÓN DE SERVICIOS DE EMPRESAS PRODUCTIVAS DEL ESTADO	0.00	0.00	0.00	0.00	0.00	0.00
4.1.7.3 INGRESOS POR VENTA DE BIENES Y PRESTACIÓN DE SERVICIOS DE ENTIDADES PARAESTATALES Y FIDEICOMISOS NO EMPRESARIALES Y NO FINANCIEROS	0.00	0.00	0.00	0.00	0.00	0.00
4.1.7.4 INGRESOS POR VENTA DE BIENES Y PRESTACIÓN DE SERVICIOS DE ENTIDADES PARAESTATALES EMPRESARIALES NO FINANCIERAS CON PARTICIPACIÓN ESTATAL MAYORITARIA	0.00	0.00	0.00	0.00	0.00	0.00
4.1.7.5 INGRESOS POR VENTA DE BIENES Y PRESTACIÓN DE SERVICIOS DE ENTIDADES PARAESTATALES EMPRESARIALES FINANCIERAS MONETARIAS CON PARTICIPACIÓN ESTATAL MAYORITARIA	0.00	0.00	0.00	0.00	0.00	0.00
4.1.7.6 INGRESOS POR VENTA DE BIENES Y PRESTACIÓN DE SERVICIOS DE ENTIDADES PARAESTATALES EMPRESARIALES FINANCIERAS NO MONETARIAS CON PARTICIPACIÓN ESTATAL MAYORITARIA	0.00	0.00	0.00	0.00	0.00	0.00
4.1.7.7 INGRESOS POR VENTA DE BIENES Y PRESTACIÓN DE SERVICIOS DE FIDEICOMISOS FINANCIEROS PÚBLICOS CON PARTICIPACIÓN ESTATAL MAYORITARIA	0.00	0.00	0.00	0.00	0.00	0.00
4.1.7.8 INGRESOS POR VENTA DE BIENES Y PRESTACIÓN DE SERVICIOS DE LOS PODERES LEGISLATIVO Y JUDICIAL, Y DE LOS ÓRGANOS AUTÓNOMOS	0.00	0.00	0.00	0.00	0.00	0.00
4.2 PARTICIPACIONES, APORTACIONES, CONVENIOS, INCENTIVOS DERIVADOS DE LA COLABORACIÓN FISCAL, FONDOS DISTINTOS DE APORTACIONES, TRANSFERENCIAS, ASIGNACIONES, SUBSIDIOS Y SUBVENCIONES, Y PENSIONES Y JUBILACIONES	0.00	0.00	0.00	292,583,361.63	0.00	292,583,361.63
4.2.1 PARTICIPACIONES, APORTACIONES, CONVENIOS, INCENTIVOS DERIVADOS DE LA COLABORACIÓN FISCAL Y FONDOS DISTINTOS DE APORTACIONES	0.00	0.00	0.00	292,583,361.63	0.00	292,583,361.63
4.2.1.1 PARTICIPACIONES	0.00	0.00	0.00	208,632,021.66	0.00	208,632,021.66
4.2.1.2 APORTACIONES	0.00	0.00	0.00	71,919,494.08	0.00	71,919,494.08
4.2.1.3 CONVENIOS	0.00	0.00	0.00	3,332,353.30	0.00	3,332,353.30
4.2.1.4 INCENTIVOS DERIVADOS DE LA COLABORACIÓN FISCAL	0.00	0.00	0.00	0.00	0.00	0.00
4.2.1.5 FONDOS DISTINTOS DE APORTACIONES	0.00	0.00	0.00	8,699,492.59	0.00	8,699,492.59
4.2.2 TRANSFERENCIAS, ASIGNACIONES, SUBSIDIOS Y SUBVENCIONES, Y PENSIONES Y JUBILACIONES	0.00	0.00	0.00	0.00	0.00	0.00
4.2.2.1 TRANSFERENCIAS Y ASIGNACIONES	0.00	0.00	0.00	0.00	0.00	0.00
4.2.2.2 TRANSFERENCIAS DEL SECTOR PÚBLICO (DEROGADA)	0.00	0.00	0.00	0.00	0.00	0.00
4.2.2.3 SUBSIDIOS Y SUBVENCIONES	0.00	0.00	0.00	0.00	0.00	0.00
4.2.2.4 AYUDAS SOCIALES (DEROGADA)	0.00	0.00	0.00	0.00	0.00	0.00
4.2.2.5 PENSIONES Y JUBILACIONES	0.00	0.00	0.00	0.00	0.00	0.00
4.2.2.6 TRANSFERENCIAS DEL EXTERIOR (DEROGADA)	0.00	0.00	0.00	0.00	0.00	0.00
4.2.2.7 TRANSFERENCIAS DEL FONDO MEXICANO DEL PETRÓLEO PARA LA ESTABILIZACIÓN Y EL DESARROLLO	0.00	0.00	0.00	0.00	0.00	0.00
4.3 OTROS INGRESOS Y BENEFICIOS	0.00	0.00	0.00	0.00	0.00	0.00
4.3.1 INGRESOS FINANCIEROS	0.00	0.00	0.00	0.00	0.00	0.00
4.3.1.1 INTERESES GANADOS DE TÍTULOS, VALORES Y DEMÁS INSTRUMENTOS FINANCIEROS	0.00	0.00	0.00	0.00	0.00	0.00
4.3.1.9 OTROS INGRESOS FINANCIEROS	0.00	0.00	0.00	0.00	0.00	0.00
4.3.2 INCREMENTO POR VARIACIÓN DE INVENTARIOS	0.00	0.00	0.00	0.00	0.00	0.00
4.3.2.1 INCREMENTO POR VARIACIÓN DE INVENTARIOS DE MERCANCIAS PARA VENTA	0.00	0.00	0.00	0.00	0.00	0.00
4.3.2.2 INCREMENTO POR VARIACIÓN DE INVENTARIOS DE MERCANCIAS TERMINADAS	0.00	0.00	0.00	0.00	0.00	0.00
4.3.2.3 INCREMENTO POR VARIACIÓN DE INVENTARIOS DE MERCANCIAS EN PROCESO DE ELABORACIÓN	0.00	0.00	0.00	0.00	0.00	0.00
4.3.2.4 INCREMENTO POR VARIACIÓN DE INVENTARIOS DE MATERIAS PRIMAS, MATERIALES Y SUMINISTROS PARA PRODUCCIÓN	0.00	0.00	0.00	0.00	0.00	0.00
4.3.2.5 INCREMENTO POR VARIACIÓN DE ALMACÉN DE MATERIAS PRIMAS, MATERIALES Y SUMINISTROS DE CONSUMO	0.00	0.00	0.00	0.00	0.00	0.00
4.3.3 DISMINUCIÓN DEL EXCESO DE ESTIMACIONES POR	0.00	0.00	0.00	0.00	0.00	0.00



MUNICIPIO DE JALAPA

240

BALANZA DE COMPROBACIÓN DEL 1 DE ENERO AL 31 DE DICIEMBRE DE 2022

CONCEPTO	SALDOS ANTERIORES		MOVIMIENTOS		SALDOS ACTUALES	
	DEUDOR	ACREEDOR	DEUDOR	ACREEDOR	DEUDOR	ACREEDOR
PÉRDIDA O DETERIORO U OBSOLESCENCIA						
4.3.3.1 DISMINUCIÓN DEL EXCESO DE ESTIMACIONES POR PÉRDIDA O DETERIORO U OBSOLESCENCIA	0.00	0.00	0.00	0.00	0.00	0.00
4.3.4 DISMINUCIÓN DEL EXCESO DE PROVISIONES	0.00	0.00	0.00	0.00	0.00	0.00
4.3.4.1 DISMINUCIÓN DEL EXCESO DE PROVISIONES	0.00	0.00	0.00	0.00	0.00	0.00
4.3.9 OTROS INGRESOS Y BENEFICIOS VARIOS	0.00	0.00	0.00	0.00	0.00	0.00
4.3.9.1 OTROS INGRESOS DE EJERCICIOS ANTERIORES (DEROGADA)	0.00	0.00	0.00	0.00	0.00	0.00
4.3.9.2 BONIFICACIONES Y DESCUENTOS OBTENIDOS	0.00	0.00	0.00	0.00	0.00	0.00
4.3.9.3 DIFERENCIAS POR TIPO DE CAMBIO A FAVOR	0.00	0.00	0.00	0.00	0.00	0.00
4.3.9.4 DIFERENCIAS DE COTIZACIONES A FAVOR EN VALORES NEGOCIABLES	0.00	0.00	0.00	0.00	0.00	0.00
4.3.9.5 RESULTADO POR POSICIÓN MONETARIA	0.00	0.00	0.00	0.00	0.00	0.00
4.3.9.6 UTILIDADES POR PARTICIPACIÓN PATRIMONIAL	0.00	0.00	0.00	0.00	0.00	0.00
4.3.9.7 DIFERENCIAS POR REESTRUCTURACIÓN DE DEUDA PÚBLICA A FAVOR	0.00	0.00	0.00	0.00	0.00	0.00
4.3.9.9 OTROS INGRESOS Y BENEFICIOS VARIOS	0.00	0.00	0.00	0.00	0.00	0.00
5 GASTOS Y OTRAS PÉRDIDAS	0.00	0.00	261,303,498.97	0.00	261,303,498.97	0.00
5.1 GASTOS DE FUNCIONAMIENTO	0.00	0.00	229,411,788.91	0.00	229,411,788.91	0.00
5.1.1 SERVICIOS PERSONALES	0.00	0.00	175,076,798.59	0.00	175,076,798.59	0.00
5.1.1.1 REMUNERACIONES AL PERSONAL DE CARÁCTER PERMANENTE	0.00	0.00	56,103,289.00	0.00	56,103,289.00	0.00
5.1.1.2 REMUNERACIONES AL PERSONAL DE CARÁCTER TRANSITORIO	0.00	0.00	2,536,883.95	0.00	2,536,883.95	0.00
5.1.1.3 REMUNERACIONES ADICIONALES Y ESPECIALES	0.00	0.00	67,264,759.09	0.00	67,264,759.09	0.00
5.1.1.4 SEGURIDAD SOCIAL	0.00	0.00	15,140,091.16	0.00	15,140,091.16	0.00
5.1.1.5 OTRAS PRESTACIONES SOCIALES Y ECONÓMICAS	0.00	0.00	31,323,892.04	0.00	31,323,892.04	0.00
5.1.1.6 PAGO DE ESTÍMULOS A SERVIDORES PÚBLICOS	0.00	0.00	2,707,883.35	0.00	2,707,883.35	0.00
5.1.2 MATERIALES Y SUMINISTROS	0.00	0.00	14,237,885.45	0.00	14,237,885.45	0.00
5.1.2.1 MATERIALES DE ADMINISTRACION, EMISION DE DOCUMENTOS Y ARTICULOS OFICIALES	0.00	0.00	1,572,995.54	0.00	1,572,995.54	0.00
5.1.2.2 ALIMENTOS Y UTENSILIOS	0.00	0.00	505,782.22	0.00	505,782.22	0.00
5.1.2.3 MATERIAS PRIMAS Y MATERIALES DE PRODUCCIÓN Y COMERCIALIZACIÓN	0.00	0.00	6,646.00	0.00	6,646.00	0.00
5.1.2.4 MATERIALES Y ARTÍCULOS DE CONSTRUCCIÓN Y DE REPARACIÓN	0.00	0.00	2,294,519.43	0.00	2,294,519.43	0.00
5.1.2.5 PRODUCTOS QUÍMICOS, FARMACÉUTICOS Y DE LABORATORIO	0.00	0.00	268,208.65	0.00	268,208.65	0.00
5.1.2.6 COMBUSTIBLES, LUBRICANTES Y ADITIVOS	0.00	0.00	7,528,713.87	0.00	7,528,713.87	0.00
5.1.2.7 VESTUARIO, BLANCOS, PRENDAS DE PROTECCIÓN Y ARTÍCULOS DEPORTIVOS	0.00	0.00	1,746,686.03	0.00	1,746,686.03	0.00
5.1.2.8 MATERIALES Y SUMINISTROS PARA SEGURIDAD	0.00	0.00	0.00	0.00	0.00	0.00
5.1.2.9 HERRAMIENTAS, REFACCIONES Y ACCESORIOS MENORES	0.00	0.00	314,333.71	0.00	314,333.71	0.00
5.1.3 SERVICIOS GENERALES	0.00	0.00	40,097,104.87	0.00	40,097,104.87	0.00
5.1.3.1 SERVICIOS BÁSICOS	0.00	0.00	22,106,628.75	0.00	22,106,628.75	0.00
5.1.3.2 SERVICIOS DE ARRENDAMIENTO	0.00	0.00	3,320,671.81	0.00	3,320,671.81	0.00
5.1.3.3 SERVICIOS PROFESIONALES, CIENTÍFICOS Y TÉCNICOS Y OTROS SERVICIOS	0.00	0.00	5,046,067.54	0.00	5,046,067.54	0.00
5.1.3.4 SERVICIOS FINANCIEROS, BANCARIOS Y COMERCIALES	0.00	0.00	153,092.02	0.00	153,092.02	0.00
5.1.3.5 SERVICIOS DE INSTALACIÓN, REPARACIÓN, MANTENIMIENTO Y CONSERVACIÓN	0.00	0.00	2,546,304.02	0.00	2,546,304.02	0.00
5.1.3.6 SERVICIOS DE COMUNICACIÓN SOCIAL Y PUBLICIDAD	0.00	0.00	71,936.29	0.00	71,936.29	0.00
5.1.3.7 SERVICIOS DE TRASLADO Y VIÁTICOS	0.00	0.00	22,411.00	0.00	22,411.00	0.00
5.1.3.8 SERVICIOS OFICIALES	0.00	0.00	1,417,066.72	0.00	1,417,066.72	0.00
5.1.3.9 OTROS SERVICIOS GENERALES	0.00	0.00	5,412,926.72	0.00	5,412,926.72	0.00
5.2 TRANSFERENCIAS, ASIGNACIONES, SUBSIDIOS Y OTRAS AYUDAS	0.00	0.00	1,498,634.58	0.00	1,498,634.58	0.00
5.2.1 TRANSFERENCIAS INTERNAS Y ASIGNACIONES AL SECTOR PÚBLICO	0.00	0.00	0.00	0.00	0.00	0.00
5.2.1.1 ASIGNACIONES AL SECTOR PÚBLICO	0.00	0.00	0.00	0.00	0.00	0.00
5.2.1.2 TRANSFERENCIAS INTERNAS AL SECTOR PÚBLICO	0.00	0.00	0.00	0.00	0.00	0.00
5.2.2 TRANSFERENCIAS AL RESTO DEL SECTOR PÚBLICO	0.00	0.00	0.00	0.00	0.00	0.00
5.2.2.1 TRANSFERENCIAS A ENTIDADES PARAESTATALES	0.00	0.00	0.00	0.00	0.00	0.00
5.2.2.2 TRANSFERENCIAS A ENTIDADES FEDERATIVAS Y MUNICIPIOS	0.00	0.00	0.00	0.00	0.00	0.00



MUNICIPIO DE JALAPA

247

BALANZA DE COMPROBACIÓN DEL 1 DE ENERO AL 31 DE DICIEMBRE DE 2022

CONCEPTO	SALDOS ANTERIORES		MOVIMIENTOS		SALDOS ACTUALES	
	DEUDOR	ACREEDOR	DEUDOR	ACREEDOR	DEUDOR	ACREEDOR
5.2.3 SUBSIDIOS Y SUBVENCIONES	0.00	0.00	657,348.04	0.00	657,348.04	0.00
5.2.3.1 SUBSIDIOS	0.00	0.00	657,348.04	0.00	657,348.04	0.00
5.2.3.2 SUBVENCIONES	0.00	0.00	0.00	0.00	0.00	0.00
5.2.4 AYUDAS SOCIALES	0.00	0.00	841,286.54	0.00	841,286.54	0.00
5.2.4.1 AYUDAS SOCIALES A PERSONAS	0.00	0.00	841,286.54	0.00	841,286.54	0.00
5.2.4.2 BECAS	0.00	0.00	0.00	0.00	0.00	0.00
5.2.4.3 AYUDAS SOCIALES A INSTITUCIONES	0.00	0.00	0.00	0.00	0.00	0.00
5.2.4.4 AYUDAS SOCIALES POR DESASTRES NATURALES Y OTROS SINIESTROS	0.00	0.00	0.00	0.00	0.00	0.00
5.2.5 PENSIONES Y JUBILACIONES	0.00	0.00	0.00	0.00	0.00	0.00
5.2.5.1 PENSIONES	0.00	0.00	0.00	0.00	0.00	0.00
5.2.5.2 JUBILACIONES	0.00	0.00	0.00	0.00	0.00	0.00
5.2.5.9 OTRAS PENSIONES Y JUBILACIONES	0.00	0.00	0.00	0.00	0.00	0.00
5.2.6 TRANSFERENCIAS A FIDEICOMISOS, MANDATOS Y CONTRATOS ANÁLOGOS	0.00	0.00	0.00	0.00	0.00	0.00
5.2.6.1 TRANSFERENCIAS A FIDEICOMISOS, MANDATOS Y CONTRATOS ANÁLOGOS AL GOBIERNO	0.00	0.00	0.00	0.00	0.00	0.00
5.2.6.2 TRANSFERENCIAS A FIDEICOMISOS, MANDATOS Y CONTRATOS ANÁLOGOS A ENTIDADES PARAESTATALES	0.00	0.00	0.00	0.00	0.00	0.00
5.2.7 TRANSFERENCIAS A LA SEGURIDAD SOCIAL	0.00	0.00	0.00	0.00	0.00	0.00
5.2.7.1 TRANSFERENCIAS POR OBLIGACION DE LEY	0.00	0.00	0.00	0.00	0.00	0.00
5.2.8 DONATIVOS	0.00	0.00	0.00	0.00	0.00	0.00
5.2.8.1 DONATIVOS A INSTITUCIONES SIN FINES DE LUCRO	0.00	0.00	0.00	0.00	0.00	0.00
5.2.8.2 DONATIVOS A ENTIDADES FEDERATIVAS Y MUNICIPIOS	0.00	0.00	0.00	0.00	0.00	0.00
5.2.8.3 DONATIVOS A FIDEICOMISO, MANDATOS Y CONTRATOS ANÁLOGOS PRIVADOS	0.00	0.00	0.00	0.00	0.00	0.00
5.2.8.4 DONATIVOS A FIDEICOMISO, MANDATOS Y CONTRATOS ANÁLOGOS ESTATALES	0.00	0.00	0.00	0.00	0.00	0.00
5.2.8.5 DONATIVOS INTERNACIONALES	0.00	0.00	0.00	0.00	0.00	0.00
5.2.9 TRANSFERENCIAS AL EXTERIOR	0.00	0.00	0.00	0.00	0.00	0.00
5.2.9.1 TRANSFERENCIAS AL EXTERIOR A GOBIERNOS EXTRANJEROS Y ORGANISMOS INTERNACIONALES	0.00	0.00	0.00	0.00	0.00	0.00
5.2.9.2 TRANSFERENCIAS AL SECTOR PRIVADO EXTERNO	0.00	0.00	0.00	0.00	0.00	0.00
5.3 PARTICIPACIONES Y APORTACIONES	0.00	0.00	0.00	0.00	0.00	0.00
5.3.1 PARTICIPACIONES	0.00	0.00	0.00	0.00	0.00	0.00
5.3.1.1 PARTICIPACIONES DE LA FEDERACIÓN A ENTIDADES FEDERATIVAS Y MUNICIPIOS	0.00	0.00	0.00	0.00	0.00	0.00
5.3.1.2 PARTICIPACIONES DE LAS ENTIDADES FEDERATIVAS A LOS MUNICIPIOS	0.00	0.00	0.00	0.00	0.00	0.00
5.3.2 APORTACIONES	0.00	0.00	0.00	0.00	0.00	0.00
5.3.2.1 APORTACIONES DE LA FEDERACIÓN A ENTIDADES FEDERATIVAS Y MUNICIPIOS	0.00	0.00	0.00	0.00	0.00	0.00
5.3.2.2 APORTACIONES DE LAS ENTIDADES FEDERATIVAS A LOS MUNICIPIOS	0.00	0.00	0.00	0.00	0.00	0.00
5.3.3 CONVENIOS	0.00	0.00	0.00	0.00	0.00	0.00
5.3.3.1 CONVENIOS DE REASIGNACIÓN	0.00	0.00	0.00	0.00	0.00	0.00
5.3.3.2 CONVENIOS DE DESCENTRALIZACIÓN Y OTROS	0.00	0.00	0.00	0.00	0.00	0.00
5.4 INTERESES, COMISIONES Y OTROS GASTOS DE LA DEUDA PÚBLICA	0.00	0.00	3,336,514.99	0.00	3,336,514.99	0.00
5.4.1 INTERESES DE LA DEUDA PÚBLICA	0.00	0.00	3,336,514.99	0.00	3,336,514.99	0.00
5.4.1.1 INTERESES DE LA DEUDA PÚBLICA INTERNA	0.00	0.00	3,336,514.99	0.00	3,336,514.99	0.00
5.4.1.2 INTERESES DE LA DEUDA PÚBLICA EXTERNA	0.00	0.00	0.00	0.00	0.00	0.00
5.4.2 COMISIONES DE LA DEUDA PÚBLICA	0.00	0.00	0.00	0.00	0.00	0.00
5.4.2.1 COMISIONES DE LA DEUDA PÚBLICA INTERNA	0.00	0.00	0.00	0.00	0.00	0.00
5.4.2.2 COMISIONES DE LA DEUDA PÚBLICA EXTERNA	0.00	0.00	0.00	0.00	0.00	0.00
5.4.3 GASTOS DE LA DEUDA PÚBLICA	0.00	0.00	0.00	0.00	0.00	0.00
5.4.3.1 GASTOS DE LA DEUDA PÚBLICA INTERNA	0.00	0.00	0.00	0.00	0.00	0.00
5.4.3.2 GASTOS DE LA DEUDA PÚBLICA EXTERNA	0.00	0.00	0.00	0.00	0.00	0.00
5.4.4 COSTO POR COBERTURAS	0.00	0.00	0.00	0.00	0.00	0.00
5.4.4.1 COSTO POR COBERTURAS	0.00	0.00	0.00	0.00	0.00	0.00
5.4.5 APOYOS FINANCIEROS	0.00	0.00	0.00	0.00	0.00	0.00
5.4.5.1 APOYOS FINANCIEROS A INTERMEDIARIOS	0.00	0.00	0.00	0.00	0.00	0.00
5.4.5.2 APOYO FINANCIEROS A AHORRADORES Y DEUDORES DEL SISTEMA FINANCIERO NACIONAL	0.00	0.00	0.00	0.00	0.00	0.00



MUNICIPIO DE JALAPA

248

BALANZA DE COMPROBACIÓN DEL 1 DE ENERO AL 31 DE DICIEMBRE DE 2022

CONCEPTO	SALDOS ANTERIORES		MOVIMIENTOS		SALDOS ACTUALES	
	DEUDOR	ACREEDOR	DEUDOR	ACREEDOR	DEUDOR	ACREEDOR
5.5 OTROS GASTOS Y PÉRDIDAS EXTRAORDINARIAS	0.00	0.00	0.00	0.00	0.00	0.00
5.5.1 ESTIMACIONES, DEPRECIACIONES, DETERIOROS, OBSOLESCENCIA Y AMORTIZACIONES	0.00	0.00	0.00	0.00	0.00	0.00
5.5.1.1 ESTIMACIONES DE PERDIDA POR DETERIORO DE ACTIVOS CIRCULANTES	0.00	0.00	0.00	0.00	0.00	0.00
5.5.1.2 ESTIMACIONES DE PERDIDA POR DETERIORO DE ACTIVOS NO CIRCULANTES	0.00	0.00	0.00	0.00	0.00	0.00
5.5.1.3 DEPRECIACIÓN DE BIENES INMUEBLES	0.00	0.00	0.00	0.00	0.00	0.00
5.5.1.4 DEPRECIACIÓN DE INFRAESTRUCTURA	0.00	0.00	0.00	0.00	0.00	0.00
5.5.1.5 DEPRECIACIÓN DE BIENES MUEBLES	0.00	0.00	0.00	0.00	0.00	0.00
5.5.1.6 DETERIORO DE BIENES	0.00	0.00	0.00	0.00	0.00	0.00
5.5.1.7 AMORTIZACIÓN DE ACTIVOS INTANGIBLES	0.00	0.00	0.00	0.00	0.00	0.00
5.5.1.8 DISMINUCIÓN DE BIENES POR PÉRDIDA U OBSOLESCENCIA	0.00	0.00	0.00	0.00	0.00	0.00
5.5.2 PROVISIONES	0.00	0.00	0.00	0.00	0.00	0.00
5.5.2.1 PROVISIONES DE PASIVOS A CORTO PLAZO	0.00	0.00	0.00	0.00	0.00	0.00
5.5.2.2 PROVISIONES DE PASIVOS A LARGO PLAZO	0.00	0.00	0.00	0.00	0.00	0.00
5.5.3 DISMINUCIÓN DE INVENTARIOS	0.00	0.00	0.00	0.00	0.00	0.00
5.5.3.1 DISMINUCIÓN DE INVENTARIOS DE MERCANCÍAS PARA VENTA	0.00	0.00	0.00	0.00	0.00	0.00
5.5.3.2 DISMINUCIÓN DE INVENTARIOS DE MERCANCÍAS TERMINADAS	0.00	0.00	0.00	0.00	0.00	0.00
5.5.3.3 DISMINUCIÓN DE INVENTARIOS DE MERCANCÍAS EN PROCESO DE ELABORACIÓN	0.00	0.00	0.00	0.00	0.00	0.00
5.5.3.4 DISMINUCIÓN DE INVENTARIOS DE MATERIAS PRIMAS, MATERIALES Y SUMINISTROS PARA PRODUCCIÓN	0.00	0.00	0.00	0.00	0.00	0.00
5.5.3.5 DISMINUCIÓN DE ALMACÉN DE MATERIALES Y SUMINISTROS DE CONSUMO	0.00	0.00	0.00	0.00	0.00	0.00
5.5.9 OTROS GASTOS	0.00	0.00	0.00	0.00	0.00	0.00
5.5.9.1 GASTOS DE EJERCICIOS ANTERIORES	0.00	0.00	0.00	0.00	0.00	0.00
5.5.9.2 PÉRDIDAS POR RESPONSABILIDADES	0.00	0.00	0.00	0.00	0.00	0.00
5.5.9.3 BONIFICACIONES Y DESCUENTOS OTORGADOS	0.00	0.00	0.00	0.00	0.00	0.00
5.5.9.4 DIFERENCIAS POR TIPO DE CAMBIO NEGATIVAS	0.00	0.00	0.00	0.00	0.00	0.00
5.5.9.5 DIFERENCIAS DE COTIZACIONES NEGATIVAS EN VALORES NEGOCIABLES	0.00	0.00	0.00	0.00	0.00	0.00
5.5.9.6 RESULTADO POR POSICIÓN MONETARIA	0.00	0.00	0.00	0.00	0.00	0.00
5.5.9.7 PÉRDIDAS POR PARTICIPACIÓN PATRIMONIAL	0.00	0.00	0.00	0.00	0.00	0.00
5.5.9.8 DIFERENCIAS POR REESTRUCTURACIÓN DE DEUDA PÚBLICA NEGATIVAS	0.00	0.00	0.00	0.00	0.00	0.00
5.5.9.9 OTROS GASTOS VARIOS	0.00	0.00	0.00	0.00	0.00	0.00
5.6 INVERSIÓN PÚBLICA	0.00	0.00	27,056,560.49	0.00	27,056,560.49	0.00
5.6.1 INVERSIÓN PÚBLICA NO CAPITALIZABLE	0.00	0.00	27,056,560.49	0.00	27,056,560.49	0.00
5.6.1.1 CONSTRUCCIÓN EN BIENES NO CAPITALIZABLE	0.00	0.00	27,056,560.49	0.00	27,056,560.49	0.00
6 CUENTAS DE CIERRE CONTABLE	0.00	0.00	0.00	0.00	0.00	0.00
6.1 RESUMEN DE INGRESOS Y GASTOS	0.00	0.00	0.00	0.00	0.00	0.00
6.1.1 RESUMEN DE INGRESOS Y GASTOS	0.00	0.00	0.00	0.00	0.00	0.00
6.1.1.1 RESUMEN DE INGRESOS Y GASTOS	0.00	0.00	0.00	0.00	0.00	0.00
6.2 AHORRO DE LA GESTIÓN	0.00	0.00	0.00	0.00	0.00	0.00
6.2.1 AHORRO DE LA GESTIÓN	0.00	0.00	0.00	0.00	0.00	0.00
6.2.1.1 AHORRO DE LA GESTIÓN	0.00	0.00	0.00	0.00	0.00	0.00
6.3 DESAHORRO DE LA GESTIÓN	0.00	0.00	0.00	0.00	0.00	0.00
6.3.1 DESAHORRO DE LA GESTIÓN	0.00	0.00	0.00	0.00	0.00	0.00
6.3.1.1 DESAHORRO DE LA GESTIÓN	0.00	0.00	0.00	0.00	0.00	0.00
7 CUENTAS DE ORDEN CONTABLES	0.00	0.00	17,956,900.00	17,956,900.00	0.00	0.00
7.1 VALORES	0.00	0.00	0.00	0.00	0.00	0.00
7.1.1 VALORES EN CUSTODIA	0.00	0.00	0.00	0.00	0.00	0.00
7.1.2 CUSTODIA DE VALORES	0.00	0.00	0.00	0.00	0.00	0.00
7.1.3 INSTRUMENTOS DE CRÉDITO PRESTADOS A FORMADORES DE MERCADO	0.00	0.00	0.00	0.00	0.00	0.00
7.1.4 PRÉSTAMO DE INSTRUMENTOS DE CRÉDITO A FORMADORES DE MERCADO Y SU GARANTÍA	0.00	0.00	0.00	0.00	0.00	0.00
7.1.5 INSTRUMENTOS DE CRÉDITO RECIBIDOS EN GARANTÍA DE LOS FORMADORES DE MERCADO	0.00	0.00	0.00	0.00	0.00	0.00



MUNICIPIO DE JALAPA

249

BALANZA DE COMPROBACIÓN DEL 1 DE ENERO AL 31 DE DICIEMBRE DE 2022

CONCEPTO	SALDOS ANTERIORES		MOVIMIENTOS		SALDOS ACTUALES	
	DEUDOR	ACREEDOR	DEUDOR	ACREEDOR	DEUDOR	ACREEDOR
7.1.6 GARANTÍA DE CRÉDITOS RECIBIDOS DE LOS FORMADORES DE MERCADO	0.00	0.00	0.00	0.00	0.00	0.00
7.2 EMISIÓN DE OBLIGACIONES	0.00	0.00	0.00	0.00	0.00	0.00
7.2.1 AUTORIZACIÓN PARA LA EMISIÓN DE BONOS, TÍTULOS Y VALORES DE LA DEUDA PÚBLICA INTERNA	0.00	0.00	0.00	0.00	0.00	0.00
7.2.2 AUTORIZACIÓN PARA LA EMISIÓN DE BONOS, TÍTULOS Y VALORES DE LA DEUDA PÚBLICA EXTERNA	0.00	0.00	0.00	0.00	0.00	0.00
7.2.3 EMISIONES AUTORIZADAS DE LA DEUDA PÚBLICA INTERNA Y EXTERNA	0.00	0.00	0.00	0.00	0.00	0.00
7.2.4 SUSCRIPCIÓN DE CONTRATOS DE PRÉSTAMOS Y OTRAS OBLIGACIONES DE LA DEUDA PÚBLICA INTERNA	0.00	0.00	0.00	0.00	0.00	0.00
7.2.5 SUSCRIPCIÓN DE CONTRATOS DE PRÉSTAMOS Y OTRAS OBLIGACIONES DE LA DEUDA PÚBLICA EXTERNA	0.00	0.00	0.00	0.00	0.00	0.00
7.2.6 CONTRATOS DE PRÉSTAMOS Y OTRAS OBLIGACIONES DE LA DEUDA PÚBLICA INTERNA Y EXTERNA	0.00	0.00	0.00	0.00	0.00	0.00
7.3 AVALES Y GARANTÍAS	0.00	0.00	0.00	0.00	0.00	0.00
7.3.1 AVALES AUTORIZADOS	0.00	0.00	0.00	0.00	0.00	0.00
7.3.2 AVALES FIRMADOS	0.00	0.00	0.00	0.00	0.00	0.00
7.3.3 FIANZAS Y GARANTÍAS RECIBIDAS POR DEUDAS A COBRAR	0.00	0.00	0.00	0.00	0.00	0.00
7.3.4 FIANZAS Y GARANTÍAS RECIBIDAS	0.00	0.00	0.00	0.00	0.00	0.00
7.3.5 FIANZAS OTORGADAS PARA RESPALDAR OBLIGACIONES NO FISCALES DEL GOBIERNO	0.00	0.00	0.00	0.00	0.00	0.00
7.3.6 FIANZAS OTORGADAS DEL GOBIERNO PARA RESPALDAR OBLIGACIONES NO FISCALES	0.00	0.00	0.00	0.00	0.00	0.00
7.4 JUICIOS	0.00	0.00	0.00	0.00	0.00	0.00
7.4.1 DEMANDAS JUDICIALES EN PROCESO DE RESOLUCIÓN	69,539,226.33	0.00	0.00	0.00	69,539,226.33	0.00
7.4.1.1 DEMANDAS JUDICIAL EN PROCESO DE RESOLUCIÓN	69,539,226.33	0.00	0.00	0.00	69,539,226.33	0.00
7.4.2 RESOLUCIÓN DE DEMANDAS EN PROCESO JUDICIAL	-69,539,226.33	0.00	0.00	0.00	-69,539,226.33	0.00
7.4.2.1 RESOLUCIÓN DE DEMANDAS EN PROCESO JUDICIAL	-69,539,226.33	0.00	0.00	0.00	-69,539,226.33	0.00
7.5 INVERSIÓN MEDIANTE PROYECTOS PARA PRESTACIÓN DE SERVICIOS (PPS) Y SIMILARES	0.00	0.00	0.00	0.00	0.00	0.00
7.5.1 CONTRATOS PARA INVERSIÓN MEDIANTE PROYECTOS PARA PRESTACIÓN DE SERVICIOS (PPS) Y SIMILARES	0.00	0.00	0.00	0.00	0.00	0.00
7.5.2 INVERSIÓN PÚBLICA CONTRATADA MEDIANTE PROYECTOS PARA PRESTACIÓN DE SERVICIOS (PPS) Y SIMILARES	0.00	0.00	0.00	0.00	0.00	0.00
7.6 BIENES CONCESIONADOS O EN COMODATO	0.00	0.00	17,956,900.00	17,956,900.00	0.00	0.00
7.6.1 BIENES BAJO CONTRATO EN CONCESIÓN	0.00	0.00	0.00	0.00	0.00	0.00
7.6.2 CONTRATO DE CONCESIÓN POR BIENES	0.00	0.00	0.00	0.00	0.00	0.00
7.6.3 BIENES BAJO CONTRATO EN COMODATO	20,020,785.86	0.00	9,070,900.00	8,886,000.00	20,205,685.86	0.00
7.6.3.1 BIENES BAJO CONTRATO DE COMODATO	20,020,785.86	0.00	9,070,900.00	8,886,000.00	20,205,685.86	0.00
7.6.4 CONTRATO DE COMODATO POR BIENES	0.00	20,020,785.86	8,886,000.00	9,070,900.00	0.00	20,205,685.86
7.6.4.1 CONTRATO DE COMODATO POR BIENES	0.00	20,020,785.86	8,886,000.00	9,070,900.00	0.00	20,205,685.86
8 CUENTAS DE ORDEN PRESUPUESTARIAS	0.00	0.00	2,442,637,789.11	2,442,637,789.11	0.00	0.00
8.1 LEY DE INGRESOS	0.00	0.00	923,775,984.86	923,775,984.86	0.00	0.00
8.1.1 LEY DE INGRESOS ESTIMADA	0.00	0.00	282,731,740.00	0.00	282,731,740.00	0.00
8.1.1.1 IMPUESTOS	0.00	0.00	5,584,786.00	0.00	5,584,786.00	0.00
8.1.1.4 DERECHOS	0.00	0.00	2,505,060.00	0.00	2,505,060.00	0.00
8.1.1.5 PRODUCTOS	0.00	0.00	113,526.00	0.00	113,526.00	0.00
8.1.1.6 APROVECHAMIENTOS	0.00	0.00	1,947,914.00	0.00	1,947,914.00	0.00
8.1.1.7 INGRESOS POR VENTA DE BIENES, PRESTACIÓN DE SERVICIOS Y OTROS INGRESOS	0.00	0.00	0.00	0.00	0.00	0.00
8.1.1.8 PARTICIPACIONES, APORTACIONES, CONVENIOS, INCENTIVOS DERIVADOS DE LA C	0.00	0.00	272,580,454.00	0.00	272,580,454.00	0.00
8.1.1.9 TRANSFERENCIAS, ASIGNACIONES, SUBSIDIOS Y SUBVENCIONES, Y PENSIONES Y	0.00	0.00	0.00	0.00	0.00	0.00
8.1.2 LEY DE INGRESOS POR EJECUTAR	0.00	0.00	310,513,737.95	310,513,737.95	0.00	0.00
8.1.2.1 IMPUESTOS	0.00	0.00	6,084,008.05	6,084,008.05	0.00	0.00
8.1.2.4 DERECHOS	0.00	0.00	3,941,332.54	3,941,332.54	0.00	0.00
8.1.2.5 PRODUCTOS	0.00	0.00	254,386.30	254,386.30	0.00	0.00
8.1.2.6 APROVECHAMIENTOS	0.00	0.00	2,241,446.70	2,241,446.70	0.00	0.00
8.1.2.7 INGRESOS POR VENTA DE BIENES, PRESTACIÓN DE SERVICIOS Y OTROS INGRESOS	0.00	0.00	0.00	0.00	0.00	0.00
8.1.2.8 PARTICIPACIONES, APORTACIONES, CONVENIOS, INCENTIVOS DERIVADOS DE LA C	0.00	0.00	297,992,564.36	297,992,564.36	0.00	0.00



MUNICIPIO DE JALAPA

250

BALANZA DE COMPROBACIÓN DEL 1 DE ENERO AL 31 DE DICIEMBRE DE 2022

CONCEPTO	SALDOS ANTERIORES		MOVIMIENTOS		SALDOS ACTUALES	
	DEUDOR	ACREEDOR	DEUDOR	ACREEDOR	DEUDOR	ACREEDOR
8.1.2.9 TRANSFERENCIAS, ASIGNACIONES, SUBSIDIOS Y SUBVENCIONES, Y PENSIONES Y	0.00	0.00	0.00	0.00	0.00	0.00
8.1.3 MODIFICACIONES A LA LEY DE INGRESOS ESTIMADA	0.00	0.00	27,776,180.85	7,765,228.99	20,010,951.86	0.00
8.1.3.1 IMPUESTOS	0.00	0.00	499,222.05	1,088,253.05	-589,031.00	0.00
8.1.3.4 DERECHOS	0.00	0.00	1,436,272.54	205,710.62	1,230,561.92	0.00
8.1.3.5 PRODUCTOS	0.00	0.00	140,860.30	0.00	140,860.30	0.00
8.1.3.6 APROVECHAMIENTOS	0.00	0.00	293,532.70	1,067,879.69	-774,346.99	0.00
8.1.3.7 INGRESOS POR VENTA DE BIENES, PRESTACIÓN DE SERVICIOS Y OTROS INGRESOS	0.00	0.00	0.00	0.00	0.00	0.00
8.1.3.8 PARTICIPACIONES, APORTACIONES, CONVENIOS, INCENTIVOS DERIVADOS DE LA C	0.00	0.00	25,406,293.26	5,403,385.63	20,002,907.63	0.00
8.1.3.9 TRANSFERENCIAS, ASIGNACIONES, SUBSIDIOS Y SUBVENCIONES, Y PENSIONES Y	0.00	0.00	0.00	0.00	0.00	0.00
8.1.4 LEY DE INGRESOS DEVENGADA	0.00	0.00	302,754,326.06	302,754,326.06	0.00	0.00
8.1.4.1 IMPUESTOS	0.00	0.00	4,995,755.00	4,995,755.00	0.00	0.00
8.1.4.4 DERECHOS	0.00	0.00	3,735,621.92	3,735,621.92	0.00	0.00
8.1.4.5 PRODUCTOS	0.00	0.00	254,386.30	254,386.30	0.00	0.00
8.1.4.6 APROVECHAMIENTOS	0.00	0.00	1,173,567.01	1,173,567.01	0.00	0.00
8.1.4.7 INGRESOS POR VENTA DE BIENES, PRESTACIÓN DE SERVICIOS Y OTROS INGRESOS	0.00	0.00	0.00	0.00	0.00	0.00
8.1.4.8 PARTICIPACIONES, APORTACIONES, CONVENIOS, INCENTIVOS DERIVADOS DE LA C	0.00	0.00	292,594,995.83	292,594,995.83	0.00	0.00
8.1.4.9 TRANSFERENCIAS, ASIGNACIONES, SUBSIDIOS Y SUBVENCIONES, Y PENSIONES Y	0.00	0.00	0.00	0.00	0.00	0.00
8.1.5 LEY DE INGRESOS RECAUDADA	0.00	0.00	0.00	302,742,691.86	0.00	302,742,691.86
8.1.5.1 IMPUESTOS	0.00	0.00	0.00	4,995,755.00	0.00	4,995,755.00
8.1.5.4 DERECHOS	0.00	0.00	0.00	3,735,621.92	0.00	3,735,621.92
8.1.5.5 PRODUCTOS	0.00	0.00	0.00	254,386.30	0.00	254,386.30
8.1.5.6 APROVECHAMIENTOS	0.00	0.00	0.00	1,173,567.01	0.00	1,173,567.01
8.1.5.7 INGRESOS POR VENTA DE BIENES, PRESTACIÓN DE SERVICIOS Y OTROS INGRESOS	0.00	0.00	0.00	0.00	0.00	0.00
8.1.5.8 PARTICIPACIONES, APORTACIONES, CONVENIOS, INCENTIVOS DERIVADOS DE LA C	0.00	0.00	0.00	292,583,361.63	0.00	292,583,361.63
8.1.5.9 TRANSFERENCIAS, ASIGNACIONES, SUBSIDIOS Y SUBVENCIONES, Y PENSIONES Y	0.00	0.00	0.00	0.00	0.00	0.00
8.2 PRESUPUESTO DE EGRESOS	0.00	0.00	1,518,861,804.25	1,518,861,804.25	0.00	0.00
8.2.1 PRESUPUESTO DE EGRESOS APROBADO	0.00	0.00	0.00	282,731,740.00	0.00	282,731,740.00
8.2.1.1 SERVICIOS PERSONALES	0.00	0.00	0.00	181,579,899.00	0.00	181,579,899.00
8.2.1.2 MATERIALES Y SUMINISTROS	0.00	0.00	0.00	10,921,621.92	0.00	10,921,621.92
8.2.1.3 SERVICIOS GENERALES	0.00	0.00	0.00	33,989,033.00	0.00	33,989,033.00
8.2.1.4 TRANSFERENCIAS, ASIGNACIONES, SUBSIDIOS Y OTRAS AYUDAS	0.00	0.00	0.00	720,000.00	0.00	720,000.00
8.2.1.5 BIENES MUEBLES, INMUEBLES E INTANGIBLES	0.00	0.00	0.00	0.00	0.00	0.00
8.2.1.6 INVERSIÓN PÚBLICA	0.00	0.00	0.00	0.00	0.00	0.00
8.2.1.7 INVERSIONES FINANCIERAS Y OTRAS PROVISIONES	0.00	0.00	0.00	46,686,186.00	0.00	46,686,186.00
8.2.1.9 DEUDA PÚBLICA	0.00	0.00	0.00	8,835,000.08	0.00	8,835,000.08
8.2.2 PRESUPUESTO DE EGRESOS POR EJERCER	0.00	0.00	409,582,659.04	387,919,995.39	21,662,663.65	0.00
8.2.2.1 SERVICIOS PERSONALES	0.00	0.00	196,720,007.72	196,720,007.72	0.00	0.00
8.2.2.2 MATERIALES Y SUMINISTROS	0.00	0.00	19,359,735.54	19,359,735.54	0.00	0.00
8.2.2.3 SERVICIOS GENERALES	0.00	0.00	49,321,303.99	49,321,303.99	0.00	0.00
8.2.2.4 TRANSFERENCIAS, ASIGNACIONES, SUBSIDIOS Y OTRAS AYUDAS	0.00	0.00	1,836,173.53	1,836,173.53	0.00	0.00
8.2.2.5 BIENES MUEBLES, INMUEBLES E INTANGIBLES	0.00	0.00	2,039,890.60	2,039,890.60	0.00	0.00
8.2.2.6 INVERSIÓN PÚBLICA	0.00	0.00	47,103,744.58	47,103,744.58	0.00	0.00
8.2.2.7 INVERSIONES FINANCIERAS Y OTRAS PROVISIONES	0.00	0.00	83,542,402.93	61,879,739.28	21,662,663.65	0.00
8.2.2.9 DEUDA PÚBLICA	0.00	0.00	9,659,400.15	9,659,400.15	0.00	0.00
8.2.3 MODIFICACIONES AL PRESUPUESTO DE EGRESOS APROBADO	0.00	0.00	4,451,730.18	29,877,090.22	0.00	25,425,360.04
8.2.3.1 SERVICIOS PERSONALES	0.00	0.00	0.00	0.00	0.00	0.00
8.2.3.2 MATERIALES Y SUMINISTROS	0.00	0.00	16,782.78	1,755,372.84	0.00	1,738,590.06
8.2.3.3 SERVICIOS GENERALES	0.00	0.00	275,450.00	158,198.16	0.00	-117,251.84
8.2.3.4 TRANSFERENCIAS, ASIGNACIONES, SUBSIDIOS Y OTRAS AYUDAS	0.00	0.00	0.00	0.00	0.00	0.00
8.2.3.5 BIENES MUEBLES, INMUEBLES E INTANGIBLES	0.00	0.00	0.00	32,000.00	0.00	32,000.00



MUNICIPIO DE JALAPA

251

BALANZA DE COMPROBACIÓN DEL 1 DE ENERO AL 31 DE DICIEMBRE DE 2022

CONCEPTO	SALDOS ANTERIORES		MOVIMIENTOS		SALDOS ACTUALES	
	DEUDOR	ACREEDOR	DEUDOR	ACREEDOR	DEUDOR	ACREEDOR
8.2.3.6 INVERSIÓN PÚBLICA	0.00	0.00	0.00	5,042,999.99	0.00	5,042,999.99
8.2.3.7 INVERSIONES FINANCIERAS Y OTRAS PROVISIONES	0.00	0.00	4,159,497.40	22,888,519.23	0.00	18,729,021.83
8.2.3.9 DEUDA PÚBLICA	0.00	0.00	0.00	0.00	0.00	0.00
8.2.4 PRESUPUESTO DE EGRESOS COMPROMETIDO	0.00	0.00	286,494,436.39	273,455,261.20	13,039,175.19	0.00
8.2.4.1 SERVICIOS PERSONALES	0.00	0.00	175,076,798.59	175,076,798.59	0.00	0.00
8.2.4.2 MATERIALES Y SUMINISTROS	0.00	0.00	14,237,885.45	14,237,885.45	0.00	0.00
8.2.4.3 SERVICIOS GENERALES	0.00	0.00	40,097,104.87	40,097,104.87	0.00	0.00
8.2.4.4 TRANSFERENCIAS, ASIGNACIONES, SUBSIDIOS Y OTRAS AYUDAS	0.00	0.00	1,498,634.58	1,498,634.58	0.00	0.00
8.2.4.5 BIENES MUEBLES, INMUEBLES E INTANGIBLES	0.00	0.00	1,925,965.63	1,925,965.63	0.00	0.00
8.2.4.6 INVERSIÓN PÚBLICA	0.00	0.00	44,071,532.20	31,032,357.01	13,039,175.19	0.00
8.2.4.7 INVERSIONES FINANCIERAS Y OTRAS PROVISIONES	0.00	0.00	0.00	0.00	0.00	0.00
8.2.4.9 DEUDA PÚBLICA	0.00	0.00	9,586,515.07	9,586,515.07	0.00	0.00
8.2.5 PRESUPUESTO DE EGRESOS DEVENGADO	0.00	0.00	273,455,261.20	273,455,261.20	0.00	0.00
8.2.5.1 SERVICIOS PERSONALES	0.00	0.00	175,076,798.59	175,076,798.59	0.00	0.00
8.2.5.2 MATERIALES Y SUMINISTROS	0.00	0.00	14,237,885.45	14,237,885.45	0.00	0.00
8.2.5.3 SERVICIOS GENERALES	0.00	0.00	40,097,104.87	40,097,104.87	0.00	0.00
8.2.5.4 TRANSFERENCIAS, ASIGNACIONES, SUBSIDIOS Y OTRAS AYUDAS	0.00	0.00	1,498,634.58	1,498,634.58	0.00	0.00
8.2.5.5 BIENES MUEBLES, INMUEBLES E INTANGIBLES	0.00	0.00	1,925,965.63	1,925,965.63	0.00	0.00
8.2.5.6 INVERSIÓN PÚBLICA	0.00	0.00	31,032,357.01	31,032,357.01	0.00	0.00
8.2.5.7 INVERSIONES FINANCIERAS Y OTRAS PROVISIONES	0.00	0.00	0.00	0.00	0.00	0.00
8.2.5.9 DEUDA PÚBLICA	0.00	0.00	9,586,515.07	9,586,515.07	0.00	0.00
8.2.6 PRESUPUESTO DE EGRESOS EJERCIDO	0.00	0.00	273,455,261.20	271,422,456.24	2,032,804.96	0.00
8.2.6.1 SERVICIOS PERSONALES	0.00	0.00	175,076,798.59	173,948,791.64	1,128,006.95	0.00
8.2.6.2 MATERIALES Y SUMINISTROS	0.00	0.00	14,237,885.45	14,237,885.45	0.00	0.00
8.2.6.3 SERVICIOS GENERALES	0.00	0.00	40,097,104.87	39,268,644.64	828,460.23	0.00
8.2.6.4 TRANSFERENCIAS, ASIGNACIONES, SUBSIDIOS Y OTRAS AYUDAS	0.00	0.00	1,498,634.58	1,498,634.58	0.00	0.00
8.2.6.5 BIENES MUEBLES, INMUEBLES E INTANGIBLES	0.00	0.00	1,925,965.63	1,900,930.74	25,034.89	0.00
8.2.6.6 INVERSIÓN PÚBLICA	0.00	0.00	31,032,357.01	30,981,054.12	51,302.89	0.00
8.2.6.7 INVERSIONES FINANCIERAS Y OTRAS PROVISIONES	0.00	0.00	0.00	0.00	0.00	0.00
8.2.6.9 DEUDA PÚBLICA	0.00	0.00	9,586,515.07	9,586,515.07	0.00	0.00
8.2.7 PRESUPUESTO DE EGRESOS PAGADO	0.00	0.00	271,422,456.24	0.00	271,422,456.24	0.00
8.2.7.1 SERVICIOS PERSONALES	0.00	0.00	173,948,791.64	0.00	173,948,791.64	0.00
8.2.7.2 MATERIALES Y SUMINISTROS	0.00	0.00	14,237,885.45	0.00	14,237,885.45	0.00
8.2.7.3 SERVICIOS GENERALES	0.00	0.00	39,268,644.64	0.00	39,268,644.64	0.00
8.2.7.4 TRANSFERENCIAS, ASIGNACIONES, SUBSIDIOS Y OTRAS AYUDAS	0.00	0.00	1,498,634.58	0.00	1,498,634.58	0.00
8.2.7.5 BIENES MUEBLES, INMUEBLES E INTANGIBLES	0.00	0.00	1,900,930.74	0.00	1,900,930.74	0.00
8.2.7.6 INVERSIÓN PÚBLICA	0.00	0.00	30,981,054.12	0.00	30,981,054.12	0.00
8.2.7.7 INVERSIONES FINANCIERAS Y OTRAS PROVISIONES	0.00	0.00	0.00	0.00	0.00	0.00
8.2.7.9 DEUDA PÚBLICA	0.00	0.00	9,586,515.07	0.00	9,586,515.07	0.00
9 CUENTAS DE CIERRE PRESUPUESTARIO	0.00	0.00	0.00	0.00	0.00	0.00
9.1 SUPERÁVIT FINANCIERO	0.00	0.00	0.00	0.00	0.00	0.00
9.1.1 SUPERÁVIT FINANCIERO	0.00	0.00	0.00	0.00	0.00	0.00
9.1.1.1 SUPERÁVIT FINANCIERO	0.00	0.00	0.00	0.00	0.00	0.00
9.2 DÉFICIT FINANCIERO	0.00	0.00	0.00	0.00	0.00	0.00
9.2.1 DÉFICIT FINANCIERO	0.00	0.00	0.00	0.00	0.00	0.00
9.2.1.1 DÉFICIT FINANCIERO	0.00	0.00	0.00	0.00	0.00	0.00
9.3 ADEUDOS DE EJERCICIOS FISCALES ANTERIORES	0.00	0.00	0.00	0.00	0.00	0.00
9.3.1 ADEUDOS DE EJERCICIOS FISCALES ANTERIORES	0.00	0.00	0.00	0.00	0.00	0.00
9.3.1.1 ADEUDOS DE EJERCICIOS FISCALES ANTERIORES	0.00	0.00	0.00	0.00	0.00	0.00
TOTAL	459,725,836.66	459,725,836.66	5,064,570,849.4	5,064,570,849.4	1,377,981,357.1	1,377,981,357.1



MUNICIPIO DE JALAPA

252

BALANZA DE COMPROBACIÓN DEL 1 DE ENERO AL 31 DE DICIEMBRE DE 2022

CONCEPTO	SALDOS ANTERIORES		MOVIMIENTOS		SALDOS ACTUALES	
	DEUDOR	ACREEDOR	DEUDOR	ACREEDOR	DEUDOR	ACREEDOR

DR. FERNANDO EMILIO PRIEGO ZURITA
PRESIDENTE MUNICIPAL

DRA. MARÍA ELENA LORA PÉREZ
SÍNDICO

L.C.P. JOSÉ DEL CARMEN SOLÍS HERNÁNDEZ
DIRECTOR DE FINANZAS

**AYUNTAMIENTO CONSTITUCIONAL DE JALAPA,
TABASCO
2021-2024**



**MUNICIPIO DE JALAPA, TABASCO
DIRECCIÓN DE FINANZAS MPAL.**

**ESTADO ANALÍTICO DE INGRESO POR
RUBRO.**



MUNICIPIO DE JALAPA

253

ESTADO ANALÍTICO DE INGRESOS DEL 1 DE ENERO AL 31 DE DICIEMBRE DE 2022

Rubro de Ingresos	Ingreso					Diferencia
	Estimado	Ampliaciones y Reducciones	Modificado	Devengado	Recaudado	
	(1)	(2)	(3=1+2)	(4)	(5)	
Impuestos	5,584,786.00	-589,031.00	4,995,755.00	4,995,755.00	4,995,755.00	-589,031.00
Cuotas y Aportaciones de seguridad social	0.00	0.00	0.00	0.00	0.00	0.00
Contribuciones de mejoras	0.00	0.00	0.00	0.00	0.00	0.00
Derechos	2,505,060.00	1,230,561.92	3,735,621.92	3,735,621.92	3,735,621.92	1,230,561.92
Productos	113,526.00	140,860.30	254,386.30	254,386.30	254,386.30	140,860.30
Aprovechamientos	1,947,914.00	-774,346.99	1,173,567.01	1,173,567.01	1,173,567.01	-774,346.99
Ingresos por Venta de Bienes, Prestación de Servicios y Otros Ingresos	0.00	0.00	0.00	0.00	0.00	0.00
Participaciones, Aportaciones, Convenios, Incentivos Derivados de la Colaboración Fiscal y Fondos Distintos de Aportaciones	272,580,454.00	20,002,907.63	292,583,361.63	292,583,361.63	292,583,361.63	20,002,907.63
Transferencias, Asignaciones, Subsidios y Subvenciones, y Pensiones y Jubilaciones	0.00	0.00	0.00	0.00	0.00	0.00
Ingresos derivados de Financiamientos	0.00	0.00	0.00	0.00	0.00	0.00
Total	282,731,740.00	20,010,951.86	302,742,691.86	302,742,691.86	302,742,691.86	
					Ingresos Excedentes	20,010,951.86

Estado Analítico de Ingresos por Fuente de Financiamiento	Ingreso					Diferencia
	Estimado	Ampliaciones y Reducciones	Modificado	Devengado	Recaudado	
	(1)	(2)	(3=1+2)	(4)	(5)	
Ingresos del Poder Ejecutivo Federal o Estatal y de los Municipios	282,731,740.00	20,010,951.86	302,742,691.86	302,742,691.86	302,742,691.86	20,010,951.86
Impuestos	5,584,786.00	-589,031.00	4,995,755.00	4,995,755.00	4,995,755.00	-589,031.00
Cuotas y Aportaciones de Seguridad Social	0.00	0.00	0.00	0.00	0.00	0.00
Contribuciones de Mejoras	0.00	0.00	0.00	0.00	0.00	0.00
Derechos	2,505,060.00	1,230,561.92	3,735,621.92	3,735,621.92	3,735,621.92	1,230,561.92
Productos ¹	113,526.00	140,860.30	254,386.30	254,386.30	254,386.30	140,860.30
Aprovechamientos ²	1,947,914.00	-774,346.99	1,173,567.01	1,173,567.01	1,173,567.01	-774,346.99
Participaciones, Aportaciones, Convenios, Incentivos Derivados de la Colaboración Fiscal y Fondos Distintos de Aportaciones	272,580,454.00	20,002,907.63	292,583,361.63	292,583,361.63	292,583,361.63	20,002,907.63
Transferencias, Asignaciones, Subsidios y Subvenciones, y Pensiones y Jubilaciones	0.00	0.00	0.00	0.00	0.00	0.00
Ingresos de los Entes Públicos de los Poderes Legislativo y Judicial, de los Órganos Autónomos y del Sector Paraestatal o Paramunicipal, así como de las Empresas Productivas del Estado	0.00	0.00	0.00	0.00	0.00	0.00
Cuotas y Aportaciones de Seguridad Social	0.00	0.00	0.00	0.00	0.00	0.00
Productos ¹	0.00	0.00	0.00	0.00	0.00	0.00
Ingresos por Venta de Bienes, Prestación de Servicios y Otros Ingresos ³	0.00	0.00	0.00	0.00	0.00	0.00
Transferencias, Asignaciones, Subsidios y Subvenciones, y Pensiones y Jubilaciones	0.00	0.00	0.00	0.00	0.00	0.00
Ingresos Derivados de Financiamientos	0.00	0.00	0.00	0.00	0.00	0.00
Ingresos Derivados de Financiamientos	0.00	0.00	0.00	0.00	0.00	0.00
Total	282,731,740.00	20,010,951.86	302,742,691.86	302,742,691.86	302,742,691.86	
					Ingresos Excedentes	20,010,951.86

¹ Incluye intereses que generan las cuentas bancarias de los entes públicos en productos.

² Incluye donativos en efectivo del Poder Ejecutivo, entre otros aprovechamientos.

³ Se refiere a los ingresos propios obtenidos por los Poderes Legislativo y Judicial, los Órganos Autónomos y las entidades de la administración pública paraestatal y paramunicipal, por sus actividades diversas no inherentes a su operación que generan recursos y que no sean ingresos por venta de bienes o prestación de servicios, tales como donativos en efectivo, entre otros.

"Bajo protesta de decir verdad declaramos que los Estados Financieros y sus notas, son razonablemente correctos y son responsabilidad del emisor".

DR. FERNANDO EMILIO PRIEGO ZURITA
PRESIDENTE MUNICIPAL

DRA. MARÍA ELENA LORA PÉREZ
SINDICO


L.C.P. JOSE DEL CARMEN SOLIS HERNANDEZ
DIRECTOR DE FINANZAS

**AYUNTAMIENTO CONSTITUCIONAL DE JALAPA,
TABASCO
2021-2024**



**MUNICIPIO DE JALAPA, TABASCO
DIRECCIÓN DE FINANZAS MPAL.**

**ESTADO ANALÍTICO DE INGRESO POR
FUENTE Y CONCEPTO.**



MUNICIPIO DE JALAPA

254

ESTADO ANÁLITICO DE INGRESOS DEL 1 DE ENERO AL 31 DE DICIEMBRE DE 2022

Concepto	Ingreso					Diferencia
	Estimado	Ampliaciones y Reducciones	Modificado	Devengado	Recaudado	
	(1)	(2)	(3=1+2)	(4)	(5)	
Impuestos	5,584,786.00	-589,031.00	4,995,755.00	4,995,755.00	4,995,755.00	-589,031.00
Impuestos Sobre El Patrimonio	4,426,610.00	-719,233.88	3,707,376.12	3,707,376.12	3,707,376.12	-719,233.88
Ingresos Propios	4,426,610.00	-719,233.88	3,707,376.12	3,707,376.12	3,707,376.12	-719,233.88
Ingresos De Gestion 2022	4,426,610.00	-719,233.88	3,707,376.12	3,707,376.12	3,707,376.12	-719,233.88
Direccion De Finanzas	4,426,610.00	-719,233.88	3,707,376.12	3,707,376.12	3,707,376.12	-719,233.88
Impuestos	4,426,610.00	-719,233.88	3,707,376.12	3,707,376.12	3,707,376.12	-719,233.88
Impuestos Sobre El Patrimonio	4,426,610.00	-719,233.88	3,707,376.12	3,707,376.12	3,707,376.12	-719,233.88
Impuesto Predial	3,000,000.00	-732,838.55	2,267,161.45	2,267,161.45	2,267,161.45	-732,838.55
Predial Rústico	2,150,000.00	-386,934.31	1,763,065.69	1,763,065.69	1,763,065.69	-386,934.31
Predial Urbano	850,000.00	-345,904.24	504,095.76	504,095.76	504,095.76	-345,904.24
Rezago	1,426,610.00	13,604.67	1,440,214.67	1,440,214.67	1,440,214.67	13,604.67
Rezago Rústico	951,610.00	186,467.51	1,138,077.51	1,138,077.51	1,138,077.51	186,467.51
Rezago Urbano	475,000.00	-172,862.84	302,137.16	302,137.16	302,137.16	-172,862.84
Impuestos Sobre La Producción, El Consumo Y Las Transacciones	478,176.00	312,754.54	790,930.54	790,930.54	790,930.54	312,754.54
Ingresos Propios	478,176.00	312,754.54	790,930.54	790,930.54	790,930.54	312,754.54
Ingresos De Gestion 2022	478,176.00	312,754.54	790,930.54	790,930.54	790,930.54	312,754.54
Direccion De Finanzas	478,176.00	312,754.54	790,930.54	790,930.54	790,930.54	312,754.54
Impuestos	478,176.00	312,754.54	790,930.54	790,930.54	790,930.54	312,754.54
Impuestos Sobre La Producción, El Consumo Y Las Transacciones	478,176.00	312,754.54	790,930.54	790,930.54	790,930.54	312,754.54
Impuesto Sobre Traslación De Dominio De Bienes Inmuebles	478,176.00	312,754.54	790,930.54	790,930.54	790,930.54	312,754.54
Traslacion De Dominio De Bienes Inmuebles Rústico	393,176.00	268,383.88	661,559.88	661,559.88	661,559.88	268,383.88
Traslacion De Dominio De Bienes Inmuebles Urbano	85,000.00	44,370.66	129,370.66	129,370.66	129,370.66	44,370.66
Accesorios De Impuestos	680,000.00	-182,551.66	497,448.34	497,448.34	497,448.34	-182,551.66
Ingresos Propios	680,000.00	-182,551.66	497,448.34	497,448.34	497,448.34	-182,551.66
Ingresos De Gestion 2022	680,000.00	-182,551.66	497,448.34	497,448.34	497,448.34	-182,551.66
Direccion De Finanzas	680,000.00	-182,551.66	497,448.34	497,448.34	497,448.34	-182,551.66
Impuestos	680,000.00	-182,551.66	497,448.34	497,448.34	497,448.34	-182,551.66
Accesorios De Impuestos	680,000.00	-182,551.66	497,448.34	497,448.34	497,448.34	-182,551.66
Recargos	680,000.00	-182,551.66	497,448.34	497,448.34	497,448.34	-182,551.66
Recargo Urbano	250,000.00	-143,896.45	106,103.55	106,103.55	106,103.55	-143,896.45
Recargo Rústico	430,000.00	-38,655.21	391,344.79	391,344.79	391,344.79	-38,655.21
Accesorios	0.00	0.00	0.00	0.00	0.00	0.00
Actualizaciones Urbano	0.00	0.00	0.00	0.00	0.00	0.00
Actualizaciones Rústico	0.00	0.00	0.00	0.00	0.00	0.00
Derechos	2,505,060.00	1,230,561.92	3,735,621.92	3,735,621.92	3,735,621.92	1,230,561.92
Derechos Por El Uso, Goce, Aprovechamiento O Explotación De Bienes De	209,956.00	38,714.18	248,670.18	248,670.18	248,670.18	38,714.18
Ingresos Propios	209,956.00	38,714.18	248,670.18	248,670.18	248,670.18	38,714.18
Ingresos De Gestion 2022	209,956.00	38,714.18	248,670.18	248,670.18	248,670.18	38,714.18
Direccion De Educación, Cultura Y Recreación	54,670.00	42,045.00	96,715.00	96,715.00	96,715.00	42,045.00
Derechos	54,670.00	42,045.00	96,715.00	96,715.00	96,715.00	42,045.00
Derechos Por El Uso, Goce, Aprovechamiento O Explotación De Bienes De Dominio Público	54,670.00	42,045.00	96,715.00	96,715.00	96,715.00	42,045.00
Por El Uso De Bienes De Dominio Público	54,670.00	42,045.00	96,715.00	96,715.00	96,715.00	42,045.00

**ESTADO ANÁLITICO DE INGRESOS
DEL 1 DE ENERO AL 31 DE DICIEMBRE DE 2022**

Concepto	Ingreso					Diferencia
	Estimado	Ampliaciones y Reducciones	Modificado	Devengado	Recaudado	
	(1)	(2)	(3=1+2)	(4)	(5)	
Gimnasio Municipal	32,670.00	58,505.00	91,175.00	91,175.00	91,175.00	58,505.00
Alberca Municipal	22,000.00	-16,460.00	5,540.00	5,540.00	5,540.00	-16,460.00
Coordinación De Fizcalización Y Normatividad	155,286.00	-3,330.82	151,955.18	151,955.18	151,955.18	-3,330.82
Derechos	155,286.00	-3,330.82	151,955.18	151,955.18	151,955.18	-3,330.82
Derechos Por El Uso, Goce, Aprovechamiento O Explotación De Bienes De Dominio Público	155,286.00	-3,330.82	151,955.18	151,955.18	151,955.18	-3,330.82
Por El Uso De Bienes De Dominio Público	109,000.00	-28,003.93	80,996.07	80,996.07	80,996.07	-28,003.93
Andenes De La Central Camionera	96,500.00	-39,800.00	56,700.00	56,700.00	56,700.00	-39,800.00
Mercado Público 20 De Noviembre (Locales)	12,500.00	11,796.07	24,296.07	24,296.07	24,296.07	11,796.07
Gimnasio Municipal	0.00	0.00	0.00	0.00	0.00	0.00
Alberca Municipal	0.00	0.00	0.00	0.00	0.00	0.00
De Las Autorizaciones Para La Colocación De Anuncios Y Carteles O La Realización De Publicidad	46,286.00	24,673.11	70,959.11	70,959.11	70,959.11	24,673.11
Anuncios Y Espectaculares	45,286.00	25,673.11	70,959.11	70,959.11	70,959.11	25,673.11
Publicidad Y Perifoneo	1,000.00	-1,000.00	0.00	0.00	0.00	-1,000.00
Derechos Por Prestación De Servicios	1,145,204.00	364,518.64	1,509,722.64	1,509,722.64	1,509,722.64	364,518.64
Ingresos Propios	1,145,204.00	364,518.64	1,509,722.64	1,509,722.64	1,509,722.64	364,518.64
Ingresos De Gestion 2022	1,145,204.00	364,518.64	1,509,722.64	1,509,722.64	1,509,722.64	364,518.64
Secretaria Municipal	100,600.00	-12,790.40	87,809.60	87,809.60	87,809.60	-12,790.40
Derechos	100,600.00	-12,790.40	87,809.60	87,809.60	87,809.60	-12,790.40
Derechos Por Prestación De Servicios	100,600.00	-12,790.40	87,809.60	87,809.60	87,809.60	-12,790.40
De Los Servicios, Registros E Inscripciones	100,600.00	-12,790.40	87,809.60	87,809.60	87,809.60	-12,790.40
Certificación De Registro De Fierros	58,000.00	-5,998.48	52,001.52	52,001.52	52,001.52	-5,998.48
Certificación O Constancias Diversas	0.00	16,357.40	16,357.40	16,357.40	16,357.40	16,357.40
Manifestación De Registro De Fierros	42,600.00	-23,149.32	19,450.68	19,450.68	19,450.68	-23,149.32
Dirección De Finanzas	190,256.00	113,633.84	303,889.84	303,889.84	303,889.84	113,633.84
Derechos	190,256.00	113,633.84	303,889.84	303,889.84	303,889.84	113,633.84
Derechos Por Prestación De Servicios	190,256.00	113,633.84	303,889.84	303,889.84	303,889.84	113,633.84
De La Expedición De Títulos De Terrenos Municipales	906.00	-906.00	0.00	0.00	0.00	-906.00
Expedición De Títulos De Terrenos Mpaes.	906.00	-906.00	0.00	0.00	0.00	-906.00
De Los Servicios, Registros E Inscripciones	189,350.00	114,539.84	303,889.84	303,889.84	303,889.84	114,539.84
Búsqueda En Los Archivos Municipales	5,200.00	2,637.24	7,837.24	7,837.24	7,837.24	2,637.24
Constancia Catastral	4,150.00	661.00	4,811.00	4,811.00	4,811.00	661.00
Valor Catastral	180,000.00	111,241.60	291,241.60	291,241.60	291,241.60	111,241.60
Contraloría Municipal	1,850.00	-1,850.00	0.00	0.00	0.00	-1,850.00
Derechos	1,850.00	-1,850.00	0.00	0.00	0.00	-1,850.00
Derechos Por Prestación De Servicios	1,850.00	-1,850.00	0.00	0.00	0.00	-1,850.00
De Los Servicios, Registros E Inscripciones	1,850.00	-1,850.00	0.00	0.00	0.00	-1,850.00
Certificación O Constancias Diversas	1,850.00	-1,850.00	0.00	0.00	0.00	-1,850.00
Dirección De Obras, Ordenamiento Territorial Y Servicios Municipales	105,952.00	-74,207.00	31,745.00	31,745.00	31,745.00	-74,207.00
Derechos	105,952.00	-74,207.00	31,745.00	31,745.00	31,745.00	-74,207.00
Derechos Por Prestación De Servicios	105,952.00	-74,207.00	31,745.00	31,745.00	31,745.00	-74,207.00
De Las Licencias Y Permisos De	77,952.00	-57,268.00	20,684.00	20,684.00	20,684.00	-57,268.00



MUNICIPIO DE JALAPA

256

ESTADO ANÁLITICO DE INGRESOS DEL 1 DE ENERO AL 31 DE DICIEMBRE DE 2022

Concepto	Ingreso					Diferencia (6=5-1)
	Estimado	Ampliaciones y Reducciones	Modificado	Devengado	Recaudado	
	(1)	(2)	(3=1+2)	(4)	(5)	
Construcción	77,952.00	-57,268.00	20,684.00	20,684.00	20,684.00	-57,268.00
División Y Subdivisión De Predios	8,200.00	-2,200.00	6,000.00	6,000.00	6,000.00	-2,200.00
Licencia De Uso De Suelo	8,500.00	-2,396.00	6,104.00	6,104.00	6,104.00	-2,396.00
Permiso De Construcción	20,000.00	-15,540.00	4,460.00	4,460.00	4,460.00	-15,540.00
Otros Obras Publicas	38,000.00	-34,880.00	3,120.00	3,120.00	3,120.00	-34,880.00
Fusión De Predios	3,252.00	-2,252.00	1,000.00	1,000.00	1,000.00	-2,252.00
De Los Servicios, Registros E Inscripciones	21,000.00	-10,669.00	10,331.00	10,331.00	10,331.00	-10,669.00
Alineamientos	21,000.00	-10,669.00	10,331.00	10,331.00	10,331.00	-10,669.00
De Los Servicio Municipales De Obra	7,000.00	-6,270.00	730.00	730.00	730.00	-6,270.00
Permiso De Ruptura De Pavimento	7,000.00	-6,270.00	730.00	730.00	730.00	-6,270.00
Oficialía Del Registro Civil	746,546.00	339,732.20	1,086,278.20	1,086,278.20	1,086,278.20	339,732.20
Derechos	746,546.00	339,732.20	1,086,278.20	1,086,278.20	1,086,278.20	339,732.20
Derechos Por Prestación De Servicios	746,546.00	339,732.20	1,086,278.20	1,086,278.20	1,086,278.20	339,732.20
De La Propiedad Municipal	2,780.00	1,549.90	4,329.90	4,329.90	4,329.90	1,549.90
Aduisición De Lotes De Panteón	1,950.00	1,898.80	3,848.80	3,848.80	3,848.80	1,898.80
Reposición De Títulos De Panteón	830.00	-348.90	481.10	481.10	481.10	-348.90
De Los Servicios, Registros E Inscripciones	743,766.00	338,182.30	1,081,948.30	1,081,948.30	1,081,948.30	338,182.30
Anotacion Marginal	4,500.00	5,852.16	10,352.16	10,352.16	10,352.16	5,852.16
Acta De Reconocimiento Certificada	1,000.00	-1,000.00	0.00	0.00	0.00	-1,000.00
Acta De Defunción	65,790.00	4,879.24	70,669.24	70,669.24	70,669.24	4,879.24
Acta De Divorcio	45,800.00	-24,315.50	21,484.50	21,484.50	21,484.50	-24,315.50
Acta De Matrimonio	105,200.00	13,639.68	118,839.68	118,839.68	118,839.68	13,639.68
Acta De Nacimiento	398,000.00	209,207.54	607,207.54	607,207.54	607,207.54	209,207.54
Alineamientos	0.00	0.00	0.00	0.00	0.00	0.00
Bodas	43,200.00	39,554.06	82,754.06	82,754.06	82,754.06	39,554.06
Búsqueda En Los Archivos Municipales	0.00	0.00	0.00	0.00	0.00	0.00
Constancia Catastral	0.00	0.00	0.00	0.00	0.00	0.00
Certificación De Registro De Fierros	0.00	0.00	0.00	0.00	0.00	0.00
Certificación O Constancias Diversas	0.00	0.00	0.00	0.00	0.00	0.00
Constancia Negativa De Nacimiento	3,200.00	3,124.12	6,324.12	6,324.12	6,324.12	3,124.12
Constancia De Soltería	15,700.00	10,698.32	26,398.32	26,398.32	26,398.32	10,698.32
Valor Catastral	0.00	0.00	0.00	0.00	0.00	0.00
Inscripción De Divorcio	39,800.00	70,344.10	110,144.10	110,144.10	110,144.10	70,344.10
Manifestación De Registro De Fierros	0.00	0.00	0.00	0.00	0.00	0.00
Reconocimiento De Hijos	5,496.00	-1,166.10	4,329.90	4,329.90	4,329.90	-1,166.10
Divorcio Administrativo	10,500.00	8,744.00	19,244.00	19,244.00	19,244.00	8,744.00
Otros Servicios, Registros E Inscripciones	5,580.00	-1,379.32	4,200.68	4,200.68	4,200.68	-1,379.32
Certificación De Documentos Catastrales	0.00	0.00	0.00	0.00	0.00	0.00
Otros Derechos	1,149,900.00	827,329.10	1,977,229.10	1,977,229.10	1,977,229.10	827,329.10
Ingresos Propios	1,149,900.00	827,329.10	1,977,229.10	1,977,229.10	1,977,229.10	827,329.10
Ingresos De Gestion 2022	1,149,900.00	827,329.10	1,977,229.10	1,977,229.10	1,977,229.10	827,329.10
Dirección De Desarrollo	115,000.00	103,400.00	218,400.00	218,400.00	218,400.00	103,400.00
Derechos	115,000.00	103,400.00	218,400.00	218,400.00	218,400.00	103,400.00
Otros Derechos	115,000.00	103,400.00	218,400.00	218,400.00	218,400.00	103,400.00
Otros	115,000.00	103,400.00	218,400.00	218,400.00	218,400.00	103,400.00



MUNICIPIO DE JALAPA

259

ESTADO ANÁLITICO DE INGRESOS DEL 1 DE ENERO AL 31 DE DICIEMBRE DE 2022

Concepto	Ingreso					Diferencia (6=5-1)
	Estimado	Ampliaciones y Reducciones	Modificado	Devengado	Recaudado	
	(1)	(2)	(3=1+2)	(4)	(5)	
Por Sacrificio De Ganado Bovino	115,000.00	103,400.00	218,400.00	218,400.00	218,400.00	103,400.00
Direccion De Obras, Ordenamiento Territorial Y Servicios Municipales	39,000.00	27,600.00	66,600.00	66,600.00	66,600.00	27,600.00
Derechos	39,000.00	27,600.00	66,600.00	66,600.00	66,600.00	27,600.00
Otros Derechos	39,000.00	27,600.00	66,600.00	66,600.00	66,600.00	27,600.00
Licencias Y Permisos	39,000.00	27,600.00	66,600.00	66,600.00	66,600.00	27,600.00
Pago De Base De Licitaciones Diversas	39,000.00	27,600.00	66,600.00	66,600.00	66,600.00	27,600.00
Direccion De Educación, Cultura Y Recreación	1,000.00	-1,000.00	0.00	0.00	0.00	-1,000.00
Derechos	1,000.00	-1,000.00	0.00	0.00	0.00	-1,000.00
Otros Derechos	1,000.00	-1,000.00	0.00	0.00	0.00	-1,000.00
Otros	1,000.00	-1,000.00	0.00	0.00	0.00	-1,000.00
Por Talleres Impartidos(Dif Y Decur)	1,000.00	-1,000.00	0.00	0.00	0.00	-1,000.00
Direccion De Administracion	25,000.00	60,542.00	85,542.00	85,542.00	85,542.00	60,542.00
Derechos	25,000.00	60,542.00	85,542.00	85,542.00	85,542.00	60,542.00
Otros Derechos	25,000.00	60,542.00	85,542.00	85,542.00	85,542.00	60,542.00
Otros	25,000.00	60,542.00	85,542.00	85,542.00	85,542.00	60,542.00
Inscripción Al Padrón De Proveedores	25,000.00	60,542.00	85,542.00	85,542.00	85,542.00	60,542.00
Direccion De Tránsito	333,000.00	292,700.00	625,700.00	625,700.00	625,700.00	292,700.00
Derechos	333,000.00	292,700.00	625,700.00	625,700.00	625,700.00	292,700.00
Otros Derechos	333,000.00	292,700.00	625,700.00	625,700.00	625,700.00	292,700.00
Otros	333,000.00	292,700.00	625,700.00	625,700.00	625,700.00	292,700.00
Expedición De Constancias De Tránsito	28,000.00	138,000.00	166,000.00	166,000.00	166,000.00	138,000.00
Carga Y Descarga De Mercancía En Vía	305,000.00	154,700.00	459,700.00	459,700.00	459,700.00	154,700.00
Pública						
Direccion De Proteccion Ambiental Y Desarrollo Sustentable	79,800.00	21,904.54	101,704.54	101,704.54	101,704.54	21,904.54
Derechos	79,800.00	21,904.54	101,704.54	101,704.54	101,704.54	21,904.54
Otros Derechos	79,800.00	21,904.54	101,704.54	101,704.54	101,704.54	21,904.54
Otros	79,800.00	21,904.54	101,704.54	101,704.54	101,704.54	21,904.54
Traslado De Residuos Sólidos	20,800.00	10,663.94	31,463.94	31,463.94	31,463.94	10,663.94
Otros Protec Ambiental	59,000.00	11,240.60	70,240.60	70,240.60	70,240.60	11,240.60
Unidad De Protección Civil	53,500.00	68,218.30	121,718.30	121,718.30	121,718.30	68,218.30
Derechos	53,500.00	68,218.30	121,718.30	121,718.30	121,718.30	68,218.30
Otros Derechos	53,500.00	68,218.30	121,718.30	121,718.30	121,718.30	68,218.30
Otros	53,500.00	68,218.30	121,718.30	121,718.30	121,718.30	68,218.30
Otros Ingresos De Protección Civil	53,500.00	68,218.30	121,718.30	121,718.30	121,718.30	68,218.30
Coordinación De Fizcalización Y Normatividad	503,600.00	253,964.26	757,564.26	757,564.26	757,564.26	253,964.26
Derechos	503,600.00	253,964.26	757,564.26	757,564.26	757,564.26	253,964.26
Otros Derechos	503,600.00	253,964.26	757,564.26	757,564.26	757,564.26	253,964.26
Licencias Y Permisos	503,600.00	253,964.26	757,564.26	757,564.26	757,564.26	253,964.26
Puesto Semi Fijo, Mercado Sobre Ruedas	28,300.00	-11,530.00	16,770.00	16,770.00	16,770.00	-11,530.00
Certificado De Funcionamiento	387,000.00	243,186.06	630,186.06	630,186.06	630,186.06	243,186.06
Puesto Fijo Y Semi Fijo, Ambulantes	86,700.00	23,908.20	110,608.20	110,608.20	110,608.20	23,908.20
Pago De Base De Licitaciones Diversas	0.00	0.00	0.00	0.00	0.00	0.00
Permiso De Ocupación De La Vía Pública	1,600.00	-1,600.00	0.00	0.00	0.00	-1,600.00
Productos	113,526.00	140,860.30	254,386.30	254,386.30	254,386.30	140,860.30
Productos	113,526.00	140,860.30	254,386.30	254,386.30	254,386.30	140,860.30



MUNICIPIO DE JALAPA

256

ESTADO ANÁLITICO DE INGRESOS DEL 1 DE ENERO AL 31 DE DICIEMBRE DE 2022

Concepto	Ingreso					Diferencia
	Estimado	Ampliaciones y Reducciones	Modificado	Devengado	Recaudado	
	(1)	(2)	(3=1+2)	(4)	(5)	
Ingresos Propios	113,526.00	140,860.30	254,386.30	254,386.30	254,386.30	140,860.30
Ingresos De Gestion 2020	0.00	3.77	3.77	3.77	3.77	3.77
Direccion De Finanzas	0.00	3.77	3.77	3.77	3.77	3.77
Productos	0.00	3.77	3.77	3.77	3.77	3.77
Productos	0.00	3.77	3.77	3.77	3.77	3.77
Productos Financieros	0.00	3.77	3.77	3.77	3.77	3.77
Productos Financieros Ingresos De Gestion 2020	0.00	3.77	3.77	3.77	3.77	3.77
Ingresos De Gestion 2021	0.00	0.00	0.00	0.00	0.00	0.00
Direccion De Finanzas	0.00	0.00	0.00	0.00	0.00	0.00
Productos	0.00	0.00	0.00	0.00	0.00	0.00
Productos	0.00	0.00	0.00	0.00	0.00	0.00
Productos Financieros	0.00	0.00	0.00	0.00	0.00	0.00
Productos Financieros Ingresos De Gestión 2021	0.00	0.00	0.00	0.00	0.00	0.00
Ingresos De Gestion 2022	113,526.00	140,855.58	254,381.58	254,381.58	254,381.58	140,855.58
Direccion De Finanzas	113,526.00	140,855.58	254,381.58	254,381.58	254,381.58	140,855.58
Productos	113,526.00	140,855.58	254,381.58	254,381.58	254,381.58	140,855.58
Productos	113,526.00	140,855.58	254,381.58	254,381.58	254,381.58	140,855.58
Productos Financieros	113,526.00	140,855.58	254,381.58	254,381.58	254,381.58	140,855.58
Productos Financieros Ingresos De Gestion 2022	113,526.00	140,855.58	254,381.58	254,381.58	254,381.58	140,855.58
Ingresos De Gestion Remanentes 2018	0.00	0.95	0.95	0.95	0.95	0.95
Direccion De Finanzas	0.00	0.95	0.95	0.95	0.95	0.95
Productos	0.00	0.95	0.95	0.95	0.95	0.95
Productos	0.00	0.95	0.95	0.95	0.95	0.95
Productos Financieros	0.00	0.95	0.95	0.95	0.95	0.95
Productos Financieros Ingresos De Gestion 2018	0.00	0.95	0.95	0.95	0.95	0.95
Aprovechamientos	1,947,914.00	-774,346.99	1,173,567.01	1,173,567.01	1,173,567.01	-774,346.99
Aprovechamientos	1,947,914.00	-774,346.99	1,173,567.01	1,173,567.01	1,173,567.01	-774,346.99
Ingresos Propios	1,947,914.00	-774,346.99	1,173,567.01	1,173,567.01	1,173,567.01	-774,346.99
Ingresos De Gestion 2022	1,947,914.00	-774,346.99	1,173,567.01	1,173,567.01	1,173,567.01	-774,346.99
Direccion De Finanzas	97,970.00	-70,906.15	27,063.85	27,063.85	27,063.85	-70,906.15
Aprovechamientos	97,970.00	-70,906.15	27,063.85	27,063.85	27,063.85	-70,906.15
Aprovechamientos	97,970.00	-70,906.15	27,063.85	27,063.85	27,063.85	-70,906.15
Reintegros	80,600.00	-60,474.21	20,125.79	20,125.79	20,125.79	-60,474.21
Reintegro De Sueldos	80,600.00	-60,474.21	20,125.79	20,125.79	20,125.79	-60,474.21
Otros	17,370.00	-10,431.94	6,938.06	6,938.06	6,938.06	-10,431.94
Otros (Finanzas)	17,370.00	-10,431.94	6,938.06	6,938.06	6,938.06	-10,431.94
Contraloria Municipal	89,000.00	-38,099.62	50,900.38	50,900.38	50,900.38	-38,099.62
Aprovechamientos	89,000.00	-38,099.62	50,900.38	50,900.38	50,900.38	-38,099.62
Aprovechamientos	89,000.00	-38,099.62	50,900.38	50,900.38	50,900.38	-38,099.62
Reintegros	22,000.00	-22,000.00	0.00	0.00	0.00	-22,000.00
Reintegro Por Observaciones De Los Entes Fiscalizadores	22,000.00	-22,000.00	0.00	0.00	0.00	-22,000.00
Otros	67,000.00	-16,099.62	50,900.38	50,900.38	50,900.38	-16,099.62
Inscripción Al Padrón De Contratistas	67,000.00	-16,099.62	50,900.38	50,900.38	50,900.38	-16,099.62




MUNICIPIO DE JALAPA

259

ESTADO ANÁLITICO DE INGRESOS DEL 1 DE ENERO AL 31 DE DICIEMBRE DE 2022

Concepto	Ingreso					Diferencia
	Estimado	Ampliaciones y Reducciones	Modificado	Devengado	Recaudado	
	(1)	(2)	(3=1+2)	(4)	(5)	
Dirección De Desarrollo	280,200.00	-147,835.00	132,365.00	132,365.00	132,365.00	-147,835.00
Aprovechamientos	280,200.00	-147,835.00	132,365.00	132,365.00	132,365.00	-147,835.00
Aprovechamientos	280,200.00	-147,835.00	132,365.00	132,365.00	132,365.00	-147,835.00
Otros	280,200.00	-147,835.00	132,365.00	132,365.00	132,365.00	-147,835.00
Arboles Frutales	15,200.00	-8,860.00	6,340.00	6,340.00	6,340.00	-8,860.00
Mecanización Agrícola	120,000.00	-27,575.00	92,425.00	92,425.00	92,425.00	-27,575.00
Otros (Desarrollo)	145,000.00	-111,400.00	33,600.00	33,600.00	33,600.00	-111,400.00
Dirección De Fomento Económico	180,000.00	-173,970.92	6,029.08	6,029.08	6,029.08	-173,970.92
Aprovechamientos	180,000.00	-173,970.92	6,029.08	6,029.08	6,029.08	-173,970.92
Aprovechamientos	180,000.00	-173,970.92	6,029.08	6,029.08	6,029.08	-173,970.92
Otros	180,000.00	-173,970.92	6,029.08	6,029.08	6,029.08	-173,970.92
Otros(Fomento Económico)	180,000.00	-173,970.92	6,029.08	6,029.08	6,029.08	-173,970.92
Dirección De Obras, Ordenamiento Territorial Y Servicios Municipales	59,594.00	-59,594.00	0.00	0.00	0.00	-59,594.00
Aprovechamientos	59,594.00	-59,594.00	0.00	0.00	0.00	-59,594.00
Aprovechamientos	59,594.00	-59,594.00	0.00	0.00	0.00	-59,594.00
Sanciones	26,000.00	-26,000.00	0.00	0.00	0.00	-26,000.00
Sanción Por Incumplimiento En Obra Pública	26,000.00	-26,000.00	0.00	0.00	0.00	-26,000.00
Reintegros	6,144.00	-6,144.00	0.00	0.00	0.00	-6,144.00
Reintegro Por Obra Pública	6,144.00	-6,144.00	0.00	0.00	0.00	-6,144.00
Reintegro Por Observaciones De Los Entes Fiscalizadores	0.00	0.00	0.00	0.00	0.00	0.00
Otros	27,450.00	-27,450.00	0.00	0.00	0.00	-27,450.00
Por Ocupación De Vía Públicas Mediante Cable Aéreo	16,250.00	-16,250.00	0.00	0.00	0.00	-16,250.00
Por Ocupación De Vía Públicas Mediante Cable Subterráneo	11,200.00	-11,200.00	0.00	0.00	0.00	-11,200.00
Dirección De Educación, Cultura Y Recreación	10,000.00	-10,000.00	0.00	0.00	0.00	-10,000.00
Aprovechamientos	10,000.00	-10,000.00	0.00	0.00	0.00	-10,000.00
Aprovechamientos	10,000.00	-10,000.00	0.00	0.00	0.00	-10,000.00
Otros	10,000.00	-10,000.00	0.00	0.00	0.00	-10,000.00
Productos Artesanales	10,000.00	-10,000.00	0.00	0.00	0.00	-10,000.00
Dirección De Tránsito	220,800.00	-27,874.00	192,926.00	192,926.00	192,926.00	-27,874.00
Aprovechamientos	220,800.00	-27,874.00	192,926.00	192,926.00	192,926.00	-27,874.00
Aprovechamientos	220,800.00	-27,874.00	192,926.00	192,926.00	192,926.00	-27,874.00
Multas E Infracciones	195,800.00	-5,174.00	190,626.00	190,626.00	190,626.00	-5,174.00
Infracción Por Multa De Tránsito	195,800.00	-5,174.00	190,626.00	190,626.00	190,626.00	-5,174.00
Otros	25,000.00	-22,700.00	2,300.00	2,300.00	2,300.00	-22,700.00
Expedición De Permisos Provisionales	25,000.00	-22,700.00	2,300.00	2,300.00	2,300.00	-22,700.00
Dirección De Asuntos Jurídicos	100,000.00	3,672.70	103,672.70	103,672.70	103,672.70	3,672.70
Aprovechamientos	100,000.00	3,672.70	103,672.70	103,672.70	103,672.70	3,672.70
Aprovechamientos	100,000.00	3,672.70	103,672.70	103,672.70	103,672.70	3,672.70
Multas E Infracciones	97,000.00	6,672.70	103,672.70	103,672.70	103,672.70	6,672.70
Infracción Al Bando De Policía Y Gobierno	97,000.00	6,672.70	103,672.70	103,672.70	103,672.70	6,672.70
Reintegros	3,000.00	-3,000.00	0.00	0.00	0.00	-3,000.00
Reintegro Por Daños	3,000.00	-3,000.00	0.00	0.00	0.00	-3,000.00
Dirección De Atención Ciudadana	0.00	258,000.00	258,000.00	258,000.00	258,000.00	258,000.00
Aprovechamientos	0.00	258,000.00	258,000.00	258,000.00	258,000.00	258,000.00



MUNICIPIO DE JALAPA

200

ESTADO ANÁLITICO DE INGRESOS DEL 1 DE ENERO AL 31 DE DICIEMBRE DE 2022

Concepto	Ingreso					Diferencia
	Estimado	Ampliaciones y Reducciones	Modificado	Devengado	Recaudado	
	(1)	(2)	(3=1+2)	(4)	(5)	
Aprovechamientos	0.00	258,000.00	258,000.00	258,000.00	258,000.00	258,000.00
Otros	0.00	258,000.00	258,000.00	258,000.00	258,000.00	258,000.00
Otros (Atencion Ciudadana)	0.00	258,000.00	258,000.00	258,000.00	258,000.00	258,000.00
Coordinación Del Dif	755,050.00	-393,540.00	361,510.00	361,510.00	361,510.00	-393,540.00
Aprovechamientos	755,050.00	-393,540.00	361,510.00	361,510.00	361,510.00	-393,540.00
Aprovechamientos	755,050.00	-393,540.00	361,510.00	361,510.00	361,510.00	-393,540.00
Otros	755,050.00	-393,540.00	361,510.00	361,510.00	361,510.00	-393,540.00
Cuotas De Recuperación Ubr No. 14	42,550.00	28,860.00	71,410.00	71,410.00	71,410.00	28,860.00
Cuotas Cai	530,000.00	-282,000.00	248,000.00	248,000.00	248,000.00	-282,000.00
Renta Del Casino Del Pueblo	62,500.00	-26,400.00	36,100.00	36,100.00	36,100.00	-26,400.00
Otros (Dif)	120,000.00	-114,000.00	6,000.00	6,000.00	6,000.00	-114,000.00
Coordinación De Fizcalización Y Normatividad	155,300.00	-114,200.00	41,100.00	41,100.00	41,100.00	-114,200.00
Aprovechamientos	155,300.00	-114,200.00	41,100.00	41,100.00	41,100.00	-114,200.00
Aprovechamientos	155,300.00	-114,200.00	41,100.00	41,100.00	41,100.00	-114,200.00
Otros	155,300.00	-114,200.00	41,100.00	41,100.00	41,100.00	-114,200.00
Cooperación De Establecimientos Con Venta De Bebidas Alcohólicas	155,300.00	-114,200.00	41,100.00	41,100.00	41,100.00	-114,200.00
Participaciones, Aportaciones, Convenios, Incentivos Derivados De La C	272,580,454.00	20,002,907.63	292,583,361.63	292,583,361.63	292,583,361.63	20,002,907.63
Participaciones	198,945,005.00	9,687,016.66	208,632,021.66	208,632,021.66	208,632,021.66	9,687,016.66
Recursos Fiscales	198,945,005.00	9,687,016.66	208,632,021.66	208,632,021.66	208,632,021.66	9,687,016.66
Participaciones 2020	0.00	5.08	5.08	5.08	5.08	5.08
Dirección De Finanzas	0.00	5.08	5.08	5.08	5.08	5.08
Participaciones, Aportaciones, Convenios, Incentivos Derivados De La Colaboración Fiscal Y Fondos Distintos De Aportaciones	0.00	5.08	5.08	5.08	5.08	5.08
Participaciones	0.00	5.08	5.08	5.08	5.08	5.08
Participaciones	0.00	5.08	5.08	5.08	5.08	5.08
Productos Financieros Participaciones 2020	0.00	5.08	5.08	5.08	5.08	5.08
Isr Participable 2020	0.00	1.67	1.67	1.67	1.67	1.67
Dirección De Finanzas	0.00	1.67	1.67	1.67	1.67	1.67
Participaciones, Aportaciones, Convenios, Incentivos Derivados De La Colaboración Fiscal Y Fondos Distintos De Aportaciones	0.00	1.67	1.67	1.67	1.67	1.67
Participaciones	0.00	1.67	1.67	1.67	1.67	1.67
Participaciones	0.00	1.67	1.67	1.67	1.67	1.67
Productos Financieros Fondo Isr 2020	0.00	1.67	1.67	1.67	1.67	1.67
2.5% Impuesto Sobre Nómina 2020	0.00	1.07	1.07	1.07	1.07	1.07
Dirección De Finanzas	0.00	1.07	1.07	1.07	1.07	1.07
Participaciones, Aportaciones, Convenios, Incentivos Derivados De La Colaboración Fiscal Y Fondos Distintos De Aportaciones	0.00	1.07	1.07	1.07	1.07	1.07
Participaciones	0.00	1.07	1.07	1.07	1.07	1.07
Participaciones	0.00	1.07	1.07	1.07	1.07	1.07
Productos Financieros Resarcimiento De Contribuciones Estatales 2.5 Isn 2020	0.00	1.07	1.07	1.07	1.07	1.07
Feief 2020	0.00	4.08	4.08	4.08	4.08	4.08
Dirección De Finanzas	0.00	4.08	4.08	4.08	4.08	4.08
Participaciones, Aportaciones, Convenios,	0.00	4.08	4.08	4.08	4.08	4.08



MUNICIPIO DE JALAPA

261

ESTADO ANÁLITICO DE INGRESOS DEL 1 DE ENERO AL 31 DE DICIEMBRE DE 2022

Concepto	Ingreso					Diferencia
	Estimado	Ampliaciones y Reducciones	Modificado	Devengado	Recaudado	
	(1)	(2)	(3=1+2)	(4)	(5)	
Incentivos Derivados De La Colaboración Fiscal Y Fondos Distintos De Aportaciones	0.00	4.08	4.08	4.08	4.08	4.08
Participaciones	0.00	4.08	4.08	4.08	4.08	4.08
Participaciones	0.00	4.08	4.08	4.08	4.08	4.08
Producto Fondo De Estabilizacion De Los Ingresos De Entidades Federativas (Feief 2020)	0.00	4.08	4.08	4.08	4.08	4.08
Participaciones 2021	0.00	23,149.94	23,149.94	23,149.94	23,149.94	23,149.94
Direccion De Finanzas	0.00	23,149.94	23,149.94	23,149.94	23,149.94	23,149.94
Participaciones, Aportaciones, Convenios, Incentivos Derivados De La Colaboración Fiscal Y Fondos Distintos De Aportaciones	0.00	23,149.94	23,149.94	23,149.94	23,149.94	23,149.94
Participaciones	0.00	23,149.94	23,149.94	23,149.94	23,149.94	23,149.94
Participaciones	0.00	23,149.94	23,149.94	23,149.94	23,149.94	23,149.94
Productos Financieros Participaciones 2021	0.00	23,149.94	23,149.94	23,149.94	23,149.94	23,149.94
Isr Participable 2021	0.00	10.69	10.69	10.69	10.69	10.69
Direccion De Finanzas	0.00	10.69	10.69	10.69	10.69	10.69
Participaciones, Aportaciones, Convenios, Incentivos Derivados De La Colaboración Fiscal Y Fondos Distintos De Aportaciones	0.00	10.69	10.69	10.69	10.69	10.69
Participaciones	0.00	10.69	10.69	10.69	10.69	10.69
Participaciones	0.00	10.69	10.69	10.69	10.69	10.69
Productos Financieros Isr 2021	0.00	10.69	10.69	10.69	10.69	10.69
2.5% Impuesto Sobre Nómina 2021	0.00	0.00	0.00	0.00	0.00	0.00
Direccion De Finanzas	0.00	0.00	0.00	0.00	0.00	0.00
Participaciones, Aportaciones, Convenios, Incentivos Derivados De La Colaboración Fiscal Y Fondos Distintos De Aportaciones	0.00	0.00	0.00	0.00	0.00	0.00
Participaciones	0.00	0.00	0.00	0.00	0.00	0.00
Participaciones	0.00	0.00	0.00	0.00	0.00	0.00
Productos Financieros Resarcimiento De Contribuciones Estatales 2.5 Isn 2021	0.00	0.00	0.00	0.00	0.00	0.00
Feief 2021	0.00	234,300.00	234,300.00	234,300.00	234,300.00	234,300.00
Direccion De Finanzas	0.00	234,300.00	234,300.00	234,300.00	234,300.00	234,300.00
Participaciones, Aportaciones, Convenios, Incentivos Derivados De La Colaboración Fiscal Y Fondos Distintos De Aportaciones	0.00	234,300.00	234,300.00	234,300.00	234,300.00	234,300.00
Participaciones	0.00	234,300.00	234,300.00	234,300.00	234,300.00	234,300.00
Participaciones	0.00	234,300.00	234,300.00	234,300.00	234,300.00	234,300.00
Productos Financieros Feief 2021	0.00	0.00	0.00	0.00	0.00	0.00
Fondo De Estabilizacion De Los Ingresos De Entidades Federativas (Feief) 2021	0.00	234,300.00	234,300.00	234,300.00	234,300.00	234,300.00
Participaciones 2022	180,740,064.00	12,387,148.64	193,127,212.64	193,127,212.64	193,127,212.64	12,387,148.64
Direccion De Finanzas	180,740,064.00	12,387,148.64	193,127,212.64	193,127,212.64	193,127,212.64	12,387,148.64
Participaciones, Aportaciones, Convenios, Incentivos Derivados De La Colaboración Fiscal Y Fondos Distintos De Aportaciones	180,740,064.00	12,387,148.64	193,127,212.64	193,127,212.64	193,127,212.64	12,387,148.64
Participaciones	180,740,064.00	12,387,148.64	193,127,212.64	193,127,212.64	193,127,212.64	12,387,148.64
Participaciones	180,740,064.00	12,387,148.64	193,127,212.64	193,127,212.64	193,127,212.64	12,387,148.64
Fondo Municipal De Participaciones	173,016,207.00	9,639,069.00	182,655,276.00	182,655,276.00	182,655,276.00	9,639,069.00
Fondo De Compensación Y De Combustibles Municipal	4,357,319.00	-2,220,608.00	2,136,711.00	2,136,711.00	2,136,711.00	-2,220,608.00



MUNICIPIO DE JALAPA

202

ESTADO ANÁLITICO DE INGRESOS DEL 1 DE ENERO AL 31 DE DICIEMBRE DE 2022

Concepto	Ingreso					Diferencia
	Estimado	Ampliaciones y Reducciones	Modificado	Devengado	Recaudado	
	(1)	(2)	(3=1+2)	(4)	(5)	
Fondo Por Coordinación En Predial	3,366,538.00	3,222,055.00	6,588,593.00	6,588,593.00	6,588,593.00	3,222,055.00
Productos Financieros Participaciones 2022	0.00	1,746,632.64	1,746,632.64	1,746,632.64	1,746,632.64	1,746,632.64
Isr Participable 2022	13,938,787.00	-2,351,816.60	11,586,970.40	11,586,970.40	11,586,970.40	-2,351,816.60
Direccion De Finanzas	13,938,787.00	-2,351,816.60	11,586,970.40	11,586,970.40	11,586,970.40	-2,351,816.60
Participaciones, Aportaciones, Convenios, Incentivos Derivados De La Colaboración Fiscal Y Fondos Distintos De Aportaciones	13,938,787.00	-2,351,816.60	11,586,970.40	11,586,970.40	11,586,970.40	-2,351,816.60
Participaciones	13,938,787.00	-2,351,816.60	11,586,970.40	11,586,970.40	11,586,970.40	-2,351,816.60
Participaciones	13,938,787.00	-2,351,816.60	11,586,970.40	11,586,970.40	11,586,970.40	-2,351,816.60
Fondo De Impuesto Sobre La Renta	13,938,787.00	-2,413,198.00	11,525,589.00	11,525,589.00	11,525,589.00	-2,413,198.00
Productos Financieros Isr 2022	0.00	61,381.40	61,381.40	61,381.40	61,381.40	61,381.40
2.5% Impuesto Sobre Nómina 2022	4,266,154.00	-609,970.46	3,656,183.54	3,656,183.54	3,656,183.54	-609,970.46
Direccion De Finanzas	4,266,154.00	-609,970.46	3,656,183.54	3,656,183.54	3,656,183.54	-609,970.46
Participaciones, Aportaciones, Convenios, Incentivos Derivados De La Colaboración Fiscal Y Fondos Distintos De Aportaciones	4,266,154.00	-609,970.46	3,656,183.54	3,656,183.54	3,656,183.54	-609,970.46
Participaciones	4,266,154.00	-609,970.46	3,656,183.54	3,656,183.54	3,656,183.54	-609,970.46
Participaciones	4,266,154.00	-609,970.46	3,656,183.54	3,656,183.54	3,656,183.54	-609,970.46
Fondo Municipal De Resarcimiento De Contribuciones Estatales 2.5. Isn	4,266,154.00	-621,998.00	3,644,156.00	3,644,156.00	3,644,156.00	-621,998.00
Productos Financieros Resarcimiento De Contribuciones Estatales 2.5 Isn 2022	0.00	12,027.54	12,027.54	12,027.54	12,027.54	12,027.54
Feief 2022	0.00	4,181.00	4,181.00	4,181.00	4,181.00	4,181.00
Direccion De Finanzas	0.00	4,181.00	4,181.00	4,181.00	4,181.00	4,181.00
Participaciones, Aportaciones, Convenios, Incentivos Derivados De La Colaboración Fiscal Y Fondos Distintos De Aportaciones	0.00	4,181.00	4,181.00	4,181.00	4,181.00	4,181.00
Participaciones	0.00	4,181.00	4,181.00	4,181.00	4,181.00	4,181.00
Participaciones	0.00	4,181.00	4,181.00	4,181.00	4,181.00	4,181.00
Fondo De Estabilización De Los Ingresos De Entidades Federativas (Feief)	0.00	4,181.00	4,181.00	4,181.00	4,181.00	4,181.00
Productos Financieros Feief 2022	0.00	0.00	0.00	0.00	0.00	0.00
Participaciones 2019	0.00	0.12	0.12	0.12	0.12	0.12
Direccion De Finanzas	0.00	0.12	0.12	0.12	0.12	0.12
Participaciones, Aportaciones, Convenios, Incentivos Derivados De La Colaboración Fiscal Y Fondos Distintos De Aportaciones	0.00	0.12	0.12	0.12	0.12	0.12
Participaciones	0.00	0.12	0.12	0.12	0.12	0.12
Participaciones	0.00	0.12	0.12	0.12	0.12	0.12
Productos Financieros Participaciones 2019	0.00	0.12	0.12	0.12	0.12	0.12
Participaciones Remanentes 2018	0.00	0.24	0.24	0.24	0.24	0.24
Direccion De Finanzas	0.00	0.24	0.24	0.24	0.24	0.24
Participaciones, Aportaciones, Convenios, Incentivos Derivados De La Colaboración Fiscal Y Fondos Distintos De Aportaciones	0.00	0.24	0.24	0.24	0.24	0.24
Participaciones	0.00	0.24	0.24	0.24	0.24	0.24
Participaciones	0.00	0.24	0.24	0.24	0.24	0.24
Productos Financieros Participaciones 2018	0.00	0.24	0.24	0.24	0.24	0.24
Isr Participable Remanentes 2018	0.00	1.19	1.19	1.19	1.19	1.19
Direccion De Finanzas	0.00	1.19	1.19	1.19	1.19	1.19



MUNICIPIO DE JALAPA

205

ESTADO ANÁLITICO DE INGRESOS DEL 1 DE ENERO AL 31 DE DICIEMBRE DE 2022

Concepto	Ingreso					Diferencia
	Estimado	Ampliaciones y Reducciones	Modificado	Devengado	Recaudado	
	(1)	(2)	(3=1+2)	(4)	(5)	
Participaciones, Aportaciones, Convenios, Incentivos Derivados De La Colaboración Fiscal Y Fondos Distintos De Aportaciones	0.00	1.19	1.19	1.19	1.19	1.19
Participaciones	0.00	1.19	1.19	1.19	1.19	1.19
Participaciones	0.00	1.19	1.19	1.19	1.19	1.19
Productos Financieros Isr 2018	0.00	1.19	1.19	1.19	1.19	1.19
Aportaciones	64,014,717.00	7,904,777.08	71,919,494.08	71,919,494.08	71,919,494.08	7,904,777.08
Recursos Federales	64,014,717.00	7,904,777.08	71,919,494.08	71,919,494.08	71,919,494.08	7,904,777.08
Fondo Iii 2021	0.00	0.00	0.00	0.00	0.00	0.00
Direccion De Finanzas	0.00	0.00	0.00	0.00	0.00	0.00
Participaciones, Aportaciones, Convenios, Incentivos Derivados De La Colaboración Fiscal Y Fondos Distintos De Aportaciones	0.00	0.00	0.00	0.00	0.00	0.00
Aportaciones	0.00	0.00	0.00	0.00	0.00	0.00
Ramo General 33	0.00	0.00	0.00	0.00	0.00	0.00
Productos Financieros Fondo Iii 2021	0.00	0.00	0.00	0.00	0.00	0.00
Fondo Iii 2022	35,849,905.00	2,920,955.74	38,770,860.74	38,770,860.74	38,770,860.74	2,920,955.74
Direccion De Finanzas	35,849,905.00	2,920,955.74	38,770,860.74	38,770,860.74	38,770,860.74	2,920,955.74
Participaciones, Aportaciones, Convenios, Incentivos Derivados De La Colaboración Fiscal Y Fondos Distintos De Aportaciones	35,849,905.00	2,920,955.74	38,770,860.74	38,770,860.74	38,770,860.74	2,920,955.74
Aportaciones	35,849,905.00	2,920,955.74	38,770,860.74	38,770,860.74	38,770,860.74	2,920,955.74
Ramo General 33	35,849,905.00	2,920,955.74	38,770,860.74	38,770,860.74	38,770,860.74	2,920,955.74
Fondo De Aportaciones Para La Infraestructura Social Municipal (Fism)	35,849,905.00	2,306,304.00	38,156,209.00	38,156,209.00	38,156,209.00	2,306,304.00
Productos Financieros Fondo Iii 2022	0.00	614,651.74	614,651.74	614,651.74	614,651.74	614,651.74
Fondo Iv 2022	28,164,812.00	-909.16	28,163,902.84	28,163,902.84	28,163,902.84	-909.16
Direccion De Finanzas	28,164,812.00	-909.16	28,163,902.84	28,163,902.84	28,163,902.84	-909.16
Participaciones, Aportaciones, Convenios, Incentivos Derivados De La Colaboración Fiscal Y Fondos Distintos De Aportaciones	28,164,812.00	-909.16	28,163,902.84	28,163,902.84	28,163,902.84	-909.16
Aportaciones	28,164,812.00	-909.16	28,163,902.84	28,163,902.84	28,163,902.84	-909.16
Ramo General 33	28,164,812.00	-909.16	28,163,902.84	28,163,902.84	28,163,902.84	-909.16
Fondo De Aportaciones Para El Fortalecimiento De Los Municipios (Fortamun)	28,164,812.00	-3,479.00	28,161,333.00	28,161,333.00	28,161,333.00	-3,479.00
Productos Financieros Fondo Iv 2022	0.00	2,569.84	2,569.84	2,569.84	2,569.84	2,569.84
Fise 2022	0.00	4,984,729.78	4,984,729.78	4,984,729.78	4,984,729.78	4,984,729.78
Direccion De Finanzas	0.00	4,984,729.78	4,984,729.78	4,984,729.78	4,984,729.78	4,984,729.78
Participaciones, Aportaciones, Convenios, Incentivos Derivados De La Colaboración Fiscal Y Fondos Distintos De Aportaciones	0.00	4,984,729.78	4,984,729.78	4,984,729.78	4,984,729.78	4,984,729.78
Aportaciones	0.00	4,984,729.78	4,984,729.78	4,984,729.78	4,984,729.78	4,984,729.78
Ramo General 33	0.00	4,984,729.78	4,984,729.78	4,984,729.78	4,984,729.78	4,984,729.78
Ministracion Fise 2022	0.00	4,984,617.96	4,984,617.96	4,984,617.96	4,984,617.96	4,984,617.96
Producto Fise 2022	0.00	111.82	111.82	111.82	111.82	111.82
Fondo Iv Remanentes 2018	0.00	0.72	0.72	0.72	0.72	0.72
Direccion De Finanzas	0.00	0.72	0.72	0.72	0.72	0.72
Participaciones, Aportaciones, Convenios, Incentivos Derivados De La Colaboración Fiscal Y	0.00	0.72	0.72	0.72	0.72	0.72



ESTADO ANÁLITICO DE INGRESOS
DEL 1 DE ENERO AL 31 DE DICIEMBRE DE 2022

Concepto	Ingreso					Diferencia
	Estimado	Ampliaciones y Reducciones	Modificado	Devengado	Recaudado	
	(1)	(2)	(3=1+2)	(4)	(5)	
Fondos Distintos De Aportaciones	0.00	0.72	0.72	0.72	0.72	0.72
Aportaciones	0.00	0.72	0.72	0.72	0.72	0.72
Ramo General 33	0.00	0.72	0.72	0.72	0.72	0.72
Productos Financieros Fondo Iv 2018	0.00	0.72	0.72	0.72	0.72	0.72
Convenios	1,639,835.00	1,692,518.30	3,332,353.30	3,332,353.30	3,332,353.30	1,692,518.30
Recursos Estatales	1,639,835.00	1,492,518.31	3,132,353.31	3,132,353.31	3,132,353.31	1,492,518.31
Transito Convenio 2021	0.00	0.00	0.00	0.00	0.00	0.00
Direccion De Finanzas	0.00	0.00	0.00	0.00	0.00	0.00
Participaciones, Aportaciones, Convenios, Incentivos Derivados De La Colaboración Fiscal Y Fondos Distintos De Aportaciones	0.00	0.00	0.00	0.00	0.00	0.00
Convenios	0.00	0.00	0.00	0.00	0.00	0.00
Estatales	0.00	0.00	0.00	0.00	0.00	0.00
Productos Financieros Convenio Transito 2021	0.00	0.00	0.00	0.00	0.00	0.00
Transito Convenio 2022	1,639,835.00	35,662.09	1,675,497.09	1,675,497.09	1,675,497.09	35,662.09
Direccion De Finanzas	1,639,835.00	35,662.09	1,675,497.09	1,675,497.09	1,675,497.09	35,662.09
Participaciones, Aportaciones, Convenios, Incentivos Derivados De La Colaboración Fiscal Y Fondos Distintos De Aportaciones	1,639,835.00	35,662.09	1,675,497.09	1,675,497.09	1,675,497.09	35,662.09
Convenios	1,639,835.00	35,662.09	1,675,497.09	1,675,497.09	1,675,497.09	35,662.09
Estatales	1,639,835.00	35,662.09	1,675,497.09	1,675,497.09	1,675,497.09	35,662.09
Para La Operación Del Servicio Público De Tránsito	1,639,835.00	25,704.00	1,665,539.00	1,665,539.00	1,665,539.00	25,704.00
Productos Financieros Convenio Transito 2022	0.00	9,958.09	9,958.09	9,958.09	9,958.09	9,958.09
Sedener 2022	0.00	1,456,856.22	1,456,856.22	1,456,856.22	1,456,856.22	1,456,856.22
Direccion De Finanzas	0.00	1,456,856.22	1,456,856.22	1,456,856.22	1,456,856.22	1,456,856.22
Participaciones, Aportaciones, Convenios, Incentivos Derivados De La Colaboración Fiscal Y Fondos Distintos De Aportaciones	0.00	1,456,856.22	1,456,856.22	1,456,856.22	1,456,856.22	1,456,856.22
Convenios	0.00	1,456,856.22	1,456,856.22	1,456,856.22	1,456,856.22	1,456,856.22
Estatales	0.00	1,456,856.22	1,456,856.22	1,456,856.22	1,456,856.22	1,456,856.22
Sedener 2022	0.00	1,456,856.22	1,456,856.22	1,456,856.22	1,456,856.22	1,456,856.22
Recursos Federales	0.00	199,999.99	199,999.99	199,999.99	199,999.99	199,999.99
Inmujeres 2022	0.00	199,999.99	199,999.99	199,999.99	199,999.99	199,999.99
Direccion De Finanzas	0.00	200,000.86	200,000.86	199,999.99	199,999.99	199,999.99
Participaciones, Aportaciones, Convenios, Incentivos Derivados De La Colaboración Fiscal Y Fondos Distintos De Aportaciones	0.00	200,000.86	200,000.86	199,999.99	199,999.99	199,999.99
Convenios	0.00	200,000.86	200,000.86	199,999.99	199,999.99	199,999.99
Federales	0.00	200,000.86	200,000.86	199,999.99	199,999.99	199,999.99
Productos Financieros Inmujeres 2022	0.00	0.87	0.87	0.00	0.00	0.00
Programa De Fortalecimiento A La Transversalidad De La Perspectiva De Genero (Inmujeres 2022)	0.00	199,999.99	199,999.99	199,999.99	199,999.99	199,999.99
Direccion De Atención A Las Mujeres	0.00	-0.87	-0.87	0.00	0.00	0.00
Participaciones, Aportaciones, Convenios, Incentivos Derivados De La Colaboración Fiscal Y Fondos Distintos De Aportaciones	0.00	-0.87	-0.87	0.00	0.00	0.00
Convenios	0.00	-0.87	-0.87	0.00	0.00	0.00
Federales	0.00	-0.87	-0.87	0.00	0.00	0.00



MUNICIPIO DE JALAPA

263

ESTADO ANÁLITICO DE INGRESOS DEL 1 DE ENERO AL 31 DE DICIEMBRE DE 2022

Concepto	Ingreso					Diferencia (6=5-1)
	Estimado	Ampliaciones y Reducciones	Modificado	Devengado	Recaudado	
	(1)	(2)	(3=1+2)	(4)	(5)	
Productos Financieros Inmujeres 2022	0.00	-0.87	-0.87	0.00	0.00	0.00
Programa De Fortalecimiento A La Transversalidad De La Perspectiva De Genero (Inmujeres 2022)	0.00	0.00	0.00	0.00	0.00	0.00
Fondos Distintos De Aportaciones	7,980,897.00	718,595.59	8,699,492.59	8,699,492.59	8,699,492.59	718,595.59
Recursos Federales	7,980,897.00	718,595.59	8,699,492.59	8,699,492.59	8,699,492.59	718,595.59
Hidrocarburos 2021	0.00	667,546.81	667,546.81	667,546.81	667,546.81	667,546.81
Direccion De Finanzas	0.00	667,546.81	667,546.81	667,546.81	667,546.81	667,546.81
Participaciones, Aportaciones, Convenios, Incentivos Derivados De La Colaboración Fiscal Y Fondos Distintos De Aportaciones	0.00	667,546.81	667,546.81	667,546.81	667,546.81	667,546.81
Fondos Distintos De Aportaciones	0.00	667,546.81	667,546.81	667,546.81	667,546.81	667,546.81
Fondo Para Entidades Federativas Y Municipios Productores De Hidrocarburos	0.00	667,546.81	667,546.81	667,546.81	667,546.81	667,546.81
Productos Financieros Fondo Para Ent. Fed. Y Mpios. Prod. Hidrocarburos Reg. Terrestres 2021	0.00	4,221.81	4,221.81	4,221.81	4,221.81	4,221.81
Productos Financieros Fondo Para Ent. Fed. Y Mpios. Prod. Hidrocarburos Reg. Marítimas 2021	0.00	0.00	0.00	0.00	0.00	0.00
Fondo Para Entidades Federativas Y Municipios Productores De Hidrocarburos En Regiones Terrestres 2021	0.00	418,945.00	418,945.00	418,945.00	418,945.00	418,945.00
Fondo Para Entidades Federativas Y Municipios Productores De Hidrocarburos En Regiones Marítimas 2021	0.00	244,380.00	244,380.00	244,380.00	244,380.00	244,380.00
Hidrocarburos 2022	7,980,897.00	51,048.78	8,031,945.78	8,031,945.78	8,031,945.78	51,048.78
Direccion De Finanzas	7,980,897.00	51,048.78	8,031,945.78	8,031,945.78	8,031,945.78	51,048.78
Participaciones, Aportaciones, Convenios, Incentivos Derivados De La Colaboración Fiscal Y Fondos Distintos De Aportaciones	7,980,897.00	51,048.78	8,031,945.78	8,031,945.78	8,031,945.78	51,048.78
Fondos Distintos De Aportaciones	7,980,897.00	51,048.78	8,031,945.78	8,031,945.78	8,031,945.78	51,048.78
Fondo Para Entidades Federativas Y Municipios Productores De Hidrocarburos	7,980,897.00	51,048.78	8,031,945.78	8,031,945.78	8,031,945.78	51,048.78
Fondo Para Entidades Federativas Y Municipios Productores De Hidrocarburos En Regiones Terrestres	4,970,540.00	76,418.00	5,046,958.00	5,046,958.00	5,046,958.00	76,418.00
Fondo Para Entidades Federativas Y Municipios Productores De Hidrocarburos En Regiones Marítimas	3,010,357.00	-127,356.00	2,883,001.00	2,883,001.00	2,883,001.00	-127,356.00
Productos Financieros Fondo Para Ent. Fed. Y Mpios. Prod. Hidrocarburos Reg. Terrestres 2022	0.00	101,983.40	101,983.40	101,983.40	101,983.40	101,983.40
Productos Financieros Fondo Para Ent. Fed. Y Mpios. Prod. Hidrocarburos Reg. Marítima 2022	0.00	3.38	3.38	3.38	3.38	3.38
Total	282,731,740.00	20,010,951.86	302,742,691.86	302,742,691.86	302,742,691.86	20,010,951.86
				Ingresos Excedentes		20,010,951.86

"Bajo protesta de decir verdad declaramos que los Estados Financieros y sus notas, son razonablemente correctos y son responsabilidad del emisor".

DR. FERNANDO EMILIO PRIEGO ZURITA
PRESIDENTE MUNICIPAL

DRA. MARÍA ELENA LORA PÉREZ
SÍNDICO

L.C.P. JOSE DEL CARMEN SOLÍS HERNÁNDEZ
DIRECTOR DE FINANZAS

**AYUNTAMIENTO CONSTITUCIONAL DE JALAPA,
TABASCO
2021-2024**



**MUNICIPIO DE JALAPA, TABASCO
DIRECCIÓN DE FINANZAS MPAL.**

Estado de situación financiera detallado-LDF

MUNICIPIO DE JALAPA

Estado de Situación Financiera Detallado – LDF
Al 31 de Diciembre de 2021 y al 31 de Diciembre de 2022
(PESOS)

Concepto	2022	31 de Diciembre de 2021	Concepto	2022	31 de Diciembre de 2021
ACTIVO			PASIVO		
Activo Circulante			Activo Circulante		
a. Efectivo y Equivalentes (a=a1+a2+a3+a4+a5+a6+a7)	\$39,114,905.14	\$10,339,084.92	a. Cuentas por Pagar a Corto Plazo (a=a1+a2+a3+a4+a5+a6+a7+a8+a9)	\$7,321,483.85	\$4,728,385.99
a1) Efectivo	\$1,117.25	\$1,117.25	a1) Servicios Personales por Pagar a Corto Plazo	\$1,350,745.74	\$1,299,933.67
a2) Bancos/Tesorería	\$39,083,994.05	\$9,337,967.67	a2) Proveedores por Pagar a Corto Plazo	\$1,043,336.75	\$836,176.80
a3) Bancos/Dependencias y Otros	\$0.00	\$0.00	a3) Contralistas por Obras Públicas por Pagar a Corto Plazo	\$50,993.31	\$0.00
a4) Inversiones Temporales (Hasta 3 Meses)	\$0.00	\$0.00	a4) Participaciones y Aportaciones por Pagar a Corto Plazo	\$0.00	\$0.00
a5) Fondos con Afectación Específica	\$0.00	\$0.00	a5) Transferencias Otorgadas por Pagar a Corto Plazo	\$0.00	\$0.00
a6) Depósitos de Fondos de Terceros en Garantía y/o Administración	\$19,793.84	\$19,793.84	a6) Intereses, Comisiones y Otros Gastos de la Deuda Pública por Pagar a Corto Plazo	\$0.00	\$0.00
a7) Otros Efectivos y Equivalentes	\$0.00	\$0.00	a7) Retenciones y Contribuciones por Pagar a Corto Plazo	\$4,739,590.04	\$1,815,542.73
b. Derechos a Recibir Efectivo o Equivalentes (b=b1+b2+b3+b4+b5+b6+b7)	\$224,737.91	\$196,824.16	a8) Devoluciones de la Ley de Ingresos por Pagar a Corto Plazo	\$0.00	\$0.00
b1) Inversiones Financieras de Corto Plazo	\$0.00	\$0.00	a9) Otras Cuentas por Pagar a Corto Plazo	\$136,818.01	\$776,732.79
b2) Cuentas por Cobrar a Corto Plazo	\$155,802.32	\$155,802.32	b. Documentos por Pagar a Corto Plazo (b=b1+b2+b3)	\$0.00	\$0.00
b3) Deudores Diversos por Cobrar a Corto Plazo	\$0.00	\$0.00	b1) Documentos Comerciales por Pagar a Corto Plazo	\$0.00	\$0.00
b4) Ingresos por Recuperar a Corto Plazo	\$29,637.87	\$3,287.52	b2) Documentos con Contratistas por Obras Públicas por Pagar a Corto Plazo	\$0.00	\$0.00
b5) Deudores por Anticipos de la Tesorería a Corto Plazo	\$0.00	\$0.00	b3) Otros Documentos por Pagar a Corto Plazo	\$0.00	\$0.00
b6) Préstamos Otorgados a Corto Plazo	\$0.00	\$0.00	c. Porción a Corto Plazo de la Deuda Pública a Largo Plazo (c=c1+c2)	\$0.00	\$0.00
b7) Otros Derechos a Recibir Efectivo o Equivalentes a Corto Plazo	\$39,297.72	\$37,734.32	c1) Porción a Corto Plazo de la Deuda Pública	\$0.00	\$0.00
c. Derechos a Recibir Bienes o Servicios (c=c1+c2+c3+c4+c5)	\$2,450,110.93	\$188.40	c2) Porción a Corto Plazo de Arrendamiento Financiero	\$188.40	\$0.00
c1) Anticipo a Proveedores por Adquisición de Bienes y Prestación de Servicios a Corto Plazo	\$0.00	\$0.00	d. Títulos y Valores a Corto Plazo	\$0.00	\$0.00
c2) Anticipo a Proveedores por Adquisición de Bienes Inmuebles y Muebles a Corto Plazo	\$0.00	\$0.00	e. Pasivos Diferidos a Corto Plazo (e=e1+e2+e3)	\$0.00	\$0.00
c3) Anticipo a Proveedores por Adquisición de Bienes Intangibles a Corto Plazo	\$0.00	\$0.00	e1) Ingresos Cobrados por Adelantado a Corto Plazo	\$0.00	\$0.00
c4) Anticipo a Contratistas por Obras Públicas a Corto Plazo	\$2,450,110.93	\$188.40	e2) Intereses Cobrados por Adelantado a Corto Plazo	\$0.00	\$0.00
c5) Otros Derechos a Recibir Bienes o Servicios a Corto Plazo	\$0.00	\$0.00	e3) Otros Pasivos Diferidos a Corto Plazo	\$0.00	\$0.00
d. Inventarios (d=d1+d2+d3+d4+d5)	\$0.00	\$0.00	f. Fondos y Bienes de Terceros en Garantía y/o Administración a Corto Plazo	\$19,793.84	\$19,793.84
d1) Inventario de Mercancías para Venta	\$0.00	\$0.00	(f=f1+f2+f3+f4+f5+f6)	\$0.00	\$0.00
d2) Inventario de Mercancías Terminadas	\$0.00	\$0.00	f1) Fondos en Garantía a Corto Plazo	\$19,793.84	\$0.00
d3) Inventario de Mercancías en Proceso de Elaboración	\$0.00	\$0.00	f2) Fondos de Ingresos a Corto Plazo	\$0.00	\$0.00
d4) Inventario de Materias Primas, Materiales y Suministros para Producción	\$0.00	\$0.00	f3) Fondos de Fideicomisos, Mandatos y Contratos Análogos a Corto Plazo	\$0.00	\$0.00
d5) Bienes en Tránsito	\$0.00	\$0.00	f4) Fondos de Terceros en Garantía y/o Administración a Corto Plazo	\$0.00	\$0.00
e. Almacenes	\$0.00	\$0.00	f5) Otros Fondos de Terceros en Garantía a Corto Plazo	\$0.00	\$0.00
f. Estimación por Pérdida o Detenoreo de Activos Circulantes (f=f1+f2)	\$0.00	\$0.00	f6) Valores y Bienes en Garantía a Corto Plazo	\$0.00	\$0.00
f1) Estimaciones para Cuentas Incobrables por Derechos a Recibir Efectivo Oequevalentes	\$0.00	\$0.00	f7) Provisiones a Corto Plazo (g=g1+g2+g3)	\$0.00	\$0.00
f2) Estimación por Detenoreo de Inventarios	\$0.00	\$0.00	g1) Provisiones para Demandas y Juicios a Corto Plazo	\$0.00	\$0.00
g. Otros Activos Circulantes (g=g1+g2+g3+g4)	\$0.00	\$0.00	g2) Provisiones para Contingencias a Corto Plazo	\$0.00	\$0.00
g1) Valores en Garantía	\$0.00	\$0.00	g3) Otras Provisiones a Corto Plazo	\$0.00	\$0.00
g2) Bienes en Garantía (Excluye Depósitos de Fondos)	\$0.00	\$0.00	h. Otros Pasivos a Corto Plazo (h=h1+h2+h3)	\$11,707.58	\$11,870.38
g3) Bienes Derivados de Embargos, Decomisos, Aseguramientos y Dación Enpago	\$0.00	\$0.00	h1) Ingresos por Clasificar	\$11,698.58	\$11,661.38
g4) Adquisición con Fondos de Terceros	\$0.00	\$0.00	h2) Recaudación por Participar	\$0.00	\$0.00
IA. Total de Activo Circulante (IA = a + b + c + d + e + f + g)	\$41,789,753.98	\$10,536,097.48	h3) Otros Pasivos Circulantes	\$9.00	\$9.00
Activo no Circulante			IIA. Total de Pasivo Circulante (IIA = a + b + c + d + e + f + g + h)	\$7,352,985.27	\$4,760,050.21
a. Inversiones Financieras a Largo Plazo	\$0.00	\$0.00	Pasivo no Circulante		
b. Derechos a Recibir Efectivo o Equivalentes a Largo Plazo	\$193,299,378.99	\$193,299,378.99	a. Cuentas por Pagar a Largo Plazo	\$56,239,075.84	\$56,239,075.84
c. Bienes Inmuebles, Infraestructura y Construcciones en Proceso	\$54,073,544.25	\$191,802,530.71	b. Documentos por Pagar a Largo Plazo	\$0.00	\$0.00
d. Bienes Muebles	\$631,376.00	\$43,435,667.62	c. Deuda Pública a Largo Plazo	\$38,266,313.37	\$44,536,313.45
e. Activos Intangibles	\$0.00	\$0.00	d. Pasivos Diferidos a Largo Plazo	\$0.00	\$0.00
f. Depreciación, Detenoreo y Amortización Acumulada de Bienes	\$0.00	\$0.00	e. Fondos y Bienes de Terceros en Garantía y/o en Administración a Largo Plazo	\$0.00	\$0.00
g. Activos Diferidos	\$0.00	\$0.00	f. Provisiones a Largo Plazo	\$0.00	\$0.00
h. Estimación por Pérdida o Detenoreo de Activos no Circulantes	\$0.00	\$0.00	IIIB. Total de Pasivo no Circulante (IIIB = a + b + c + d + e + f)	\$96,525,389.21	\$102,775,389.29
IB. Total de Activo no Circulante (IB = a + b + c + d + e + f + g + h + i)	\$443,782,626.47	\$429,168,953.32	IIIC. Hacienda Pública/ Patrimonio Contribuido (IIIC = a + b + c)	\$103,878,374.48	\$107,535,439.50
I. Total de Activo (I = IA + IB)	\$485,572,380.45	\$439,705,050.80	a. Aportaciones	\$7,937,802.05	\$0.00
			b. Donaciones de Capital	\$0.00	\$0.00
			c. Actualización de la Hacienda Pública/ Patrimonio	\$7,937,802.05	\$0.00
			IIIB. Hacienda Pública / Patrimonio Generado (IIIB = a + b + c + d + e)	\$332,317,011.03	\$332,169,611.30
			a. Resultados del Ejercicio (Ahorro/ Desahorro)	\$0.00	\$0.00
			b. Resultados de Ejercicios Anteriores	\$400,090,612.09	\$399,941,744.78
			c. Revalúo	\$0.00	\$0.00
			d. Reservas	\$0.00	\$0.00
			e. Rectificaciones de Resultados de Ejercicios Anteriores	-\$67,773,601.06	-\$67,773,601.06
			IIIC. Exceso o Insuficiencia en la Actualización de la Hacienda Pública/ Patrimonio	\$0.00	\$0.00

MUNICIPIO DE JALAPA

Estado de Situación Financiera Detallado – LDF

Al 31 de Diciembre de 2021 y al 31 de Diciembre de 2022

(PESOS)

Concepto	31 de Diciembre de 2021		31 de Diciembre de 2022	
	2021	Concepto	2022	Concepto
		(IIIC=a+b)		
		a. Resultado por Posición Monetaria	\$0.00	\$0.00
		b. Resultado por Tenencia de Activos no Monetarios	\$0.00	\$0.00
		III. Total de Hacienda Pública/ Patrimonio (III = IIIA + IIIB + IIIC)	\$340,254,813.08	\$332,169,611.30
		IV. Total del Pasivo y Hacienda Pública/Patrimonio (IV = II + III)	\$ 444,133,187.56	\$ 439,705,050.80

"Bajo protesta de decir verdad declaramos que los Estados Financieros y sus notas, son razonablemente correctos y son responsabilidad del emisor".


 DR. FERNANDO EMILIO PRIEGO ZURITA
 PRESIDENTE MUNICIPAL


 DRA. MARIA ELENA LORA PEREZ
 SINDICO


 L.C.P. JOSE DEL CARMEN SOLIS HERNANDEZ
 DIRECTOR DE FINANZAS

**AYUNTAMIENTO CONSTITUCIONAL DE JALAPA,
TABASCO
2021-2024**



**MUNICIPIO DE JALAPA, TABASCO
DIRECCIÓN DE FINANZAS MPAL.**

**Informe Analítico de la Deuda Y Otros Pasivos
-LDF**

MUNICIPIO DE JALAPA

260

Informe Analítico de la Deuda Pública y Otros Pasivos - LDF

Del 1 de enero al 31 de diciembre de 2022

(PESOS)

Denominación de la Deuda Pública y Otros Pasivos	Saldo al 31 de diciembre de 2021 (d)	Disposiciones del Periodo (e)	Amortizaciones del Periodo (f)	Revaluaciones, Reclasificaciones y Otros Ajustes (g)	Saldo Final del Periodo (h) h=d+e-f+g	Pago de Intereses del Periodo (i)	Pago de Comisiones y demás costos asociados durante el Periodo (j)
1. Deuda Pública (1=A+B)	44,536,313.45	0.00	6,250,000.08	0.00	38,286,313.37	3,336,514.99	0.00
A. Corto Plazo (A=a1+a2+a3)	0.00	0.00	0.00	0.00	0.00	0.00	0.00
a1) Instituciones de Crédito	0.00	0.00	0.00	0.00	0.00	0.00	0.00
a2) Títulos y Valores	0.00	0.00	0.00	0.00	0.00	0.00	0.00
a3) Arrendamientos Financieros	0.00	0.00	0.00	0.00	0.00	0.00	0.00
B. Largo Plazo (B=b1+b2+b3)	44,536,313.45	0.00	6,250,000.08	0.00	38,286,313.37	3,336,514.99	0.00
b1) Instituciones de Crédito	44,536,313.45	0.00	6,250,000.08	0.00	38,286,313.37	3,336,514.99	0.00
b2) Títulos y Valores	0.00	0.00	0.00	0.00	0.00	0.00	0.00
b3) Arrendamientos Financieros	0.00	0.00	0.00	0.00	0.00	0.00	0.00
2. Otros Pasivos	62,999,126.05				65,592,061.11		
3. Total de la Deuda Pública y Otros pasivos (3=1+2)	107,535,439.50	260,533,324.80	264,190,389.82	0.00	103,878,374.48	3,336,514.99	0.00
4. Deuda Contingente (informativo)	0.00	0.00	0.00	0.00	0.00	0.00	0.00
A. Deuda Contingente 1	0.00	0.00	0.00	0.00	0.00	0.00	0.00
B. Deuda Contingente 2	0.00	0.00	0.00	0.00	0.00	0.00	0.00
C. Deuda Contingente XX	0.00	0.00	0.00	0.00	0.00	0.00	0.00
5. Valor de Instrumentos Bono Cupón Cero (Informativo)	0.00	0.00	0.00	0.00	0.00	-0.00	0.00
A. Instrumento Bono Cupón Cero 1	0.00	0.00	0.00	0.00	0.00	0.00	0.00
B. Instrumento Bono Cupón Cero 2	0.00	0.00	0.00	0.00	0.00	0.00	0.00
C. Instrumento Bono Cupón Cero XX	0.00	0.00	0.00	0.00	0.00	0.00	0.00

Obligaciones a Corto Plazo	Monto Contratado	Plazo Pactado	Tasa de Interés	Comisiones y Costos Relacionados	Tasa Efectiva
6. Obligaciones a Corto Plazo (Informativo)	0.00	0.00	0.00	0.00	0.00
A. Crédito 1	0.00	0.00	0.00	0.00	0.00
B. Crédito 2	0.00	0.00	0.00	0.00	0.00
C. Crédito XX	0.00	0.00	0.00	0.00	0.00


"Bajo protesta de decir verdad declaramos que los Estados Financieros y sus notas, son razonablemente correctos y son responsabilidad del emisor".



DR. FERNANDO EMILIO PRIEGO ZURITA
PRESIDENTE MUNICIPAL



DRA. MARÍA ELENA LORA PÉREZ
SINDICO



L.C.P. JOSÉ DEL CARMEN SOLÍS HERNÁNDEZ
DIRECTOR DE FINANZAS

**AYUNTAMIENTO CONSTITUCIONAL DE JALAPA,
TABASCO
2021-2024**



**MUNICIPIO DE JALAPA, TABASCO
DIRECCIÓN DE FINANZAS MPAL.**

**Informe Analítico De Obligaciones
Diferente de Financiamiento -LDF**

MUNICIPIO DE JALAPA

Informe Analítico de Obligaciones Diferentes de Financiamientos – LDF

Del 1 de enero al 31 de diciembre de 2022

(PESOS)

Denominación de las Obligaciones Diferentes de Financiamiento	Fecha del Contrato (d)	Fecha de inicio de operación del proyecto (e)	Fecha de vencimiento (f)	Monto de la inversión pactado (g)	Plazo pactado (h)	Monto promedio mensual del pago de la contraprestación (i)	Monto pagado de la inversión al 31 de diciembre de 2022 (k)	Monto pagado de la inversión actualizado al 31 de diciembre de 2022 (l)	Saldo pendiente por pagar de la inversión al 31 de diciembre de 2022 (m = g - l)
A. Asociaciones Público Privadas (APP s) (A=a+b+c+d)									
a) APP 1				0.00	0	0.00	0.00	0.00	0.00
b) APP 2				0.00	0	0.00	0.00	0.00	0.00
c) APP 3				0.00	0	0.00	0.00	0.00	0.00
d) APP XX				0.00	0	0.00	0.00	0.00	0.00
B. Otros Instrumentos (B=a+b+c+d)									
a) Otro Instrumento 1				0.00	0	0.00	0.00	0.00	0.00
b) Otro Instrumento 2				0.00	0	0.00	0.00	0.00	0.00
c) Otro Instrumento 3				0.00	0	0.00	0.00	0.00	0.00
d) Otro Instrumento XX				0.00	0	0.00	0.00	0.00	0.00
C. Total de Obligaciones Diferentes de Financiamiento (C=A+B)				0.00	0	0.00	0.00	0.00	0.00



DR. FERNANDO ENRIQUE PINO ZURITA
PRESIDENTE MUNICIPAL



DRA. MARIA ELENA LORA PEREZ
SINDICO



L.C.P. JOSÉ DEL CARMEN SOLÍS HERNÁNDEZ
DIRECTOR DE FINANZAS

**AYUNTAMIENTO CONSTITUCIONAL DE JALAPA,
TABASCO
2021-2024**



**MUNICIPIO DE JALAPA, TABASCO
DIRECCIÓN DE FINANZAS MPAL.**

Balance Presupuestario -LDF.

MUNICIPIO DE JALAPA
Balance Presupuestario - LDF
Del 1 de enero al 31 de diciembre de 2022
(PESOS)

Concepto	Estimado/Aprobado	Devengado	Recaudado/Pagado
A. Ingresos Totales (A = A1+A2+A3)	282,731,740.00	302,742,691.86	302,742,691.86
A1. Ingresos de Libre Disposición	210,736,126.00	221,923,705.20	221,923,705.20
A2. Transferencias Federales Etiquetadas	71,995,614.00	80,818,986.66	80,818,986.66
A3. Financiamiento Neto	0.00	0.00	0.00
B. Egresos Presupuestarios (B=B1+B2)	276,481,739.92	260,865,840.88	258,833,035.92
B1. Gasto no Etiquetado (sin incluir Amortización de la deuda pública)	217,077,188.00	205,033,155.52	203,076,688.34
B2. Gasto Etiquetado (sin incluir Amortización de la Deuda Pública)	59,404,551.92	55,832,685.36	55,756,347.58
C. Remanentes del Ejercicio Anterior (C=C1+C2)	0.00	6,339,420.24	6,339,420.24
C1. Remanentes de Ingresos de Libre Disposición aplicados en el periodo	0.00	6,335,529.67	6,335,529.67
C2. Remanentes de Transferencias Federales Etiquetadas aplicados en el periodo	0.00	3,890.57	3,890.57
I. Balance Presupuestario (I = A - B + C)	6,250,000.08	48,216,271.22	50,249,076.18
II. Balance Presupuestario sin Financiamiento Neto (II = I - A3)	6,250,000.08	48,216,271.22	50,249,076.18
III. Balance Presupuestario sin Financiamiento Neto y sin Remanentes del Ejercicio Anterior (III=II-C)	6,250,000.08	41,876,850.98	43,909,655.94

Concepto	Estimado/Aprobado	Devengado	Recaudado/Pagado
E. Intereses, Comisiones y Gastos de la Deuda (E = E1+E2)	2,585,000.00	3,336,514.99	3,336,514.99
E1. Intereses, Comisiones y Gastos de la Deuda con Gasto No Etiquetado	0.00	627,114.92	627,114.92
E2. Intereses, Comisiones y Gastos de la Deuda con Gasto Etiquetado	2,585,000.00	2,709,400.07	2,709,400.07
IV. Balance Primario (IV = III + E)	8,835,000.08	45,213,365.97	47,246,170.93

Concepto	Estimado/Aprobado	Devengado	Recaudado/Pagado
F. Financiamiento (F = F1 + F2)	0.00	0.00	0.00
F1. Financiamiento con Fuente de Pago de Ingresos de Libre Disposición	0.00	0.00	0.00
F2. Financiamiento con Fuente de Pago de Transferencias Federales Etiquetadas	0.00	0.00	0.00
G. Amortización de la Deuda (G = G1 + G2)	6,250,000.08	6,250,000.08	6,250,000.08
G1. Amortización de la Deuda Pública con Gasto No Etiquetado	0.00	0.00	0.00
G2. Amortización de la Deuda Pública con Gasto Etiquetado	6,250,000.08	6,250,000.08	6,250,000.08
A3. Financiamiento Neto (A3 = F - G)	-6,250,000.08	-6,250,000.08	-6,250,000.08

Concepto	Estimado/Aprobado	Devengado	Recaudado/Pagado
A1. Ingresos de Libre Disposición	210,736,126.00	221,923,705.20	221,923,705.20
A3.1 Financiamiento Neto con Fuente de Pago de Ingresos de Libre Disposición (A3.1 = F1 - G1)	0.00	0.00	0.00
F1. Financiamiento con Fuente de Pago de Ingresos de Libre Disposición	0.00	0.00	0.00
G1. Amortización de la Deuda Pública con Gasto No Etiquetado	0.00	0.00	0.00
B1. Gasto No Etiquetado (sin incluir Amortización de la Deuda Pública)	217,077,188.00	205,033,155.52	203,076,688.34
C1. Remanentes de Ingresos de Libre Disposición aplicados en el periodo	0.00	6,335,529.67	6,335,529.67
V. Balance Presupuestario de Recursos Disponibles (V = A1 + A3.1 - B1 + C1)	-6,341,062.00	23,226,079.35	25,182,546.53
VI. Balance Presupuestario de Recursos Disponibles sin Financiamiento Neto (VI = V - A3.1)	-6,341,062.00	23,226,079.35	25,182,546.53

Concepto	Estimado/Aprobado	Devengado	Recaudado/Pagado
A2. Transferencias Federales Etiquetadas	71,995,614.00	80,818,986.66	80,818,986.66
A3.2 Financiamiento Neto con Fuente de Pago de Transferencias Federales Etiquetadas (A3.2 = F2 - G2)	6,250,000.08	6,250,000.08	6,250,000.08
F2. Financiamiento con Fuente de Pago de Transferencias Federales Etiquetadas	0.00	0.00	0.00
G2. Amortización de la Deuda Pública con Gasto Etiquetado	6,250,000.08	6,250,000.08	6,250,000.08
B2. Gasto Etiquetado (sin incluir Amortización de la Deuda Pública)	59,404,551.92	55,832,685.36	55,756,347.58
C2. Remanentes de Transferencias Federales Etiquetadas aplicados en el periodo	0.00	3,890.57	3,890.57
VII. Balance Presupuestario de Recursos Etiquetados (VII = A2 + A3.2 - B2 + C2)	18,841,062.16	31,240,191.95	31,316,529.73
VIII. Balance Presupuestario de Recursos Etiquetados sin Financiamiento Neto (VIII = VII - A3.2)	12,591,062.08	24,990,191.87	25,066,529.65

"Bajo protesta de decir verdad declaramos que los Estados Financieros y sus notas, son razonablemente correctos y son responsabilidad del emisor".



DR. FERNANDO EMILIO PRIEGO ZURITA
PRESIDENTE MUNICIPAL



DR. MARÍA ELENA LORA PÉREZ
SÍNDICO



L.C.P. JOSÉ DEL CARMEN SOLÍS HERNÁNDEZ
DIRECTOR DE FINANZAS

**AYUNTAMIENTO CONSTITUCIONAL DE JALAPA,
TABASCO
2021-2024**



**MUNICIPIO DE JALAPA, TABASCO
DIRECCIÓN DE FINANZAS MPAL.**

**Estado Analítico De Ingresos
Detallado -LDF.**

MUNICIPIO DE JALAPA

Estado Analítico de Ingresos Detallado - LDF

Del 1 de enero al 31 de diciembre de 2022

(PESOS)

271

Concepto	Ingreso					Diferencia
	Estimado	Ampliaciones/ (Reducciones)	Modificado	Devengado	Recaudado	
Ingresos de Libre Disposición						
A. Impuestos	5,584,786.00	-589,031.00	4,995,755.00	4,995,755.00	4,995,755.00	-589,031.00
B. Cuotas y Aportaciones de Seguridad Social	0.00	0.00	0.00	0.00	0.00	0.00
C. Contribuciones de Mejoras	0.00	0.00	0.00	0.00	0.00	0.00
D. Derechos	2,505,060.00	1,230,561.92	3,735,621.92	3,735,621.92	3,735,621.92	1,230,561.92
E. Productos	113,526.00	140,860.30	254,386.30	254,386.30	254,386.30	140,860.30
F. Aprovechamientos	1,947,914.00	-774,346.99	1,173,567.01	1,173,567.01	1,173,567.01	-774,346.99
G. Ingresos por Venta de Bienes y Prestación de Servicios	0.00	0.00	0.00	0.00	0.00	0.00
H. Participaciones (H=h1+h2+h3+h4+h5+h6+h7+h8+h9+h10+h11)	198,945,005.00	9,687,016.66	208,632,021.66	208,632,021.66	208,632,021.66	9,687,016.66
h1) Fondo General de Participaciones	198,945,005.00	9,687,016.66	208,632,021.66	208,632,021.66	208,632,021.66	9,687,016.66
h2) Fondo de Fomento Municipal	0.00	0.00	0.00	0.00	0.00	0.00
h3) Fondo de Fiscalización y Recaudación	0.00	0.00	0.00	0.00	0.00	0.00
h4) Fondo de Compensación	0.00	0.00	0.00	0.00	0.00	0.00
h5) Fondo de Extracción de Hidrocarburos	0.00	0.00	0.00	0.00	0.00	0.00
h6) Impuesto Especial Sobre Producción y Servicios	0.00	0.00	0.00	0.00	0.00	0.00
h7) 0.136% de la Recaudación Federal Participable	0.00	0.00	0.00	0.00	0.00	0.00
h8) 3.17% Sobre Extracción de Petróleo	0.00	0.00	0.00	0.00	0.00	0.00
h9) Gasolinas y Diésel	0.00	0.00	0.00	0.00	0.00	0.00
h10) Fondo del Impuesto Sobre la Renta	0.00	0.00	0.00	0.00	0.00	0.00
h11) Fondo de Estabilización de los Ingresos de las Entidades Federativas	0.00	0.00	0.00	0.00	0.00	0.00
I. Incentivos Derivados de la Colaboración Fiscal (I=i1+i2+i3+i4+i5)	0.00	0.00	0.00	0.00	0.00	0.00
i1) Tenencia o Uso de Vehículos	0.00	0.00	0.00	0.00	0.00	0.00
i2) Fondo de Compensación ISAN	0.00	0.00	0.00	0.00	0.00	0.00
i3) Impuesto Sobre Automóviles Nuevos	0.00	0.00	0.00	0.00	0.00	0.00
i4) Fondo de Compensación de Repecos-Intermedios	0.00	0.00	0.00	0.00	0.00	0.00
i5) Otros Incentivos Económicos	0.00	0.00	0.00	0.00	0.00	0.00
J. Transferencias y Asignaciones	0.00	0.00	0.00	0.00	0.00	0.00
K. Convenios	1,639,835.00	1,492,518.31	3,132,353.31	3,132,353.31	3,132,353.31	1,492,518.31
k1) Otros Convenios y Subsidios	1,639,835.00	1,492,518.31	3,132,353.31	3,132,353.31	3,132,353.31	1,492,518.31
L. Otros Ingresos de Libre Disposición (L=l1+l2)	0.00	0.00	0.00	0.00	0.00	0.00
l1) Participaciones en Ingresos Locales	0.00	0.00	0.00	0.00	0.00	0.00
l2) Otros Ingresos de Libre Disposición	0.00	0.00	0.00	0.00	0.00	0.00
I. Total de Ingresos de Libre Disposición (I=A+B+C+D+E+F+G+H+I+J+K+L)	210,736,126.00	11,187,579.20	221,923,705.20	221,923,705.20	221,923,705.20	11,187,579.20
Ingresos Excedentes de Ingresos de Libre Disposición						0.00
Transferencias Federales Etiquetadas	71,995,614.00	8,823,372.66	80,818,986.66	80,818,986.66	80,818,986.66	8,823,372.66
A. Aportaciones (A=a1+a2+a3+a4+a5+a6+a7+a8)	64,014,717.00	7,904,777.08	71,919,494.08	71,919,494.08	71,919,494.08	7,904,777.08
a1) Fondo de Aportaciones para la Nómina Educativa y Gasto Operativo	0.00	0.00	0.00	0.00	0.00	0.00
a2) Fondo de Aportaciones para los Servicios de Salud	0.00	0.00	0.00	0.00	0.00	0.00
a3) Fondo de Aportaciones para la Infraestructura Social	0.00	0.00	0.00	0.00	0.00	0.00
a4) Fondo de Aportaciones para el Fortalecimiento de los Municipios y de las Demarcaciones Territoriales del Distrito Federal	64,014,717.00	7,904,777.08	71,919,494.08	71,919,494.08	71,919,494.08	7,904,777.08
a5) Fondo de Aportaciones Múltiples	0.00	0.00	0.00	0.00	0.00	0.00
a6) Fondo de Aportaciones para la Educación Tecnológica y de Adultos	0.00	0.00	0.00	0.00	0.00	0.00
a7) Fondo de Aportaciones para la Seguridad Pública de los Estados y del Distrito Federal	0.00	0.00	0.00	0.00	0.00	0.00
a8) Fondo de Aportaciones para el Fortalecimiento de las Entidades Federativas	0.00	0.00	0.00	0.00	0.00	0.00
B. Convenios (B=b1+b2+b3+b4)	0.00	199,999.99	199,999.99	199,999.99	199,999.99	199,999.99
b1) Convenios de Protección Social en Salud	0.00	0.00	0.00	0.00	0.00	0.00
b2) Convenios de Descentralización	0.00	0.00	0.00	0.00	0.00	0.00
b3) Convenios de Reasignación	0.00	0.00	0.00	0.00	0.00	0.00
b4) Otros Convenios y Subsidios	0.00	199,999.99	199,999.99	199,999.99	199,999.99	199,999.99
C. Fondos Distintos de Aportaciones (C=c1+c2)	7,980,897.00	718,595.59	8,699,492.59	8,699,492.59	8,699,492.59	718,595.59

MUNICIPIO DE JALAPA

Estado Analítico de Ingresos Detallado - LDF

Del 1 de enero al 31 de diciembre de 2022

(PESOS)

272

Concepto	Ingreso					Diferencia
	Estimado	Ampliaciones/ (Reducciones)	Modificado	Devengado	Recaudado	
c1) Fondo para Entidades Federativas y Municipios Productores de Hidrocarburos	7,980,897.00	718,595.59	8,699,492.59	8,699,492.59	8,699,492.59	718,595.59
c2) Fondo Minero	0.00	0.00	0.00	0.00	0.00	0.00
D. Transferencias, Asignaciones, Subsidios y Subvenciones, y Pensiones y Jubilaciones	0.00	0.00	0.00	0.00	0.00	0.00
E. Otras Transferencias Federales Etiquetadas	0.00	0.00	0.00	0.00	0.00	0.00
II. Total de Transferencias Federales Etiquetadas (II=A+B+C+D+E)	71,995,614.00	8,823,372.66	80,818,986.66	80,818,986.66	80,818,986.66	8,823,372.66
Ingresos Derivados de Financiamientos	0.00	0.00	0.00	0.00	0.00	0.00
A. Ingresos Derivados de Financiamientos	0.00	0.00	0.00	0.00	0.00	0.00
IV. Total de Ingresos (IV = I + II + III)	282,731,740.00	20,010,951.86	302,742,691.86	302,742,691.86	302,742,691.86	20,010,951.86
Datos Informativos						
1. Ingresos Derivados de Financiamientos con Fuente de Pago de Ingresos de Libre Disposición	0.00	0.00	0.00	0.00	0.00	0.00
2. Ingresos Derivados de Financiamientos con Fuente de Pago de Transferencias Federales Etiquetadas	0.00	0.00	0.00	0.00	0.00	0.00
3. Ingresos Derivados de Financiamientos (3 = 1 + 2)	0.00	0.00	0.00	0.00	0.00	0.00

"Bajo protesta de decir verdad declaramos que los Estados Financieros y sus notas, son razonablemente correctos y son responsabilidad del emisor."



DR. FERNANDO EMILIO PRIEGO ZURITA
PRESIDENTE MUNICIPAL



DRA. MARIA ELENA LORA PEREZ
SINDICO



L.C.P. JOSÉ DEL CARMEN SOLÍS HERNÁNDEZ
DIRECTOR DE FINANZAS

AYUNTAMIENTO CONSTITUCIONAL DE JALAPA, TABASCO
2021-2024

MUNICIPIO DE JALAPA, TABASCO
DIRECCIÓN DE FINANZAS MPAL.

Proyección de ingresos)-LDF

MUNICIPIO DE JALAPA
Proyecciones de Ingresos - LDF
(PESOS)
(CIFRAS NOMINALES)

Concepto	2022	2023	2024	2025	2026	2027
1. Ingresos de Libre Disposición (1=A+B+C+D+E+F+G+H+I+J+K+L)	210,869,216.00	220,569,201.00	0.00	0.00	0.00	0.00
A. Impuestos	3,431,470.00	3,589,318.00	0.00	0.00	0.00	0.00
B. Cuotas y Aportaciones de Seguridad Social	0.00	0.00	0.00	0.00	0.00	0.00
C. Contribuciones de Mejoras	0.00	0.00	0.00	0.00	0.00	0.00
D. Derechos	1,977,584.00	2,068,553.00	0.00	0.00	0.00	0.00
E. Productos	71,478.00	74,766.00	0.00	0.00	0.00	0.00
F. Aprovechamientos	1,777,289.00	1,859,044.00	0.00	0.00	0.00	0.00
G. Ingresos por Venta de Bienes y Prestación de Servicios	0.00	0.00	0.00	0.00	0.00	0.00
H. Participaciones	202,035,843.00	211,329,492.00	0.00	0.00	0.00	0.00
I. Incentivos Derivados de la Colaboración Fiscal	0.00	0.00	0.00	0.00	0.00	0.00
J. Transferencias y Asignaciones	0.00	0.00	0.00	0.00	0.00	0.00
K. Convenios	1,575,552.00	1,648,028.00	0.00	0.00	0.00	0.00
L. Otros Ingresos de Libre Disposición	0.00	0.00	0.00	0.00	0.00	0.00
4. Total de Ingresos Proyectados (4=1+2+3)	210,869,216.00	220,569,201.00	0.00	0.00	0.00	0.00


"Bajo protesta de decir verdad declaramos que los Estados Financieros y sus notas, son razonablemente correctos y son responsabilidad del emisor."



DR. FERNANDO EMILIO PRIEGO ZURITA
PRESIDENTE MUNICIPAL



DRA. MARIA ELENA LORA PEREZ
SINDICO



L.C.P. JOSÉ DEL CARMEN SOLÍS HERNÁNDEZ
DIRECTOR DE FINANZAS

AYUNTAMIENTO CONSTITUCIONAL DE JALAPA, TABASCO
2021-2024

MUNICIPIO DE JALAPA, TABASCO
DIRECCIÓN DE FINANZAS MPAL.

Resultados de ingresos)-LDF

MUNICIPIO DE JALAPA

Resultados de Ingresos - LDF

(PESOS)

274

Concepto	2017	2018	2019	2020	2021	2022
1. Ingresos de Libre Disposición (1=A+B+C+D+E+F+G+H+I+J+K+L)	0.00	0.00	0.00	213,156,320.33	203,342,337.20	221,943,600.79
A. Impuestos	0.00	0.00	0.00	4,481,188.36	3,280,564.39	4,995,755.00
B. Cuotas y Aportaciones de Seguridad Social	0.00	0.00	0.00	0.00	0.00	0.00
C. Contribuciones de Mejoras	0.00	0.00	0.00	0.00	0.00	0.00
D. Derechos	0.00	0.00	0.00	3,101,552.50	1,890,615.68	3,735,621.92
E. Productos	0.00	0.00	0.00	1,335.07	68,334.52	274,281.89
F. Aprovechamientos	0.00	0.00	0.00	2,498,366.50	1,699,128.87	1,173,567.01
G. Ingresos por Venta de Bienes y Prestación de Servicios	0.00	0.00	0.00	0.00	0.00	0.00
H. Participaciones	0.00	0.00	0.00	201,611,755.45	193,150,901.29	208,632,021.66
I. Incentivos Derivados de la Colaboración Fiscal	0.00	0.00	0.00	0.00	0.00	0.00
J. Transferencias y Asignaciones	0.00	0.00	0.00	0.00	0.00	0.00
K. Convenios	0.00	0.00	0.00	1,462,122.45	3,252,792.45	3,132,353.31
L. Otros Ingresos de Libre Disposición	0.00	0.00	0.00	0.00	0.00	0.00
2. Transferencias Federales Etiquetadas (2=A+B+C+D+E)	0.00	0.00	0.00	64,839,313.62	63,899,758.33	0.00
A. Aportaciones	0.00	0.00	0.00	57,528,468.25	57,452,009.00	0.00
B. Convenios	0.00	0.00	0.00	0.00	0.00	0.00
C. Fondos Distintos de Aportaciones	0.00	0.00	0.00	7,310,845.37	6,447,749.33	0.00
D. Transferencias, Asignaciones, Subsidios y Subvenciones, y Pensiones y Jubilaciones	0.00	0.00	0.00	0.00	0.00	0.00
E. Otras Transferencias Federales Etiquetadas	0.00	0.00	0.00	0.00	0.00	0.00
3. Ingresos Derivados de Financiamientos (3=A)	0.00	0.00	0.00	0.00	0.00	0.00
A. Ingresos Derivados de Financiamientos	0.00	0.00	0.00	0.00	0.00	0.00
4. Total de Resultados de Ingresos (4=1+2+3)	0.00	0.00	0.00	277,995,633.95	267,242,095.53	221,943,600.79
Datos Informativos						
1. Ingresos Derivados de Financiamientos con Fuente de Pago de Recursos de Libre Disposición	0.00	0.00	0.00	0.00	0.00	0.00
2. Ingresos derivados de Financiamientos con Fuente de Pago de Transferencias Federales Etiquetadas	0.00	0.00	0.00	0.00	0.00	0.00
3. Ingresos Derivados de Financiamiento (3 = 1 + 2)	0.00	0.00	0.00	0.00	0.00	0.00

"Bajo protesta de decir verdad declaramos que los Estados Financieros y sus notas, son razonablemente correctos y son responsabilidad del emisor".



DR. FERNANDO EMILIO PRIEGO ZURITA
PRESIDENTE MUNICIPAL



DRA. MARIA ELENA LORA PEREZ
SINDICO



L.C.P. JOSÉ DEL CARMEN SOLÍS HERNÁNDEZ
DIRECTOR DE FINANZAS

MUNICIPIO DE JALAPA

Estado Analítico del Ejercicio del Presupuesto de Egresos Detallado - LDF

275

Clasificación por Objeto del Gasto (Capítulo y Concepto)

Del 1 de enero al 31 de diciembre de 2022

(PESOS)

Concepto	Egresos					Subejercicio
	Aprobado	Ampliaciones/ (Reducciones)	Modificado	Devengado	Pagado	
I. Gasto No Etiquetado (I=A+B+C+D+E+F+G+H+I)	210,736,126.00	15,986,340.69	226,722,466.69	207,387,162.91	205,430,695.73	19,335,303.78
A. Servicios Personales (A=a1+a2+a3+a4+a5+a6+a7)	181,579,899.00	-7,889,729.16	173,690,169.84	173,690,169.84	172,562,162.89	0.00
a1) Remuneraciones al Personal de Carácter Permanente	57,994,614.50	-2,463,264.55	55,531,349.95	55,531,349.95	55,531,349.95	0.00
a2) Remuneraciones al Personal de Carácter Transitorio	2,661,384.20	-279,524.45	2,381,859.75	2,381,859.75	2,381,859.75	0.00
a3) Remuneraciones Adicionales y Especiales	69,127,127.15	-2,018,187.95	67,108,939.20	67,108,939.20	67,108,939.20	0.00
a4) Seguridad Social	15,696,939.40	-705,552.23	14,991,387.17	14,991,387.17	13,863,380.22	0.00
a5) Otras Prestaciones Sociales y Económicas	33,162,857.75	-2,174,100.00	30,988,757.75	30,988,757.75	30,988,757.75	0.00
a6) Previsiones	0.00	0.00	0.00	0.00	0.00	0.00
a7) Pago de Estímulos a Servidores Públicos	2,936,976.00	-249,099.98	2,687,876.02	2,687,876.02	2,687,876.02	0.00
B. Materiales y Suministros (B=b1+b2+b3+b4+b5+b6+b7+b8+b9)	3,674,598.00	2,529,953.90	6,204,551.90	6,204,551.90	6,204,551.90	0.00
b1) Materiales de Administración, Emisión de Documentos y Artículos Oficiales	1,290,000.00	-433,902.12	856,097.88	856,097.88	856,097.88	0.00
b2) Alimentos y Utensilios	373,200.00	132,582.22	505,782.22	505,782.22	505,782.22	0.00
b3) Materias Primas y Materiales de Producción y Comercialización	0.00	4,846.00	4,846.00	4,846.00	4,846.00	0.00
b4) Materiales y Artículos de Construcción y de Reparación	0.00	1,115,208.64	1,115,208.64	1,115,208.64	1,115,208.64	0.00
b5) Productos Químicos, Farmacéuticos y de Laboratorio	12,000.00	2,559.57	14,559.57	14,559.57	14,559.57	0.00
b6) Combustibles, Lubricantes y Aditivos	1,737,048.00	1,624,926.71	3,361,974.71	3,361,974.71	3,361,974.71	0.00
b7) Vestuario, Blancos, Prendas de Protección y Artículos Deportivos	43,500.00	127,866.36	171,366.36	171,366.36	171,366.36	0.00
b8) Materiales y Suministros para Seguridad	0.00	0.00	0.00	0.00	0.00	0.00
b9) Herramientas, Refacciones y Accesorios Menores	218,850.00	-44,133.48	174,716.52	174,716.52	174,716.52	0.00
C. Servicios Generales (C=c1+c2+c3+c4+c5+c6+c7+c8+c9)	17,063,245.00	6,342,482.38	23,405,727.38	23,405,727.38	22,577,267.15	0.00
c1) Servicios Básicos	7,549,960.00	4,076,440.75	11,626,400.75	11,626,400.75	11,626,400.75	0.00
c2) Servicios de Arrendamiento	480,000.00	612,738.18	1,092,738.18	1,092,738.18	1,092,738.18	0.00
c3) Servicios Profesionales, Científicos y Técnicos y Otros Servicios	2,794,400.00	-659,573.05	2,134,826.95	2,134,826.95	2,134,826.95	0.00
c4) Servicios Financieros, Bancarios y Comerciales	200,000.00	-46,907.98	153,092.02	153,092.02	153,092.02	0.00
c5) Servicios de Instalación, Reparación, Mantenimiento y Conservación	140,000.00	1,334,328.75	1,474,328.75	1,474,328.75	1,474,328.75	0.00
c6) Servicios de Comunicación Social y Publicidad	0.00	71,936.29	71,936.29	71,936.29	71,936.29	0.00
c7) Servicios de Traslado y Viáticos	104,410.00	-81,999.00	22,411.00	22,411.00	22,411.00	0.00
c8) Servicios Oficiales	0.00	1,417,066.72	1,417,066.72	1,417,066.72	1,417,066.72	0.00
c9) Otros Servicios Generales	5,794,475.00	-381,548.28	5,412,926.72	5,412,926.72	4,584,466.49	0.00
D. Transferencias, Asignaciones, Subsidios y Otras Ayudas (D=d1+d2+d3+d4+d5+d6+d7+d8+d9)	720,000.00	209,339.82	929,339.82	929,339.82	929,339.82	0.00
d1) Transferencias Internas y Asignaciones al Sector Público	0.00	0.00	0.00	0.00	0.00	0.00
d2) Transferencias al Resto del Sector Público	0.00	0.00	0.00	0.00	0.00	0.00
d3) Subsidios y Subvenciones	0.00	88,053.28	88,053.28	88,053.28	88,053.28	0.00
d4) Ayudas Sociales	720,000.00	121,286.54	841,286.54	841,286.54	841,286.54	0.00
d5) Pensiones y Jubilaciones	0.00	0.00	0.00	0.00	0.00	0.00
d6) Transferencias a Fideicomisos, Mandatos y Otros Análogos	0.00	0.00	0.00	0.00	0.00	0.00
d7) Transferencias a la Seguridad Social	0.00	0.00	0.00	0.00	0.00	0.00
d8) Donativos	0.00	0.00	0.00	0.00	0.00	0.00
d9) Transferencias al Exterior	0.00	0.00	0.00	0.00	0.00	0.00
E. Bienes Muebles, Inmuebles e Intangibles (E=e1+e2+e3+e4+e5+e6+e7+e8+e9)	0.00	1,530,523.13	1,530,523.13	1,530,523.13	1,530,523.13	0.00
e1) Mobiliario y Equipo de Administración	0.00	1,088,990.98	1,088,990.98	1,088,990.98	1,088,990.98	0.00
e2) Mobiliario y Equipo Educacional y Recreativo	0.00	70,103.44	70,103.44	70,103.44	70,103.44	0.00
e3) Equipo e Instrumental Médico y de Laboratorio	0.00	0.00	0.00	0.00	0.00	0.00
e4) Vehículos y Equipo de Transporte	0.00	0.00	0.00	0.00	0.00	0.00
e5) Equipo de Defensa y Seguridad	0.00	0.00	0.00	0.00	0.00	0.00
e6) Maquinaria, Otros Equipos y Herramientas	0.00	371,428.71	371,428.71	371,428.71	371,428.71	0.00

MUNICIPIO DE JALAPA

Estado Analítico del Ejercicio del Presupuesto de Egresos Detallado - LDF

276

Clasificación por Objeto del Gasto (Capítulo y Concepto)

Del 1 de enero al 31 de diciembre de 2022

(PESOS)

Concepto	Egresos					Subejercicio
	Aprobado	Ampliaciones/ (Reducciones)	Modificado	Devengado	Pagado	
e7) Activos Biológicos	0.00	0.00	0.00	0.00	0.00	0.00
e8) Bienes Inmuebles	0.00	0.00	0.00	0.00	0.00	0.00
e9) Activos Intangibles	0.00	0.00	0.00	0.00	0.00	0.00
F. Inversión Pública (F=f1+f2+f3)	0.00	999,735.92	999,735.92	999,735.92	999,735.92	0.00
f1) Obra Pública en Bienes de Dominio Público	0.00	0.00	0.00	0.00	0.00	0.00
f2) Obra Pública en Bienes Propios	0.00	999,735.92	999,735.92	999,735.92	999,735.92	0.00
f3) Proyectos Productivos y Acciones de Fomento	0.00	0.00	0.00	0.00	0.00	0.00
G. Inversiones Financieras y Otras Provisiones (G=g1+g2+g3+g4+g5+g6+g7)	7,698,384.00	11,636,919.78	19,335,303.78	0.00	0.00	19,335,303.78
g1) Inversiones para El Fomento de Actividades Productivas	0.00	0.00	0.00	0.00	0.00	0.00
g2) Acciones y Participaciones de Capital	0.00	0.00	0.00	0.00	0.00	0.00
g3) Compra de Títulos y Valores	0.00	0.00	0.00	0.00	0.00	0.00
g4) Concesión de Préstamos	0.00	0.00	0.00	0.00	0.00	0.00
g5) Inversiones en Fideicomisos, Mandatos y Otros Análogos Fideicomiso de Desastres Naturales (Informativo)	0.00	0.00	0.00	0.00	0.00	0.00
g6) Otras Inversiones Financieras	0.00	0.00	0.00	0.00	0.00	0.00
g7) Provisiones para Contingencias y Otras Erogaciones Especiales	7,698,384.00	11,636,919.78	19,335,303.78	0.00	0.00	19,335,303.78
H. Participaciones y Aportaciones (H=h1+h2+h3)	0.00	0.00	0.00	0.00	0.00	0.00
h1) Participaciones	0.00	0.00	0.00	0.00	0.00	0.00
h2) Aportaciones	0.00	0.00	0.00	0.00	0.00	0.00
h3) Convenios	0.00	0.00	0.00	0.00	0.00	0.00
I. Deuda Pública (I=i1+i2+i3+i4+i5+i6+i7)	0.00	627,114.92	627,114.92	627,114.92	627,114.92	0.00
i1) Amortización de la Deuda Pública	0.00	0.00	0.00	0.00	0.00	0.00
i2) Intereses de la Deuda Pública	0.00	627,114.92	627,114.92	627,114.92	627,114.92	0.00
i3) Comisiones de la Deuda Pública	0.00	0.00	0.00	0.00	0.00	0.00
i4) Gastos de la Deuda Pública	0.00	0.00	0.00	0.00	0.00	0.00
i5) Costo por Coberturas	0.00	0.00	0.00	0.00	0.00	0.00
i6) Apoyos Financieros	0.00	0.00	0.00	0.00	0.00	0.00
i7) Adeudos de Ejercicios Fiscales Anteriores (Adefas)	0.00	0.00	0.00	0.00	0.00	0.00
II. Gasto Etiquetado (II=A+B+C+D+E+F+G+H+I)	71,995,614.00	9,439,019.29	81,434,633.29	66,068,098.29	65,991,760.51	15,366,535.00
A. Servicios Personales (A=a1+a2+a3+a4+a5+a6+a7)	0.00	1,386,628.75	1,386,628.75	1,386,628.75	1,386,628.75	0.00
a1) Remuneraciones al Personal de Carácter Permanente	0.00	571,939.05	571,939.05	571,939.05	571,939.05	0.00
a2) Remuneraciones al Personal de Carácter Transitorio	0.00	155,024.20	155,024.20	155,024.20	155,024.20	0.00
a3) Remuneraciones Adicionales y Especiales	0.00	155,819.89	155,819.89	155,819.89	155,819.89	0.00
a4) Seguridad Social	0.00	148,703.99	148,703.99	148,703.99	148,703.99	0.00
a5) Otras Prestaciones Sociales y Económicas	0.00	335,134.29	335,134.29	335,134.29	335,134.29	0.00
a6) Previsiones	0.00	0.00	0.00	0.00	0.00	0.00
a7) Pago de Estímulos a Servidores Públicos	0.00	20,007.33	20,007.33	20,007.33	20,007.33	0.00
B. Materiales y Suministros (B=b1+b2+b3+b4+b5+b6+b7+b8+b9)	7,247,023.92	786,309.63	8,033,333.55	8,033,333.55	8,033,333.55	0.00
b1) Materiales de Administración, Emisión de Documentos y Artículos Oficiales	111,500.00	605,397.66	716,897.66	716,897.66	716,897.66	0.00
b2) Alimentos y Utensilios	0.00	0.00	0.00	0.00	0.00	0.00
b3) Materias Primas y Materiales de Producción y Comercialización	0.00	1,800.00	1,800.00	1,800.00	1,800.00	0.00
b4) Materiales y Artículos de Construcción y de Reparación	0.00	1,179,310.79	1,179,310.79	1,179,310.79	1,179,310.79	0.00
b5) Productos Químicos, Farmacéuticos y de Laboratorio	0.00	253,649.08	253,649.08	253,649.08	253,649.08	0.00
b6) Combustibles, Lubricantes y Aditivos	4,345,023.92	-178,284.76	4,166,739.16	4,166,739.16	4,166,739.16	0.00
b7) Vestuario, Blancos, Prendas de Protección y Artículos Deportivos	1,950,500.00	-375,180.33	1,575,319.67	1,575,319.67	1,575,319.67	0.00
b8) Materiales y Suministros para Seguridad	80,000.00	-80,000.00	0.00	0.00	0.00	0.00
b9) Herramientas, Refacciones y Accesorios Menores	760,000.00	-620,382.81	139,617.19	139,617.19	139,617.19	0.00

MUNICIPIO DE JALAPA

Estado Analítico del Ejercicio del Presupuesto de Egresos Detallado - LDF

Clasificación por Objeto del Gasto (Capítulo y Concepto)

Del 1 de enero al 31 de diciembre de 2022

(PESOS)

278

Concepto	Egresos					Subejercicio
	Aprobado	Ampliaciones/ (Reducciones)	Modificado	Devengado	Pagado	
I. Deuda Pública (I=i1+i2+i3+i4+i5+i6+i7)	8,835,000.08	124,400.07	8,959,400.15	8,959,400.15	8,959,400.15	0.00
i1) Amortización de la Deuda Pública	6,250,000.08	0.00	6,250,000.08	6,250,000.08	6,250,000.08	0.00
i2) Intereses de la Deuda Pública	2,585,000.00	124,400.07	2,709,400.07	2,709,400.07	2,709,400.07	0.00
i3) Comisiones de la Deuda Pública	0.00	0.00	0.00	0.00	0.00	0.00
i4) Gastos de la Deuda Pública	0.00	0.00	0.00	0.00	0.00	0.00
i5) Costo por Coberturas	0.00	0.00	0.00	0.00	0.00	0.00
i6) Apoyos Financieros	0.00	0.00	0.00	0.00	0.00	0.00
i7) Adeudos de Ejercicios Fiscales Anteriores (Adefas)	0.00	0.00	0.00	0.00	0.00	0.00
III. Total De Egresos (III = I + II)	282,731,740.00	25,425,359.98	308,157,099.98	273,455,261.20	271,422,456.24	34,701,838.78

"Bajo protesta de decir verdad declaramos que los Estados Financieros y sus notas, son razonablemente correctos y son responsabilidad del emisor."

L.C.P. LUIS ENRIQUE PEREZ ALVARADO

DIRECTOR DE PROGRAMACION

MUNICIPIO DE JALAPA

Estado Analítico del Ejercicio del Presupuesto de Egresos Detallado - LDF

Clasificación Administrativa

Del 1 de enero al 31 de diciembre de 2022


(PESOS)

279

Concepto	Egresos					Subejercicio
	Aprobado	Ampliaciones/ (Reducciones)	Modificado	Devengado	Pagado	
I. Gasto No Etiquetado (I=A+B+C+D+E+F+G+H+I+J+K+L+M+N+N̄+O+P+Q+R+S+T+U+V)	210,736,126.00	15,986,340.69	226,722,466.69	207,387,162.91	205,430,695.73	19,335,303.78
A. Presidencia Municipal	9,180,519.87	1,167,428.01	10,347,947.88	10,347,947.88	10,334,433.99	0.00
B. Secretaría Municipal	12,937,861.06	465,305.26	13,403,166.32	13,403,166.32	13,326,320.95	0.00
C. Direccion de Finanzas	8,970,866.67	20,188.57	8,991,055.24	8,991,055.24	8,946,995.94	0.00
D. Direccion de Programacion	10,567,827.00	12,360,774.84	22,928,601.84	3,593,298.06	3,583,739.96	19,335,303.78
E. Contraloria Municipal	2,485,001.56	17,821.03	2,502,822.59	2,502,822.59	2,493,792.36	0.00
F. Direccion de Desarrollo	11,520,947.27	903,596.19	12,424,543.46	12,424,543.46	12,330,418.93	0.00
G. Direccion de Fomento Economico	2,077,608.25	756,101.11	2,833,709.36	2,833,709.36	2,817,584.41	0.00
H. Direccion de Obras, Ordenamiento Territorial y Servicios Municipales	23,415,827.92	2,953,131.26	26,368,959.18	26,368,959.18	26,186,226.86	0.00
I. Direccion de Educación, Cultura y Recreación	17,057,579.64	1,146,765.80	18,204,345.44	18,204,345.44	18,069,464.14	0.00
J. Direccion de Administracion	38,645,768.70	-4,977,463.71	33,668,304.99	33,668,304.99	32,741,369.55	0.00
K. Direccion de Seguridad Publica	37,072,593.91	-463,352.91	36,609,241.00	36,609,241.00	36,405,533.42	0.00
L. Direccion de Tránsito	5,033,228.73	-148,333.46	4,884,895.27	4,884,895.27	4,857,012.47	0.00
M. Direccion de Asuntos Jurídicos	3,618,423.75	386,063.67	4,004,487.42	4,004,487.42	3,995,848.61	0.00
N. Direccion de Atención Ciudadana	1,525,414.53	457,090.61	1,982,505.14	1,982,505.14	1,969,405.67	0.00
N̄. Direccion de Atención a Las Mujeres	1,623,009.83	-16,363.14	1,606,646.69	1,606,646.69	1,597,677.84	0.00
O. Direccion de Proteccion Ambiental y Desarrollo Sustentable	8,999,898.75	65,231.82	9,065,130.57	9,065,130.57	9,001,796.64	0.00
P. Unidad de Protección Civil	3,052,792.16	602,249.35	3,655,041.51	3,655,041.51	3,630,659.32	0.00
Q. Coordinación del Dif	12,350,629.68	267,000.52	12,617,630.20	12,617,630.20	12,519,598.74	0.00
R. Coordinador de la Unidad de Transparencia y Acceso a la Información	600,326.72	23,105.87	623,432.59	623,432.59	622,815.93	0.00
II. Gasto Etiquetado (II=A+B+C+D+E+F+G+H+I+J+K+L+M+N+N̄+O+P+Q+R+S+T+U+V)	71,995,614.00	9,439,019.29	81,434,633.29	66,068,098.29	65,991,760.51	15,366,535.00
A. Direccion de Programacion	39,937,802.00	-36,218,442.19	3,719,359.81	1,392,000.00	1,392,000.00	2,327,359.81
B. Direccion de Obras, Ordenamiento Territorial y Servicios Municipales	0.00	46,023,947.90	46,023,947.90	32,984,772.71	32,933,469.82	13,039,175.19
C. Direccion de Administracion	13,700,000.00	-3,245,259.00	10,454,741.00	10,454,741.00	10,454,741.00	0.00
D. Direccion de Seguridad Publica	4,679,811.92	2,677,553.25	7,357,365.17	7,357,365.17	7,332,330.28	0.00
E. Direccion de Asuntos Jurídicos	8,835,000.08	124,400.07	8,959,400.15	8,959,400.15	8,959,400.15	0.00
F. Direccion de Atención a Las Mujeres	0.00	199,999.99	199,999.99	199,999.99	199,999.99	0.00
G. Direccion de Proteccion Ambiental y Desarrollo Sustentable	4,843,000.00	-198,638.73	4,644,361.27	4,644,361.27	4,644,361.27	0.00
H. Unidad de Protección Civil	0.00	75,458.00	75,458.00	75,458.00	75,458.00	0.00
III. Total de Egresos(III = I + II)	282,731,740.00	25,425,359.98	308,157,099.98	273,455,261.20	271,422,456.24	34,701,838.78

"Bajo protesta de decir verdad declaramos que los Estados Financieros y sus notas, son razonablemente correctos y son responsabilidad del emisor."

L.C.P. LUIS ENRIQUE PEREZ ALVARADO



DIRECTOR DE PROGRAMACION

MUNICIPIO DE JALAPA

Estado Analítico del Ejercicio del Presupuesto de Egresos Detallado - LDF

Clasificación Funcional (Finalidad y Función)

Del 1 de enero al 31 de diciembre de 2022

(PESOS)

281

Concepto	Egresos					Subejercicio
	Aprobado	Ampliaciones/ (Reducciones)	Modificado	Devengado	Pagado	
D. Otras no Clasificadas en Las Funciones Anteriores D=d1+d2+d3+d4	8,835,000.08	124,400.07	8,959,400.15	8,959,400.15	8,959,400.15	0.00
d1) Transacciones de la Deuda Publica / Costo Financiero de la Deuda	0.00	0.00	0.00	0.00	0.00	0.00
d2) Transferencias, Participaciones y Aportaciones Entre Diferentes Niveles y Órdenes de Gobierno	0.00	0.00	0.00	0.00	0.00	0.00
d3) Saneamiento del Sistema Financiero	0.00	0.00	0.00	0.00	0.00	0.00
d4) Adeudos de Ejercicios Fiscales Anteriores	8,835,000.08	124,400.07	8,959,400.15	8,959,400.15	8,959,400.15	0.00
III. Total de Egresos(III = I + II)	282,731,740.00	25,425,359.98	308,157,099.98	273,455,261.20	271,422,456.24	34,701,838.78

"Bajo protesta de decir verdad declaramos que los Estados Financieros y sus notas, son razonablemente correctos y son responsabilidad del emisor."

L.C.P. LUIS ENRIQUE PEREZ ALVARADO

DIRECTOR DE PROGRAMACION

MUNICIPIO DE JALAPA

Estado Analítico del Ejercicio del Presupuesto de Egresos Detallado - LDF

Clasificación de Servicios Personales por Categoría

Del 1 de Enero al 31 de diciembre de 2022


(PESOS)

282

Concepto	Egresos					Subejercicio
	Aprobado	Ampliaciones/ (Reducciones)	Modificado	Devengado	Pagado	
I. Gasto No Etiquetado (I=A+B+C+D+E+F)						
A. Personal Administrativo y de Servicio Público	\$ 181,579,899.00	-\$ 7,889,729.16	\$ 173,690,169.84	\$ 173,690,169.84	\$ 172,562,162.89	\$ 0.00
B. Magisterio	\$ 0.00	\$ 0.00	\$ 0.00	\$ 0.00	\$ 0.00	\$ 0.00
C. Servicios de Salud (C=c1+c2)	\$ 0.00	\$ 0.00	\$ 0.00	\$ 0.00	\$ 0.00	\$ 0.00
c1) Personal Administrativo	\$ 0.00	\$ 0.00	\$ 0.00	\$ 0.00	\$ 0.00	\$ 0.00
c2) Personal Médico, Paramédico y afin	\$ 0.00	\$ 0.00	\$ 0.00	\$ 0.00	\$ 0.00	\$ 0.00
D. Seguridad Pública	\$ 0.00	\$ 0.00	\$ 0.00	\$ 0.00	\$ 0.00	\$ 0.00
E. Gastos asociados a la implementación de nuevas leyes federales o reformas a las mismas (E = e1 + e2 + en...)	\$ 0.00	\$ 0.00	\$ 0.00	\$ 0.00	\$ 0.00	\$ 0.00
e1) Nombre del Programa o Ley 1	\$ 0.00	\$ 0.00	\$ 0.00	\$ 0.00	\$ 0.00	\$ 0.00
e2) Nombre del Programa o Ley 2	\$ 0.00	\$ 0.00	\$ 0.00	\$ 0.00	\$ 0.00	\$ 0.00
F. Sentencias laborales definitivas	\$ 0.00	\$ 0.00	\$ 0.00	\$ 0.00	\$ 0.00	\$ 0.00
II. Gasto Etiquetado (II=A+B+C+D+E+F)						
A. Personal Administrativo y de Servicio Público	\$ 0.00	\$ 1,386,628.75	\$ 1,386,628.75	\$ 1,386,628.75	\$ 1,386,628.75	\$ 0.00
B. Magisterio	\$ 0.00	\$ 0.00	\$ 0.00	\$ 0.00	\$ 0.00	\$ 0.00
C. Servicios de Salud (C=c1+c2)	\$ 0.00	\$ 0.00	\$ 0.00	\$ 0.00	\$ 0.00	\$ 0.00
c1) Personal Administrativo	\$ 0.00	\$ 0.00	\$ 0.00	\$ 0.00	\$ 0.00	\$ 0.00
c2) Personal Médico, Paramédico y afin	\$ 0.00	\$ 0.00	\$ 0.00	\$ 0.00	\$ 0.00	\$ 0.00
D. Seguridad Pública	\$ 0.00	\$ 0.00	\$ 0.00	\$ 0.00	\$ 0.00	\$ 0.00
E. Gastos asociados a la implementación de nuevas leyes federales o reformas a las mismas (E = e1 + e2 + en...)	\$ 0.00	\$ 0.00	\$ 0.00	\$ 0.00	\$ 0.00	\$ 0.00
e1) Nombre del Programa o Ley 1	\$ 0.00	\$ 0.00	\$ 0.00	\$ 0.00	\$ 0.00	\$ 0.00
e2) Nombre del Programa o Ley 2	\$ 0.00	\$ 0.00	\$ 0.00	\$ 0.00	\$ 0.00	\$ 0.00
F. Sentencias laborales definitiva	\$ 0.00	\$ 0.00	\$ 0.00	\$ 0.00	\$ 0.00	\$ 0.00
III. Total del Gasto en Servicios Personales (III = I + II)	\$ 181,579,899.00	-\$ 6,503,100.41	\$ 175,076,798.59	\$ 175,076,798.59	\$ 173,948,791.64	\$ 0.00

"Bajo protesta de decir verdad declaramos que los Estados Financieros y sus notas, son razonablemente correctos y son responsabilidad del emisor."

L.C.P. LUIS ENRIQUE PEREZ ALVARADO



DIRECTOR DE PROGRAMACION