

**AYUNTAMIENTO CONSTITUCIONAL DE JALAPA,
TABASCO
2021-2024**



**MUNICIPIO DE JALAPA, TABASCO
DIRECCIÓN DE FINANZAS MPAL.**

ESTADO DE ACTIVIDADES.



MUNICIPIO DE JALAPA

ESTADO DE ACTIVIDADES
DEL 1 DE ENERO AL 31 DE DICIEMBRE DE 2023

(Cifras en pesos)

001

Concepto	2023	2022
INGRESOS Y OTROS BENEFICIOS		
INGRESOS DE GESTIÓN	\$ 11,258,420.46	\$ 10,159,330.23
IMPUESTOS	\$ 5,346,399.00	\$ 4,995,755.00
CUOTAS Y APORTACIONES DE SEGURIDAD SOCIAL	\$ 0.00	\$ 0.00
CONTRIBUCIONES	\$ 0.00	\$ 0.00
DERECHOS	\$ 3,993,129.08	\$ 3,735,621.92
PRODUCTOS	\$ 380,490.96	\$ 254,386.30
APROVECHAMIENTOS	\$ 1,538,401.42	\$ 1,173,567.01
INGRESOS POR VENTA DE BIENES Y PRESTACIÓN DE SERVICIOS	\$ 0.00	\$ 0.00
PARTICIPACIONES, APORTACIONES, CONVENIOS, INCENTIVOS DERIVADOS DE LA COLABORACIÓN FISCAL, FONDOS DISTINTOS DE APORTACIONES, TRANSFERENCIAS, ASIGNACIONES, SUBSIDIOS Y SUBVENCIONES, Y PENSIONES Y JUBILACIONES	\$ 356,682,520.99	\$ 292,583,361.63
PARTICIPACIONES, APORTACIONES, CONVENIOS, INCENTIVOS DERIVADOS DE LA COLABORACIÓN FISCAL Y FONDOS DISTINTOS DE APORTACIONES	\$ 356,682,520.99	\$ 292,583,361.63
TRANSFERENCIAS, ASIGNACIONES, SUBSIDIOS Y SUBVENCIONES, Y PENSIONES Y JUBILACIONES	\$ 0.00	\$ 0.00
OTROS INGRESOS Y BENEFICIOS	\$ 0.00	\$ 0.00
INGRESOS FINANCIEROS	\$ 0.00	\$ 0.00
INCREMENTO POR VARIACIÓN DE INVENTARIOS	\$ 0.00	\$ 0.00
DISMINUCIÓN DEL EXCESO DE ESTIMACIONES POR PÉRDIDA O DETERIORO U OBSOLESCENCIA	\$ 0.00	\$ 0.00
DISMINUCIÓN DEL EXCESO DE PROVISIONES	\$ 0.00	\$ 0.00
OTROS INGRESOS Y BENEFICIOS VARIOS	\$ 0.00	\$ 0.00
TOTAL DE INGRESOS Y OTROS BENEFICIOS	\$ 367,940,941.45	\$ 302,742,691.86
GASTOS Y OTRAS PÉRDIDAS		
GASTOS DE FUNCIONAMIENTO	\$ 256,886,843.05	\$ 229,411,788.91
SERVICIOS PERSONALES	\$ 190,702,170.09	\$ 175,076,798.59
MATERIALES Y SUMINISTROS	\$ 25,494,095.45	\$ 14,237,885.45
SERVICIOS GENERALES	\$ 40,690,577.51	\$ 40,097,104.87
TRANSFERENCIAS, ASIGNACIONES, SUBSIDIOS Y OTRAS AYUDAS	\$ 1,988,200.99	\$ 1,498,634.58
TRANSFERENCIAS INTERNAS Y ASIGNACIONES AL SECTOR PÚBLICO	\$ 0.00	\$ 0.00
TRANSFERENCIAS AL RESTO DEL SECTOR PÚBLICO	\$ 0.00	\$ 0.00
SUBSIDIOS Y SUBVENCIONES	\$ 0.00	\$ 657,348.04
AYUDAS SOCIALES	\$ 1,548,332.47	\$ 841,286.54
PENSIONES Y JUBILACIONES	\$ 0.00	\$ 0.00
TRANSFERENCIAS A FIDEICOMISOS, MANDATOS Y CONTRATOS ANÁLOGOS	\$ 0.00	\$ 0.00
TRANSFERENCIAS A LA SEGURIDAD SOCIAL	\$ 0.00	\$ 0.00
DONATIVOS	\$ 439,868.52	\$ 0.00
TRANSFERENCIAS AL EXTERIOR	\$ 0.00	\$ 0.00
PARTICIPACIONES Y APORTACIONES	\$ 0.00	\$ 0.00
PARTICIPACIONES	\$ 0.00	\$ 0.00
APORTACIONES	\$ 0.00	\$ 0.00
CONVENIOS	\$ 0.00	\$ 0.00
INTERESES, COMISIONES Y OTROS GASTOS DE LA DEUDA PÚBLICA	\$ 3,953,241.56	\$ 3,336,514.99
INTERESES DE LA DEUDA PÚBLICA	\$ 3,953,241.56	\$ 3,336,514.99
COMISIONES DE LA DEUDA PÚBLICA	\$ 0.00	\$ 0.00
GASTOS DE LA DEUDA PÚBLICA	\$ 0.00	\$ 0.00
COSTO POR COBERTURAS	\$ 0.00	\$ 0.00
APOYOS FINANCIEROS	\$ 0.00	\$ 0.00
OTROS GASTOS Y PÉRDIDAS EXTRAORDINARIAS	\$ 0.00	\$ 0.00
ESTIMACIONES, DEPRECIACIONES, DETERIOROS, OBSOLESCENCIA Y AMORTIZACIONES	\$ 0.00	\$ 0.00
PROVISIONES	\$ 0.00	\$ 0.00
DISMINUCIÓN DE INVENTARIOS	\$ 0.00	\$ 0.00
OTROS GASTOS	\$ 0.00	\$ 0.00
INVERSIÓN PÚBLICA	\$ 75,299,609.44	\$ 27,056,560.49
INVERSIÓN PÚBLICA NO CAPITALIZABLE	\$ 75,299,609.44	\$ 27,056,560.49
TOTAL DE GASTOS Y OTRAS PÉRDIDAS	\$ 338,127,895.04	\$ 261,303,498.97

RESULTADO DEL EJERCICIO (AHORRO/DESAHORRO)

\$ 29,813,046.41

\$ 41,439,192.89

Bajo protesta de decir verdad declaramos que los Estados Financieros y sus notas, son razonablemente correctos y son responsabilidad del emisor.

DR. FERNANDO EMILIO PRIEGO ZURITA
PRESIDENTE MUNICIPAL

DRA. MARIA ELENA LORA PEREZ
SINDICO

L.C.P. JOSÉ DEL CARMÉN SOLÍS HERNÁNDEZ
DIRECTOR DE FINANZAS

**AYUNTAMIENTO CONSTITUCIONAL DE JALAPA,
TABASCO
2021-2024**



**MUNICIPIO DE JALAPA, TABASCO
DIRECCIÓN DE FINANZAS MPAL.**

**ESTADO DE SITUACIÓN FINANCIERA
CON SUS ANEXOS.**



005

MUNICIPIO DE JALAPA

ESTADO DE SITUACIÓN FINANCIERA AL 31 DE DICIEMBRE DE 2023 (Cifras en pesos)

Concepto	2023	2022	Concepto	2023	2022
ACTIVO			PASIVO		
ACTIVO CIRCULANTE			PASIVO CIRCULANTE		
EFFECTIVO Y EQUIVALENTES	\$ 41,704,046.26	\$ 39,114,905.14	CUENTAS POR PAGAR A CORTO PLAZO	\$ 7,314,117.21	\$ 7,321,483.85
DERECHOS A RECIBIR EFECTIVO O EQUIVALENTES	\$ 219,031.34	\$ 224,737.91	DOCUMENTOS POR PAGAR A CORTO PLAZO	\$ 0.00	\$ 0.00
DERECHOS A RECIBIR BIENES O SERVICIOS	\$ 188.43	\$ 2,450,110.93	PORCIÓN A CORTO PLAZO DE LA DEUDA PÚBLICA A LARGO PLAZO	\$ 0.00	\$ 0.00
INVENTARIOS	\$ 0.00	\$ 0.00	TÍTULOS Y VALORES A CORTO PLAZO	\$ 0.00	\$ 0.00
ALMACENES	\$ 0.00	\$ 0.00	PASIVOS DIFERIDOS A CORTO PLAZO	\$ 0.00	\$ 0.00
ESTIMACIÓN POR PÉRDIDA O DETERIORO DE ACTIVOS CIRCULANTES	\$ 0.00	\$ 0.00	FONDOS Y BIENES DE TERCEROS EN GARANTÍA Y/O ADMINISTRACIÓN A CORTO PLAZO	\$ 19,793.84	\$ 19,793.84
OTROS ACTIVOS CIRCULANTES	\$ 0.00	\$ 0.00	PROVISIONES A CORTO PLAZO	\$ 0.00	\$ 0.00
TOTAL DE ACTIVOS CIRCULANTES	\$ 41,923,266.03	\$ 41,789,753.98	OTROS PASIVOS A CORTO PLAZO	\$ 11,707.58	\$ 11,707.58
ACTIVO NO CIRCULANTE			TOTAL DE PASIVOS CIRCULANTES	\$ 7,345,618.63	\$ 7,352,985.27
INVERSIONES FINANCIERAS A LARGO PLAZO	\$ 0.00	\$ 0.00	PASIVO NO CIRCULANTE		
DERECHOS A RECIBIR EFECTIVO O EQUIVALENTES A LARGO PLAZO	\$ 193,299,378.99	\$ 193,299,378.99	CUENTAS POR PAGAR A LARGO PLAZO	\$ 70,189,518.82	\$ 58,239,075.84
BIENES INMUEBLES, INFRAESTRUCTURA Y CONSTRUCCIONES EN PROCESO	\$ 208,027,317.94	\$ 195,778,327.23	DOCUMENTOS POR PAGAR A LARGO PLAZO	\$ 0.00	\$ 0.00
BIENES MUEBLES	\$ 64,856,382.19	\$ 54,073,544.25	DEUDA PÚBLICA A LARGO PLAZO	\$ 29,432,146.59	\$ 38,286,313.37
ACTIVOS INTANGIBLES	\$ 631,376.00	\$ 631,376.00	PASIVOS DIFERIDOS A LARGO PLAZO	\$ 0.00	\$ 0.00
DEPRECIACIÓN, DETERIORO Y AMORTIZACIÓN ACUMULADA DE BIENES	\$ 0.00	\$ 0.00	FONDOS Y BIENES DE TERCEROS EN GARANTÍA Y/O EN ADMINISTRACIÓN A LARGO PLAZO	\$ 0.00	\$ 0.00
ACTIVOS DIFERIDOS	\$ 0.00	\$ 0.00	PROVISIONES A LARGO PLAZO	\$ 0.00	\$ 0.00
ESTIMACIÓN POR PÉRDIDA O DETERIORO DE ACTIVOS NO CIRCULANTES	\$ 0.00	\$ 0.00	TOTAL DE PASIVOS NO CIRCULANTES	\$ 99,621,665.41	\$ 96,525,389.21
OTROS ACTIVOS NO CIRCULANTES	\$ 0.00	\$ 0.00	TOTAL DEL PASIVO	\$ 106,967,284.04	\$ 103,878,374.48
TOTAL DE ACTIVOS NO CIRCULANTES	\$ 466,814,455.12	\$ 443,782,626.47	HACIENDA PÚBLICA/ PATRIMONIO		
TOTAL DEL ACTIVO	\$ 508,737,721.15	\$ 485,572,380.45	HACIENDA PÚBLICA/PATRIMONIO CONTRIBUIDO		
			APORTACIONES	\$ 0.00	\$ 0.00
			DONACIONES DE CAPITAL	\$ 8,977,806.05	\$ 7,937,802.05
			ACTUALIZACIÓN DE LA HACIENDA PÚBLICA/PATRIMONIO	\$ 0.00	\$ 0.00
			HACIENDA PÚBLICA /PATRIMONIO GENERADO		
			RESULTADOS DEL EJERCICIO (AHORRO/ DESAHORRO)	\$ 29,813,046.41	\$ 0.00
			RESULTADOS DE EJERCICIOS ANTERIORES	\$ 430,240,717.66	\$ 441,529,804.98
			REVALÚO	\$ 0.00	\$ 0.00
			RESERVAS	\$ 0.00	\$ 0.00
			RECTIFICACIONES DE RESULTADOS DE EJERCICIOS ANTERIORES	-\$ 67,261,133.01	-\$ 67,773,601.06
			EXCESO O INSUFICIENCIA EN LA ACTUALIZACIÓN DE LA HACIENDA PÚBLICA/PATRIMONIO		
			RESULTADO POR POSICIÓN MONETARIA	\$ 0.00	\$ 0.00
			RESULTADO POR TENENCIA DE ACTIVOS NO MONETARIOS	\$ 0.00	\$ 0.00
			TOTAL HACIENDA PÚBLICA/ PATRIMONIO	\$ 401,770,437.11	\$ 381,694,005.97
			TOTAL DEL PASIVO Y HACIENDA PÚBLICA/PATRIMONIO	\$ 508,737,721.15	\$ 485,572,380.45

Bajo protesta de decir verdad declaramos que los Estados Financieros y sus notas, son razonablemente correctos y son responsabilidad del emisor.

DR. FERNANDO EMILIO FRIEGO ZURITA
PRESIDENTE MUNICIPAL

DRA. MARIA ELENA LORA PEREZ
SINDICO

L.C.P. JOSÉ DEL CARMEN SOLÍS HERNÁNDEZ
DIRECTOR DE FINANZAS



MUNICIPIO DE JALAPA

004

DIRECCIÓN DE FINANZAS

AUXILIAR DEL CATALOGO DE CUENTAS DE MES DE DICIEMBRE

CUENTA	DESCRIPCION	SALDO ANTERIOR	DEBE	HABER	SALDO ACTUAL
1	ACTIVO	606,480,263.43	195,488,765.93	293,231,308.21	508,737,721.15
1.1	ACTIVO CIRCULANTE	81,598,776.50	177,742,919.82	217,418,430.09	41,923,266.03
1.1.1	EFECTIVO Y EQUIVALENTES	79,932,775.07	165,605,989.86	203,834,718.67	41,704,046.26
1.1.1.1	EFECTIVO	41,117.25	325,368.19	365,368.19	1,117.25
1.1.1.1.1	CAJA	0.00	325,368.19	325,368.19	0.00
1.1.1.1.1.14	INGRESOS PROPIOS	0.00	325,368.19	325,368.19	0.00
1.1.1.1.1.14.36	INGRESOS DE GESTION 2023	0.00	325,368.19	325,368.19	0.00
1.1.1.1.1.14.36.1	CAJA GENERAL	0.00	325,368.19	325,368.19	0.00
1.1.1.1.2	ASIGNACIÓN DE FONDO REVOLVENTE	41,117.25	0.00	40,000.00	1,117.25
1.1.1.1.2.11	RECURSOS FISCALES	1,117.25	0.00	0.00	1,117.25
1.1.1.1.2.11.1	PARTICIPACIONES 2020	1,117.25	0.00	0.00	1,117.25
1.1.1.1.2.11.1.10	DIRECCION DE ADMINISTRACION	1,117.25	0.00	0.00	1,117.25
1.1.1.1.2.11.1.10.1120	SANTO ZURITA GARCIA	1,117.25	0.00	0.00	1,117.25
1.1.1.1.2.14	INGRESOS PROPIOS	40,000.00	0.00	40,000.00	0.00
1.1.1.1.2.14.36	INGRESOS DE GESTION 2023	40,000.00	0.00	40,000.00	0.00
1.1.1.1.2.14.36.3	DIRECCION DE FINANZAS	20,000.00	0.00	20,000.00	0.00
1.1.1.1.2.14.36.3.1830	JOSE DEL CARMEN SOLIS HERNANDEZ	20,000.00	0.00	20,000.00	0.00
1.1.1.1.2.14.36.10	DIRECCION DE ADMINISTRACION	20,000.00	0.00	20,000.00	0.00
1.1.1.1.2.14.36.10.1819	MARCO ANTONIO SILVAN NARVAEZ	20,000.00	0.00	20,000.00	0.00
1.1.1.2	BANCO TESORERIA	79,871,863.98	98,566,440.13	136,755,168.94	41,683,135.17
1.1.1.2.1	BANCO BBVA BANCOMER	58,393,558.18	88,947,550.58	118,029,415.98	29,311,692.78
1.1.1.2.1.11	RECURSOS FISCALES	51,041,132.69	80,346,446.67	105,044,220.83	26,343,358.53
1.1.1.2.1.11.1	PARTICIPACIONES 2020	49,822.08	0.42	0.00	49,822.50
1.1.1.2.1.11.1.157	BBVA BANCOMER 0114197909 CTA 7909 BBVA F MPAL DE	49,152.57	0.41	0.00	49,152.98
1.1.1.2.1.11.1.146	BBVA BANCOMER 0116330681 CTA 0681 PARTICIPACIONES	669.51	0.01	0.00	669.52
1.1.1.2.1.11.2	ISR PARTICIPABLE 2020	16,605.98	0.14	0.00	16,606.12
1.1.1.2.1.11.2.148	BBVA BANCOMER 0116331580 CTA 1580 ISR 2020	16,605.98	0.14	0.00	16,606.12
1.1.1.2.1.11.3	2.5% IMPUESTO SOBRE NÓMINA 2020	10,421.46	0.09	0.00	10,421.55
1.1.1.2.1.11.3.150	BBVA BANCOMER 0116331645 CTA 1645 ISN 2020	10,421.46	0.09	0.00	10,421.55
1.1.1.2.1.11.10	FEIEF 2020	40,194.51	0.33	0.00	40,194.84
1.1.1.2.1.11.10.145	BBVA BANCOMER 0116331769 CTA 1769 FEIEF 2020	40,194.51	0.33	0.00	40,194.84
1.1.1.2.1.11.12	ISR PARTICIPABLE 2021	31,161.68	0.26	0.00	31,161.94
1.1.1.2.1.11.12.118	BBVA BANCOMER 0116166199 CTA 6199 IMPUESTO SOBRE	31,161.68	0.26	0.00	31,161.94
1.1.1.2.1.11.21	PARTICIPACIONES 2022	42,769.65	1.44	42,771.09	0.00
1.1.1.2.1.11.21.198	BBVA BANCOMER 0117929552 CTA 9552 PARTIPACIONES	42,769.65	1.44	42,771.09	0.00
1.1.1.2.1.11.22	ISR PARTICIPABLE 2022	2,988.48	0.29	2,988.77	0.00
1.1.1.2.1.11.22.204	BBVA BANCOMER 0117929781 CTA 9781 IMPUESTO SOBRE	2,988.46	0.29	2,988.75	0.00
1.1.1.2.1.11.22.231	BBVA BANCOMER 0118513252 CTA: 3252 ISR 2022 E (NUEVA)	0.02	0.00	0.02	0.00
1.1.1.2.1.11.33	PARTICIPACIONES 2023	34,236,521.93	60,608,753.72	78,941,029.20	15,904,246.45
1.1.1.2.1.11.33.238	BBVA BANCOMER 0119600396 CTA 0396 PARTICIPACIONES	34,236,521.93	59,867,519.36	78,199,794.84	15,904,246.45
1.1.1.2.1.11.33.240	BBVA BANCOMER 0119600507 CTA 0507 COORDINACION EN	0.00	440,206.29	440,206.29	0.00
1.1.1.2.1.11.33.241	BBVA BANCOMER 0119600582 CTA 0582 30 % DE	0.00	137,691.03	137,691.03	0.00
1.1.1.2.1.11.33.242	BBVA BANCOMER 0119600590 CTA 0590 70%	0.00	163,337.04	163,337.04	0.00
1.1.1.2.1.11.34	ISR PARTICIPABLE 2023	7,190,620.90	9,361,906.05	14,377,142.55	2,175,384.40
1.1.1.2.1.11.34.243	BBVA BANCOMER 0119600523 CTA 0523 IMPUESTO SOBRE	7,190,620.90	9,361,906.05	14,377,142.55	2,175,384.40
1.1.1.2.1.11.35	2.5% IMPUESTO SOBRE NÓMINA 2023	874,590.41	1,479,629.02	1,477,424.41	876,795.02
1.1.1.2.1.11.35.244	BBVA BANCOMER 0119600531 CTA IMPUESTO SOBRE	874,590.41	1,479,629.02	1,477,424.41	876,795.02
1.1.1.2.1.11.45	FEIEF 2023	8,526,152.47	8,896,154.78	10,202,864.81	7,219,442.44



MUNICIPIO DE JALAPA

005

DIRECCIÓN DE FINANZAS

AUXILIAR DEL CATALOGO DE CUENTAS DE MES DE DICIEMBRE

CUENTA	DESCRIPCION	SALDO ANTERIOR	DEBE	HABER	SALDO ACTUAL
1.1.1.2.1.11.45.249	BBVA BANCOMER 0119719202 CTA 9202 BBVA FEIEF 2023	8,526,152.47	8,896,154.78	10,202,864.81	7,219,442.44
1.1.1.2.1.11.82	PARTICIPACIONES 2019	730.30	0.01	0.00	730.31
1.1.1.2.1.11.82.2	BBVA BANCOMER 112633035 CTA 3035 BBVA PAR 2019	730.30	0.01	0.00	730.31
1.1.1.2.1.11.83	ISR PARTICIPABLE 2019	0.21	0.00	0.00	0.21
1.1.1.2.1.11.83.3	BBVA BANCOMER 112633043 CTA 3043 BBVA ISR 2019	0.21	0.00	0.00	0.21
1.1.1.2.1.11.90	FONDO RESARCIMIENTO CONTRIBUCIONES ESTATALES	12.72	0.00	0.00	12.72
1.1.1.2.1.11.90.4	BBVA BANCOMER 112633078 CTA 3078 BBVA ISN 2019	12.72	0.00	0.00	12.72
1.1.1.2.1.11.91	PARTICIPACIONES REMANENTES 2018	2,851.42	0.02	0.00	2,851.44
1.1.1.2.1.11.91.13	BBVA BANCOMER 0111323261 CTA 3261 BBVA PAR 2018	2,851.42	0.02	0.00	2,851.44
1.1.1.2.1.11.92	ISR PARTICIPABLE REMANENTES 2018	11,875.85	0.10	0.00	11,875.95
1.1.1.2.1.11.92.18	BBVA BANCOMER 0111334247 CTA 4247 BBVA ISR 2018	11,875.85	0.10	0.00	11,875.95
1.1.1.2.1.11.97	PARTICIPACIONES REMAN 2015	3,812.64	0.00	0.00	3,812.64
1.1.1.2.1.11.97.11	BBVA BANCOMER 0198122059 CTA 2059 BBVA PAR 2015	3,812.64	0.00	0.00	3,812.64
1.1.1.2.1.14	INGRESOS PROPIOS	3,123,314.74	3,529,786.51	4,954,770.32	1,898,330.93
1.1.1.2.1.14.4	INGRESOS DE GESTION 2020	36,923.38	0.31	0.00	36,923.69
1.1.1.2.1.14.4.132	BBVA BANCOMER 0116331408 CTA 1408 INGRESO PROPIOS	36,923.38	0.31	0.00	36,923.69
1.1.1.2.1.14.24	INGRESOS DE GESTION 2022	17,054.99	0.14	17,055.13	0.00
1.1.1.2.1.14.24.197	BBVA BANCOMER 0117929706 CTA 9706 INGRESOS DE	17,054.99	0.14	17,055.13	0.00
1.1.1.2.1.14.36	INGRESOS DE GESTION 2023	3,022,890.48	3,529,785.98	4,937,715.19	1,614,961.27
1.1.1.2.1.14.36.237	BBVA BANCOMER 01196600442 CTA 0442 INGRESO DE	3,022,890.48	3,529,785.98	4,937,715.19	1,614,961.27
1.1.1.2.1.14.84	INGRESOS PROPIOS GENERADOS 2019	3.91	0.00	0.00	3.91
1.1.1.2.1.14.84.1	BBVA BANCOMER 112633019 CTA 3019 BBVA R.P. 2019	3.91	0.00	0.00	3.91
1.1.1.2.1.14.94	INGRESOS DE GESTION REMANENTES 2018	9,581.81	0.08	0.00	9,581.89
1.1.1.2.1.14.94.23	BBVA BANCOMER 0111323334 CTA 3334 BBVA R.P. 2018	9,581.81	0.08	0.00	9,581.89
1.1.1.2.1.14.103	RECURSOS PROPIOS 2012	36,860.15	0.00	0.00	36,860.15
1.1.1.2.1.14.103.27	BBVA BANCOMER 0170609455 CTA 9455 BBVA R.P. 2010	15,390.88	0.00	0.00	15,390.88
1.1.1.2.1.14.103.28	BBVA BANCOMER 0170609099 CTA 9099 BBVA R.P. 2010	21,469.27	0.00	0.00	21,469.27
1.1.1.2.1.14.105	RECURSOS PROPIOS 2011	0.02	0.00	0.00	0.02
1.1.1.2.1.14.105.21	BBVA BANCOMER 0179769188 CTA 9188 BBVA R.P. 2011	0.02	0.00	0.00	0.02
1.1.1.2.1.16	RECURSOS ESTATALES	279,780.36	571,824.02	691,508.99	160,095.39
1.1.1.2.1.16.40	TRANSITO CONVENIO 2023	279,779.36	571,824.02	691,508.99	160,094.39
1.1.1.2.1.16.40.239	BBVA BANCOMER 0119600558 CTA 0558 TRANSITO	279,779.36	571,824.02	691,508.99	160,094.39
1.1.1.2.1.16.89	REC TRANSF TRANSITO 2019	1.00	0.00	0.00	1.00
1.1.1.2.1.16.89.5	BBVA BANCOMER 0112633116 CTA 3116 BBVA TRANS 2019	1.00	0.00	0.00	1.00
1.1.1.2.1.25	RECURSOS FEDERALES	3,949,330.39	4,499,493.38	7,338,915.84	1,109,907.93
1.1.1.2.1.25.6	FONDO III 2020	190.91	0.00	0.00	190.91
1.1.1.2.1.25.6.63	BBVA BANCOMER 0114197550 CTA 7550 BBVA FONDO III	190.91	0.00	0.00	190.91
1.1.1.2.1.25.7	FONDO IV 2020	0.26	0.00	0.00	0.26
1.1.1.2.1.25.7.64	BBVA BANCOMER 0114197585 CTA 7585 BBVA FONDO IV	0.26	0.00	0.00	0.26
1.1.1.2.1.25.37	HIDROCARBUROS 2023	3,522,010.76	4,499,486.61	6,999,838.29	1,021,659.08
1.1.1.2.1.25.37.245	BBVA BANCOMER 0119600612 CTA 0612 HIDROCARBUROS	3,522,010.76	4,223,116.53	6,723,468.21	1,021,659.08
1.1.1.2.1.25.37.246	BBVA BANCOMER 0119600639 CTA 0639 HIDROCARBUROS	0.00	276,370.08	276,370.08	0.00
1.1.1.2.1.25.41	FISE 2023	410,744.47	5.63	330,074.08	80,676.02
1.1.1.2.1.25.41.255	BBVA BANCOMER 0120098264 MUNICIPIO DE JALAPA FISE	410,744.47	5.63	330,074.08	80,676.02
1.1.1.2.1.25.43	INMUJERES 2023	9,002.39	1.08	9,003.47	0.00
1.1.1.2.1.25.43.256	BBVA BANCOMER 0120389420 CTA 9420 INMUJERES 2023	9,002.39	1.08	9,003.47	0.00
1.1.1.2.1.25.86	FONDO PARA LAS ENTIDADES FEDERATIVAS Y MUNICIPIOS	27.04	0.00	0.00	27.04
1.1.1.2.1.25.86.7	BBVA BANCOMER 112633183 CTA 3183 BBVA REG TER 2019	27.04	0.00	0.00	27.04



MUNICIPIO DE JALAPA

006

DIRECCIÓN DE FINANZAS AUXILIAR DEL CATALOGO DE CUENTAS DE MES DE DICIEMBRE

CUENTA	DESCRIPCION	SALDO ANTERIOR	DEBE	HABER	SALDO ACTUAL
1.1.1.2.1.25.87	FONDO III (FISMDF) 2019	18.74	0.00	0.00	18.74
1.1.1.2.1.25.87.8	BBVA BANCOMER 0112548283 CTA 8283 BBVA FONDO III	18.74	0.00	0.00	18.74
1.1.1.2.1.25.100	FONDO IV REMANENTES 2018	7,300.64	0.06	0.00	7,300.70
1.1.1.2.1.25.100.36	BBVA BANCOMER 0111215310 CTA 5310 BBVA FONDO IV	7,300.64	0.06	0.00	7,300.70
1.1.1.2.1.25.149	FIII FONDO DE APORTACIONES PARA LA INFRAESTRUCTURA	35.18	0.00	0.00	35.18
1.1.1.2.1.25.149.51	BBVA BANCOMER 0113219496 CTA 9496 BBVA FISE 2019	35.18	0.00	0.00	35.18
1.1.1.2.3	BANCO HSBC	21,478,305.80	9,618,889.55	18,725,752.96	12,371,442.39
1.1.1.2.3.11	RECURSOS FISCALES	0.08	6,806,031.96	6,806,031.96	0.08
1.1.1.2.3.11.1	PARTICIPACIONES 2020	0.08	0.00	0.00	0.08
1.1.1.2.3.11.1.104	HSBC 4064886617 CTA 6617 HSBC PARTICIPACION 2020	0.08	0.00	0.00	0.08
1.1.1.2.3.11.33	PARTICIPACIONES 2023	0.00	6,806,031.96	6,806,031.96	0.00
1.1.1.2.3.11.33.251	CTA: 5353 HSBC NOMINA 2023 (PARTICIPACIONES 2023)	0.00	6,806,031.96	6,806,031.96	0.00
1.1.1.2.3.25	RECURSOS FEDERALES	21,478,305.72	2,812,857.59	11,919,721.00	12,371,442.31
1.1.1.2.3.25.6	FONDO III 2020	0.03	0.00	0.00	0.03
1.1.1.2.3.25.6.107	HSBC 4064886534 CTA 6534 HBC FONDO III 2020	0.03	0.00	0.00	0.03
1.1.1.2.3.25.38	FONDO III 2023	18,720,258.77	2,739.95	6,485,645.43	12,237,353.29
1.1.1.2.3.25.38.248	HSBC 4068279694 CTA 9694 HSBC FONDO III 2023	18,720,258.77	2,739.95	6,485,645.43	12,237,353.29
1.1.1.2.3.25.39	FONDO IV 2023	2,758,046.92	2,810,117.64	5,434,075.57	134,088.99
1.1.1.2.3.25.39.247	HSBC 4068279702 CTA 9702 HSBC FONDO IV 2023	2,758,046.92	2,810,117.64	5,434,075.57	134,088.99
1.1.1.4	INVERSIONES TEMPORALES (HASTA 3 MESES)	0.00	66,714,181.54	66,714,181.54	0.00
1.1.1.4.1	BANCO BBVA BANCOMER	0.00	66,714,181.54	66,714,181.54	0.00
1.1.1.4.1.11	RECURSOS FISCALES	0.00	59,760,046.42	59,760,046.42	0.00
1.1.1.4.1.11.33	PARTICIPACIONES 2023	0.00	43,148,944.55	43,148,944.55	0.00
1.1.1.4.1.11.33.250	CTA: BANCARIA 0396 CONTRATO DE INVERSION CTA: 8322,	0.00	43,148,944.55	43,148,944.55	0.00
1.1.1.4.1.11.34	ISR PARTICIPABLE 2023	0.00	7,185,872.01	7,185,872.01	0.00
1.1.1.4.1.11.34.253	BANCOMER CTA: 0523 CONTRATO DE INVERSION N°	0.00	7,185,872.01	7,185,872.01	0.00
1.1.1.4.1.11.35	2.5% IMPUESTO SOBRE NOMINA 2023	0.00	872,146.93	872,146.93	0.00
1.1.1.4.1.11.35.254	BANCOMER CTA: 0531 CONTRATO DE INVERSION N° 1566	0.00	872,146.93	872,146.93	0.00
1.1.1.4.1.11.45	FEIEF 2023	0.00	8,553,082.93	8,553,082.93	0.00
1.1.1.4.1.11.45.259	BBVA BANCOMER CTA. 9202 CTO. INV. 9584 FEIEF 2023.	0.00	8,553,082.93	8,553,082.93	0.00
1.1.1.4.1.14	INGRESOS PROPIOS	0.00	3,017,635.56	3,017,635.56	0.00
1.1.1.4.1.14.36	INGRESOS DE GESTION 2023	0.00	3,017,635.56	3,017,635.56	0.00
1.1.1.4.1.14.36.252	BANCOMER CTA: 0442 CONTRATO DE INVERSION N° 2317	0.00	3,017,635.56	3,017,635.56	0.00
1.1.1.4.1.16	RECURSOS ESTATALES	0.00	421,355.62	421,355.62	0.00
1.1.1.4.1.16.40	TRANSITO CONVENIO 2023	0.00	421,355.62	421,355.62	0.00
1.1.1.4.1.16.40.258	CONTRATO INVERSION N° 4026, CTA. 0558 BANCOMER, S.A.	0.00	421,355.62	421,355.62	0.00
1.1.1.4.1.25	RECURSOS FEDERALES	0.00	3,515,143.94	3,515,143.94	0.00
1.1.1.4.1.25.37	HIDROCARBUROS 2023	0.00	3,515,143.94	3,515,143.94	0.00
1.1.1.4.1.25.37.257	CONTRATO INVERSION N° 4174 CTA BANCOS 0612	0.00	3,515,143.94	3,515,143.94	0.00
1.1.1.6	DEPÓSITOS DE FONDOS DE TERCEROS EN GARANTÍA Y/O	19,793.84	0.00	0.00	19,793.84
1.1.1.6.1	DEPÓSITOS EN GARANTÍA	19,793.84	0.00	0.00	19,793.84
1.1.1.6.1.14	INGRESOS PROPIOS	19,793.84	0.00	0.00	19,793.84
1.1.1.6.1.14.102	INGRESOS DE GESTION REMANENTES 2017	19,793.84	0.00	0.00	19,793.84
1.1.1.6.1.14.102.2	MUNICIPIO DE JALAPA	19,793.84	0.00	0.00	19,793.84
1.1.2	DERECHOS A RECIBIR EFECTIVO O EQUIVALENTES	899,378.96	11,078,902.72	11,759,250.34	219,031.34
1.1.2.2	CUENTAS POR COBRAR A CORTO PLAZO	832,380.20	1,995,911.62	2,670,730.56	157,561.26
1.1.2.2.5	CUENTA POR COBRAR PERSONAS FISICAS	0.00	7,906.56	7,906.56	0.00
1.1.2.2.5.11	RECURSOS FISCALES	0.00	7,906.56	7,906.56	0.00



MUNICIPIO DE JALAPA

007

DIRECCIÓN DE FINANZAS AUXILIAR DEL CATALOGO DE CUENTAS DE MES DE DICIEMBRE

CUENTA	DESCRIPCION	SALDO ANTERIOR	DEBE	HABER	SALDO ACTUAL
1.1.2.2.5.11.33	PARTICIPACIONES 2023	0.00	7,906.56	7,906.56	0.00
1.1.2.2.5.11.33.1897	SANDIVEL MORALES GUILLERMO	0.00	7,906.56	7,906.56	0.00
1.1.2.2.6	CUENTAS POR COBRAR A ENTIDADES ESTATALES Y	832,380.20	1,987,411.06	2,662,824.00	156,967.26
1.1.2.2.6.11	RECURSOS FISCALES	832,380.20	1,302,685.06	1,978,098.00	156,967.26
1.1.2.2.6.11.1	PARTICIPACIONES 2020	2,857.86	0.00	0.00	2,857.86
1.1.2.2.6.11.1.2	MUNICIPIO DE JALAPA	2,857.86	0.00	0.00	2,857.86
1.1.2.2.6.11.1.1	PARTICIPACIONES 2021	120,401.37	0.00	0.00	120,401.37
1.1.2.2.6.11.1.1.2	MUNICIPIO DE JALAPA	120,401.37	0.00	0.00	120,401.37
1.1.2.2.6.11.33	PARTICIPACIONES 2023	675,412.94	1,302,685.06	1,978,098.00	0.00
1.1.2.2.6.11.33.1141	GOBIERNO DEL ESTADO DE TABASCO (SECRETARIA DE	675,412.94	1,302,685.06	1,978,098.00	0.00
1.1.2.2.6.11.82	PARTICIPACIONES 2019	2,064.69	0.00	0.00	2,064.69
1.1.2.2.6.11.82.1140	TESORERIA DE LA FEDERACION	2,064.69	0.00	0.00	2,064.69
1.1.2.2.6.11.91	PARTICIPACIONES REMANENTES 2018	31,284.25	0.00	0.00	31,284.25
1.1.2.2.6.11.91.2	MUNICIPIO DE JALAPA	22,958.84	0.00	0.00	22,958.84
1.1.2.2.6.11.91.1137	INSTITUTO DE SEGURIDAD SOCIAL DEL ESTADO DE	0.22	0.00	0.00	0.22
1.1.2.2.6.11.91.1138	SINDICATO DE TRABAJADORES AL SERVICIO DEL ESTADO Y	137.22	0.00	0.00	137.22
1.1.2.2.6.11.91.1140	TESORERIA DE LA FEDERACION	8,187.97	0.00	0.00	8,187.97
1.1.2.2.6.11.92	ISR PARTICIPABLE REMANENTES 2018	0.10	0.00	0.00	0.10
1.1.2.2.6.11.92.2	MUNICIPIO DE JALAPA	0.10	0.00	0.00	0.10
1.1.2.2.6.11.99	PARTICIPACIONES REMANENTES 2017	298.69	0.00	0.00	298.69
1.1.2.2.6.11.99.2	MUNICIPIO DE JALAPA	298.69	0.00	0.00	298.69
1.1.2.2.6.11.106	PARTICIPACIONES REMAN 2016	60.30	0.00	0.00	60.30
1.1.2.2.6.11.106.2	MUNICIPIO DE JALAPA	60.30	0.00	0.00	60.30
1.1.2.2.6.16	RECURSOS ESTATALES	0.00	676,200.00	676,200.00	0.00
1.1.2.2.6.16.44	SEDENER 2023	0.00	676,200.00	676,200.00	0.00
1.1.2.2.6.16.44.1472	SECRETARIA PARA EL DESARROLLO ENERGETICO	0.00	676,200.00	676,200.00	0.00
1.1.2.2.6.25	RECURSOS FEDERALES	0.00	8,526.00	8,526.00	0.00
1.1.2.2.6.25.39	FONDO IV 2023	0.00	8,526.00	8,526.00	0.00
1.1.2.2.6.25.39.1835	RUNKAR SOLUCIONES, S.A. DE C.V.	0.00	8,526.00	8,526.00	0.00
1.1.2.2.7	CUENTAS POR COBRAR PERSONAS MORALES	0.00	594.00	0.00	594.00
1.1.2.2.7.25	RECURSOS FEDERALES	0.00	594.00	0.00	594.00
1.1.2.2.7.25.37	HIDROCARBUROS 2023	0.00	594.00	0.00	594.00
1.1.2.2.7.25.37.1560	COINCISUR, S. A. P. I. DE C.V.	0.00	594.00	0.00	594.00
1.1.2.3	DEUDORES DIVERSOS POR COBRAR A CORTO PLAZO	34,295.15	9,059,596.46	9,064,393.03	29,498.58
1.1.2.3.1	PRESTAMOS ENTRE CUENTAS BANCARIAS	178.24	8,238.98	7,298.00	1,119.22
1.1.2.3.1.14	INGRESOS PROPIOS	178.24	1,738.98	798.00	1,119.22
1.1.2.3.1.14.36	INGRESOS DE GESTION 2023	0.00	1,738.98	798.00	940.98
1.1.2.3.1.14.36.238	BBVA BANCOMER 0119600396 CTA. 0396 PARTICIPACIONES	0.00	940.98	0.00	940.98
1.1.2.3.1.14.36.247	HSBC 4068279702 CTA 9702 HSBC FONDO IV 2023	0.00	798.00	798.00	0.00
1.1.2.3.1.14.84	INGRESOS PROPIOS GENERADOS 2019	178.24	0.00	0.00	178.24
1.1.2.3.1.14.84.8	BBVA BANCOMER 0112548283 CTA 8283 BBVA FONDO III	178.24	0.00	0.00	178.24
1.1.2.3.1.25	RECURSOS FEDERALES	0.00	6,500.00	6,500.00	0.00
1.1.2.3.1.25.39	FONDO IV 2023	0.00	6,500.00	6,500.00	0.00
1.1.2.3.1.25.39.237	BBVA BANCOMER 01196600442 CTA 0442 INGRESO DE	0.00	6,500.00	6,500.00	0.00
1.1.2.3.2	TRASPASO ENTRE CUENTAS BANCARIAS	0.00	9,011,580.55	9,011,580.55	0.00
1.1.2.3.2.11	RECURSOS FISCALES	0.00	8,735,210.47	8,735,210.47	0.00
1.1.2.3.2.11.33	PARTICIPACIONES 2023	0.00	8,735,210.47	8,735,210.47	0.00
1.1.2.3.2.11.33.490	TRASPASO ENTRE CUENTAS BANCARIAS (DEUDORA)	0.00	8,735,210.47	8,735,210.47	0.00



MUNICIPIO DE JALAPA

008

DIRECCIÓN DE FINANZAS AUXILIAR DEL CATALOGO DE CUENTAS DE MES DE DICIEMBRE

CUENTA	DESCRIPCION	SALDO ANTERIOR	DEBE	HABER	SALDO ACTUAL
1.1.2.3.2.25	RECURSOS FEDERALES	0.00	276,370.08	276,370.08	0.00
1.1.2.3.2.25.37	HIDROCARBUROS 2023	0.00	276,370.08	276,370.08	0.00
1.1.2.3.2.25.37.490	TRASPASO ENTRE CUENTAS BANCARIAS (DEUDORA)	0.00	276,370.08	276,370.08	0.00
1.1.2.3.3	GASTOS A COMPROBAR EMPLEADOS	33,268.00	37,400.55	42,400.55	28,268.00
1.1.2.3.3.11	RECURSOS FISCALES	5,100.00	0.00	5,000.00	100.00
1.1.2.3.3.11.33	PARTICIPACIONES 2023	5,000.00	0.00	5,000.00	0.00
1.1.2.3.3.11.33.2059	ELIZABETH DOMINGUEZ BOCANEGRA	5,000.00	0.00	5,000.00	0.00
1.1.2.3.3.11.99	PARTICIPACIONES REMANENTES 2017	100.00	0.00	0.00	100.00
1.1.2.3.3.11.99.1	ROSARIO VAZQUEZ	100.00	0.00	0.00	100.00
1.1.2.3.3.14	INGRESOS PROPIOS	0.00	37,400.55	37,400.55	0.00
1.1.2.3.3.14.36	INGRESOS DE GESTION 2023	0.00	37,400.55	37,400.55	0.00
1.1.2.3.3.14.36.345	DAMIAN FIGUEROA HIDALGO	0.00	11,600.00	11,600.00	0.00
1.1.2.3.3.14.36.1830	JOSE DEL CARMEN SOLIS HERNANDEZ	0.00	5,200.55	5,200.55	0.00
1.1.2.3.3.14.36.2119	JOSE DEL CARMEN HERNANDEZ GARCIA	0.00	9,800.00	9,800.00	0.00
1.1.2.3.3.14.36.2120	JOSE DOMINGO NAREZ ALVARADO	0.00	10,800.00	10,800.00	0.00
1.1.2.3.3.25	RECURSOS FEDERALES	28,168.00	0.00	0.00	28,168.00
1.1.2.3.3.25.7	FONDO IV 2020	3,000.00	0.00	0.00	3,000.00
1.1.2.3.3.25.7.1120	SANTO ZURITA GARCIA	3,000.00	0.00	0.00	3,000.00
1.1.2.3.3.25.39	FONDO IV 2023	25,168.00	0.00	0.00	25,168.00
1.1.2.3.3.25.39.1901	CARLOS PELAEZ MENDEZ	25,168.00	0.00	0.00	25,168.00
1.1.2.3.4	COMISIONES BANCARIAS	848.91	2,376.38	3,113.93	111.36
1.1.2.3.4.11	RECURSOS FISCALES	0.00	1,218.00	1,218.00	0.00
1.1.2.3.4.11.33	PARTICIPACIONES 2023	0.00	1,218.00	1,218.00	0.00
1.1.2.3.4.11.33.1170	BBVA BANCOMER S.A., INSTITUCIÓN DE BANCA MÚLTIPLE,	0.00	1,218.00	1,218.00	0.00
1.1.2.3.4.14	INGRESOS PROPIOS	653.44	710.62	1,364.06	0.00
1.1.2.3.4.14.36	INGRESOS DE GESTION 2023	653.44	710.62	1,364.06	0.00
1.1.2.3.4.14.36.1170	BBVA BANCOMER S.A., INSTITUCIÓN DE BANCA MÚLTIPLE,	653.44	710.62	1,364.06	0.00
1.1.2.3.4.25	RECURSOS FEDERALES	195.47	447.76	531.87	111.36
1.1.2.3.4.25.38	FONDO III 2023	195.47	426.88	510.99	111.36
1.1.2.3.4.25.38.1437	HSBC MEXICO S.A. INSTITUCION DE BANCA MULTIPLE,	195.47	426.88	510.99	111.36
1.1.2.3.4.25.39	FONDO IV 2023	0.00	20.88	20.88	0.00
1.1.2.3.4.25.39.1437	HSBC MEXICO S.A. INSTITUCION DE BANCA MULTIPLE,	0.00	20.88	20.88	0.00
1.1.2.9	OTROS DERECHOS A RECIBIR EFECTIVO O EQUIVALENTES	32,703.61	23,394.64	24,126.75	31,971.50
1.1.2.9.1	OTROS DERECHOS	32,703.61	23,394.64	24,126.75	31,971.50
1.1.2.9.1.11	RECURSOS FISCALES	32,703.61	23,394.64	24,126.75	31,971.50
1.1.2.9.1.11.33	PARTICIPACIONES 2023	24,126.75	23,394.64	24,126.75	23,394.64
1.1.2.9.1.11.33.481	SUBSIDIO AL EMPLEO	24,126.75	23,394.64	24,126.75	23,394.64
1.1.2.9.1.11.106	PARTICIPACIONES REMAN 2016	8,576.86	0.00	0.00	8,576.86
1.1.2.9.1.11.106.481	SUBSIDIO AL EMPLEO	8,576.86	0.00	0.00	8,576.86
1.1.3	DERECHOS A RECIBIR BIENES O SERVICIOS	766,622.47	448,128.92	1,214,562.96	188.43
1.1.3.4	ANTICIPO A CONTRATISTAS POR OBRAS PÚBLICAS A CORTO	766,622.47	448,128.92	1,214,562.96	188.43
1.1.3.4.1	ANTICIPO A CONTRATISTA POR OBRAS PUBLICAS A CORTO	766,622.47	448,128.92	1,214,562.96	188.43
1.1.3.4.1.11	RECURSOS FISCALES	589,011.54	448,128.91	1,037,140.45	0.00
1.1.3.4.1.11.34	ISR PARTICIPABLE 2023	589,011.54	448,128.91	1,037,140.45	0.00
1.1.3.4.1.11.34.1601	SERVICIOS Y SUMINISTROS GAVICA, S. A. DE C. V.	589,011.54	0.00	589,011.54	0.00
1.1.3.4.1.11.34.2062	MARIA GUADALUPE PEREZ CASTRO	0.00	448,128.91	448,128.91	0.00
1.1.3.4.1.25	RECURSOS FEDERALES	177,610.93	0.01	177,422.51	188.43
1.1.3.4.1.25.38	FONDO III 2023	70,969.03	0.00	70,969.00	0.03



MUNICIPIO DE JALAPA

000

DIRECCIÓN DE FINANZAS AUXILIAR DEL CATALOGO DE CUENTAS DE MES DE DICIEMBRE

CUENTA	DESCRIPCION	SALDO ANTERIOR	DEBE	HABER	SALDO ACTUAL
1.1.3.4.1.25.38.1842	JOSÉ LUIS MAITRET MOO	70,969.01	0.00	70,969.00	0.01
1.1.3.4.1.25.38.2081	RAFA CAVA S DE RL DE CV	0.02	0.00	0.00	0.02
1.1.3.4.1.25.41	FISE 2023	106,453.50	0.01	106,453.51	0.00
1.1.3.4.1.25.41.1842	JOSÉ LUIS MAITRET MOO	106,453.50	0.01	106,453.51	0.00
1.1.3.4.1.25.87	FONDO III (FISMDF) 2019	188.40	0.00	0.00	188.40
1.1.3.4.1.25.87.1349	CONSTRUCTORA ZANAPA, S.A. DE C.V.	188.40	0.00	0.00	188.40
1.1.5	ALMACENES	0.00	609,898.12	609,898.12	0.00
1.1.5.1	ALMACÉN DE MATERIALES Y SUMINISTROS DE CONSUMO	0.00	609,898.12	609,898.12	0.00
1.1.5.1.1	MATERIALES DE ADMINISTRACIÓN, EMISIÓN DE	0.00	74,434.16	74,434.16	0.00
1.1.5.1.1.11	RECURSOS FISCALES	0.00	7,183.95	7,183.95	0.00
1.1.5.1.1.11.21	PARTICIPACIONES 2022	0.00	4,677.53	4,677.53	0.00
1.1.5.1.1.11.21.10	DIRECCION DE ADMINISTRACION	0.00	4,677.53	4,677.53	0.00
1.1.5.1.1.11.21.10.1	MATERIALES, ÚTILES Y EQUIPOS MENORES DE	0.00	4,677.53	4,677.53	0.00
1.1.5.1.1.11.22	ISR PARTICIPABLE 2022	0.00	2,506.42	2,506.42	0.00
1.1.5.1.1.11.22.8	DIRECCION DE OBRAS, ORDENAMIENTO TERRITORIAL Y	0.00	1,210.34	1,210.34	0.00
1.1.5.1.1.11.22.8.1	MATERIALES, ÚTILES Y EQUIPOS MENORES DE	0.00	1,210.34	1,210.34	0.00
1.1.5.1.1.11.22.10	DIRECCION DE ADMINISTRACION	0.00	1,296.08	1,296.08	0.00
1.1.5.1.1.11.22.10.1	MATERIALES, ÚTILES Y EQUIPOS MENORES DE	0.00	1,296.08	1,296.08	0.00
1.1.5.1.1.14	INGRESOS PROPIOS	0.00	39,904.13	39,904.13	0.00
1.1.5.1.1.14.36	INGRESOS DE GESTION 2023	0.00	39,904.13	39,904.13	0.00
1.1.5.1.1.14.36.10	DIRECCION DE ADMINISTRACION	0.00	36,540.00	36,540.00	0.00
1.1.5.1.1.14.36.10.1	MATERIALES, ÚTILES Y EQUIPOS MENORES DE	0.00	36,540.00	36,540.00	0.00
1.1.5.1.1.14.36.18	COORDINACIÓN DEL DIF	0.00	3,364.13	3,364.13	0.00
1.1.5.1.1.14.36.18.6	MATERIAL DE LIMPIEZA	0.00	3,364.13	3,364.13	0.00
1.1.5.1.1.25	RECURSOS FEDERALES	0.00	27,346.08	27,346.08	0.00
1.1.5.1.1.25.39	FONDO IV 2023	0.00	27,346.08	27,346.08	0.00
1.1.5.1.1.25.39.11	DIRECCION DE SEGURIDAD PUBLICA	0.00	27,346.08	27,346.08	0.00
1.1.5.1.1.25.39.11.1	MATERIALES, ÚTILES Y EQUIPOS MENORES DE	0.00	24,415.92	24,415.92	0.00
1.1.5.1.1.25.39.11.4	MATERIALES, ÚTILES Y EQUIPOS MENORES DE	0.00	562.60	562.60	0.00
1.1.5.1.1.25.39.11.6	MATERIAL DE LIMPIEZA	0.00	2,367.56	2,367.56	0.00
1.1.5.1.2	ALIMENTOS Y UTENSILIOS	0.00	66,633.85	66,633.85	0.00
1.1.5.1.2.11	RECURSOS FISCALES	0.00	2,244.60	2,244.60	0.00
1.1.5.1.2.11.33	PARTICIPACIONES 2023	0.00	2,244.60	2,244.60	0.00
1.1.5.1.2.11.33.9	DIRECCION DE EDUCACIÓN, CULTURA Y RECREACIÓN	0.00	2,244.60	2,244.60	0.00
1.1.5.1.2.11.33.9.1	PRODUCTOS ALIMENTICIOS PARA PERSONAS	0.00	2,244.60	2,244.60	0.00
1.1.5.1.2.14	INGRESOS PROPIOS	0.00	64,389.25	64,389.25	0.00
1.1.5.1.2.14.36	INGRESOS DE GESTION 2023	0.00	64,389.25	64,389.25	0.00
1.1.5.1.2.14.36.10	DIRECCION DE ADMINISTRACION	0.00	27,754.16	27,754.16	0.00
1.1.5.1.2.14.36.10.1	PRODUCTOS ALIMENTICIOS PARA PERSONAS	0.00	12,168.40	12,168.40	0.00
1.1.5.1.2.14.36.10.3	UTENSILIOS PARA EL SERVICIO DE ALIMENTACIÓN	0.00	15,585.76	15,585.76	0.00
1.1.5.1.2.14.36.18	COORDINACIÓN DEL DIF	0.00	36,635.09	36,635.09	0.00
1.1.5.1.2.14.36.18.1	PRODUCTOS ALIMENTICIOS PARA PERSONAS	0.00	36,635.09	36,635.09	0.00
1.1.5.1.3	MATERIALES Y ARTÍCULOS DE CONSTRUCCIÓN Y	0.00	162,059.58	162,059.58	0.00
1.1.5.1.3.11	RECURSOS FISCALES	0.00	118,945.63	118,945.63	0.00
1.1.5.1.3.11.21	PARTICIPACIONES 2022	0.00	201.07	201.07	0.00
1.1.5.1.3.11.21.10	DIRECCION DE ADMINISTRACION	0.00	201.07	201.07	0.00
1.1.5.1.3.11.21.10.6	MATERIAL ELÉCTRICO Y ELECTRÓNICO	0.00	201.07	201.07	0.00
1.1.5.1.3.11.33	PARTICIPACIONES 2023	0.00	118,744.56	118,744.56	0.00



MUNICIPIO DE JALAPA

010

DIRECCIÓN DE FINANZAS AUXILIAR DEL CATALOGO DE CUENTAS DE MES DE DICIEMBRE

CUENTA	DESCRIPCION	SALDO ANTERIOR	DEBE	HABER	SALDO ACTUAL
1.1.5.1.3.11.33.1	PRESIDENCIA MUNICIPAL	0.00	46,709.16	46,709.16	0.00
1.1.5.1.3.11.33.1.2	CEMENTO Y PRODUCTOS DE CONCRETO	0.00	2,765.44	2,765.44	0.00
1.1.5.1.3.11.33.1.9	OTROS MATERIALES Y ARTÍCULOS DE CONSTRUCCIÓN	0.00	43,943.72	43,943.72	0.00
1.1.5.1.3.11.33.8	DIRECCION DE OBRAS, ORDENAMIENTO TERRITORIAL Y	0.00	19,293.12	19,293.12	0.00
1.1.5.1.3.11.33.8.2	CEMENTO Y PRODUCTOS DE CONCRETO	0.00	345.68	345.68	0.00
1.1.5.1.3.11.33.8.3	CAL, YESO Y PRODUCTOS DE YESO	0.00	211.12	211.12	0.00
1.1.5.1.3.11.33.8.6	MATERIAL ELÉCTRICO Y ELECTRÓNICO	0.00	8,313.72	8,313.72	0.00
1.1.5.1.3.11.33.8.9	OTROS MATERIALES Y ARTÍCULOS DE CONSTRUCCIÓN	0.00	10,422.60	10,422.60	0.00
1.1.5.1.3.11.33.9	DIRECCION DE EDUCACIÓN, CULTURA Y RECREACIÓN	0.00	52,742.28	52,742.28	0.00
1.1.5.1.3.11.33.9.6	MATERIAL ELÉCTRICO Y ELECTRÓNICO	0.00	41,289.60	41,289.60	0.00
1.1.5.1.3.11.33.9.7	ARTÍCULOS METÁLICOS PARA LA CONSTRUCCIÓN	0.00	1,965.04	1,965.04	0.00
1.1.5.1.3.11.33.9.9	OTROS MATERIALES Y ARTÍCULOS DE CONSTRUCCIÓN	0.00	9,487.64	9,487.64	0.00
1.1.5.1.3.14	INGRESOS PROPIOS	0.00	1,790.11	1,790.11	0.00
1.1.5.1.3.14.36	INGRESOS DE GESTION 2023	0.00	1,790.11	1,790.11	0.00
1.1.5.1.3.14.36.1	PRESIDENCIA MUNICIPAL	0.00	1,790.11	1,790.11	0.00
1.1.5.1.3.14.36.1.6	MATERIAL ELÉCTRICO Y ELECTRÓNICO	0.00	1,790.11	1,790.11	0.00
1.1.5.1.3.25	RECURSOS FEDERALES	0.00	41,323.84	41,323.84	0.00
1.1.5.1.3.25.39	FONDO IV 2023	0.00	41,323.84	41,323.84	0.00
1.1.5.1.3.25.39.11	DIRECCION DE SEGURIDAD PUBLICA	0.00	41,323.84	41,323.84	0.00
1.1.5.1.3.25.39.11.6	MATERIAL ELÉCTRICO Y ELECTRÓNICO	0.00	15,031.28	15,031.28	0.00
1.1.5.1.3.25.39.11.7	ARTÍCULOS METÁLICOS PARA LA CONSTRUCCIÓN	0.00	26,292.56	26,292.56	0.00
1.1.5.1.5	COMBUSTIBLES, LUBRICANTES Y ADITIVOS	0.00	66,972.60	66,972.60	0.00
1.1.5.1.5.14	INGRESOS PROPIOS	0.00	14,612.52	14,612.52	0.00
1.1.5.1.5.14.36	INGRESOS DE GESTION 2023	0.00	14,612.52	14,612.52	0.00
1.1.5.1.5.14.36.1	PRESIDENCIA MUNICIPAL	0.00	2,523.00	2,523.00	0.00
1.1.5.1.5.14.36.1.1	COMBUSTIBLES, LUBRICANTES Y ADITIVOS	0.00	2,523.00	2,523.00	0.00
1.1.5.1.5.14.36.8	DIRECCION DE OBRAS, ORDENAMIENTO TERRITORIAL Y	0.00	12,089.52	12,089.52	0.00
1.1.5.1.5.14.36.8.1	COMBUSTIBLES, LUBRICANTES Y ADITIVOS	0.00	12,089.52	12,089.52	0.00
1.1.5.1.5.25	RECURSOS FEDERALES	0.00	52,360.08	52,360.08	0.00
1.1.5.1.5.25.37	HIDROCARBUROS 2023	0.00	41,258.88	41,258.88	0.00
1.1.5.1.5.25.37.16	DIRECCION DE PROTECCION AMBIENTAL Y DESARROLLO	0.00	41,258.88	41,258.88	0.00
1.1.5.1.5.25.37.16.1	COMBUSTIBLES, LUBRICANTES Y ADITIVOS	0.00	41,258.88	41,258.88	0.00
1.1.5.1.5.25.39	FONDO IV 2023	0.00	11,101.20	11,101.20	0.00
1.1.5.1.5.25.39.11	DIRECCION DE SEGURIDAD PUBLICA	0.00	11,101.20	11,101.20	0.00
1.1.5.1.5.25.39.11.1	COMBUSTIBLES, LUBRICANTES Y ADITIVOS	0.00	11,101.20	11,101.20	0.00
1.1.5.1.8	HERRAMIENTAS, REFACCIONES Y ACCESORIOS MENORES	0.00	239,797.93	239,797.93	0.00
1.1.5.1.8.11	RECURSOS FISCALES	0.00	796.92	796.92	0.00
1.1.5.1.8.11.33	PARTICIPACIONES 2023	0.00	796.92	796.92	0.00
1.1.5.1.8.11.33.9	DIRECCION DE EDUCACIÓN, CULTURA Y RECREACIÓN	0.00	796.92	796.92	0.00
1.1.5.1.8.11.33.9.1	HERRAMIENTAS MENORES	0.00	796.92	796.92	0.00
1.1.5.1.8.14	INGRESOS PROPIOS	0.00	32,579.01	32,579.01	0.00
1.1.5.1.8.14.24	INGRESOS DE GESTION 2022	0.00	7,113.53	7,113.53	0.00
1.1.5.1.8.14.24.8	DIRECCION DE OBRAS, ORDENAMIENTO TERRITORIAL Y	0.00	7,113.53	7,113.53	0.00
1.1.5.1.8.14.24.8.1	HERRAMIENTAS MENORES	0.00	7,113.53	7,113.53	0.00
1.1.5.1.8.14.36	INGRESOS DE GESTION 2023	0.00	25,465.48	25,465.48	0.00
1.1.5.1.8.14.36.1	PRESIDENCIA MUNICIPAL	0.00	4,089.00	4,089.00	0.00
1.1.5.1.8.14.36.1.6	REFACCIONES Y ACCESORIOS MENORES DE EQUIPO DE	0.00	4,089.00	4,089.00	0.00
1.1.5.1.8.14.36.8	DIRECCION DE OBRAS, ORDENAMIENTO TERRITORIAL Y	0.00	13,813.28	13,813.28	0.00



MUNICIPIO DE JALAPA

011

DIRECCIÓN DE FINANZAS AUXILIAR DEL CATALOGO DE CUENTAS DE MES DE DICIEMBRE

CUENTA	DESCRIPCION	SALDO ANTERIOR	DEBE	HABER	SALDO ACTUAL
1.1.5.1.8.14.36.8.6	REFACCIONES Y ACCESORIOS MENORES DE EQUIPO DE	0.00	13,813.28	13,813.28	0.00
1.1.5.1.8.14.36.18	COORDINACIÓN DEL DIF	0.00	7,563.20	7,563.20	0.00
1.1.5.1.8.14.36.18.2	REFACCIONES Y ACCESORIOS MENORES DE EDIFICIOS	0.00	7,563.20	7,563.20	0.00
1.1.5.1.8.25	RECURSOS FEDERALES	0.00	206,422.00	206,422.00	0.00
1.1.5.1.8.25.37	HIDROCARBUROS 2023	0.00	129,982.64	129,982.64	0.00
1.1.5.1.8.25.37.16	DIRECCION DE PROTECCION AMBIENTAL Y DESARROLLO	0.00	129,982.64	129,982.64	0.00
1.1.5.1.8.25.37.16.6	REFACCIONES Y ACCESORIOS MENORES DE EQUIPO DE	0.00	129,982.64	129,982.64	0.00
1.1.5.1.8.25.39	FONDO IV 2023	0.00	76,439.36	76,439.36	0.00
1.1.5.1.8.25.39.11	DIRECCION DE SEGURIDAD PUBLICA	0.00	76,439.36	76,439.36	0.00
1.1.5.1.8.25.39.11.4	REFACCIONES Y ACCESORIOS MENORES DE EQUIPO DE	0.00	70,070.96	70,070.96	0.00
1.1.5.1.8.25.39.11.6	REFACCIONES Y ACCESORIOS MENORES DE EQUIPO DE	0.00	6,368.40	6,368.40	0.00
1.2	ACTIVO NO CIRCULANTE	524,881,486.93	17,745,846.31	75,812,878.12	466,814,455.12
1.2.2	DERECHOS A RECIBIR EFECTIVO O EQUIVALENTES A LARGO	193,299,378.99	0.00	0.00	193,299,378.99
1.2.2.2	DEUDORES DIVERSOS A LARGO PLAZO	193,299,378.99	0.00	0.00	193,299,378.99
1.2.2.2.1	DEUDORES DIVERSOS A LARGO PLAZO	193,204,205.26	0.00	0.00	193,204,205.26
1.2.2.2.1.11	RECURSOS FISCALES	13,441.44	0.00	0.00	13,441.44
1.2.2.2.1.11.106	PARTICIPACIONES REMAN 2016	13,441.44	0.00	0.00	13,441.44
1.2.2.2.1.11.106.1	ROSALINDA SANCHEZ CRUZ	13,441.00	0.00	0.00	13,441.00
1.2.2.2.1.11.106.2	FRANCISCO JAVIER HERNANDEZ MENDEZ	0.44	0.00	0.00	0.44
1.2.2.2.1.14	INGRESOS PROPIOS	193,190,763.82	0.00	0.00	193,190,763.82
1.2.2.2.1.14.94	INGRESOS DE GESTION REMANENTES 2018	630.00	0.00	0.00	630.00
1.2.2.2.1.14.94.451	ABRAHAM HERNANDEZ CORREA	630.00	0.00	0.00	630.00
1.2.2.2.1.14.102	INGRESOS DE GESTION REMANENTES 2017	8,224.00	0.00	0.00	8,224.00
1.2.2.2.1.14.102.1	FRANCISCO JAVIER MENDEZ PEREZ	8,224.00	0.00	0.00	8,224.00
1.2.2.2.1.14.103	RECURSOS PROPIOS 2012	193,173,007.82	0.00	0.00	193,173,007.82
1.2.2.2.1.14.103.1	INSTITUTO DE SEGURIDAD SOCILA DEL ESTADO DE	751,087.45	0.00	0.00	751,087.45
1.2.2.2.1.14.103.2	ANTONIO PRIEGO JIMENEZ	86,140,202.87	0.00	0.00	86,140,202.87
1.2.2.2.1.14.103.3	JOSE DE JESUS VILLALBAZO CHAVEZ	67,482,474.16	0.00	0.00	67,482,474.16
1.2.2.2.1.14.103.4	JOSE ANIBAL ZURITA CORTES	64,961.76	0.00	0.00	64,961.76
1.2.2.2.1.14.103.5	FLORENCIO MORALES FERNANDEZ	2,584,734.27	0.00	0.00	2,584,734.27
1.2.2.2.1.14.103.6	ALFONSO LOPEZ VAZQUEZ	778,123.42	0.00	0.00	778,123.42
1.2.2.2.1.14.103.7	EFRAIN HERNANDEZ ANDRADE	34,376,584.22	0.00	0.00	34,376,584.22
1.2.2.2.1.14.103.8	EJERCICIOS ANTERIORES 2007	994,839.67	0.00	0.00	994,839.67
1.2.2.2.1.14.121	INGRESOS PROPIOS 2016	8,902.00	0.00	0.00	8,902.00
1.2.2.2.1.14.121.1	ROSALINDA SANCHEZ CRUZ	8,902.00	0.00	0.00	8,902.00
1.2.2.2.2	ANTICIPO A CONTRATISTA POR OBRAS A LARGO PLAZO	95,173.73	0.00	0.00	95,173.73
1.2.2.2.2.25	RECURSOS FEDERALES	95,173.73	0.00	0.00	95,173.73
1.2.2.2.2.25.87	FONDO III (FISMDF) 2019	95,173.73	0.00	0.00	95,173.73
1.2.2.2.2.25.87.1260	COMERCIALIZADORA Y CONSTRUCTORA COYSA, S.A. DE C.	95,173.73	0.00	0.00	95,173.73
1.2.3	BIENES INMUEBLES, INFRAESTRUCTURA Y	267,600,985.79	15,725,941.59	75,299,609.44	208,027,317.94
1.2.3.1	TERRENOS	5,054,803.79	0.00	0.00	5,054,803.79
1.2.3.1.1	TERRENOS	5,054,803.79	0.00	0.00	5,054,803.79
1.2.3.1.1.11	RECURSOS FISCALES	742,200.00	0.00	0.00	742,200.00
1.2.3.1.1.11.21	PARTICIPACIONES 2022	742,200.00	0.00	0.00	742,200.00
1.2.3.1.1.11.21.10	DIRECCION DE ADMINISTRACION	742,200.00	0.00	0.00	742,200.00
1.2.3.1.1.11.21.10.1	TERRENOS	742,200.00	0.00	0.00	742,200.00
1.2.3.1.1.14	INGRESOS PROPIOS	4,312,603.79	0.00	0.00	4,312,603.79
1.2.3.1.1.14.103	RECURSOS PROPIOS 2012	3,692,603.79	0.00	0.00	3,692,603.79



MUNICIPIO DE JALAPA

012

DIRECCIÓN DE FINANZAS AUXILIAR DEL CATALOGO DE CUENTAS DE MES DE DICIEMBRE

CUENTA	DESCRIPCION	SALDO ANTERIOR	DEBE	HABER	SALDO ACTUAL
1.2.3.1.1.14.103.10	DIRECCION DE ADMINISTRACION	3,692,603.79	0.00	0.00	3,692,603.79
1.2.3.1.1.14.103.10.1	TERRENOS	3,692,603.79	0.00	0.00	3,692,603.79
1.2.3.1.1.14.122	RECURSOS PROPIOS 2014	620,000.00	0.00	0.00	620,000.00
1.2.3.1.1.14.122.10	DIRECCION DE ADMINISTRACION	620,000.00	0.00	0.00	620,000.00
1.2.3.1.1.14.122.10.1	TERRENOS	620,000.00	0.00	0.00	620,000.00
1.2.3.2	OBRA PÚBLICA EN BIENES PROPIOS	60,037,947.07	0.00	0.00	60,037,947.07
1.2.3.2.1	EDIFICACIÓN HABITACIONAL	20,983,240.40	0.00	0.00	20,983,240.40
1.2.3.2.1.25	RECURSOS FEDERALES	20,983,240.40	0.00	0.00	20,983,240.40
1.2.3.2.1.25.138	PROSSAPYSS 2014	20,983,240.40	0.00	0.00	20,983,240.40
1.2.3.2.1.25.138.8	DIRECCION DE OBRAS, ORDENAMIENTO TERRITORIAL Y	20,983,240.40	0.00	0.00	20,983,240.40
1.2.3.2.1.25.138.8.3	DRENAJE Y ALCANTARILLADO	20,983,240.40	0.00	0.00	20,983,240.40
1.2.3.2.2	EDIFICACIÓN NO HABITACIONAL	34,669,676.69	0.00	0.00	34,669,676.69
1.2.3.2.2.11	RECURSOS FISCALES	2,108,087.33	0.00	0.00	2,108,087.33
1.2.3.2.2.11.11	PARTICIPACIONES 2021	999,735.92	0.00	0.00	999,735.92
1.2.3.2.2.11.11.8	DIRECCION DE OBRAS, ORDENAMIENTO TERRITORIAL Y	999,735.92	0.00	0.00	999,735.92
1.2.3.2.2.11.11.8.2	MANTENIMIENTO Y REHABILITACIÓN DE	999,735.92	0.00	0.00	999,735.92
1.2.3.2.2.11.83	ISR PARTICIPABLE 2019	1,108,351.41	0.00	0.00	1,108,351.41
1.2.3.2.2.11.83.8	DIRECCION DE OBRAS, ORDENAMIENTO TERRITORIAL Y	1,108,351.41	0.00	0.00	1,108,351.41
1.2.3.2.2.11.83.8.2	MANTENIMIENTO Y REHABILITACIÓN DE	1,108,351.41	0.00	0.00	1,108,351.41
1.2.3.2.2.25	RECURSOS FEDERALES	32,561,589.36	0.00	0.00	32,561,589.36
1.2.3.2.2.25.113	FONDO DE CULTURA PACMYC 2017	3,393,236.57	0.00	0.00	3,393,236.57
1.2.3.2.2.25.113.9	DIRECCION DE EDUCACIÓN, CULTURA Y RECREACIÓN	3,393,236.57	0.00	0.00	3,393,236.57
1.2.3.2.2.25.113.9.2	MANTENIMIENTO Y REHABILITACIÓN DE	3,393,236.57	0.00	0.00	3,393,236.57
1.2.3.2.2.25.126	FORTALECIMIENTO FINANCIERO 2016	12,463,895.09	0.00	0.00	12,463,895.09
1.2.3.2.2.25.126.8	DIRECCION DE OBRAS, ORDENAMIENTO TERRITORIAL Y	12,463,895.09	0.00	0.00	12,463,895.09
1.2.3.2.2.25.126.8.1	OBRAS DE CONSTRUCCIÓN PARA EDIFICIOS NO	12,463,895.09	0.00	0.00	12,463,895.09
1.2.3.2.2.25.145	CONADE 2014	6,932,374.87	0.00	0.00	6,932,374.87
1.2.3.2.2.25.145.8	DIRECCION DE OBRAS, ORDENAMIENTO TERRITORIAL Y	6,932,374.87	0.00	0.00	6,932,374.87
1.2.3.2.2.25.145.8.1	OBRAS DE CONSTRUCCIÓN PARA EDIFICIOS NO	6,932,374.87	0.00	0.00	6,932,374.87
1.2.3.2.2.25.146	SEMARNAT 2013	9,772,082.83	0.00	0.00	9,772,082.83
1.2.3.2.2.25.146.8	DIRECCION DE OBRAS, ORDENAMIENTO TERRITORIAL Y	9,772,082.83	0.00	0.00	9,772,082.83
1.2.3.2.2.25.146.8.1	OBRAS DE CONSTRUCCIÓN PARA EDIFICIOS NO	9,772,082.83	0.00	0.00	9,772,082.83
1.2.3.2.7	INSTALACIONES Y EQUIPAMIENTO EN CONSTRUCCIONES	4,385,029.98	0.00	0.00	4,385,029.98
1.2.3.2.7.25	RECURSOS FEDERALES	4,385,029.98	0.00	0.00	4,385,029.98
1.2.3.2.7.25.144	CONADE 2013	4,385,029.98	0.00	0.00	4,385,029.98
1.2.3.2.7.25.144.9	DIRECCION DE EDUCACIÓN, CULTURA Y RECREACIÓN	4,385,029.98	0.00	0.00	4,385,029.98
1.2.3.3	EDIFICIOS NO HABITACIONALES	27,561,305.70	0.00	0.00	27,561,305.70
1.2.3.3.3	EDIFICIOS NO RESIDENCIALES	27,561,305.70	0.00	0.00	27,561,305.70
1.2.3.3.3.14	INGRESOS PROPIOS	12,286,385.71	0.00	0.00	12,286,385.71
1.2.3.3.3.14.103	RECURSOS PROPIOS 2012	12,286,385.71	0.00	0.00	12,286,385.71
1.2.3.3.3.14.103.10	DIRECCION DE ADMINISTRACION	12,286,385.71	0.00	0.00	12,286,385.71
1.2.3.3.3.14.103.10.1	EDIFICIOS Y LOCALES	12,286,385.71	0.00	0.00	12,286,385.71
1.2.3.3.3.25	RECURSOS FEDERALES	15,274,919.99	0.00	0.00	15,274,919.99
1.2.3.3.3.25.140	CONADE 2015	15,274,919.99	0.00	0.00	15,274,919.99
1.2.3.3.3.25.140.8	DIRECCION DE OBRAS, ORDENAMIENTO TERRITORIAL Y	15,274,919.99	0.00	0.00	15,274,919.99
1.2.3.3.3.25.140.8.1	EDIFICIOS Y LOCALES	15,274,919.99	0.00	0.00	15,274,919.99
1.2.3.5	CONSTRUCCIONES EN PROCESO EN BIENES DE DOMINIO	147,042,698.07	15,725,941.59	75,299,609.44	87,469,030.22
1.2.3.5.1	EDIFICACIÓN HABITACIONAL EN PROCESO	4,786,468.44	0.00	0.00	4,786,468.44



MUNICIPIO DE JALAPA

013

DIRECCIÓN DE FINANZAS AUXILIAR DEL CATALOGO DE CUENTAS DE MES DE DICIEMBRE

CUENTA	DESCRIPCION	SALDO ANTERIOR	DEBE	HABER	SALDO ACTUAL
1.2.3.5.1.25	RECURSOS FEDERALES	4,786,468.44	0.00	0.00	4,786,468.44
1.2.3.5.1.25.6	FONDO III 2020	4,786,468.44	0.00	0.00	4,786,468.44
1.2.3.5.1.25.6.8	DIRECCION DE OBRAS, ORDENAMIENTO TERRITORIAL Y	4,786,468.44	0.00	0.00	4,786,468.44
1.2.3.5.1.25.6.8.1	OBRAS DE CONSTRUCCIÓN PARA EDIFICIOS	4,786,468.44	0.00	0.00	4,786,468.44
1.2.3.5.2	EDIFICACIÓN NO HABITACIONAL EN PROCESO	27,735,709.93	3,974,049.41	13,751,387.46	17,958,371.88
1.2.3.5.2.11	RECURSOS FISCALES	2,791,434.30	1,963,115.70	4,754,550.00	0.00
1.2.3.5.2.11.21	PARTICIPACIONES 2022	2,791,434.30	0.00	2,791,434.30	0.00
1.2.3.5.2.11.21.8	DIRECCION DE OBRAS, ORDENAMIENTO TERRITORIAL Y	2,791,434.30	0.00	2,791,434.30	0.00
1.2.3.5.2.11.21.8.2	MANTENIMIENTO Y REHABILITACIÓN DE EDIFICACIONES NO	2,791,434.30	0.00	2,791,434.30	0.00
1.2.3.5.2.11.34	ISR PARTICIPABLE 2023	0.00	1,963,115.70	1,963,115.70	0.00
1.2.3.5.2.11.34.8	DIRECCION DE OBRAS, ORDENAMIENTO TERRITORIAL Y	0.00	1,963,115.70	1,963,115.70	0.00
1.2.3.5.2.11.34.8.1	OBRAS DE CONSTRUCCION PARA EDIFICIOS NO	0.00	1,963,115.70	1,963,115.70	0.00
1.2.3.5.2.25	RECURSOS FEDERALES	24,944,275.63	2,010,933.71	8,996,837.46	17,958,371.88
1.2.3.5.2.25.6	FONDO III 2020	6,382,824.01	0.00	0.00	6,382,824.01
1.2.3.5.2.25.6.8	DIRECCION DE OBRAS, ORDENAMIENTO TERRITORIAL Y	6,382,824.01	0.00	0.00	6,382,824.01
1.2.3.5.2.25.6.8.1	OBRAS DE CONSTRUCCION PARA EDIFICIOS NO	6,382,824.01	0.00	0.00	6,382,824.01
1.2.3.5.2.25.15	HIDROCARBUROS 2021	1,594,251.95	0.00	0.00	1,594,251.95
1.2.3.5.2.25.15.8	DIRECCION DE OBRAS, ORDENAMIENTO TERRITORIAL Y	1,594,251.95	0.00	0.00	1,594,251.95
1.2.3.5.2.25.15.8.2	MANTENIMIENTO Y REHABILITACIÓN DE EDIFICACIONES NO	1,594,251.95	0.00	0.00	1,594,251.95
1.2.3.5.2.25.16	FONDO III 2021	874,389.14	0.00	0.00	874,389.14
1.2.3.5.2.25.16.8	DIRECCION DE OBRAS, ORDENAMIENTO TERRITORIAL Y	874,389.14	0.00	0.00	874,389.14
1.2.3.5.2.25.16.8.2	MANTENIMIENTO Y REHABILITACIÓN DE EDIFICACIONES NO	874,389.14	0.00	0.00	874,389.14
1.2.3.5.2.25.26	FONDO III 2022	4,338,512.99	0.00	0.00	4,338,512.99
1.2.3.5.2.25.26.8	DIRECCION DE OBRAS, ORDENAMIENTO TERRITORIAL Y	4,338,512.99	0.00	0.00	4,338,512.99
1.2.3.5.2.25.26.8.1	OBRAS DE CONSTRUCCION PARA EDIFICIOS NO	2,908,074.51	0.00	0.00	2,908,074.51
1.2.3.5.2.25.26.8.2	MANTENIMIENTO Y REHABILITACIÓN DE EDIFICACIONES NO	1,430,438.48	0.00	0.00	1,430,438.48
1.2.3.5.2.25.28	PAICE 2020	2,062,891.36	0.00	0.00	2,062,891.36
1.2.3.5.2.25.28.8	DIRECCION DE OBRAS, ORDENAMIENTO TERRITORIAL Y	2,062,891.36	0.00	0.00	2,062,891.36
1.2.3.5.2.25.28.8.1	OBRAS DE CONSTRUCCION PARA EDIFICIOS NO	2,062,891.36	0.00	0.00	2,062,891.36
1.2.3.5.2.25.31	FISE 2022	1,551,788.47	0.00	0.00	1,551,788.47
1.2.3.5.2.25.31.8	DIRECCION DE OBRAS, ORDENAMIENTO TERRITORIAL Y	1,551,788.47	0.00	0.00	1,551,788.47
1.2.3.5.2.25.31.8.1	OBRAS DE CONSTRUCCION PARA EDIFICIOS NO	1,551,788.47	0.00	0.00	1,551,788.47
1.2.3.5.2.25.38	FONDO III 2023	6,985,903.75	2,010,933.71	8,996,837.46	0.00
1.2.3.5.2.25.38.8	DIRECCION DE OBRAS, ORDENAMIENTO TERRITORIAL Y	6,985,903.75	2,010,933.71	8,996,837.46	0.00
1.2.3.5.2.25.38.8.1	OBRAS DE CONSTRUCCION PARA EDIFICIOS NO	2,714,532.41	2,010,933.71	4,725,466.12	0.00
1.2.3.5.2.25.38.8.2	MANTENIMIENTO Y REHABILITACIÓN DE EDIFICACIONES NO	4,271,371.34	0.00	4,271,371.34	0.00
1.2.3.5.2.25.87	FONDO III (FISMDF) 2019	1,153,713.96	0.00	0.00	1,153,713.96
1.2.3.5.2.25.87.8	DIRECCION DE OBRAS, ORDENAMIENTO TERRITORIAL Y	1,153,713.96	0.00	0.00	1,153,713.96
1.2.3.5.2.25.87.8.1	OBRAS DE CONSTRUCCIÓN PARA EDIFICIOS NO	1,153,713.96	0.00	0.00	1,153,713.96
1.2.3.5.3	CONSTRUCCIÓN DE OBRAS PARA EL ABASTECIMIENTO DE	6,540,597.42	0.00	3,112,620.58	3,427,976.84
1.2.3.5.3.11	RECURSOS FISCALES	412,029.06	0.00	412,029.06	0.00
1.2.3.5.3.11.22	ISR PARTICIPABLE 2022	412,029.06	0.00	412,029.06	0.00
1.2.3.5.3.11.22.8	DIRECCION DE OBRAS, ORDENAMIENTO TERRITORIAL Y	412,029.06	0.00	412,029.06	0.00
1.2.3.5.3.11.22.8.3	DRENAJE Y ALCANTARILLADO	412,029.06	0.00	412,029.06	0.00
1.2.3.5.3.25	RECURSOS FEDERALES	6,128,568.36	0.00	2,700,591.52	3,427,976.84
1.2.3.5.3.25.16	FONDO III 2021	2,169,845.20	0.00	0.00	2,169,845.20
1.2.3.5.3.25.16.8	DIRECCION DE OBRAS, ORDENAMIENTO TERRITORIAL Y	2,169,845.20	0.00	0.00	2,169,845.20
1.2.3.5.3.25.16.8.2	MANTENIMIENTO Y REHABILITACIÓN DE OBRAS PARA EL	782,873.24	0.00	0.00	782,873.24



MUNICIPIO DE JALAPA

014

DIRECCIÓN DE FINANZAS AUXILIAR DEL CATALOGO DE CUENTAS DE MES DE DICIEMBRE

CUENTA	DESCRIPCIÓN	SALDO ANTERIOR	DEBE	HABER	SALDO ACTUAL
1.2.3.5.3.25.16.8.3	DRENAJE Y ALCANTARILLADO	1,386,971.96	0.00	0.00	1,386,971.96
1.2.3.5.3.25.38	FONDO III 2023	2,700,591.52	0.00	2,700,591.52	0.00
1.2.3.5.3.25.38.8	DIRECCION DE OBRAS, ORDENAMIENTO TERRITORIAL Y	2,700,591.52	0.00	2,700,591.52	0.00
1.2.3.5.3.25.38.8.2	MANTENIMIENTO Y REHABILITACIÓN DE OBRAS PARA EL	1,579,301.66	0.00	1,579,301.66	0.00
1.2.3.5.3.25.38.8.3	DRENAJE Y ALCANTARILLADO	1,121,289.86	0.00	1,121,289.86	0.00
1.2.3.5.3.25.86	FONDO PARA LAS ENTIDADES FEDERATIVAS Y MUNICIPIOS	1,258,131.64	0.00	0.00	1,258,131.64
1.2.3.5.3.25.86.8	DIRECCION DE OBRAS, ORDENAMIENTO TERRITORIAL Y	1,258,131.64	0.00	0.00	1,258,131.64
1.2.3.5.3.25.86.8.2	MANTENIMIENTO Y REHABILITACIÓN DE OBRAS PARA EL	1,258,131.64	0.00	0.00	1,258,131.64
1.2.3.5.4	DIVISIÓN DE TERRENOS Y CONSTRUCCIÓN DE OBRAS DE	36,899,265.93	4,379,212.55	9,073,476.45	32,205,002.03
1.2.3.5.4.4	DIVISIÓN DE TERRENOS Y CONSTRUCCIÓN DE OBRAS DE	36,899,265.93	4,379,212.55	9,073,476.45	32,205,002.03
1.2.3.5.4.4.11	RECURSOS FISCALES	1,574,199.42	3,197,353.34	3,067,683.69	1,703,869.07
1.2.3.5.4.4.11.21	PARTICIPACIONES 2022	1,574,199.42	0.00	1,574,199.42	0.00
1.2.3.5.4.4.11.21.8	DIRECCION DE OBRAS, ORDENAMIENTO TERRITORIAL Y	1,574,199.42	0.00	1,574,199.42	0.00
1.2.3.5.4.4.11.34	ISR PARTICIPABLE 2023	0.00	1,493,484.27	1,493,484.27	0.00
1.2.3.5.4.4.11.34.8	DIRECCION DE OBRAS, ORDENAMIENTO TERRITORIAL Y	0.00	1,493,484.27	1,493,484.27	0.00
1.2.3.5.4.4.11.45	FEIEF 2023	0.00	1,703,869.07	0.00	1,703,869.07
1.2.3.5.4.4.11.45.8	DIRECCION DE OBRAS, ORDENAMIENTO TERRITORIAL Y	0.00	1,703,869.07	0.00	1,703,869.07
1.2.3.5.4.4.25	RÉCURSOS FEDERALES	35,325,066.51	1,181,859.21	6,005,792.76	30,501,132.96
1.2.3.5.4.4.25.5	HIDROCARBUROS 2020	3,300,587.83	0.00	0.00	3,300,587.83
1.2.3.5.4.4.25.5.8	DIRECCION DE OBRAS, ORDENAMIENTO TERRITORIAL Y	3,300,587.83	0.00	0.00	3,300,587.83
1.2.3.5.4.4.25.5.8	FONDO III 2020	13,657,998.18	0.00	0.00	13,657,998.18
1.2.3.5.4.4.25.5.8	DIRECCION DE OBRAS, ORDENAMIENTO TERRITORIAL Y	13,657,998.18	0.00	0.00	13,657,998.18
1.2.3.5.4.4.25.15	HIDROCARBUROS 2021	1,085,039.61	0.00	0.00	1,085,039.61
1.2.3.5.4.4.25.15.8	DIRECCION DE OBRAS, ORDENAMIENTO TERRITORIAL Y	1,085,039.61	0.00	0.00	1,085,039.61
1.2.3.5.4.4.25.16	FONDO III 2021	5,568,826.56	0.00	0.00	5,568,826.56
1.2.3.5.4.4.25.16.8	DIRECCION DE OBRAS, ORDENAMIENTO TERRITORIAL Y	5,568,826.56	0.00	0.00	5,568,826.56
1.2.3.5.4.4.25.26	FONDO III 2022	6,888,680.78	0.00	0.00	6,888,680.78
1.2.3.5.4.4.25.26.8	DIRECCION DE OBRAS, ORDENAMIENTO TERRITORIAL Y	6,888,680.78	0.00	0.00	6,888,680.78
1.2.3.5.4.4.25.37	HIDROCARBUROS 2023	0.00	663,586.33	663,586.33	0.00
1.2.3.5.4.4.25.37.8	DIRECCION DE OBRAS, ORDENAMIENTO TERRITORIAL Y	0.00	663,586.33	663,586.33	0.00
1.2.3.5.4.4.25.38	FONDO III 2023	3,976,779.84	433,455.39	4,410,235.23	0.00
1.2.3.5.4.4.25.38.8	DIRECCION DE OBRAS, ORDENAMIENTO TERRITORIAL Y	3,976,779.84	433,455.39	4,410,235.23	0.00
1.2.3.5.4.4.25.41	FISE 2023	847,153.71	84,817.49	931,971.20	0.00
1.2.3.5.4.4.25.41.8	DIRECCION DE OBRAS, ORDENAMIENTO TERRITORIAL Y	847,153.71	84,817.49	931,971.20	0.00
1.2.3.5.5	CONSTRUCCIÓN DE VÍAS DE COMUNICACIÓN EN PROCESO	71,080,656.35	7,372,679.63	49,362,124.95	29,091,211.03
1.2.3.5.5.11	RECURSOS FISCALES	2,556,678.60	1,684,178.28	4,240,856.88	0.00
1.2.3.5.5.11.21	PARTICIPACIONES 2022	2,556,678.60	0.00	2,556,678.60	0.00
1.2.3.5.5.11.21.8	DIRECCION DE OBRAS, ORDENAMIENTO TERRITORIAL Y	2,556,678.60	0.00	2,556,678.60	0.00
1.2.3.5.5.11.21.8.1	CONSTRUCCIÓN DE VÍAS DE COMUNICACIÓN	2,556,678.60	0.00	2,556,678.60	0.00
1.2.3.5.5.11.34	ISR PARTICIPABLE 2023	0.00	1,684,178.28	1,684,178.28	0.00
1.2.3.5.5.11.34.8	DIRECCION DE OBRAS, ORDENAMIENTO TERRITORIAL Y	0.00	1,684,178.28	1,684,178.28	0.00
1.2.3.5.5.11.34.8.2	MANTENIMIENTO Y REHABILITACIÓN DE LAS VÍAS DE	0.00	1,684,178.28	1,684,178.28	0.00
1.2.3.5.5.14	INGRESOS PROPIOS	47,678.77	0.00	0.00	47,678.77
1.2.3.5.5.14.4	INGRESOS DE GESTION 2020	47,678.77	0.00	0.00	47,678.77
1.2.3.5.5.14.4.8	DIRECCION DE OBRAS, ORDENAMIENTO TERRITORIAL Y	47,678.77	0.00	0.00	47,678.77
1.2.3.5.5.14.4.8.3	OBRAS PARA LAS COMUNICACIONES Y TRANSPORTES	47,678.77	0.00	0.00	47,678.77
1.2.3.5.5.25	RECURSOS FEDERALES	68,476,298.98	5,688,501.35	45,121,268.07	29,043,532.26
1.2.3.5.5.25.5	HIDROCARBUROS 2020	2,660,385.51	0.00	0.00	2,660,385.51



MUNICIPIO DE JALAPA

015

DIRECCIÓN DE FINANZAS AUXILIAR DEL CATALOGO DE CUENTAS DE MES DE DICIEMBRE

CUENTA	DESCRIPCION	SALDO ANTERIOR	DEBE	HABER	SALDO ACTUAL
1.2.3.5.5.25.5.8	DIRECCION DE OBRAS, ORDENAMIENTO TERRITORIAL Y	2,660,385.51	0.00	0.00	2,660,385.51
1.2.3.5.5.25.5.8.1	CONSTRUCCIÓN DE VÍAS DE COMUNICACIÓN	1,354,320.33	0.00	0.00	1,354,320.33
1.2.3.5.5.25.5.8.2	MANTENIMIENTO Y REHABILITACIÓN DE LAS VÍAS DE	1,306,065.18	0.00	0.00	1,306,065.18
1.2.3.5.5.25.6	FONDO III 2020	4,021,846.77	0.00	0.00	4,021,846.77
1.2.3.5.5.25.6.8	DIRECCION DE OBRAS, ORDENAMIENTO TERRITORIAL Y	4,021,846.77	0.00	0.00	4,021,846.77
1.2.3.5.5.25.6.8.2	MANTENIMIENTO Y REHABILITACIÓN DE LAS VÍAS DE	4,021,846.77	0.00	0.00	4,021,846.77
1.2.3.5.5.25.15	HIDROCARBUROS 2021	299,345.91	0.00	0.00	299,345.91
1.2.3.5.5.25.15.8	DIRECCION DE OBRAS, ORDENAMIENTO TERRITORIAL Y	299,345.91	0.00	0.00	299,345.91
1.2.3.5.5.25.15.8.2	MANTENIMIENTO Y REHABILITACIÓN DE LAS VÍAS DE	299,345.91	0.00	0.00	299,345.91
1.2.3.5.5.25.16	FONDO III 2021	19,874,822.48	0.00	0.00	19,874,822.48
1.2.3.5.5.25.16.8	DIRECCION DE OBRAS, ORDENAMIENTO TERRITORIAL Y	19,874,822.48	0.00	0.00	19,874,822.48
1.2.3.5.5.25.16.8.1	CONSTRUCCIÓN DE VÍAS DE COMUNICACIÓN	10,599,631.55	0.00	0.00	10,599,631.55
1.2.3.5.5.25.16.8.2	MANTENIMIENTO Y REHABILITACIÓN DE LAS VÍAS DE	9,275,190.93	0.00	0.00	9,275,190.93
1.2.3.5.5.25.25	HIDROCARBUROS 2022	1,753,363.65	0.00	1,753,363.65	0.00
1.2.3.5.5.25.25.8	DIRECCION DE OBRAS, ORDENAMIENTO TERRITORIAL Y	1,753,363.65	0.00	1,753,363.65	0.00
1.2.3.5.5.25.25.8.1	CONSTRUCCIÓN DE VÍAS DE COMUNICACIÓN	1,753,363.65	0.00	1,753,363.65	0.00
1.2.3.5.5.25.26	FONDO III 2022	3,209,486.24	0.00	3,209,486.24	0.00
1.2.3.5.5.25.26.8	DIRECCION DE OBRAS, ORDENAMIENTO TERRITORIAL Y	3,209,486.24	0.00	3,209,486.24	0.00
1.2.3.5.5.25.26.8.1	CONSTRUCCIÓN DE VÍAS DE COMUNICACIÓN	3,209,486.24	0.00	3,209,486.24	0.00
1.2.3.5.5.25.37	HIDROCARBUROS 2023	696,505.97	799,043.84	1,495,549.81	0.00
1.2.3.5.5.25.37.8	DIRECCION DE OBRAS, ORDENAMIENTO TERRITORIAL Y	696,505.97	799,043.84	1,495,549.81	0.00
1.2.3.5.5.25.37.8.2	MANTENIMIENTO Y REHABILITACIÓN DE LAS VÍAS DE	696,505.97	799,043.84	1,495,549.81	0.00
1.2.3.5.5.25.38	FONDO III 2023	17,203,894.09	4,535,601.06	21,739,495.15	0.00
1.2.3.5.5.25.38.8	DIRECCION DE OBRAS, ORDENAMIENTO TERRITORIAL Y	17,203,894.09	4,535,601.06	21,739,495.15	0.00
1.2.3.5.5.25.38.8.1	CONSTRUCCIÓN DE VÍAS DE COMUNICACIÓN	14,584,936.25	4,535,601.06	19,120,537.31	0.00
1.2.3.5.5.25.38.8.2	MANTENIMIENTO Y REHABILITACIÓN DE LAS VÍAS DE	2,618,957.84	0.00	2,618,957.84	0.00
1.2.3.5.5.25.41	FISE 2023	16,569,516.77	353,856.45	16,923,373.22	0.00
1.2.3.5.5.25.41.8	DIRECCION DE OBRAS, ORDENAMIENTO TERRITORIAL Y	16,569,516.77	353,856.45	16,923,373.22	0.00
1.2.3.5.5.25.41.8.1	CONSTRUCCIÓN DE VÍAS DE COMUNICACIÓN	13,552,623.90	353,856.45	13,906,480.35	0.00
1.2.3.5.5.25.41.8.2	MANTENIMIENTO Y REHABILITACIÓN DE LAS VÍAS DE	3,016,892.87	0.00	3,016,892.87	0.00
1.2.3.5.5.25.87	FONDO III (FISMDF) 2019	1,803,402.13	0.00	0.00	1,803,402.13
1.2.3.5.5.25.87.8	DIRECCION DE OBRAS, ORDENAMIENTO TERRITORIAL Y	1,803,402.13	0.00	0.00	1,803,402.13
1.2.3.5.5.25.87.8.2	MANTENIMIENTO Y REHABILITACIÓN DE LAS VÍAS DE	1,803,402.13	0.00	0.00	1,803,402.13
1.2.3.5.5.25.96	HIDROCARBUROS REMANENTES 2018	383,729.46	0.00	0.00	383,729.46
1.2.3.5.5.25.96.8	DIRECCION DE OBRAS, ORDENAMIENTO TERRITORIAL Y	383,729.46	0.00	0.00	383,729.46
1.2.3.5.5.25.96.8.2	MANTENIMIENTO Y REHABILITACIÓN DE LAS VÍAS DE	383,729.46	0.00	0.00	383,729.46
1.2.3.6	CONSTRUCCIONES EN PROCESO EN BIENES PROPIOS	27,883,231.16	0.00	0.00	27,883,231.16
1.2.3.6.2	EDIFICACIÓN NO HABITACIONAL EN PROCESO	1,834,012.18	0.00	0.00	1,834,012.18
1.2.3.6.2.11	RECURSOS FISCALES	878,245.53	0.00	0.00	878,245.53
1.2.3.6.2.11.2	ISR PARTICIPABLE 2020	498,546.54	0.00	0.00	498,546.54
1.2.3.6.2.11.2.8	DIRECCION DE OBRAS, ORDENAMIENTO TERRITORIAL Y	498,546.54	0.00	0.00	498,546.54
1.2.3.6.2.11.2.8.1	OBRAS DE CONSTRUCCIÓN PARA EDIFICIOS NO	498,546.54	0.00	0.00	498,546.54
1.2.3.6.2.11.83	ISR PARTICIPABLE 2019	379,698.99	0.00	0.00	379,698.99
1.2.3.6.2.11.83.8	DIRECCION DE OBRAS, ORDENAMIENTO TERRITORIAL Y	379,698.99	0.00	0.00	379,698.99
1.2.3.6.2.11.83.8.2	EDIFICACIÓN NO HABITACIONAL	379,698.99	0.00	0.00	379,698.99
1.2.3.6.2.25	RECURSOS FEDERALES	955,766.65	0.00	0.00	955,766.65
1.2.3.6.2.25.87	FONDO III (FISMDF) 2019	955,766.65	0.00	0.00	955,766.65
1.2.3.6.2.25.87.8	DIRECCION DE OBRAS, ORDENAMIENTO TERRITORIAL Y	955,766.65	0.00	0.00	955,766.65



MUNICIPIO DE JALAPA

016

DIRECCIÓN DE FINANZAS AUXILIAR DEL CATALOGO DE CUENTAS DE MES DE DICIEMBRE

CUENTA	DESCRIPCION	SALDO ANTERIOR	DEBE	HABER	SALDO ACTUAL
1.2.3.6.2.25.87.8.1	OBRAS DE CONSTRUCCIÓN PARA EDIFICIOS NO	340,453.11	0.00	0.00	340,453.11
1.2.3.6.2.25.87.8.2	MANTENIMIENTO Y REHABILITACIÓN DE	615,313.54	0.00	0.00	615,313.54
1.2.3.6.3	CONSTRUCCIÓN DE OBRAS PARA EL ABASTECIMIENTO DE	18,040,194.79	0.00	0.00	18,040,194.79
1.2.3.6.3.25	RECURSOS FEDERALES	18,040,194.79	0.00	0.00	18,040,194.79
1.2.3.6.3.25.87	FONDO III (FISMDF) 2019	6,713,724.92	0.00	0.00	6,713,724.92
1.2.3.6.3.25.87.8	DIRECCION DE OBRAS, ORDENAMIENTO TERRITORIAL Y	6,713,724.92	0.00	0.00	6,713,724.92
1.2.3.6.3.25.87.8.1	CONSTRUCCIÓN DE OBRAS PARA EL ABASTECIMIENTO DE	5,999,567.44	0.00	0.00	5,999,567.44
1.2.3.6.3.25.87.8.2	MANTENIMIENTO Y REHABILITACIÓN DE OBRAS PARA EL	714,157.48	0.00	0.00	714,157.48
1.2.3.6.3.25.109	FONDO III REMANENTE 2018	8,058,070.89	0.00	0.00	8,058,070.89
1.2.3.6.3.25.109.8	DIRECCION DE OBRAS, ORDENAMIENTO TERRITORIAL Y	8,058,070.89	0.00	0.00	8,058,070.89
1.2.3.6.3.25.109.8.1	CONSTRUCCIÓN DE OBRAS PARA EL ABASTECIMIENTO DE	8,058,070.89	0.00	0.00	8,058,070.89
1.2.3.6.3.25.149	FIII FONDO DE APORTACIONES PARA LA INFRAESTRUCTURA	3,268,398.98	0.00	0.00	3,268,398.98
1.2.3.6.3.25.149.8	DIRECCION DE OBRAS, ORDENAMIENTO TERRITORIAL Y	3,268,398.98	0.00	0.00	3,268,398.98
1.2.3.6.3.25.149.8.1	CONSTRUCCIÓN DE OBRAS PARA EL ABASTECIMIENTO DE	3,268,398.98	0.00	0.00	3,268,398.98
1.2.3.6.4	DIVISIÓN DE TERRENOS Y CONSTRUCCIÓN DE OBRAS DE	2,804,258.29	0.00	0.00	2,804,258.29
1.2.3.6.4.25	RECURSOS FEDERALES	2,804,258.29	0.00	0.00	2,804,258.29
1.2.3.6.4.25.87	FONDO III (FISMDF) 2019	1,121,703.32	0.00	0.00	1,121,703.32
1.2.3.6.4.25.87.8	DIRECCION DE OBRAS, ORDENAMIENTO TERRITORIAL Y	1,121,703.32	0.00	0.00	1,121,703.32
1.2.3.6.4.25.87.8.2	CONSTRUCCIÓN DE OBRAS DE URBANIZACIÓN	1,121,703.32	0.00	0.00	1,121,703.32
1.2.3.6.4.25.148	FISE 2019	1,682,554.97	0.00	0.00	1,682,554.97
1.2.3.6.4.25.148.8	DIRECCION DE OBRAS, ORDENAMIENTO TERRITORIAL Y	1,682,554.97	0.00	0.00	1,682,554.97
1.2.3.6.4.25.148.8.2	CONSTRUCCIÓN DE OBRAS DE URBANIZACIÓN	1,682,554.97	0.00	0.00	1,682,554.97
1.2.3.6.5	CONSTRUCCIÓN DE VÍAS DE COMUNICACIÓN EN PROCESO	4,661,379.88	0.00	0.00	4,661,379.88
1.2.3.6.5.25	RECURSOS FEDERALES	4,661,379.88	0.00	0.00	4,661,379.88
1.2.3.6.5.25.86	FONDO PARA LAS ENTIDADES FEDERATIVAS Y MUNICIPIOS	2,667,805.57	0.00	0.00	2,667,805.57
1.2.3.6.5.25.86.8	DIRECCION DE OBRAS, ORDENAMIENTO TERRITORIAL Y	2,667,805.57	0.00	0.00	2,667,805.57
1.2.3.6.5.25.86.8.5	CONSTRUCCIÓN DE VÍAS DE COMUNICACIÓN	2,667,805.57	0.00	0.00	2,667,805.57
1.2.3.6.5.25.96	HIDROCARBUROS REMANENTES 2018	1,993,574.31	0.00	0.00	1,993,574.31
1.2.3.6.5.25.96.8	DIRECCION DE OBRAS, ORDENAMIENTO TERRITORIAL Y	1,993,574.31	0.00	0.00	1,993,574.31
1.2.3.6.5.25.96.8.1	CONSTRUCCIÓN DE VÍAS DE COMUNICACIÓN	1,993,574.31	0.00	0.00	1,993,574.31
1.2.3.6.7	INSTALACIONES Y EQUIPAMIENTO EN CONSTRUCCIONES	543,386.02	0.00	0.00	543,386.02
1.2.3.6.7.25	RECURSOS FEDERALES	543,386.02	0.00	0.00	543,386.02
1.2.3.6.7.25.86	FONDO PARA LAS ENTIDADES FEDERATIVAS Y MUNICIPIOS	543,386.02	0.00	0.00	543,386.02
1.2.3.6.7.25.86.8	DIRECCION DE OBRAS, ORDENAMIENTO TERRITORIAL Y	543,386.02	0.00	0.00	543,386.02
1.2.3.6.7.25.86.8.7	INSTALACIONES Y EQUIPAMIENTO EN CONSTRUCCIONES	543,386.02	0.00	0.00	543,386.02
1.2.3.9	OTROS BIENES INMUEBLES	21,000.00	0.00	0.00	21,000.00
1.2.3.9.9	OTROS BIENES INMUEBLES	21,000.00	0.00	0.00	21,000.00
1.2.3.9.9.11	RECURSOS FISCALES	21,000.00	0.00	0.00	21,000.00
1.2.3.9.9.11.98	PARTICIPACIONES REMAN 2014	21,000.00	0.00	0.00	21,000.00
1.2.3.9.9.11.98.10	DIRECCION DE ADMINISTRACION	21,000.00	0.00	0.00	21,000.00
1.2.3.9.9.11.98.10.1	ADJUDICACIONES, EXPROPIACIONES E	21,000.00	0.00	0.00	21,000.00
1.2.4	BIENES MUEBLES	63,349,746.15	2,019,904.72	513,268.68	64,856,382.19
1.2.4.1	MOBILIARIO Y EQUIPO DE ADMINISTRACIÓN	8,064,245.40	84,392.32	0.00	8,148,637.72
1.2.4.1.1	MUEBLES DE OFICINA Y ESTANTERÍA	1,007,673.63	0.00	0.00	1,007,673.63
1.2.4.1.1.11	RECURSOS FISCALES	339,231.31	0.00	0.00	339,231.31
1.2.4.1.1.11.20	FEIEF 2021	25,535.08	0.00	0.00	25,535.08
1.2.4.1.1.11.20.10	DIRECCION DE ADMINISTRACION	25,535.08	0.00	0.00	25,535.08
1.2.4.1.1.11.20.10.1	MUEBLES DE OFICINA Y ESTANTERÍA	25,535.08	0.00	0.00	25,535.08

DIRECCIÓN DE FINANZAS AUXILIAR DEL CATALOGO DE CUENTAS DE MES DE DICIEMBRE

CUENTA	DESCRIPCIÓN	SALDO ANTERIOR	DEBE	HABER	SALDO ACTUAL
1.2.4.1.1.11.21	PARTICIPACIONES 2022	57,507.39	0.00	0.00	57,507.39
1.2.4.1.1.11.21.10	DIRECCION DE ADMINISTRACION	57,507.39	0.00	0.00	57,507.39
1.2.4.1.1.11.21.10.1	MOBILIARIO	57,507.39	0.00	0.00	57,507.39
1.2.4.1.1.11.22	ISR PARTICIPABLE 2022	246,562.64	0.00	0.00	246,562.64
1.2.4.1.1.11.22.10	DIRECCION DE ADMINISTRACION	246,562.64	0.00	0.00	246,562.64
1.2.4.1.1.11.22.10.1	MOBILIARIO	246,562.64	0.00	0.00	246,562.64
1.2.4.1.1.11.115	PARTICIPACIONES REMANENTES 2013	9,626.20	0.00	0.00	9,626.20
1.2.4.1.1.11.115.10	DIRECCION DE ADMINISTRACION	9,626.20	0.00	0.00	9,626.20
1.2.4.1.1.11.115.10.1	MOBILIARIO	9,626.20	0.00	0.00	9,626.20
1.2.4.1.1.14	INGRESOS PROPIOS	443,818.88	0.00	0.00	443,818.88
1.2.4.1.1.14.4	INGRESOS DE GESTION 2020	96,461.24	0.00	0.00	96,461.24
1.2.4.1.1.14.4.6	DIRECCION DE DESARROLLO	96,461.24	0.00	0.00	96,461.24
1.2.4.1.1.14.4.6.1	MOBILIARIO	96,461.24	0.00	0.00	96,461.24
1.2.4.1.1.14.103	RECURSOS PROPIOS 2012	316,714.24	0.00	0.00	316,714.24
1.2.4.1.1.14.103.10	DIRECCION DE ADMINISTRACION	316,714.24	0.00	0.00	316,714.24
1.2.4.1.1.14.103.10.1	MOBILIARIO	316,714.24	0.00	0.00	316,714.24
1.2.4.1.1.14.123	RECURSOS PROPIOS 2013	30,643.40	0.00	0.00	30,643.40
1.2.4.1.1.14.123.10	DIRECCION DE ADMINISTRACION	30,643.40	0.00	0.00	30,643.40
1.2.4.1.1.14.123.10.1	MOBILIARIO	30,643.40	0.00	0.00	30,643.40
1.2.4.1.1.25	RECURSOS FEDERALES	224,623.44	0.00	0.00	224,623.44
1.2.4.1.1.25.27	FONDO IV 2022	10,427.24	0.00	0.00	10,427.24
1.2.4.1.1.25.27.11	DIRECCION DE SEGURIDAD PUBLICA	10,427.24	0.00	0.00	10,427.24
1.2.4.1.1.25.27.11.1	MOBILIARIO	10,427.24	0.00	0.00	10,427.24
1.2.4.1.1.25.32	INMUJERES 2022	25,245.08	0.00	0.00	25,245.08
1.2.4.1.1.25.32.15	DIRECCION DE ATENCIÓN A LAS MUJERES	25,245.08	0.00	0.00	25,245.08
1.2.4.1.1.25.32.15.1	MOBILIARIO	25,245.08	0.00	0.00	25,245.08
1.2.4.1.1.25.112	INMUJERES 2014	15,100.00	0.00	0.00	15,100.00
1.2.4.1.1.25.112.15	DIRECCION DE ATENCIÓN A LAS MUJERES	15,100.00	0.00	0.00	15,100.00
1.2.4.1.1.25.112.15.1	MOBILIARIO	15,100.00	0.00	0.00	15,100.00
1.2.4.1.1.25.113	FONDO DE CULTURA PACMYC 2017	81,176.80	0.00	0.00	81,176.80
1.2.4.1.1.25.113.9	DIRECCION DE EDUCACIÓN, CULTURA Y RECREACIÓN	81,176.80	0.00	0.00	81,176.80
1.2.4.1.1.25.113.9.1	MOBILIARIO	81,176.80	0.00	0.00	81,176.80
1.2.4.1.1.25.125	INMUJERES 2017	9,999.96	0.00	0.00	9,999.96
1.2.4.1.1.25.125.15	DIRECCION DE ATENCIÓN A LAS MUJERES	9,999.96	0.00	0.00	9,999.96
1.2.4.1.1.25.125.15.1	MOBILIARIO	9,999.96	0.00	0.00	9,999.96
1.2.4.1.1.25.135	FONDO III REMANENTE 2013	82,674.36	0.00	0.00	82,674.36
1.2.4.1.1.25.135.8	DIRECCION DE OBRAS, ORDENAMIENTO TERRITORIAL Y	82,674.36	0.00	0.00	82,674.36
1.2.4.1.1.25.135.8.1	MOBILIARIO	82,674.36	0.00	0.00	82,674.36
1.2.4.1.2	MUEBLES, EXCEPTO DE OFICINA Y ESTANTERÍA	133,685.88	0.00	0.00	133,685.88
1.2.4.1.2.11	RECURSOS FISCALES	16,228.79	0.00	0.00	16,228.79
1.2.4.1.2.11.22	ISR PARTICIPABLE 2022	4,999.99	0.00	0.00	4,999.99
1.2.4.1.2.11.22.10	DIRECCION DE ADMINISTRACION	4,999.99	0.00	0.00	4,999.99
1.2.4.1.2.11.22.10.2	APARATOS ELÉCTRICOS	4,999.99	0.00	0.00	4,999.99
1.2.4.1.2.11.33	PARTICIPACIONES 2023	11,228.80	0.00	0.00	11,228.80
1.2.4.1.2.11.33.10	DIRECCION DE ADMINISTRACION	11,228.80	0.00	0.00	11,228.80
1.2.4.1.2.11.33.10.2	APARATOS ELÉCTRICOS	11,228.80	0.00	0.00	11,228.80
1.2.4.1.2.14	INGRESOS PROPIOS	14,125.00	0.00	0.00	14,125.00
1.2.4.1.2.14.4	INGRESOS DE GESTION 2020	2,807.00	0.00	0.00	2,807.00



MUNICIPIO DE JALAPA

018

DIRECCIÓN DE FINANZAS AUXILIAR DEL CATALOGO DE CUENTAS DE MES DE DICIEMBRE

CUENTA	DESCRIPCION	SALDO ANTERIOR	DEBE	HABER	SALDO ACTUAL
1.2.4.1.2.14.4.10	DIRECCION DE ADMINISTRACION	2,807.00	0.00	0.00	2,807.00
1.2.4.1.2.14.4.10.2	APARATOS ELÉCTRICOS	2,807.00	0.00	0.00	2,807.00
1.2.4.1.2.14.122	RECURSOS PROPIOS 2014	3,430.00	0.00	0.00	3,430.00
1.2.4.1.2.14.122.10	DIRECCION DE ADMINISTRACION	3,430.00	0.00	0.00	3,430.00
1.2.4.1.2.14.122.10.2	APARATOS ELÉCTRICOS	3,430.00	0.00	0.00	3,430.00
1.2.4.1.2.14.124	RECURSOS PROPIOS 2015	7,888.00	0.00	0.00	7,888.00
1.2.4.1.2.14.124.10	DIRECCION DE ADMINISTRACION	7,888.00	0.00	0.00	7,888.00
1.2.4.1.2.14.124.10.2	APARATOS ELÉCTRICOS	7,888.00	0.00	0.00	7,888.00
1.2.4.1.2.25	RECURSOS FEDERALES	103,332.09	0.00	0.00	103,332.09
1.2.4.1.2.25.27	FONDO IV 2022	103,332.09	0.00	0.00	103,332.09
1.2.4.1.2.25.27.11	DIRECCION DE SEGURIDAD PUBLICA	103,332.09	0.00	0.00	103,332.09
1.2.4.1.2.25.27.11.2	APARATOS ELÉCTRICOS	103,332.09	0.00	0.00	103,332.09
1.2.4.1.3	EQUIPO DE CÓMPUTO Y DE TECNOLOGÍAS DE LA	5,452,322.53	84,392.32	0.00	5,536,714.85
1.2.4.1.3.11	RECURSOS FISCALES	3,167,062.58	84,392.32	0.00	3,251,454.90
1.2.4.1.3.11.20	FEIEF 2021	73,762.40	0.00	0.00	73,762.40
1.2.4.1.3.11.20.10	DIRECCION DE ADMINISTRACION	73,762.40	0.00	0.00	73,762.40
1.2.4.1.3.11.20.10.1	BIENES INFORMÁTICOS	73,762.40	0.00	0.00	73,762.40
1.2.4.1.3.11.21	PARTICIPACIONES 2022	21,460.95	0.00	0.00	21,460.95
1.2.4.1.3.11.21.10	DIRECCION DE ADMINISTRACION	21,460.95	0.00	0.00	21,460.95
1.2.4.1.3.11.21.10.1	BIENES INFORMÁTICOS	21,460.95	0.00	0.00	21,460.95
1.2.4.1.3.11.22	ISR PARTICIPABLE 2022	676,363.47	0.00	0.00	676,363.47
1.2.4.1.3.11.22.10	DIRECCION DE ADMINISTRACION	676,363.47	0.00	0.00	676,363.47
1.2.4.1.3.11.22.10.1	BIENES INFORMÁTICOS	676,363.47	0.00	0.00	676,363.47
1.2.4.1.3.11.33	PARTICIPACIONES 2023	1,522,848.00	0.00	0.00	1,522,848.00
1.2.4.1.3.11.33.10	DIRECCION DE ADMINISTRACION	1,522,848.00	0.00	0.00	1,522,848.00
1.2.4.1.3.11.33.10.1	BIENES INFORMÁTICOS	1,522,848.00	0.00	0.00	1,522,848.00
1.2.4.1.3.11.34	ISR PARTICIPABLE 2023	0.00	84,392.32	0.00	84,392.32
1.2.4.1.3.11.34.10	DIRECCION DE ADMINISTRACION	0.00	84,392.32	0.00	84,392.32
1.2.4.1.3.11.34.10.1	BIENES INFORMÁTICOS	0.00	84,392.32	0.00	84,392.32
1.2.4.1.3.11.82	PARTICIPACIONES 2019	542,955.79	0.00	0.00	542,955.79
1.2.4.1.3.11.82.10	DIRECCION DE ADMINISTRACION	542,955.79	0.00	0.00	542,955.79
1.2.4.1.3.11.82.10.1	BIENES INFORMÁTICOS	542,955.79	0.00	0.00	542,955.79
1.2.4.1.3.11.83	ISR PARTICIPABLE 2019	75,400.00	0.00	0.00	75,400.00
1.2.4.1.3.11.83.10	DIRECCION DE ADMINISTRACION	75,400.00	0.00	0.00	75,400.00
1.2.4.1.3.11.83.10.1	BIENES INFORMÁTICOS	75,400.00	0.00	0.00	75,400.00
1.2.4.1.3.11.106	PARTICIPACIONES REMAN 2016	207,756.00	0.00	0.00	207,756.00
1.2.4.1.3.11.106.10	DIRECCION DE ADMINISTRACION	207,756.00	0.00	0.00	207,756.00
1.2.4.1.3.11.106.10.1	BIENES INFORMÁTICOS	207,756.00	0.00	0.00	207,756.00
1.2.4.1.3.11.115	PARTICIPACIONES REMANENTES 2013	46,515.97	0.00	0.00	46,515.97
1.2.4.1.3.11.115.4	DIRECCION DE PROGRAMACION	16,395.31	0.00	0.00	16,395.31
1.2.4.1.3.11.115.4.1	BIENES INFORMÁTICOS	16,395.31	0.00	0.00	16,395.31
1.2.4.1.3.11.115.10	DIRECCION DE ADMINISTRACION	30,120.66	0.00	0.00	30,120.66
1.2.4.1.3.11.115.10.1	BIENES INFORMÁTICOS	30,120.66	0.00	0.00	30,120.66
1.2.4.1.3.14	INGRESOS PROPIOS	1,411,465.58	0.00	0.00	1,411,465.58
1.2.4.1.3.14.4	INGRESOS DE GESTION 2020	121,960.05	0.00	0.00	121,960.05
1.2.4.1.3.14.4.10	DIRECCION DE ADMINISTRACION	121,960.05	0.00	0.00	121,960.05
1.2.4.1.3.14.4.10.5	EQUIPO DE CÓMPUTO Y DE TECNOLOGÍAS DE LA	121,960.05	0.00	0.00	121,960.05
1.2.4.1.3.14.24	INGRESOS DE GESTION 2022	49,800.00	0.00	0.00	49,800.00



MUNICIPIO DE JALAPA

019

DIRECCIÓN DE FINANZAS AUXILIAR DEL CATALOGO DE CUENTAS DE MES DE DICIEMBRE

CUENTA	DESCRIPCION	SALDO ANTERIOR	DEBE	HABER	SALDO ACTUAL
1.2.4.1.3.14.24.10	DIRECCION DE ADMINISTRACION	49,800.00	0.00	0.00	49,800.00
1.2.4.1.3.14.24.10.1	BIENES INFORMÁTICOS	49,800.00	0.00	0.00	49,800.00
1.2.4.1.3.14.84	INGRESOS PROPIOS GENERADOS 2019	309,395.84	0.00	0.00	309,395.84
1.2.4.1.3.14.84.10	DIRECCION DE ADMINISTRACION	309,395.84	0.00	0.00	309,395.84
1.2.4.1.3.14.84.10.1	BIENES INFORMÁTICOS	309,395.84	0.00	0.00	309,395.84
1.2.4.1.3.14.103	RECURSOS PROPIOS 2012	563,628.96	0.00	0.00	563,628.96
1.2.4.1.3.14.103.10	DIRECCION DE ADMINISTRACION	563,628.96	0.00	0.00	563,628.96
1.2.4.1.3.14.103.10.1	BIENES INFORMÁTICOS	563,628.96	0.00	0.00	563,628.96
1.2.4.1.3.14.121	INGRESOS PROPIOS 2016	33,396.40	0.00	0.00	33,396.40
1.2.4.1.3.14.121.10	DIRECCION DE ADMINISTRACION	33,396.40	0.00	0.00	33,396.40
1.2.4.1.3.14.121.10.1	BIENES INFORMÁTICOS	33,396.40	0.00	0.00	33,396.40
1.2.4.1.3.14.122	RECURSOS PROPIOS 2014	169,690.82	0.00	0.00	169,690.82
1.2.4.1.3.14.122.10	DIRECCION DE ADMINISTRACION	169,690.82	0.00	0.00	169,690.82
1.2.4.1.3.14.122.10.1	BIENES INFORMÁTICOS	169,690.82	0.00	0.00	169,690.82
1.2.4.1.3.14.123	RECURSOS PROPIOS 2013	143,525.51	0.00	0.00	143,525.51
1.2.4.1.3.14.123.10	DIRECCION DE ADMINISTRACION	143,525.51	0.00	0.00	143,525.51
1.2.4.1.3.14.123.10.1	BIENES INFORMÁTICOS	143,525.51	0.00	0.00	143,525.51
1.2.4.1.3.14.124	RECURSOS PROPIOS 2015	20,068.00	0.00	0.00	20,068.00
1.2.4.1.3.14.124.10	DIRECCION DE ADMINISTRACION	20,068.00	0.00	0.00	20,068.00
1.2.4.1.3.14.124.10.1	BIENES INFORMÁTICOS	20,068.00	0.00	0.00	20,068.00
1.2.4.1.3.25	RECURSOS FEDERALES	873,794.37	0.00	0.00	873,794.37
1.2.4.1.3.25.7	FONDO IV 2020	142,140.60	0.00	0.00	142,140.60
1.2.4.1.3.25.7.10	DIRECCION DE ADMINISTRACION	142,140.60	0.00	0.00	142,140.60
1.2.4.1.3.25.7.10.1	BIENES INFORMÁTICOS	142,140.60	0.00	0.00	142,140.60
1.2.4.1.3.25.27	FONDO IV 2022	450,613.82	0.00	0.00	450,613.82
1.2.4.1.3.25.27.11	DIRECCION DE SEGURIDAD PUBLICA	450,613.82	0.00	0.00	450,613.82
1.2.4.1.3.25.27.11.1	BIENES INFORMÁTICOS	450,613.82	0.00	0.00	450,613.82
1.2.4.1.3.25.32	INMUJERES 2022	6,754.92	0.00	0.00	6,754.92
1.2.4.1.3.25.32.15	DIRECCION DE ATENCIÓN A LAS MUJERES	6,754.92	0.00	0.00	6,754.92
1.2.4.1.3.25.32.15.1	BIENES INFORMÁTICOS	6,754.92	0.00	0.00	6,754.92
1.2.4.1.3.25.108	FORTASEG 2018	24,999.99	0.00	0.00	24,999.99
1.2.4.1.3.25.108.11	DIRECCION DE SEGURIDAD PUBLICA	24,999.99	0.00	0.00	24,999.99
1.2.4.1.3.25.108.11.1	BIENES INFORMÁTICOS	24,999.99	0.00	0.00	24,999.99
1.2.4.1.3.25.112	INMUJERES 2014	32,300.00	0.00	0.00	32,300.00
1.2.4.1.3.25.112.15	DIRECCION DE ATENCIÓN A LAS MUJERES	32,300.00	0.00	0.00	32,300.00
1.2.4.1.3.25.112.15.1	BIENES INFORMÁTICOS	32,300.00	0.00	0.00	32,300.00
1.2.4.1.3.25.118	SUBSIDIO FORTASEG 2017	95,564.28	0.00	0.00	95,564.28
1.2.4.1.3.25.118.1	BIENES INFORMÁTICOS	95,564.28	0.00	0.00	95,564.28
1.2.4.1.3.25.125	INMUJERES 2017	30,000.00	0.00	0.00	30,000.00
1.2.4.1.3.25.125.15	DIRECCION DE ATENCIÓN A LAS MUJERES	30,000.00	0.00	0.00	30,000.00
1.2.4.1.3.25.125.15.1	BIENES INFORMÁTICOS	30,000.00	0.00	0.00	30,000.00
1.2.4.1.3.25.135	FONDO III REMANENTE 2013	86,756.40	0.00	0.00	86,756.40
1.2.4.1.3.25.135.8	DIRECCION DE OBRAS, ORDENAMIENTO TERRITORIAL Y	86,756.40	0.00	0.00	86,756.40
1.2.4.1.3.25.135.8.1	BIENES INFORMÁTICOS	86,756.40	0.00	0.00	86,756.40
1.2.4.1.3.25.136	FONDO IV (FORTAMUN) 2016	4,664.36	0.00	0.00	4,664.36
1.2.4.1.3.25.136.11	DIRECCION DE SEGURIDAD PUBLICA	4,664.36	0.00	0.00	4,664.36
1.2.4.1.3.25.136.11.1	BIENES INFORMÁTICOS	4,664.36	0.00	0.00	4,664.36
1.2.4.1.6	BIENES ARTÍSTICOS, CULTURALES Y CIENTÍFICOS	713,777.00	0.00	0.00	713,777.00



MUNICIPIO DE JALAPA

000

DIRECCIÓN DE FINANZAS AUXILIAR DEL CATALOGO DE CUENTAS DE MES DE DICIEMBRE

CUENTA	DESCRIPCION	SALDO ANTERIOR	DEBE	HABER	SALDO ACTUAL
1.2.4.1.6.25	RECURSOS FEDERALES	713,777.00	0.00	0.00	713,777.00
1.2.4.1.6.25.113	FONDO DE CULTURA PACMYC 2017	713,777.00	0.00	0.00	713,777.00
1.2.4.1.6.25.113.9	DIRECCION DE EDUCACIÓN, CULTURA Y RECREACIÓN	713,777.00	0.00	0.00	713,777.00
1.2.4.1.6.25.113.9.1	BIENES ARTÍSTICOS Y CULTURALES	713,777.00	0.00	0.00	713,777.00
1.2.4.1.9	OTROS MOBILIARIOS Y EQUIPOS DE ADMINISTRACIÓN	756,786.36	0.00	0.00	756,786.36
1.2.4.1.9.11	RECURSOS FISCALES	149,226.66	0.00	0.00	149,226.66
1.2.4.1.9.11.20	FEIEF 2021	4,524.00	0.00	0.00	4,524.00
1.2.4.1.9.11.20.10	DIRECCION DE ADMINISTRACION	4,524.00	0.00	0.00	4,524.00
1.2.4.1.9.11.20.10.1	EQUIPO DE ADMINISTRACIÓN	4,524.00	0.00	0.00	4,524.00
1.2.4.1.9.11.22	ISR PARTICIPABLE 2022	111,264.88	0.00	0.00	111,264.88
1.2.4.1.9.11.22.10	DIRECCION DE ADMINISTRACION	111,264.88	0.00	0.00	111,264.88
1.2.4.1.9.11.22.10.1	EQUIPO DE ADMINISTRACIÓN	111,264.88	0.00	0.00	111,264.88
1.2.4.1.9.11.82	PARTICIPACIONES 2019	21,286.00	0.00	0.00	21,286.00
1.2.4.1.9.11.82.10	DIRECCION DE ADMINISTRACION	21,286.00	0.00	0.00	21,286.00
1.2.4.1.9.11.82.10.1	EQUIPO DE ADMINISTRACIÓN	21,286.00	0.00	0.00	21,286.00
1.2.4.1.9.11.115	PARTICIPACIONES REMANENTES 2013	12,151.78	0.00	0.00	12,151.78
1.2.4.1.9.11.115.10	DIRECCION DE ADMINISTRACION	12,151.78	0.00	0.00	12,151.78
1.2.4.1.9.11.115.10.1	EQUIPO DE ADMINISTRACIÓN	12,151.78	0.00	0.00	12,151.78
1.2.4.1.9.14	INGRESOS PROPIOS	529,472.30	0.00	0.00	529,472.30
1.2.4.1.9.14.103	RECURSOS PROPIOS 2012	401,364.90	0.00	0.00	401,364.90
1.2.4.1.9.14.103.10	DIRECCION DE ADMINISTRACION	401,364.90	0.00	0.00	401,364.90
1.2.4.1.9.14.103.10.1	EQUIPO DE ADMINISTRACIÓN	401,364.90	0.00	0.00	401,364.90
1.2.4.1.9.14.122	RECURSOS PROPIOS 2014	11,690.00	0.00	0.00	11,690.00
1.2.4.1.9.14.122.10	DIRECCION DE ADMINISTRACION	11,690.00	0.00	0.00	11,690.00
1.2.4.1.9.14.122.10.1	EQUIPO DE ADMINISTRACIÓN	11,690.00	0.00	0.00	11,690.00
1.2.4.1.9.14.123	RECURSOS PROPIOS 2013	15,581.79	0.00	0.00	15,581.79
1.2.4.1.9.14.123.10	DIRECCION DE ADMINISTRACION	15,581.79	0.00	0.00	15,581.79
1.2.4.1.9.14.123.10.1	EQUIPO DE ADMINISTRACIÓN	15,581.79	0.00	0.00	15,581.79
1.2.4.1.9.14.124	RECURSOS PROPIOS 2015	100,835.61	0.00	0.00	100,835.61
1.2.4.1.9.14.124.10	DIRECCION DE ADMINISTRACION	100,835.61	0.00	0.00	100,835.61
1.2.4.1.9.14.124.10.1	EQUIPO DE ADMINISTRACIÓN	100,835.61	0.00	0.00	100,835.61
1.2.4.1.9.25	RECURSOS FEDERALES	78,087.40	0.00	0.00	78,087.40
1.2.4.1.9.25.27	FONDO IV 2022	54,597.40	0.00	0.00	54,597.40
1.2.4.1.9.25.27.11	DIRECCION DE SEGURIDAD PUBLICA	54,597.40	0.00	0.00	54,597.40
1.2.4.1.9.25.27.11.1	EQUIPO DE ADMINISTRACIÓN	54,597.40	0.00	0.00	54,597.40
1.2.4.1.9.25.135	FONDO III REMANENTE 2013	23,490.00	0.00	0.00	23,490.00
1.2.4.1.9.25.135.8	DIRECCION DE OBRAS, ORDENAMIENTO TERRITORIAL Y	23,490.00	0.00	0.00	23,490.00
1.2.4.1.9.25.135.8.1	EQUIPO DE ADMINISTRACIÓN	23,490.00	0.00	0.00	23,490.00
1.2.4.2	MOBILIARIO Y EQUIPO EDUCACIONAL Y RECREATIVO	2,455,326.70	126,039.80	0.00	2,581,366.50
1.2.4.2.1	EQUIPOS Y APARATOS AUDIOVISUALES	427,628.71	0.00	0.00	427,628.71
1.2.4.2.1.11	RECURSOS FISCALES	63,570.32	0.00	0.00	63,570.32
1.2.4.2.1.11.22	ISR PARTICIPABLE 2022	39,999.12	0.00	0.00	39,999.12
1.2.4.2.1.11.22.10	DIRECCION DE ADMINISTRACION	39,999.12	0.00	0.00	39,999.12
1.2.4.2.1.11.22.10.1	EQUIPOS Y APARATOS AUDIOVISUALES	39,999.12	0.00	0.00	39,999.12
1.2.4.2.1.11.33	PARTICIPACIONES 2023	23,571.20	0.00	0.00	23,571.20
1.2.4.2.1.11.33.10	DIRECCION DE ADMINISTRACION	23,571.20	0.00	0.00	23,571.20
1.2.4.2.1.11.33.10.1	EQUIPOS Y APARATOS AUDIOVISUALES	23,571.20	0.00	0.00	23,571.20
1.2.4.2.1.14	INGRESOS PROPIOS	10,300.00	0.00	0.00	10,300.00



MUNICIPIO DE JALAPA

021

DIRECCIÓN DE FINANZAS AUXILIAR DEL CATALOGO DE CUENTAS DE MES DE DICIEMBRE

CUENTA	DESCRIPCION	SALDO ANTERIOR	DEBE	HABER	SALDO ACTUAL
1.2.4.2.1.14.122	RECURSOS PROPIOS 2014	10,300.00	0.00	0.00	10,300.00
1.2.4.2.1.14.122.10	DIRECCION DE ADMINISTRACION	10,300.00	0.00	0.00	10,300.00
1.2.4.2.1.14.122.10.1	EQUIPOS Y APARATOS AUDIOVISUALES	10,300.00	0.00	0.00	10,300.00
1.2.4.2.1.25	RECURSOS FEDERALES	353,758.39	0.00	0.00	353,758.39
1.2.4.2.1.25.27	FONDO IV 2022	130,657.55	0.00	0.00	130,657.55
1.2.4.2.1.25.27.11	DIRECCION DE SEGURIDAD PUBLICA	130,657.55	0.00	0.00	130,657.55
1.2.4.2.1.25.27.11.1	EQUIPOS Y APARATOS AUDIOVISUALES	130,657.55	0.00	0.00	130,657.55
1.2.4.2.1.25.112	INMUJERES 2014	9,000.00	0.00	0.00	9,000.00
1.2.4.2.1.25.112.15	DIRECCION DE ATENCIÓN A LAS MUJERES	9,000.00	0.00	0.00	9,000.00
1.2.4.2.1.25.112.15.1	EQUIPOS Y APARATOS AUDIOVISUALES	9,000.00	0.00	0.00	9,000.00
1.2.4.2.1.25.113	FONDO DE CULTURA PACMYC 2017	204,100.84	0.00	0.00	204,100.84
1.2.4.2.1.25.113.9	DIRECCION DE EDUCACIÓN, CULTURA Y RECREACIÓN	204,100.84	0.00	0.00	204,100.84
1.2.4.2.1.25.113.9.1	EQUIPOS Y APARATOS AUDIOVISUALES	204,100.84	0.00	0.00	204,100.84
1.2.4.2.1.25.125	INMUJERES 2017	10,000.00	0.00	0.00	10,000.00
1.2.4.2.1.25.125.15	DIRECCION DE ATENCIÓN A LAS MUJERES	10,000.00	0.00	0.00	10,000.00
1.2.4.2.1.25.125.15.1	EQUIPOS Y APARATOS AUDIOVISUALES	10,000.00	0.00	0.00	10,000.00
1.2.4.2.2	APARATOS DEPORTIVOS	197,225.00	0.00	0.00	197,225.00
1.2.4.2.2.14	INGRESOS PROPIOS	197,225.00	0.00	0.00	197,225.00
1.2.4.2.2.14.103	RECURSOS PROPIOS 2012	197,225.00	0.00	0.00	197,225.00
1.2.4.2.2.14.103.9	DIRECCION DE EDUCACIÓN, CULTURA Y RECREACIÓN	197,225.00	0.00	0.00	197,225.00
1.2.4.2.2.14.103.9.1	APARATOS DEPORTIVOS	197,225.00	0.00	0.00	197,225.00
1.2.4.2.3	CÁMARAS FOTOGRÁFICAS Y DE VIDEO	980,481.59	126,039.80	0.00	1,106,521.39
1.2.4.2.3.11	RECURSOS FISCALES	30,104.32	0.00	0.00	30,104.32
1.2.4.2.3.11.22	ISR PARTICIPABLE 2022	30,104.32	0.00	0.00	30,104.32
1.2.4.2.3.11.22.10	DIRECCION DE ADMINISTRACION	30,104.32	0.00	0.00	30,104.32
1.2.4.2.3.11.22.10.1	CÁMARAS FOTOGRÁFICAS Y DE VIDEO	30,104.32	0.00	0.00	30,104.32
1.2.4.2.3.14	INGRESOS PROPIOS	66,732.00	0.00	0.00	66,732.00
1.2.4.2.3.14.4	INGRESOS DE GESTION 2020	21,000.00	0.00	0.00	21,000.00
1.2.4.2.3.14.4.10	DIRECCION DE ADMINISTRACION	21,000.00	0.00	0.00	21,000.00
1.2.4.2.3.14.4.10.1	CÁMARAS FOTOGRÁFICAS Y DE VIDEO	21,000.00	0.00	0.00	21,000.00
1.2.4.2.3.14.103	RECURSOS PROPIOS 2012	16,749.00	0.00	0.00	16,749.00
1.2.4.2.3.14.103.10	DIRECCION DE ADMINISTRACION	16,749.00	0.00	0.00	16,749.00
1.2.4.2.3.14.103.10.1	CÁMARAS FOTOGRÁFICAS Y DE VIDEO	16,749.00	0.00	0.00	16,749.00
1.2.4.2.3.14.122	RECURSOS PROPIOS 2014	24,300.00	0.00	0.00	24,300.00
1.2.4.2.3.14.122.10	DIRECCION DE ADMINISTRACION	24,300.00	0.00	0.00	24,300.00
1.2.4.2.3.14.122.10.1	CÁMARAS FOTOGRÁFICAS Y DE VIDEO	24,300.00	0.00	0.00	24,300.00
1.2.4.2.3.14.123	RECURSOS PROPIOS 2013	4,683.00	0.00	0.00	4,683.00
1.2.4.2.3.14.123.10	DIRECCION DE ADMINISTRACION	4,683.00	0.00	0.00	4,683.00
1.2.4.2.3.14.123.10.1	CÁMARAS FOTOGRÁFICAS Y DE VIDEO	4,683.00	0.00	0.00	4,683.00
1.2.4.2.3.25	RECURSOS FEDERALES	883,645.27	126,039.80	0.00	1,009,685.07
1.2.4.2.3.25.27	FONDO IV 2022	413,645.33	0.00	0.00	413,645.33
1.2.4.2.3.25.27.11	DIRECCION DE SEGURIDAD PUBLICA	413,645.33	0.00	0.00	413,645.33
1.2.4.2.3.25.27.11.1	CÁMARAS FOTOGRÁFICAS Y DE VIDEO	413,645.33	0.00	0.00	413,645.33
1.2.4.2.3.25.39	FONDO IV 2023	0.00	126,039.80	0.00	126,039.80
1.2.4.2.3.25.39.11	DIRECCION DE SEGURIDAD PUBLICA	0.00	126,039.80	0.00	126,039.80
1.2.4.2.3.25.39.11.1	CÁMARAS FOTOGRÁFICAS Y DE VIDEO	0.00	126,039.80	0.00	126,039.80
1.2.4.2.3.25.108	FORTASEG 2018	30,000.00	0.00	0.00	30,000.00
1.2.4.2.3.25.108.11	DIRECCION DE SEGURIDAD PUBLICA	30,000.00	0.00	0.00	30,000.00



MUNICIPIO DE JALAPA

002

DIRECCIÓN DE FINANZAS AUXILIAR DEL CATALOGO DE CUENTAS DE MES DE DICIEMBRE

CUENTA	DESCRIPCIÓN	SALDO ANTERIOR	DEBE	HABER	SALDO ACTUAL
1.2.4.2.3.25.108.11.1	CÁMARAS FOTOGRAFICAS Y DE VIDEO	30,000.00	0.00	0.00	30,000.00
1.2.4.2.3.25.118	SUBSIDIO FORTASEG 2017	139,999.94	0.00	0.00	139,999.94
1.2.4.2.3.25.118.11	DIRECCION DE SEGURIDAD PUBLICA	139,999.94	0.00	0.00	139,999.94
1.2.4.2.3.25.118.11.1	CÁMARAS FOTOGRAFICAS Y DE VIDEO	139,999.94	0.00	0.00	139,999.94
1.2.4.2.3.25.119	SUBSIDIO FORTASEG 2016	300,000.00	0.00	0.00	300,000.00
1.2.4.2.3.25.119.11	DIRECCION DE SEGURIDAD PUBLICA	300,000.00	0.00	0.00	300,000.00
1.2.4.2.3.25.119.11.1	CÁMARAS FOTOGRAFICAS Y DE VIDEO	300,000.00	0.00	0.00	300,000.00
1.2.4.2.9	OTRO MOBILIARIO Y EQUIPO EDUCACIONAL Y RECREATIVO	849,991.40	0.00	0.00	849,991.40
1.2.4.2.9.11	RECURSOS FISCALES	656,080.00	0.00	0.00	656,080.00
1.2.4.2.9.11.83	ISR PARTICIPABLE 2019	612,000.00	0.00	0.00	612,000.00
1.2.4.2.9.11.83.9	DIRECCION DE EDUCACIÓN, CULTURA Y RECREACIÓN	612,000.00	0.00	0.00	612,000.00
1.2.4.2.9.11.83.9.1	OTRO MOBILIARIO Y EQUIPO EDUCACIONAL Y RECREATIVO	612,000.00	0.00	0.00	612,000.00
1.2.4.2.9.11.115	PARTICIPACIONES REMANENTES 2013	44,080.00	0.00	0.00	44,080.00
1.2.4.2.9.11.115.9	DIRECCION DE EDUCACIÓN, CULTURA Y RECREACIÓN	44,080.00	0.00	0.00	44,080.00
1.2.4.2.9.11.115.9.1	OTRO MOBILIARIO Y EQUIPO EDUCACIONAL Y RECREATIVO	44,080.00	0.00	0.00	44,080.00
1.2.4.2.9.25	RECURSOS FEDERALES	193,911.40	0.00	0.00	193,911.40
1.2.4.2.9.25.113	FONDO DE CULTURA PACMYC 2017	193,911.40	0.00	0.00	193,911.40
1.2.4.2.9.25.113.9	DIRECCION DE EDUCACIÓN, CULTURA Y RECREACIÓN	193,911.40	0.00	0.00	193,911.40
1.2.4.2.9.25.113.9.1	OTRO MOBILIARIO Y EQUIPO EDUCACIONAL Y RECREATIVO	193,911.40	0.00	0.00	193,911.40
1.2.4.3	EQUIPO E INSTRUMENTAL MÉDICO Y DE LABORATORIO	26,525.00	0.00	0.00	26,525.00
1.2.4.3.1	EQUIPO MÉDICO Y DE LABORATORIO	26,525.00	0.00	0.00	26,525.00
1.2.4.3.1.14	INGRESOS PROPIOS	26,525.00	0.00	0.00	26,525.00
1.2.4.3.1.14.103	RECURSOS PROPIOS 2012	26,525.00	0.00	0.00	26,525.00
1.2.4.3.1.14.103.10	DIRECCION DE ADMINISTRACION	26,525.00	0.00	0.00	26,525.00
1.2.4.3.1.14.103.10.1	EQUIPO MÉDICO Y DE LABORATORIO	26,525.00	0.00	0.00	26,525.00
1.2.4.4	VEHICULOS Y EQUIPO DE TRANSPORTE	36,106,459.97	1,040,004.00	0.00	37,146,463.97
1.2.4.4.1	VEHÍCULOS Y EQUIPO TERRESTRE	35,753,239.97	1,040,004.00	0.00	36,793,243.97
1.2.4.4.1.11	RECURSOS FISCALES	4,908,503.47	0.00	0.00	4,908,503.47
1.2.4.4.1.11.1	PARTICIPACIONES 2020	2,490,003.48	0.00	0.00	2,490,003.48
1.2.4.4.1.11.1.10	DIRECCION DE ADMINISTRACION	2,490,003.48	0.00	0.00	2,490,003.48
1.2.4.4.1.11.1.10.3	VEHÍCULOS Y EQUIPO TERRESTRES DESTINADOS A	2,490,003.48	0.00	0.00	2,490,003.48
1.2.4.4.1.11.21	PARTICIPACIONES 2022	1,893,499.99	0.00	0.00	1,893,499.99
1.2.4.4.1.11.21.10	DIRECCION DE ADMINISTRACION	1,893,499.99	0.00	0.00	1,893,499.99
1.2.4.4.1.11.21.10.4	VEHÍCULOS Y EQUIPO TERRESTRES DESTINADOS A	1,893,499.99	0.00	0.00	1,893,499.99
1.2.4.4.1.11.83	ISR PARTICIPABLE 2019	525,000.00	0.00	0.00	525,000.00
1.2.4.4.1.11.83.10	DIRECCION DE ADMINISTRACION	525,000.00	0.00	0.00	525,000.00
1.2.4.4.1.11.83.10.4	VEHÍCULOS Y EQUIPO TERRESTRES DESTINADOS A	525,000.00	0.00	0.00	525,000.00
1.2.4.4.1.14	INGRESOS PROPIOS	7,633,374.48	0.00	0.00	7,633,374.48
1.2.4.4.1.14.103	RECURSOS PROPIOS 2012	7,633,374.48	0.00	0.00	7,633,374.48
1.2.4.4.1.14.103.10	DIRECCION DE ADMINISTRACION	7,633,374.48	0.00	0.00	7,633,374.48
1.2.4.4.1.14.103.10.1	VEHÍCULOS Y EQUIPO TERRESTRE PARA LA EJECUCIÓN DE	751,800.00	0.00	0.00	751,800.00
1.2.4.4.1.14.103.10.3	VEHÍCULOS Y EQUIPO TERRESTRES DESTINADOS A	994,565.00	0.00	0.00	994,565.00
1.2.4.4.1.14.103.10.4	VEHÍCULOS Y EQUIPO TERRESTRES DESTINADOS A	5,887,009.48	0.00	0.00	5,887,009.48
1.2.4.4.1.15	RECURSOS FEDERALES	7,937,802.05	0.00	0.00	7,937,802.05
1.2.4.4.1.15.42	PACMA 2022	7,937,802.05	0.00	0.00	7,937,802.05
1.2.4.4.1.15.42.8	DIRECCION DE OBRAS, ORDENAMIENTO TERRITORIAL Y	7,937,802.05	0.00	0.00	7,937,802.05
1.2.4.4.1.15.42.8.3	VEHÍCULOS Y EQUIPO TERRESTRES DESTINADOS A	7,937,802.05	0.00	0.00	7,937,802.05
1.2.4.4.1.25	RECURSOS FEDERALES	11,995,559.99	1,040,004.00	0.00	13,035,563.99



MUNICIPIO DE JALAPA

028

DIRECCIÓN DE FINANZAS AUXILIAR DEL CATALOGO DE CUENTAS DE MES DE DICIEMBRE

CUENTA	DESCRIPCION	SALDO ANTERIOR	DEBE	HABER	SALDO ACTUAL
1.2.4.4.1.25.39	FONDO IV 2023	497,176.00	0.00	0.00	497,176.00
1.2.4.4.1.25.39.11	DIRECCION DE SEGURIDAD PUBLICA	497,176.00	0.00	0.00	497,176.00
1.2.4.4.1.25.39.11.1	VEHÍCULOS Y EQUIPO TERRESTRE PARA LA EJECUCIÓN DE	497,176.00	0.00	0.00	497,176.00
1.2.4.4.1.25.100	PEMEX	0.00	1,040,004.00	0.00	1,040,004.00
1.2.4.4.1.25.100.11	DIRECCION DE SEGURIDAD PUBLICA	0.00	1,040,004.00	0.00	1,040,004.00
1.2.4.4.1.25.100.11.1	VEHÍCULOS Y EQUIPO TERRESTRE PARA LA EJECUCIÓN DE	0.00	1,040,004.00	0.00	1,040,004.00
1.2.4.4.1.25.107	HIDROCARBUROS 2016	3,992,000.02	0.00	0.00	3,992,000.02
1.2.4.4.1.25.107.16	DIRECCION DE PROTECCION AMBIENTAL Y DESARROLLO	3,992,000.02	0.00	0.00	3,992,000.02
1.2.4.4.1.25.107.16.3	VEHÍCULOS Y EQUIPO TERRESTRES DESTINADOS A	3,992,000.02	0.00	0.00	3,992,000.02
1.2.4.4.1.25.108	FORTASEG 2018	3,499,952.00	0.00	0.00	3,499,952.00
1.2.4.4.1.25.108.11	DIRECCION DE SEGURIDAD PUBLICA	3,499,952.00	0.00	0.00	3,499,952.00
1.2.4.4.1.25.108.11.1	VEHÍCULOS Y EQUIPO TERRESTRE PARA LA EJECUCIÓN DE	3,499,952.00	0.00	0.00	3,499,952.00
1.2.4.4.1.25.118	SUBSIDIO FORTASEG 2017	3,299,831.97	0.00	0.00	3,299,831.97
1.2.4.4.1.25.118.11	DIRECCION DE SEGURIDAD PUBLICA	3,299,831.97	0.00	0.00	3,299,831.97
1.2.4.4.1.25.118.11.1	VEHÍCULOS Y EQUIPO TERRESTRE PARA LA EJECUCIÓN DE	3,299,831.97	0.00	0.00	3,299,831.97
1.2.4.4.1.25.142	FONDO IV (FORTAMUN) 2013	706,600.00	0.00	0.00	706,600.00
1.2.4.4.1.25.142.11	DIRECCION DE SEGURIDAD PUBLICA	706,600.00	0.00	0.00	706,600.00
1.2.4.4.1.25.142.11.4	VEHÍCULOS Y EQUIPO TERRESTRES DESTINADOS A	706,600.00	0.00	0.00	706,600.00
1.2.4.4.1.26	RECURSOS ESTATALES	3,277,999.98	0.00	0.00	3,277,999.98
1.2.4.4.1.26.111	SERNAPAM 2011	3,277,999.98	0.00	0.00	3,277,999.98
1.2.4.4.1.26.111.8	DIRECCION DE OBRAS, ORDENAMIENTO TERRITORIAL Y	3,277,999.98	0.00	0.00	3,277,999.98
1.2.4.4.1.26.111.8.3	VEHÍCULOS Y EQUIPO TERRESTRES DESTINADOS A	3,277,999.98	0.00	0.00	3,277,999.98
1.2.4.4.2	CARROCERÍAS Y REMOLQUES	350,000.00	0.00	0.00	350,000.00
1.2.4.4.2.14	INGRESOS PROPIOS	350,000.00	0.00	0.00	350,000.00
1.2.4.4.2.14.123	RECURSOS PROPIOS 2013	350,000.00	0.00	0.00	350,000.00
1.2.4.4.2.14.123.10	DIRECCION DE ADMINISTRACION	350,000.00	0.00	0.00	350,000.00
1.2.4.4.2.14.123.10.1	CARROCERÍAS Y REMOLQUES	350,000.00	0.00	0.00	350,000.00
1.2.4.4.9	OTROS EQUIPOS DE TRANSPORTE	3,220.00	0.00	0.00	3,220.00
1.2.4.4.9.14	INGRESOS PROPIOS	3,220.00	0.00	0.00	3,220.00
1.2.4.4.9.14.103	RECURSOS PROPIOS 2012	3,220.00	0.00	0.00	3,220.00
1.2.4.4.9.14.103.10	DIRECCION DE ADMINISTRACION	3,220.00	0.00	0.00	3,220.00
1.2.4.4.9.14.103.10.1	OTROS EQUIPOS DE TRANSPORTE	3,220.00	0.00	0.00	3,220.00
1.2.4.5	EQUIPO DE DEFENSA Y SEGURIDAD	1,053,160.65	0.00	0.00	1,053,160.65
1.2.4.5.1	EQUIPO DE DEFENSA Y SEGURIDAD	1,053,160.65	0.00	0.00	1,053,160.65
1.2.4.5.1.14	INGRESOS PROPIOS	136,344.54	0.00	0.00	136,344.54
1.2.4.5.1.14.103	RECURSOS PROPIOS 2012	136,344.54	0.00	0.00	136,344.54
1.2.4.5.1.14.103.11	DIRECCION DE SEGURIDAD PUBLICA	136,344.54	0.00	0.00	136,344.54
1.2.4.5.1.14.103.11.2	EQUIPO DE SEGURIDAD PÚBLICA Y NACIONAL	136,344.54	0.00	0.00	136,344.54
1.2.4.5.1.25	RECURSOS FEDERALES	916,816.11	0.00	0.00	916,816.11
1.2.4.5.1.25.108	FORTASEG 2018	916,816.11	0.00	0.00	916,816.11
1.2.4.5.1.25.108.11	DIRECCION DE SEGURIDAD PUBLICA	916,816.11	0.00	0.00	916,816.11
1.2.4.5.1.25.108.11.1	MAQUINARIA Y EQUIPO DE DEFENSA Y SEGURIDAD PÚBLICA	916,816.11	0.00	0.00	916,816.11
1.2.4.6	MAQUINARIA, OTROS EQUIPOS Y HERRAMIENTAS	15,644,028.43	769,468.60	513,268.68	15,900,228.35
1.2.4.6.1	MAQUINARIA Y EQUIPO AGROPECUARIO	5,442,348.11	0.00	0.00	5,442,348.11
1.2.4.6.1.11	RECURSOS FISCALES	2,461,940.00	0.00	0.00	2,461,940.00
1.2.4.6.1.11.33	PARTICIPACIONES 2023	71,000.00	0.00	0.00	71,000.00
1.2.4.6.1.11.33.10	DIRECCION DE ADMINISTRACION	71,000.00	0.00	0.00	71,000.00
1.2.4.6.1.11.33.10.1	MAQUINARIA Y EQUIPO AGROPECUARIO Y FORESTAL Y	71,000.00	0.00	0.00	71,000.00



MUNICIPIO DE JALAPA

024

DIRECCIÓN DE FINANZAS AUXILIAR DEL CATALOGO DE CUENTAS DE MES DE DICIEMBRE

CUENTA	DESCRIPCION	SALDO ANTERIOR	DEBE	HABER	SALDO ACTUAL
1.2.4.6.1.11.34	ISR PARTICIPABLE 2023	1,641,000.00	0.00	0.00	1,641,000.00
1.2.4.6.1.11.34.10	DIRECCION DE ADMINISTRACION	1,641,000.00	0.00	0.00	1,641,000.00
1.2.4.6.1.11.34.10.1	MAQUINARIA Y EQUIPO AGROPECUARIO Y FORESTAL Y	1,641,000.00	0.00	0.00	1,641,000.00
1.2.4.6.1.11.83	ISR PARTICIPABLE 2019	749,940.00	0.00	0.00	749,940.00
1.2.4.6.1.11.83.10	DIRECCION DE ADMINISTRACION	749,940.00	0.00	0.00	749,940.00
1.2.4.6.1.11.83.10.1	MAQUINARIA Y EQUIPO AGROPECUARIO Y FORESTAL Y	749,940.00	0.00	0.00	749,940.00
1.2.4.6.1.14	INGRESOS PROPIOS	2,874,501.15	0.00	0.00	2,874,501.15
1.2.4.6.1.14.103	RECURSOS PROPIOS 2012	1,249,607.15	0.00	0.00	1,249,607.15
1.2.4.6.1.14.103.10	DIRECCION DE ADMINISTRACION	1,249,607.15	0.00	0.00	1,249,607.15
1.2.4.6.1.14.103.10.1	MAQUINARIA Y EQUIPO AGROPECUARIO Y FORESTAL Y	1,249,607.15	0.00	0.00	1,249,607.15
1.2.4.6.1.14.122	RECURSOS PROPIOS 2014	22,040.00	0.00	0.00	22,040.00
1.2.4.6.1.14.122.10	DIRECCION DE ADMINISTRACION	22,040.00	0.00	0.00	22,040.00
1.2.4.6.1.14.122.10.2	REFACCIONES Y ACCESORIOS MAYORES	22,040.00	0.00	0.00	22,040.00
1.2.4.6.1.14.123	RECURSOS PROPIOS 2013	1,602,854.00	0.00	0.00	1,602,854.00
1.2.4.6.1.14.123.6	DIRECCION DE DESARROLLO	1,544,500.00	0.00	0.00	1,544,500.00
1.2.4.6.1.14.123.6.1	MAQUINARIA Y EQUIPO AGROPECUARIO Y FORESTAL Y	1,544,500.00	0.00	0.00	1,544,500.00
1.2.4.6.1.14.123.10	DIRECCION DE ADMINISTRACION	58,354.00	0.00	0.00	58,354.00
1.2.4.6.1.14.123.10.1	MAQUINARIA Y EQUIPO AGROPECUARIO Y FORESTAL Y	17,000.00	0.00	0.00	17,000.00
1.2.4.6.1.14.123.10.2	REFACCIONES Y ACCESORIOS MAYORES	41,354.00	0.00	0.00	41,354.00
1.2.4.6.1.16	RECURSOS ESTATALES	40,600.00	0.00	0.00	40,600.00
1.2.4.6.1.16.117	TRANSITO CONVENIO REMANENTES 2013	40,600.00	0.00	0.00	40,600.00
1.2.4.6.1.16.117.12	DIRECCION DE TRANSITO	40,600.00	0.00	0.00	40,600.00
1.2.4.6.1.16.117.12.1	MAQUINARIA Y EQUIPO AGROPECUARIO Y FORESTAL Y	40,600.00	0.00	0.00	40,600.00
1.2.4.6.1.25	RECURSOS FEDERALES	65,306.96	0.00	0.00	65,306.96
1.2.4.6.1.25.107	HIDROCARBUROS 2016	65,306.96	0.00	0.00	65,306.96
1.2.4.6.1.25.107.6	DIRECCION DE DESARROLLO	65,306.96	0.00	0.00	65,306.96
1.2.4.6.1.25.107.6.1	MAQUINARIA Y EQUIPO AGROPECUARIO Y FORESTAL Y	65,306.96	0.00	0.00	65,306.96
1.2.4.6.2	MAQUINARIA Y EQUIPO INDUSTRIAL	60,450.00	0.00	0.00	60,450.00
1.2.4.6.2.14	INGRESOS PROPIOS	60,450.00	0.00	0.00	60,450.00
1.2.4.6.2.14.122	RECURSOS PROPIOS 2014	8,910.00	0.00	0.00	8,910.00
1.2.4.6.2.14.122.10	DIRECCION DE ADMINISTRACION	8,910.00	0.00	0.00	8,910.00
1.2.4.6.2.14.122.10.1	MAQUINARIA Y EQUIPO INDUSTRIAL	8,910.00	0.00	0.00	8,910.00
1.2.4.6.2.14.123	RECURSOS PROPIOS 2013	51,540.00	0.00	0.00	51,540.00
1.2.4.6.2.14.123.8	DIRECCION DE OBRAS, ORDENAMIENTO TERRITORIAL Y	51,540.00	0.00	0.00	51,540.00
1.2.4.6.2.14.123.8.1	MAQUINARIA Y EQUIPO INDUSTRIAL	51,540.00	0.00	0.00	51,540.00
1.2.4.6.3	MAQUINARIA Y EQUIPO DE CONSTRUCCIÓN	3,799,428.94	0.00	0.00	3,799,428.94
1.2.4.6.3.14	INGRESOS PROPIOS	3,799,428.94	0.00	0.00	3,799,428.94
1.2.4.6.3.14.103	RECURSOS PROPIOS 2012	2,219,328.96	0.00	0.00	2,219,328.96
1.2.4.6.3.14.103.6	DIRECCION DE DESARROLLO	1,049,999.99	0.00	0.00	1,049,999.99
1.2.4.6.3.14.103.6.1	MAQUINARIA Y EQUIPO DE CONSTRUCCIÓN	1,049,999.99	0.00	0.00	1,049,999.99
1.2.4.6.3.14.103.8	DIRECCION DE OBRAS, ORDENAMIENTO TERRITORIAL Y	404,250.00	0.00	0.00	404,250.00
1.2.4.6.3.14.103.8.1	MAQUINARIA Y EQUIPO DE CONSTRUCCIÓN	404,250.00	0.00	0.00	404,250.00
1.2.4.6.3.14.103.10	DIRECCION DE ADMINISTRACION	765,078.97	0.00	0.00	765,078.97
1.2.4.6.3.14.103.10.1	MAQUINARIA Y EQUIPO DE CONSTRUCCIÓN	765,078.97	0.00	0.00	765,078.97
1.2.4.6.3.14.122	RECURSOS PROPIOS 2014	1,360,099.98	0.00	0.00	1,360,099.98
1.2.4.6.3.14.122.10	DIRECCION DE ADMINISTRACION	1,360,099.98	0.00	0.00	1,360,099.98
1.2.4.6.3.14.122.10.1	MAQUINARIA Y EQUIPO DE CONSTRUCCIÓN	1,360,099.98	0.00	0.00	1,360,099.98
1.2.4.6.3.14.124	RECURSOS PROPIOS 2015	220,000.00	0.00	0.00	220,000.00



MUNICIPIO DE JALAPA

025

DIRECCIÓN DE FINANZAS AUXILIAR DEL CATALOGO DE CUENTAS DE MES DE DICIEMBRE

CUENTA	DESCRIPCIÓN	SALDO ANTERIOR	DEBE	HABER	SALDO ACTUAL
1.2.4.6.3.14.124.8	DIRECCION DE OBRAS, ORDENAMIENTO TERRITORIAL Y	220,000.00	0.00	0.00	220,000.00
1.2.4.6.3.14.124.8.1	MAQUINARIA Y EQUIPO DE CONSTRUCCIÓN	220,000.00	0.00	0.00	220,000.00
1.2.4.6.4	SISTEMAS DE AIRE ACONDICIONADO, CALEFACCIÓN Y DE	628,317.43	356,908.80	0.00	985,226.23
1.2.4.6.4.11	RECURSOS FISCALES	550,250.64	356,908.80	0.00	907,159.44
1.2.4.6.4.11.20	FEIEF 2021	91,709.60	0.00	0.00	91,709.60
1.2.4.6.4.11.20.10	DIRECCION DE ADMINISTRACION	91,709.60	0.00	0.00	91,709.60
1.2.4.6.4.11.20.10.1	SISTEMA DE AIRE ACONDICIONADO Y DE REFRIGERACIÓN,	91,709.60	0.00	0.00	91,709.60
1.2.4.6.4.11.22	ISR PARTICIPABLE 2022	245,061.60	0.00	0.00	245,061.60
1.2.4.6.4.11.22.10	DIRECCION DE ADMINISTRACION	245,061.60	0.00	0.00	245,061.60
1.2.4.6.4.11.22.10.1	SISTEMA DE AIRE ACONDICIONADO Y DE REFRIGERACIÓN,	245,061.60	0.00	0.00	245,061.60
1.2.4.6.4.11.33	PARTICIPACIONES 2023	24,360.00	315,566.40	0.00	339,926.40
1.2.4.6.4.11.33.10	DIRECCION DE ADMINISTRACION	24,360.00	315,566.40	0.00	339,926.40
1.2.4.6.4.11.33.10.1	SISTEMA DE AIRE ACONDICIONADO Y DE REFRIGERACIÓN,	24,360.00	315,566.40	0.00	339,926.40
1.2.4.6.4.11.34	ISR PARTICIPABLE 2023	131,404.80	41,342.40	0.00	172,747.20
1.2.4.6.4.11.34.10	DIRECCION DE ADMINISTRACION	131,404.80	41,342.40	0.00	172,747.20
1.2.4.6.4.11.34.10.1	SISTEMA DE AIRE ACONDICIONADO Y DE REFRIGERACIÓN,	131,404.80	41,342.40	0.00	172,747.20
1.2.4.6.4.11.106	PARTICIPACIONES REMAN 2016	57,714.64	0.00	0.00	57,714.64
1.2.4.6.4.11.106.10	DIRECCION DE ADMINISTRACION	57,714.64	0.00	0.00	57,714.64
1.2.4.6.4.11.106.10.1	SISTEMA DE AIRE ACONDICIONADO Y DE REFRIGERACIÓN,	57,714.64	0.00	0.00	57,714.64
1.2.4.6.4.14	INGRESOS PROPIOS	77,266.80	0.00	0.00	77,266.80
1.2.4.6.4.14.24	INGRESOS DE GESTION 2022	27,552.00	0.00	0.00	27,552.00
1.2.4.6.4.14.24.1	SISTEMA DE AIRE ACONDICIONADO Y DE REFRIGERACIÓN,	27,552.00	0.00	0.00	27,552.00
1.2.4.6.4.14.122	RECURSOS PROPIOS 2014	11,690.00	0.00	0.00	11,690.00
1.2.4.6.4.14.122.10	DIRECCION DE ADMINISTRACION	11,690.00	0.00	0.00	11,690.00
1.2.4.6.4.14.122.10.1	SISTEMA DE AIRE ACONDICIONADO Y DE REFRIGERACIÓN,	11,690.00	0.00	0.00	11,690.00
1.2.4.6.4.14.123	RECURSOS PROPIOS 2013	38,024.80	0.00	0.00	38,024.80
1.2.4.6.4.14.123.10	DIRECCION DE ADMINISTRACION	38,024.80	0.00	0.00	38,024.80
1.2.4.6.4.14.123.10.1	SISTEMA DE AIRE ACONDICIONADO Y DE REFRIGERACIÓN,	38,024.80	0.00	0.00	38,024.80
1.2.4.6.4.25	RECURSOS FEDERALES	799.99	0.00	0.00	799.99
1.2.4.6.4.25.112	INMUJERES 2014	799.99	0.00	0.00	799.99
1.2.4.6.4.25.112.15	DIRECCION DE ATENCIÓN A LAS MUJERES	799.99	0.00	0.00	799.99
1.2.4.6.4.25.112.15.1	SISTEMA DE AIRE ACONDICIONADO Y DE REFRIGERACIÓN,	799.99	0.00	0.00	799.99
1.2.4.6.5	EQUIPOS DE COMUNICACION Y TELECOMUNICACION	1,705,764.57	0.00	0.00	1,705,764.57
1.2.4.6.5.11	RECURSOS FISCALES	57,622.80	0.00	0.00	57,622.80
1.2.4.6.5.11.2	ISR PARTICIPABLE 2020	56,932.80	0.00	0.00	56,932.80
1.2.4.6.5.11.2.11	DIRECCION DE SEGURIDAD PUBLICA	56,932.80	0.00	0.00	56,932.80
1.2.4.6.5.11.2.11.1	EQUIPOS Y APARATOS DE COMUNICACIONES Y	56,932.80	0.00	0.00	56,932.80
1.2.4.6.5.11.115	PARTICIPACIONES REMANENTES 2013	690.00	0.00	0.00	690.00
1.2.4.6.5.11.115.10	DIRECCION DE ADMINISTRACION	690.00	0.00	0.00	690.00
1.2.4.6.5.11.115.10.1	EQUIPOS Y APARATOS DE COMUNICACIONES Y	690.00	0.00	0.00	690.00
1.2.4.6.5.14	INGRESOS PROPIOS	526,360.87	0.00	0.00	526,360.87
1.2.4.6.5.14.103	RECURSOS PROPIOS 2012	314,997.27	0.00	0.00	314,997.27
1.2.4.6.5.14.103.10	DIRECCION DE ADMINISTRACION	51,077.80	0.00	0.00	51,077.80
1.2.4.6.5.14.103.10.1	EQUIPOS Y APARATOS DE COMUNICACIONES Y	51,077.80	0.00	0.00	51,077.80
1.2.4.6.5.14.103.11	DIRECCION DE SEGURIDAD PUBLICA	263,919.47	0.00	0.00	263,919.47
1.2.4.6.5.14.103.11.1	EQUIPOS Y APARATOS DE COMUNICACIONES Y	263,919.47	0.00	0.00	263,919.47
1.2.4.6.5.14.122	RECURSOS PROPIOS 2014	190,373.40	0.00	0.00	190,373.40
1.2.4.6.5.14.122.10	DIRECCION DE ADMINISTRACION	190,373.40	0.00	0.00	190,373.40



MUNICIPIO DE JALAPA

026

DIRECCIÓN DE FINANZAS AUXILIAR DEL CATALOGO DE CUENTAS DE MES DE DICIEMBRE

CUENTA	DESCRIPCION	SALDO ANTERIOR	DEBE	HABER	SALDO ACTUAL
1.2.4.6.5.14.122.10.1	EQUIPOS Y APARATOS DE COMUNICACIONES Y	190,373.40	0.00	0.00	190,373.40
1.2.4.6.5.14.124	RECURSOS PROPIOS 2015	20,990.20	0.00	0.00	20,990.20
1.2.4.6.5.14.124.10	DIRECCION DE ADMINISTRACION	20,990.20	0.00	0.00	20,990.20
1.2.4.6.5.14.124.10.1	EQUIPOS Y APARATOS DE COMUNICACIONES Y	20,990.20	0.00	0.00	20,990.20
1.2.4.6.5.25	RECURSOS FEDERALES	1,121,780.90	0.00	0.00	1,121,780.90
1.2.4.6.5.25.7	FONDO IV 2020	90,970.00	0.00	0.00	90,970.00
1.2.4.6.5.25.7.11	DIRECCION DE SEGURIDAD PUBLICA	90,970.00	0.00	0.00	90,970.00
1.2.4.6.5.25.7.11.1	EQUIPOS Y APARATOS DE COMUNICACIONES Y	90,970.00	0.00	0.00	90,970.00
1.2.4.6.5.25.37	HIDROCARBUROS 2023	27,840.00	0.00	0.00	27,840.00
1.2.4.6.5.25.37.17	UNIDAD DE PROTECCIÓN CIVIL	27,840.00	0.00	0.00	27,840.00
1.2.4.6.5.25.37.17.1	EQUIPOS Y APARATOS DE COMUNICACIONES Y	27,840.00	0.00	0.00	27,840.00
1.2.4.6.5.25.39	FONDO IV 2023	101,152.00	0.00	0.00	101,152.00
1.2.4.6.5.25.39.11	DIRECCION DE SEGURIDAD PUBLICA	101,152.00	0.00	0.00	101,152.00
1.2.4.6.5.25.39.11.1	EQUIPOS Y APARATOS DE COMUNICACIONES Y	101,152.00	0.00	0.00	101,152.00
1.2.4.6.5.25.108	FORTASEG 2018	470,650.28	0.00	0.00	470,650.28
1.2.4.6.5.25.108.11	DIRECCION DE SEGURIDAD PUBLICA	470,650.28	0.00	0.00	470,650.28
1.2.4.6.5.25.108.11.1	EQUIPOS Y APARATOS DE COMUNICACIONES Y	470,650.28	0.00	0.00	470,650.28
1.2.4.6.5.25.118	SUBSIDIO FORTASEG 2017	308,822.75	0.00	0.00	308,822.75
1.2.4.6.5.25.118.11	DIRECCION DE SEGURIDAD PUBLICA	308,822.75	0.00	0.00	308,822.75
1.2.4.6.5.25.118.11.1	EQUIPOS Y APARATOS DE COMUNICACIONES Y	308,822.75	0.00	0.00	308,822.75
1.2.4.6.5.25.128	FONDO IV (FORTAMUN) 2017	12,412.00	0.00	0.00	12,412.00
1.2.4.6.5.25.128.11	DIRECCION DE SEGURIDAD PUBLICA	12,412.00	0.00	0.00	12,412.00
1.2.4.6.5.25.128.11.1	EQUIPOS Y APARATOS DE COMUNICACIONES Y	12,412.00	0.00	0.00	12,412.00
1.2.4.6.5.25.142	FONDO IV (FORTAMUN) 2013	57,733.87	0.00	0.00	57,733.87
1.2.4.6.5.25.142.11	DIRECCION DE SEGURIDAD PUBLICA	57,733.87	0.00	0.00	57,733.87
1.2.4.6.5.25.142.11.1	EQUIPOS Y APARATOS DE COMUNICACIONES Y	57,733.87	0.00	0.00	57,733.87
1.2.4.6.5.25.143	FONDO IV (FORTAMUN) 2015	52,200.00	0.00	0.00	52,200.00
1.2.4.6.5.25.143.11	DIRECCION DE SEGURIDAD PUBLICA	52,200.00	0.00	0.00	52,200.00
1.2.4.6.5.25.143.11.1	EQUIPOS Y APARATOS DE COMUNICACIONES Y	52,200.00	0.00	0.00	52,200.00
1.2.4.6.6	EQUIPOS DE GENERACIÓN ELÉCTRICA, APARATOS Y	545,756.70	412,559.80	439,868.52	518,447.98
1.2.4.6.6.11	RECURSOS FISCALES	492,012.62	166,886.88	325,158.44	333,741.06
1.2.4.6.6.11.34	ISR PARTICIPABLE 2023	485,596.88	166,886.88	325,158.44	327,325.32
1.2.4.6.6.11.34.8	DIRECCION DE OBRAS, ORDENAMIENTO TERRITORIAL Y	485,596.88	166,886.88	325,158.44	327,325.32
1.2.4.6.6.11.34.8.1	MAQUINARIA Y EQUIPO ELÉCTRICO Y ELECTRÓNICO	485,596.88	166,886.88	325,158.44	327,325.32
1.2.4.6.6.11.83	ISR PARTICIPABLE 2019	5,220.00	0.00	0.00	5,220.00
1.2.4.6.6.11.83.10	DIRECCION DE ADMINISTRACION	5,220.00	0.00	0.00	5,220.00
1.2.4.6.6.11.83.10.1	MAQUINARIA Y EQUIPO ELÉCTRICO Y ELECTRÓNICO	5,220.00	0.00	0.00	5,220.00
1.2.4.6.6.11.115	PARTICIPACIONES REMANENTES 2013	1,195.74	0.00	0.00	1,195.74
1.2.4.6.6.11.115.10	DIRECCION DE ADMINISTRACION	1,195.74	0.00	0.00	1,195.74
1.2.4.6.6.11.115.10.1	MAQUINARIA Y EQUIPO ELÉCTRICO Y ELECTRÓNICO	1,195.74	0.00	0.00	1,195.74
1.2.4.6.6.14	INGRESOS PROPIOS	53,744.08	245,672.92	114,710.08	184,796.92
1.2.4.6.6.14.36	INGRESOS DE GESTION 2023	0.00	245,672.92	114,710.08	130,962.84
1.2.4.6.6.14.36.8	DIRECCION DE OBRAS, ORDENAMIENTO TERRITORIAL Y	0.00	245,672.92	114,710.08	130,962.84
1.2.4.6.6.14.36.8.1	MAQUINARIA Y EQUIPO ELÉCTRICO Y ELECTRÓNICO	0.00	245,672.92	114,710.08	130,962.84
1.2.4.6.6.14.103	RECURSOS PROPIOS 2012	50,799.99	0.00	0.00	50,799.99
1.2.4.6.6.14.103.8	DIRECCION DE OBRAS, ORDENAMIENTO TERRITORIAL Y	50,799.99	0.00	0.00	50,799.99
1.2.4.6.6.14.103.8.1	MAQUINARIA Y EQUIPO ELÉCTRICO Y ELECTRÓNICO	50,799.99	0.00	0.00	50,799.99
1.2.4.6.6.14.123	RECURSOS PROPIOS 2013	2,944.09	0.00	0.00	2,944.09



MUNICIPIO DE JALAPA

077

DIRECCIÓN DE FINANZAS AUXILIAR DEL CATALOGO DE CUENTAS DE MES DE DICIEMBRE

CUENTA	DESCRIPCION	SALDO ANTERIOR	DEBE	HABER	SALDO ACTUAL
1.2.4.6.6.14.123.10	DIRECCION DE ADMINISTRACION	2,944.09	0.00	0.00	2,944.09
1.2.4.6.6.14.123.10.1	MAQUINARIA Y EQUIPO ELÉCTRICO Y ELECTRÓNICO	2,944.09	0.00	0.00	2,944.09
1.2.4.6.7	HERRAMIENTAS Y MAQUINA-HERRAMIENTA	868,329.97	0.00	0.00	868,329.97
1.2.4.6.7.11	RECURSOS FISCALES	287,769.89	0.00	0.00	287,769.89
1.2.4.6.7.11.20	FEIEF 2021	28,072.00	0.00	0.00	28,072.00
1.2.4.6.7.11.20.10	DIRECCION DE ADMINISTRACION	28,072.00	0.00	0.00	28,072.00
1.2.4.6.7.11.20.10.1	HERRAMIENTAS Y MAQUINAS - HERRAMIENTA	28,072.00	0.00	0.00	28,072.00
1.2.4.6.7.11.22	ISR PARTICIPABLE 2022	72,125.99	0.00	0.00	72,125.99
1.2.4.6.7.11.22.10	DIRECCION DE ADMINISTRACION	72,125.99	0.00	0.00	72,125.99
1.2.4.6.7.11.22.10.1	HERRAMIENTAS Y MAQUINAS - HERRAMIENTA	72,125.99	0.00	0.00	72,125.99
1.2.4.6.7.11.34	ISR PARTICIPABLE 2023	31,320.00	0.00	0.00	31,320.00
1.2.4.6.7.11.34.10	DIRECCION DE ADMINISTRACION	31,320.00	0.00	0.00	31,320.00
1.2.4.6.7.11.34.10.1	HERRAMIENTAS Y MAQUINAS - HERRAMIENTA	31,320.00	0.00	0.00	31,320.00
1.2.4.6.7.11.82	PARTICIPACIONES 2019	6,612.00	0.00	0.00	6,612.00
1.2.4.6.7.11.82.10	DIRECCION DE ADMINISTRACION	6,612.00	0.00	0.00	6,612.00
1.2.4.6.7.11.82.10.1	HERRAMIENTAS Y MAQUINAS - HERRAMIENTA	6,612.00	0.00	0.00	6,612.00
1.2.4.6.7.11.106	PARTICIPACIONES REMAN 2016	149,639.90	0.00	0.00	149,639.90
1.2.4.6.7.11.106.10	DIRECCION DE ADMINISTRACION	149,639.90	0.00	0.00	149,639.90
1.2.4.6.7.11.106.10.1	HERRAMIENTAS Y MAQUINAS - HERRAMIENTA	149,639.90	0.00	0.00	149,639.90
1.2.4.6.7.14	INGRESOS PROPIOS	419,629.90	0.00	0.00	419,629.90
1.2.4.6.7.14.4	INGRESOS DE GESTION 2020	277,785.18	0.00	0.00	277,785.18
1.2.4.6.7.14.4.6	DIRECCION DE DESARROLLO	268,589.86	0.00	0.00	268,589.86
1.2.4.6.7.14.4.6.1	HERRAMIENTAS Y MAQUINAS - HERRAMIENTA	268,589.86	0.00	0.00	268,589.86
1.2.4.6.7.14.4.10	DIRECCION DE ADMINISTRACION	9,195.32	0.00	0.00	9,195.32
1.2.4.6.7.14.4.10.1	HERRAMIENTAS Y MAQUINAS - HERRAMIENTA	9,195.32	0.00	0.00	9,195.32
1.2.4.6.7.14.24	INGRESOS DE GESTION 2022	19,729.12	0.00	0.00	19,729.12
1.2.4.6.7.14.24.10	DIRECCION DE ADMINISTRACION	19,729.12	0.00	0.00	19,729.12
1.2.4.6.7.14.24.10.1	HERRAMIENTAS Y MAQUINAS - HERRAMIENTA	19,729.12	0.00	0.00	19,729.12
1.2.4.6.7.14.123	RECURSOS PROPIOS 2013	122,115.60	0.00	0.00	122,115.60
1.2.4.6.7.14.123.10	DIRECCION DE ADMINISTRACION	122,115.60	0.00	0.00	122,115.60
1.2.4.6.7.14.123.10.1	HERRAMIENTAS Y MAQUINAS - HERRAMIENTA	122,115.60	0.00	0.00	122,115.60
1.2.4.6.7.25	RECURSOS FEDERALES	160,930.18	0.00	0.00	160,930.18
1.2.4.6.7.25.15	HIDROCARBUROS 2021	139,423.78	0.00	0.00	139,423.78
1.2.4.6.7.25.15.17	UNIDAD DE PROTECCIÓN CIVIL	139,423.78	0.00	0.00	139,423.78
1.2.4.6.7.25.15.17.1	HERRAMIENTAS Y MAQUINAS - HERRAMIENTA	139,423.78	0.00	0.00	139,423.78
1.2.4.6.7.25.107	HIDROCARBUROS 2016	21,506.40	0.00	0.00	21,506.40
1.2.4.6.7.25.107.16	DIRECCION DE PROTECCION AMBIENTAL Y DESARROLLO	21,506.40	0.00	0.00	21,506.40
1.2.4.6.7.25.107.16.1	HERRAMIENTAS Y MAQUINAS - HERRAMIENTA	21,506.40	0.00	0.00	21,506.40
1.2.4.6.9	OTROS EQUIPOS	2,593,632.71	0.00	73,400.16	2,520,232.55
1.2.4.6.9.11	RECURSOS FISCALES	1,492,897.96	0.00	0.00	1,492,897.96
1.2.4.6.9.11.20	FEIEF 2021	8,700.00	0.00	0.00	8,700.00
1.2.4.6.9.11.20.10	DIRECCION DE ADMINISTRACION	8,700.00	0.00	0.00	8,700.00
1.2.4.6.9.11.20.10.2	OTROS BIENES MUEBLES	8,700.00	0.00	0.00	8,700.00
1.2.4.6.9.11.21	PARTICIPACIONES 2022	1,454,155.12	0.00	0.00	1,454,155.12
1.2.4.6.9.11.21.10	DIRECCION DE ADMINISTRACION	1,454,155.12	0.00	0.00	1,454,155.12
1.2.4.6.9.11.21.10.2	OTROS BIENES MUEBLES	1,454,155.12	0.00	0.00	1,454,155.12
1.2.4.6.9.11.33	PARTICIPACIONES 2023	30,042.84	0.00	0.00	30,042.84
1.2.4.6.9.11.33.10	DIRECCION DE ADMINISTRACION	30,042.84	0.00	0.00	30,042.84



MUNICIPIO DE JALAPA

DIRECCIÓN DE FINANZAS AUXILIAR DEL CATALOGO DE CUENTAS DE MES DE DICIEMBRE

CUENTA	DESCRIPCION	SALDO ANTERIOR	DEBE	HABER	SALDO ACTUAL
1.2.4.6.9.11.33.10.2	OTROS BIENES MUEBLES	30,042.84	0.00	0.00	30,042.84
1.2.4.6.9.14	INGRESOS PROPIOS	460,900.90	0.00	0.00	460,900.90
1.2.4.6.9.14.4	INGRESOS DE GESTION 2020	445,244.84	0.00	0.00	445,244.84
1.2.4.6.9.14.4.6	DIRECCION DE DESARROLLO	409,057.85	0.00	0.00	409,057.85
1.2.4.6.9.14.4.6.2	OTROS BIENES MUEBLES	409,057.85	0.00	0.00	409,057.85
1.2.4.6.9.14.4.10	DIRECCION DE ADMINISTRACION	36,186.99	0.00	0.00	36,186.99
1.2.4.6.9.14.4.10.2	OTROS BIENES MUEBLES	36,186.99	0.00	0.00	36,186.99
1.2.4.6.9.14.122	RECURSOS PROPIOS 2014	2,400.00	0.00	0.00	2,400.00
1.2.4.6.9.14.122.10	DIRECCION DE ADMINISTRACION	2,400.00	0.00	0.00	2,400.00
1.2.4.6.9.14.122.10.2	OTROS BIENES MUEBLES	2,400.00	0.00	0.00	2,400.00
1.2.4.6.9.14.123	RECURSOS PROPIOS 2013	13,256.06	0.00	0.00	13,256.06
1.2.4.6.9.14.123.8	DIRECCION DE OBRAS, ORDENAMIENTO TERRITORIAL Y	13,256.06	0.00	0.00	13,256.06
1.2.4.6.9.14.123.8.2	OTROS BIENES MUEBLES	13,256.06	0.00	0.00	13,256.06
1.2.4.6.9.25	RECURSOS FEDERALES	639,833.85	0.00	73,400.16	566,433.69
1.2.4.6.9.25.15	HIDROCARBUROS 2021	10,576.22	0.00	0.00	10,576.22
1.2.4.6.9.25.15.17	UNIDAD DE PROTECCIÓN CIVIL	10,576.22	0.00	0.00	10,576.22
1.2.4.6.9.25.15.17.2	OTROS BIENES MUEBLES	10,576.22	0.00	0.00	10,576.22
1.2.4.6.9.25.25	HIDROCARBUROS 2022	177,792.04	0.00	0.00	177,792.04
1.2.4.6.9.25.25.17	UNIDAD DE PROTECCIÓN CIVIL	177,792.04	0.00	0.00	177,792.04
1.2.4.6.9.25.25.17.2	OTROS BIENES MUEBLES	177,792.04	0.00	0.00	177,792.04
1.2.4.6.9.25.26	FONDO III 2022	73,400.16	0.00	73,400.16	0.00
1.2.4.6.9.25.26.8	DIRECCION DE OBRAS, ORDENAMIENTO TERRITORIAL Y	73,400.16	0.00	73,400.16	0.00
1.2.4.6.9.25.26.8.2	OTROS BIENES MUEBLES	73,400.16	0.00	73,400.16	0.00
1.2.4.6.9.25.27	FONDO IV 2022	200,014.80	0.00	0.00	200,014.80
1.2.4.6.9.25.27.11	DIRECCION DE SEGURIDAD PUBLICA	200,014.80	0.00	0.00	200,014.80
1.2.4.6.9.25.27.11.2	OTROS BIENES MUEBLES	200,014.80	0.00	0.00	200,014.80
1.2.4.6.9.25.107	HIDROCARBUROS 2016	150,050.64	0.00	0.00	150,050.64
1.2.4.6.9.25.107.16	DIRECCION DE PROTECCION AMBIENTAL Y DESARROLLO	150,050.64	0.00	0.00	150,050.64
1.2.4.6.9.25.107.16.2	OTROS BIENES MUEBLES	150,050.64	0.00	0.00	150,050.64
1.2.4.6.9.25.118	SUBSIDIO FORTASEG 2017	27,999.99	0.00	0.00	27,999.99
1.2.4.6.9.25.118.11	DIRECCION DE SEGURIDAD PUBLICA	27,999.99	0.00	0.00	27,999.99
1.2.4.6.9.25.118.11.3	EQUIPOS DE SEÑALAMIENTOS	27,999.99	0.00	0.00	27,999.99
1.2.5	ACTIVOS INTANGIBLES	631,376.00	0.00	0.00	631,376.00
1.2.5.1	SOFTWARE	631,376.00	0.00	0.00	631,376.00
1.2.5.1.1	SOFTWARE	631,376.00	0.00	0.00	631,376.00
1.2.5.1.1.11	RECURSOS FISCALES	631,376.00	0.00	0.00	631,376.00
1.2.5.1.1.11.98	PARTICIPACIONES REMAN 2014	623,500.00	0.00	0.00	623,500.00
1.2.5.1.1.11.98.3	DIRECCION DE FINANZAS	623,500.00	0.00	0.00	623,500.00
1.2.5.1.1.11.98.3.1	SOFTWARE	623,500.00	0.00	0.00	623,500.00
1.2.5.1.1.11.115	PARTICIPACIONES REMANENTES 2013	7,876.00	0.00	0.00	7,876.00
1.2.5.1.1.11.115.10	DIRECCION DE ADMINISTRACION	7,876.00	0.00	0.00	7,876.00
1.2.5.1.1.11.115.10.1	SOFTWARE	7,876.00	0.00	0.00	7,876.00
2	PASIVO	112,170,555.17	62,914,116.53	57,710,845.40	106,967,284.04
2.1	PASIVO CIRCULANTE	12,028,056.42	62,393,283.19	57,710,845.40	7,345,618.63
2.1.1	CUENTAS POR PAGAR A CORTO PLAZO	11,958,523.00	62,355,242.72	57,710,836.93	7,314,117.21
2.1.1.1	SERVICIOS PERSONALES POR PAGAR A CORTO PLAZO	1,386,771.78	27,662,512.69	27,508,272.92	1,232,532.01
2.1.1.1.1	REMUNERACIONES AL PERSONAL DE CARÁCTER	30,805.85	2,639,174.96	2,639,174.96	30,805.85
2.1.1.1.1.11	RECURSOS FISCALES	30,805.85	2,298,565.98	2,298,565.98	30,805.85



MUNICIPIO DE JALAPA

025

DIRECCIÓN DE FINANZAS AUXILIAR DEL CATALOGO DE CUENTAS DE MES DE DICIEMBRE

CUENTA	DESCRIPCION	SALDO ANTERIOR	DEBE	HABER	SALDO ACTUAL
2.1.1.1.1.11.33	PARTICIPACIONES 2023	0.00	2,298,565.98	2,298,565.98	0.00
2.1.1.1.1.11.33.2	MUNICIPIO DE JALAPA	0.00	2,298,565.98	2,298,565.98	0.00
2.1.1.1.1.11.91	PARTICIPACIONES REMANENTES 2018	30,805.85	0.00	0.00	30,805.85
2.1.1.1.1.11.91.2	MUNICIPIO DE JALAPA	30,805.85	0.00	0.00	30,805.85
2.1.1.1.1.16	RECURSOS ESTATALES	0.00	21,802.24	21,802.24	0.00
2.1.1.1.1.16.40	TRANSITO CONVENIO 2023	0.00	21,802.24	21,802.24	0.00
2.1.1.1.1.16.40.2	MUNICIPIO DE JALAPA	0.00	21,802.24	21,802.24	0.00
2.1.1.1.1.25	RECURSOS FEDERALES	0.00	318,806.74	318,806.74	0.00
2.1.1.1.1.25.39	FONDO IV 2023	0.00	318,806.74	318,806.74	0.00
2.1.1.1.1.25.39.2	MUNICIPIO DE JALAPA	0.00	318,806.74	318,806.74	0.00
2.1.1.1.2	REMUNERACIONES AL PERSONAL DE CARÁCTER	0.00	245,448.20	245,448.20	0.00
2.1.1.1.2.11	RECURSOS FISCALES	0.00	245,448.20	245,448.20	0.00
2.1.1.1.2.11.33	PARTICIPACIONES 2023	0.00	245,448.20	245,448.20	0.00
2.1.1.1.2.11.33.2	MUNICIPIO DE JALAPA	0.00	245,448.20	245,448.20	0.00
2.1.1.1.3	REMUNERACIONES ADICIONALES Y ESPECIALES	0.00	19,666,377.04	19,666,377.04	0.00
2.1.1.1.3.11	RECURSOS FISCALES	0.00	19,280,605.18	19,280,605.18	0.00
2.1.1.1.3.11.33	PARTICIPACIONES 2023	0.00	19,280,605.18	19,280,605.18	0.00
2.1.1.1.3.11.33.2	MUNICIPIO DE JALAPA	0.00	19,280,605.18	19,280,605.18	0.00
2.1.1.1.3.16	RECURSOS ESTATALES	0.00	116,653.14	116,653.14	0.00
2.1.1.1.3.16.40	TRANSITO CONVENIO 2023	0.00	116,653.14	116,653.14	0.00
2.1.1.1.3.16.40.2	MUNICIPIO DE JALAPA	0.00	116,653.14	116,653.14	0.00
2.1.1.1.3.25	RECURSOS FEDERALES	0.00	269,118.72	269,118.72	0.00
2.1.1.1.3.25.39	FONDO IV 2023	0.00	269,118.72	269,118.72	0.00
2.1.1.1.3.25.39.2	MUNICIPIO DE JALAPA	0.00	269,118.72	269,118.72	0.00
2.1.1.1.4	SEGURIDAD SOCIAL	1,349,184.69	1,484,889.66	1,330,649.89	1,194,944.92
2.1.1.1.4.11	RECURSOS FISCALES	1,150,959.59	1,150,959.59	1,009,793.22	1,009,793.22
2.1.1.1.4.11.33	PARTICIPACIONES 2023	1,150,959.59	1,150,959.59	1,009,793.22	1,009,793.22
2.1.1.1.4.11.33.1137	INSTITUTO DE SEGURIDAD SOCIAL DEL ESTADO DE	1,150,959.59	1,150,959.59	1,009,793.22	1,009,793.22
2.1.1.1.4.16	RECURSOS ESTATALES	13,073.40	28,325.69	15,252.29	0.00
2.1.1.1.4.16.40	TRANSITO CONVENIO 2023	13,073.40	28,325.69	15,252.29	0.00
2.1.1.1.4.16.40.1137	INSTITUTO DE SEGURIDAD SOCIAL DEL ESTADO DE	13,073.40	28,325.69	15,252.29	0.00
2.1.1.1.4.25	RECURSOS FEDERALES	185,151.70	305,604.38	305,604.38	185,151.70
2.1.1.1.4.25.39	FONDO IV 2023	0.00	305,604.38	305,604.38	0.00
2.1.1.1.4.25.39.1137	INSTITUTO DE SEGURIDAD SOCIAL DEL ESTADO DE	0.00	305,604.38	305,604.38	0.00
2.1.1.1.4.25.136	FONDO IV (FORTAMUN) 2016	185,151.70	0.00	0.00	185,151.70
2.1.1.1.4.25.136.1137	INSTITUTO DE SEGURIDAD SOCIAL DEL ESTADO DE	185,151.70	0.00	0.00	185,151.70
2.1.1.1.5	OTRAS PRESTACIONES SOCIALES Y ECONÓMICAS	6,781.24	3,434,099.11	3,434,099.11	6,781.24
2.1.1.1.5.11	RECURSOS FISCALES	6,781.24	2,735,717.55	2,735,717.55	6,781.24
2.1.1.1.5.11.33	PARTICIPACIONES 2023	0.00	2,735,717.55	2,735,717.55	0.00
2.1.1.1.5.11.33.2	MUNICIPIO DE JALAPA	0.00	2,667,782.62	2,667,782.62	0.00
2.1.1.1.5.11.33.858	MARIA ALICIA PEREZ RODRIGUEZ	0.00	22,573.69	22,573.69	0.00
2.1.1.1.5.11.33.2117	JULIAN ANTONIO HERNANDEZ AGUILAR	0.00	17,418.24	17,418.24	0.00
2.1.1.1.5.11.33.2121	SANDY VANESSA SANCHEZ DOMINGUEZ	0.00	27,943.00	27,943.00	0.00
2.1.1.1.5.11.92	ISR PARTICIPABLE REMANENTES 2018	6,781.24	0.00	0.00	6,781.24
2.1.1.1.5.11.92.2	MUNICIPIO DE JALAPA	6,781.24	0.00	0.00	6,781.24
2.1.1.1.5.16	RECURSOS ESTATALES	0.00	35,022.48	35,022.48	0.00
2.1.1.1.5.16.40	TRANSITO CONVENIO 2023	0.00	35,022.48	35,022.48	0.00
2.1.1.1.5.16.40.2	MUNICIPIO DE JALAPA	0.00	35,022.48	35,022.48	0.00



MUNICIPIO DE JALAPA

030

DIRECCIÓN DE FINANZAS AUXILIAR DEL CATALOGO DE CUENTAS DE MES DE DICIEMBRE

CUENTA	DESCRIPCION	SALDO ANTERIOR	DEBE	HABER	SALDO ACTUAL
2.1.1.1.5.25	RECURSOS FEDERALES	0.00	663,359.08	663,359.08	0.00
2.1.1.1.5.25.39	FONDO IV 2023	0.00	663,359.08	663,359.08	0.00
2.1.1.1.5.25.39.2	MUNICIPIO DE JALAPA	0.00	663,359.08	663,359.08	0.00
2.1.1.1.7	PAGO DE ESTÍMULOS A SERVIDORES PÚBLICOS	0.00	192,523.72	192,523.72	0.00
2.1.1.1.7.11	RECURSOS FISCALES	0.00	150,616.08	150,616.08	0.00
2.1.1.1.7.11.33	PARTICIPACIONES 2023	0.00	150,616.08	150,616.08	0.00
2.1.1.1.7.11.33.2	MUNICIPIO DE JALAPA	0.00	150,616.08	150,616.08	0.00
2.1.1.1.7.16	RECURSOS ESTATALES	0.00	1,638.12	1,638.12	0.00
2.1.1.1.7.16.40	TRANSITO CONVENIO 2023	0.00	1,638.12	1,638.12	0.00
2.1.1.1.7.16.40.2	MUNICIPIO DE JALAPA	0.00	1,638.12	1,638.12	0.00
2.1.1.1.7.25	RECURSOS FEDERALES	0.00	40,269.52	40,269.52	0.00
2.1.1.1.7.25.39	FONDO IV 2023	0.00	40,269.52	40,269.52	0.00
2.1.1.1.7.25.39.2	MUNICIPIO DE JALAPA	0.00	40,269.52	40,269.52	0.00
2.1.1.2	PROVEEDORES POR PAGAR A CORTO PLAZO	5,907,076.79	13,073,970.76	8,190,894.03	1,024,000.06
2.1.1.2.1	DEUDAS POR ADQUISICION DE BIENES CP (CAPITULO)	1,374,116.97	4,450,992.20	3,078,623.90	1,748.67
2.1.1.2.1.11	RECURSOS FISCALES	931,810.90	1,507,522.84	575,711.94	0.00
2.1.1.2.1.11.21	PARTICIPACIONES 2022	27,866.82	32,745.42	4,878.60	0.00
2.1.1.2.1.11.21.1822	MARIA ESTHER CORNELIO DE LA CRUZ	18,143.56	18,143.56	0.00	0.00
2.1.1.2.1.11.21.1849	JAHIR GERARDO DE LA CRUZ CAMARA	1,928.06	1,928.06	0.00	0.00
2.1.1.2.1.11.21.1884	JESUS GUADALUPE AGUIRRE ARIAS	7,795.20	7,795.20	0.00	0.00
2.1.1.2.1.11.21.1897	SANDIVEL MORALES GUILLERMO	0.00	201.07	201.07	0.00
2.1.1.2.1.11.21.2113	VICTORIA EUGENIA ARELLANO GONZALEZ	0.00	4,677.53	4,677.53	0.00
2.1.1.2.1.11.22	ISR PARTICIPABLE 2022	482.33	2,988.75	2,506.42	0.00
2.1.1.2.1.11.22.1849	JAHIR GERARDO DE LA CRUZ CAMARA	482.33	482.33	0.00	0.00
2.1.1.2.1.11.22.2113	VICTORIA EUGENIA ARELLANO GONZALEZ	0.00	2,506.42	2,506.42	0.00
2.1.1.2.1.11.33	PARTICIPACIONES 2023	903,461.75	1,471,788.67	568,326.92	0.00
2.1.1.2.1.11.33.1822	MARIA ESTHER CORNELIO DE LA CRUZ	119,204.89	144,626.29	25,421.40	0.00
2.1.1.2.1.11.33.1835	RUNKAR SOLUCIONES, S.A. DE C.V.	8,481.92	8,481.92	0.00	0.00
2.1.1.2.1.11.33.1849	JAHIR GERARDO DE LA CRUZ CAMARA	2,276.50	3,714.90	1,438.40	0.00
2.1.1.2.1.11.33.1884	JESUS GUADALUPE AGUIRRE ARIAS	380,350.08	380,350.08	0.00	0.00
2.1.1.2.1.11.33.1897	SANDIVEL MORALES GUILLERMO	812.00	812.00	0.00	0.00
2.1.1.2.1.11.33.1939	COMERCIALIZADORA Y CONSTRUCTORA CAPERNAUM S.A.	2,801.40	2,801.40	0.00	0.00
2.1.1.2.1.11.33.1994	COMERCIALIZADORA DEL SURESTE BOLT S. DE R. L. DE C. V.	91,873.16	209,976.24	118,103.08	0.00
2.1.1.2.1.11.33.1999	COMERCIALIZADORA CENTRO TABASQUEÑO S.A. DE C.V.	0.00	272,020.00	272,020.00	0.00
2.1.1.2.1.11.33.2043	IMPRESOS Y PUBLICIDAD PEÑA, S.A. DE C.V.	0.00	59,750.44	59,750.44	0.00
2.1.1.2.1.11.33.2060	JUAN ARTURO ALPUCHE NEGRETE	0.00	73,080.00	73,080.00	0.00
2.1.1.2.1.11.33.2061	MAQUINARIA Y MANTENIMIENTO INDUSTRIALES VARGAS S.	29,490.68	29,490.68	0.00	0.00
2.1.1.2.1.11.33.2113	VICTORIA EUGENIA ARELLANO GONZALEZ	40,950.32	59,463.92	18,513.60	0.00
2.1.1.2.1.11.33.2115	HERRAMIENTAS SUMINISTROS SERVICIOS Y REFACCIONES	227,220.80	227,220.80	0.00	0.00
2.1.1.2.1.14	INGRESOS PROPIOS	167,094.15	1,074,189.30	908,843.82	1,748.67
2.1.1.2.1.14.4	INGRESOS DE GESTION 2020	1,748.67	0.00	0.00	1,748.67
2.1.1.2.1.14.4.1120	SANTO ZURITA GARCIA	1,748.67	0.00	0.00	1,748.67
2.1.1.2.1.14.24	INGRESOS DE GESTION 2022	9,941.39	17,054.92	7,113.53	0.00
2.1.1.2.1.14.24.1822	MARIA ESTHER CORNELIO DE LA CRUZ	0.00	7,113.53	7,113.53	0.00
2.1.1.2.1.14.24.1836	SERVICIOS Y CONSTRUCCIONES MAQUINSUR, S.A. DE C.V.	6,790.64	6,790.64	0.00	0.00
2.1.1.2.1.14.24.1849	JAHIR GERARDO DE LA CRUZ CAMARA	3,150.75	3,150.75	0.00	0.00
2.1.1.2.1.14.36	INGRESOS DE GESTION 2023	155,404.09	1,057,134.38	901,730.29	0.00
2.1.1.2.1.14.36.1136	CONSORCIO LEMON, S.A. DE C.V.	74,500.00	773,600.00	699,100.00	0.00



MUNICIPIO DE JALAPA

031

DIRECCIÓN DE FINANZAS AUXILIAR DEL CATALOGO DE CUENTAS DE MES DE DICIEMBRE

CUENTA	DESCRIPCION	SALDO ANTERIOR	DEBE	HABER	SALDO ACTUAL
2.1.1.2.1.14.36.1822	MARIA ESTHER CORNELIO DE LA CRUZ	11,880.72	58,976.72	47,096.00	0.00
2.1.1.2.1.14.36.1828	MARKET SOLUTIONS ATMOSPHERA, S. DE R.L. DE C.V.	48,596.07	88,595.29	39,999.22	0.00
2.1.1.2.1.14.36.1835	RUNKAR SOLUCIONES, S.A. DE C.V.	974.40	974.40	0.00	0.00
2.1.1.2.1.14.36.1836	SERVICIOS Y CONSTRUCCIONES MAQUINSUR, S.A. DE C.V.	3,341.96	3,341.96	0.00	0.00
2.1.1.2.1.14.36.1849	JAHIR GERARDO DE LA CRUZ CAMARA	3,647.32	3,647.32	0.00	0.00
2.1.1.2.1.14.36.1897	SANDIVEL MORALES GUILLERMO	3,494.50	18,017.70	14,523.20	0.00
2.1.1.2.1.14.36.1939	COMERCIALIZADORA Y CONSTRUCTORA CAPERNAUM S.A.	1,421.00	6,235.00	4,814.00	0.00
2.1.1.2.1.14.36.1994	COMERCIALIZADORA DEL SURESTE BOLT S. DE R. L. DE C. V.	0.00	1,790.11	1,790.11	0.00
2.1.1.2.1.14.36.2043	IMPRESOS Y PUBLICIDAD PEÑA, S.A. DE C.V.	4,524.00	55,506.00	50,982.00	0.00
2.1.1.2.1.14.36.2061	MAQUINARIA Y MANTENIMIENTO INDUSTRIALES VARGAS S.	0.00	21,088.80	21,088.80	0.00
2.1.1.2.1.14.36.2113	VICTORIA EUGENIA ARELLANO GONZALEZ	3,024.12	18,749.08	15,724.96	0.00
2.1.1.2.1.14.36.2115	HERRAMIENTAS SUMINISTROS SERVICIOS Y REFACCIONES	0.00	6,612.00	6,612.00	0.00
2.1.1.2.1.16	RECURSOS ESTATALES	0.00	672,616.14	672,616.14	0.00
2.1.1.2.1.16.44	SEDENER 2023	0.00	672,616.14	672,616.14	0.00
2.1.1.2.1.16.44.2035	GOBIERNO DEL ESTADO DE TABASCO (SECRETARIA DE	0.00	672,616.14	672,616.14	0.00
2.1.1.2.1.25	RECURSOS FEDERALES	275,211.92	1,196,663.92	921,452.00	0.00
2.1.1.2.1.25.37	HIDROCARBUROS 2023	163,493.00	619,034.52	455,541.52	0.00
2.1.1.2.1.25.37.1136	CONSORCIO LEMON, S.A. DE C.V.	49,900.00	334,200.00	284,300.00	0.00
2.1.1.2.1.25.37.1836	SERVICIOS Y CONSTRUCCIONES MAQUINSUR, S.A. DE C.V.	100,833.00	147,749.20	46,916.20	0.00
2.1.1.2.1.25.37.1940	SERVICIOS Y CONSTRUCCIONES INKAR S.A. DE C.V.	0.00	114,707.76	114,707.76	0.00
2.1.1.2.1.25.37.2043	IMPRESOS Y PUBLICIDAD PEÑA, S.A. DE C.V.	12,760.00	12,760.00	0.00	0.00
2.1.1.2.1.25.37.2061	MAQUINARIA Y MANTENIMIENTO INDUSTRIALES VARGAS S.	0.00	9,617.56	9,617.56	0.00
2.1.1.2.1.25.39	FONDO IV 2023	111,718.92	577,629.40	465,910.48	0.00
2.1.1.2.1.25.39.1136	CONSORCIO LEMON, S.A. DE C.V.	69,800.00	379,500.00	309,700.00	0.00
2.1.1.2.1.25.39.1822	MARIA ESTHER CORNELIO DE LA CRUZ	1,837.44	4,554.40	2,716.96	0.00
2.1.1.2.1.25.39.1835	RUNKAR SOLUCIONES, S.A. DE C.V.	4,692.20	12,881.80	8,189.60	0.00
2.1.1.2.1.25.39.1939	COMERCIALIZADORA Y CONSTRUCTORA CAPERNAUM S.A.	27,501.28	36,781.28	9,280.00	0.00
2.1.1.2.1.25.39.2105	JOSE ABRAHAM DE LA CRUZ CONTRERAS	0.00	136,023.92	136,023.92	0.00
2.1.1.2.1.25.39.2106	BIDKAR GERSON MATANCHE GOMEZ	7,888.00	7,888.00	0.00	0.00
2.1.1.2.2	DEUDAS POR CONTRATACION DE SERVICIOS CP (CAPITULO)	1,343,536.14	4,453,654.16	4,132,369.41	1,022,251.39
2.1.1.2.2.11	RECURSOS FISCALES	792,642.65	1,710,363.62	1,891,088.79	973,367.82
2.1.1.2.2.11.1	PARTICIPACIONES 2020	49,812.34	0.00	0.00	49,812.34
2.1.1.2.2.11.1.1658	MIREYA PEREZ LOPEZ	49,812.34	0.00	0.00	49,812.34
2.1.1.2.2.11.2	ISR PARTICIPABLE 2020	16,602.78	0.00	0.00	16,602.78
2.1.1.2.2.11.2.1658	MIREYA PEREZ LOPEZ	16,602.78	0.00	0.00	16,602.78
2.1.1.2.2.11.3	2.5% IMPUESTO SOBRE NÓMINA 2020	10,419.41	0.00	0.00	10,419.41
2.1.1.2.2.11.3.1658	MIREYA PEREZ LOPEZ	10,419.41	0.00	0.00	10,419.41
2.1.1.2.2.11.10	FEIEF 2020	40,186.68	0.00	0.00	40,186.68
2.1.1.2.2.11.10.1658	MIREYA PEREZ LOPEZ	40,186.68	0.00	0.00	40,186.68
2.1.1.2.2.11.12	ISR PARTICIPABLE 2021	31,155.60	0.00	0.00	31,155.60
2.1.1.2.2.11.12.1658	MIREYA PEREZ LOPEZ	31,155.60	0.00	0.00	31,155.60
2.1.1.2.2.11.33	PARTICIPACIONES 2023	36,983.12	1,047,871.70	1,010,888.58	0.00
2.1.1.2.2.11.33.887	BALTAZAR PINTO SARRACINO	0.00	6,555.03	6,555.03	0.00
2.1.1.2.2.11.33.1141	GOBIERNO DEL ESTADO DE TABASCO (SECRETARIA DE	0.00	118,855.00	118,855.00	0.00
2.1.1.2.2.11.33.1490	SEGUROS ATLAS, S.A.	0.00	10,818.33	10,818.33	0.00
2.1.1.2.2.11.33.1822	MARIA ESTHER CORNELIO DE LA CRUZ	15,813.12	66,885.12	51,072.00	0.00
2.1.1.2.2.11.33.1835	RUNKAR SOLUCIONES, S.A. DE C.V.	5,220.00	5,220.00	0.00	0.00
2.1.1.2.2.11.33.1862	JAVIER MURRIETA CALIXTO	0.00	69,600.00	69,600.00	0.00



MUNICIPIO DE JALAPA

032

DIRECCIÓN DE FINANZAS AUXILIAR DEL CATALOGO DE CUENTAS DE MES DE DICIEMBRE

CUENTA	DESCRIPCIÓN	SALDO ANTERIOR	DEBE	HABER	SALDO ACTUAL
2.1.1.2.2.11.33.1925	MARIO DOMINGUEZ LOPEZ	0.00	18,710.82	18,710.82	0.00
2.1.1.2.2.11.33.1939	COMERCIALIZADORA Y CONSTRUCTORA CAPERNAUM S.A.	870.00	870.00	0.00	0.00
2.1.1.2.2.11.33.2043	IMPRESOS Y PUBLICIDAD PEÑA, S.A. DE C.V.	0.00	238,728.00	238,728.00	0.00
2.1.1.2.2.11.33.2059	ELIZABETH DOMINGUEZ BOCANEGRA	0.00	5,000.00	5,000.00	0.00
2.1.1.2.2.11.33.2060	JUAN ARTURO ALPUCHE NEGRETE	0.00	319,034.20	319,034.20	0.00
2.1.1.2.2.11.33.2061	MAQUINARIA Y MANTENIMIENTO INDUSTRIALES VARGAS S.	15,080.00	15,080.00	0.00	0.00
2.1.1.2.2.11.33.2113	VICTORIA EUGENIA ARELLANO GONZALEZ	0.00	9,280.00	9,280.00	0.00
2.1.1.2.2.11.33.2115	HERRAMIENTAS SUMINISTROS SERVICIOS Y REFACCIONES	0.00	163,235.20	163,235.20	0.00
2.1.1.2.2.11.34	ISR PARTICIPABLE 2023	0.00	55,009.20	55,009.20	0.00
2.1.1.2.2.11.34.164	JESUS OTILIO CARDENAS PEREZ	0.00	11,986.86	11,986.86	0.00
2.1.1.2.2.11.34.1911	CESAR AUGUSTO CALDERON JIMENEZ	0.00	17,396.00	17,396.00	0.00
2.1.1.2.2.11.34.2097	IGNACIO CARDENAS HERNANDEZ	0.00	10,483.78	10,483.78	0.00
2.1.1.2.2.11.34.2099	JUAN JOSE MERODIO JIMENEZ	0.00	11,781.46	11,781.46	0.00
2.1.1.2.2.11.34.2111	ANA YELI SANCHEZ LUNA	0.00	3,361.10	3,361.10	0.00
2.1.1.2.2.11.35	2.5% IMPUESTO SOBRE NÓMINA 2023	607,482.72	607,482.72	825,191.01	825,191.01
2.1.1.2.2.11.35.1141	GOBIERNO DEL ESTADO DE TABASCO (SECRETARIA DE	607,482.72	607,482.72	825,191.01	825,191.01
2.1.1.2.2.14	INGRESOS PROPIOS	232,635.69	613,357.74	426,605.62	45,883.57
2.1.1.2.2.14.4	INGRESOS DE GESTION 2020	36,916.15	0.00	0.00	36,916.15
2.1.1.2.2.14.4.1658	MIREYA PEREZ LOPEZ	36,916.15	0.00	0.00	36,916.15
2.1.1.2.2.14.36	INGRESOS DE GESTION 2023	195,719.54	613,357.74	426,605.62	8,967.42
2.1.1.2.2.14.36.2	MUNICIPIO DE JALAPA	0.00	1,877.37	1,877.37	0.00
2.1.1.2.2.14.36.345	DAMIAN FIGUEROA HIDALGO	0.00	8,000.00	8,000.00	0.00
2.1.1.2.2.14.36.1141	GOBIERNO DEL ESTADO DE TABASCO (SECRETARIA DE	0.00	11,610.00	20,577.42	8,967.42
2.1.1.2.2.14.36.1145	JADE INNOVACIONES, S.C.	71,920.00	143,840.00	71,920.00	0.00
2.1.1.2.2.14.36.1817	ONT NETWORKS, S.A. DE C.V.	17,400.00	34,800.00	17,400.00	0.00
2.1.1.2.2.14.36.1822	MARIA ESTHER CORNELIO DE LA CRUZ	2,273.60	2,273.60	0.00	0.00
2.1.1.2.2.14.36.1830	JOSÉ DEL CARMEN SOLIS HERNANDEZ	0.00	5,200.55	5,200.55	0.00
2.1.1.2.2.14.36.1836	SERVICIOS Y CONSTRUCCIONES MAQUINSUR, S.A. DE C.V.	4,466.00	4,466.00	0.00	0.00
2.1.1.2.2.14.36.1836	JUAN MANUEL RAMIREZ OSORIO	17,980.00	35,960.00	17,980.00	0.00
2.1.1.2.2.14.36.1859	FRANCISCO MANUEL ESTRADA VEGA	47,459.94	100,507.88	53,047.94	0.00
2.1.1.2.2.14.36.1897	SANDIVEL MORALES GUILLERMO	0.00	7,906.56	7,906.56	0.00
2.1.1.2.2.14.36.1898	INGRID MAYBETH MAYORGA VAZQUEZ	0.00	22,950.00	22,950.00	0.00
2.1.1.2.2.14.36.1939	COMERCIALIZADORA Y CONSTRUCTORA CAPERNAUM S.A.	0.00	1,740.00	1,740.00	0.00
2.1.1.2.2.14.36.1976	ESTACION DE SERVICIO CHICHONAL S.A. DE C.V.	0.00	52,961.81	52,961.81	0.00
2.1.1.2.2.14.36.2039	ELECTROTALLER INDUSTRIAL Y COMERCIAL EL RURAL S.A.	34,220.00	68,440.00	34,220.00	0.00
2.1.1.2.2.14.36.2061	MAQUINARIA Y MANTENIMIENTO INDUSTRIALES VARGAS S.	0.00	12,760.00	12,760.00	0.00
2.1.1.2.2.14.36.2115	HERRAMIENTAS SUMINISTROS SERVICIOS Y REFACCIONES	0.00	82,063.97	82,063.97	0.00
2.1.1.2.2.14.36.2119	JOSE DEL CARMEN HERNANDEZ GARCIA	0.00	8,000.00	8,000.00	0.00
2.1.1.2.2.14.36.2120	JOSE DOMINGO NAREZ ALVARADO	0.00	8,000.00	8,000.00	0.00
2.1.1.2.2.25	RECURSOS FEDERALES	318,257.80	2,129,932.80	1,814,675.00	3,000.00
2.1.1.2.2.25.7	FONDO IV 2020	3,000.00	0.00	0.00	3,000.00
2.1.1.2.2.25.7.1120	SANTO ZURITA GARCIA	3,000.00	0.00	0.00	3,000.00
2.1.1.2.2.25.37	HIDROCARBUROS 2023	236,326.80	445,358.80	209,032.00	0.00
2.1.1.2.2.25.37.1833	ROCA FUERTE CIMENTACIONES Y ESTRUCTURAS, S.A. DE C.	213,440.00	320,160.00	106,720.00	0.00
2.1.1.2.2.25.37.1836	SERVICIOS Y CONSTRUCCIONES MAQUINSUR, S.A. DE C.V.	4,060.00	30,798.00	26,738.00	0.00
2.1.1.2.2.25.37.1940	SERVICIOS Y CONSTRUCCIONES INKAR S.A. DE C.V.	18,826.80	94,400.80	75,574.00	0.00
2.1.1.2.2.25.38	FONDO III 2023	75,400.00	150,800.00	75,400.00	0.00
2.1.1.2.2.25.38.2039	ELECTROTALLER INDUSTRIAL Y COMERCIAL EL RURAL S.A.	75,400.00	150,800.00	75,400.00	0.00



MUNICIPIO DE JALAPA

035

DIRECCIÓN DE FINANZAS AUXILIAR DEL CATALOGO DE CUENTAS DE MES DE DICIEMBRE

CUENTA	DESCRIPCION	SALDO ANTERIOR	DEBE	HABER	SALDO ACTUAL
2.1.1.2.2.25.39	FONDO IV 2023	3,531.00	1,533,774.00	1,530,243.00	0.00
2.1.1.2.2.25.39.1155	TELEFONOS DE MEXICO, S.A.B. DE C.V.	399.00	798.00	399.00	0.00
2.1.1.2.2.25.39.1161	CFE SUMINISTRADOR DE SERVICIOS BASICOS	0.00	1,412,829.00	1,412,829.00	0.00
2.1.1.2.2.25.39.1835	RUNKAR SOLUCIONES, S.A. DE C.V.	1,392.00	4,002.00	2,610.00	0.00
2.1.1.2.2.25.39.1939	COMERCIALIZADORA Y CONSTRUCTORA CAPERNAUM S.A.	1,740.00	5,220.00	3,480.00	0.00
2.1.1.2.2.25.39.2050	JUAN SANTA ANA CRUZ LOPEZ	0.00	19,285.00	19,285.00	0.00
2.1.1.2.2.25.39.2105	JOSE ABRAHAM DE LA CRUZ CONTRERAS	0.00	91,640.00	91,640.00	0.00
2.1.1.2.3	DEUDAS POR ADQUISICION DE BIENES MUEBLES.	3,189,423.68	4,169,324.40	979,900.72	0.00
2.1.1.2.3.11	RECURSOS FISCALES	3,189,423.68	3,797,611.68	608,188.00	0.00
2.1.1.2.3.11.33	PARTICIPACIONES 2023	1,062,826.80	1,378,393.20	315,566.40	0.00
2.1.1.2.3.11.33.2063	FABIOLA MARIA CORDOVA GIL	1,051,598.00	1,051,598.00	0.00	0.00
2.1.1.2.3.11.33.2113	VICTORIA EUGENIA ARELLANO GONZALEZ	11,228.80	326,795.20	315,566.40	0.00
2.1.1.2.3.11.34	ISR PARTICIPABLE 2023	2,126,596.88	2,419,218.48	292,621.60	0.00
2.1.1.2.3.11.34.1253	COMPANIA AGRICOLA GANADERA DE TABASCO, S.A DE C.V.	1,641,000.00	1,641,000.00	0.00	0.00
2.1.1.2.3.11.34.1670	CINTHYA LIZBETH SOLIS GARCIA	133,424.36	133,424.36	0.00	0.00
2.1.1.2.3.11.34.1897	SANDIVEL MORALES GUILLERMO	191,734.08	233,076.48	41,342.40	0.00
2.1.1.2.3.11.34.2113	VICTORIA EUGENIA ARELLANO GONZALEZ	0.00	251,279.20	251,279.20	0.00
2.1.1.2.3.11.34.2115	HERRAMIENTAS SUMINISTROS SERVICIOS Y REFACCIONES	160,438.44	160,438.44	0.00	0.00
2.1.1.2.3.14	INGRESOS PROPIOS	0.00	245,672.92	245,672.92	0.00
2.1.1.2.3.14.36	INGRESOS DE GESTION 2023	0.00	245,672.92	245,672.92	0.00
2.1.1.2.3.14.36.2113	VICTORIA EUGENIA ARELLANO GONZALEZ	0.00	245,672.92	245,672.92	0.00
2.1.1.2.3.25	RECURSOS FEDERALES	0.00	126,039.80	126,039.80	0.00
2.1.1.2.3.25.39	FONDO IV 2023	0.00	126,039.80	126,039.80	0.00
2.1.1.2.3.25.39.2105	JOSE ABRAHAM DE LA CRUZ CONTRERAS	0.00	126,039.80	126,039.80	0.00
2.1.1.3	CONTRATISTAS POR OBRAS PÚBLICAS POR PAGAR A	693,503.79	14,537,126.27	14,406,425.19	562,802.71
2.1.1.3.6	INVERSIÓN PÚBLICA	693,503.79	14,537,126.27	14,406,425.19	562,802.71
2.1.1.3.6.11	RECURSOS FISCALES	0.00	5,765,202.97	5,765,202.97	0.00
2.1.1.3.6.11.34	ISR PARTICIPABLE 2023	0.00	4,072,615.86	4,072,615.86	0.00
2.1.1.3.6.11.34.1560	COINCISUR, S. Á. P. I. DE C.V.	0.00	863,967.63	863,967.63	0.00
2.1.1.3.6.11.34.1601	SERVICIOS Y SUMINISTROS GAVICA, S. A. DE C. V.	0.00	1,362,257.77	1,362,257.77	0.00
2.1.1.3.6.11.34.1668	PROYECTOS, OBRAS Y SUMINISTROS DEL SURESTE, S.A. DE	0.00	810,047.51	810,047.51	0.00
2.1.1.3.6.11.34.2062	MARIA GUADALUPE PEREZ CASTRO	0.00	1,036,342.95	1,036,342.95	0.00
2.1.1.3.6.11.45	FEIEF 2023	0.00	1,692,587.11	1,692,587.11	0.00
2.1.1.3.6.11.45.1833	ROCA FUERTE CIMENTACIONES Y ESTRUCTURAS, S.A. DE C.	0.00	1,692,587.11	1,692,587.11	0.00
2.1.1.3.6.25	RECURSOS FEDERALES	693,503.79	8,771,923.30	8,641,222.22	562,802.71
2.1.1.3.6.25.37	HIDROCARBUROS 2023	693,503.79	2,149,829.47	1,456,325.68	0.00
2.1.1.3.6.25.37.1560	COINCISUR, S. A. P. I. DE C.V.	0.00	660,726.00	660,726.00	0.00
2.1.1.3.6.25.37.1868	PROYECTOS, OBRAS Y SUMINISTROS DEL SURESTE, S.A. DE	693,503.79	1,489,103.47	795,599.68	0.00
2.1.1.3.6.25.38	FONDO III 2023	0.00	6,294,666.92	6,857,469.63	562,802.71
2.1.1.3.6.25.38.1776	RUBEN ZURITA GOMEZ	0.00	374,635.94	374,635.94	0.00
2.1.1.3.6.25.38.1841	DAVID ALEXIS GALLEGOS MALDONADO	0.00	2,232,120.43	2,794,923.14	562,802.71
2.1.1.3.6.25.38.1842	JOSÉ LUIS MAITRET MOO	0.00	162,480.83	162,480.83	0.00
2.1.1.3.6.25.38.2023	EXCALIBUR TECHNOLOGIES S DE RL DE CV	0.00	690,967.55	690,967.55	0.00
2.1.1.3.6.25.38.2075	CRISTINA QUEVEDO TORRES	0.00	55,803.77	55,803.77	0.00
2.1.1.3.6.25.38.2082	RDS CONSTRUCCIONES Y SERVICIOS PETROLEROS, S.A. DE	0.00	1,304,831.21	1,304,831.21	0.00
2.1.1.3.6.25.38.2116	ANA IRIS GONZÁLEZ HERNÁNDEZ	0.00	1,473,827.19	1,473,827.19	0.00
2.1.1.3.6.25.41	FISE 2023	0.00	327,426.91	327,426.91	0.00
2.1.1.3.6.25.41.1842	JOSÉ LUIS MAITRET MOO	0.00	243,721.25	243,721.25	0.00



MUNICIPIO DE JALAPA

034

DIRECCIÓN DE FINANZAS AUXILIAR DEL CATALOGO DE CUENTAS DE MES DE DICIEMBRE

CUENTA	DESCRIPCION	SALDO ANTERIOR	DEBE	HABER	SALDO ACTUAL
2.1.1.3.6.25.41.2075	CRISTINA QUEVEDO TORRES	0.00	83,705.66	83,705.66	0.00
2.1.1.5	TRANSFERENCIAS OTORGADAS POR PAGAR A CORTO	69,048.00	269,016.00	199,968.00	0.00
2.1.1.5.4	TRANSFERENCIAS, ASIGNACIONES, SUBSIDIOS Y OTRAS	69,048.00	269,016.00	199,968.00	0.00
2.1.1.5.4.11	RECURSOS FISCALES	67,048.00	267,016.00	199,968.00	0.00
2.1.1.5.4.11.33	PARTICIPACIONES 2023	67,048.00	67,048.00	0.00	0.00
2.1.1.5.4.11.33.1897	SANDIVEL MORALES GUILLERMO	67,048.00	67,048.00	0.00	0.00
2.1.1.5.4.11.34	ISR PARTICIPABLE 2023	0.00	199,968.00	199,968.00	0.00
2.1.1.5.4.11.34.2108	OSCAR GABRIEL MARTINEZ JIMENEZ	0.00	199,968.00	199,968.00	0.00
2.1.1.5.4.14	INGRESOS PROPIOS	2,000.00	2,000.00	0.00	0.00
2.1.1.5.4.14.36	INGRESOS DE GESTION 2023	2,000.00	2,000.00	0.00	0.00
2.1.1.5.4.14.36.2118	GUADALUPE AGUILAR JIMENEZ	2,000.00	2,000.00	0.00	0.00
2.1.1.7	RETENCIONES Y CONTRIBUCIONES POR PAGAR A CORTO	3,765,286.07	6,734,206.25	7,326,884.60	4,357,964.42
2.1.1.7.1	RETENCIONES DE IMPUESTOS POR PAGAR A CORTO PLAZO	2,557,144.19	2,557,144.19	3,582,021.71	3,582,021.71
2.1.1.7.1.11	RECURSOS FISCALES	2,531,273.74	2,531,273.74	3,433,557.73	3,433,557.73
2.1.1.7.1.11.33	PARTICIPACIONES 2023	2,531,273.74	2,531,273.74	3,433,557.73	3,433,557.73
2.1.1.7.1.11.33.478	RETENCION DE ISR X SALARIOS	2,531,273.74	2,531,273.74	3,433,557.73	3,433,557.73
2.1.1.7.1.14	INGRESOS PROPIOS	0.00	0.00	250.00	250.00
2.1.1.7.1.14.36	INGRESOS DE GESTION 2023	0.00	0.00	250.00	250.00
2.1.1.7.1.14.36.549	RETENCION DEL 1.25 % DE ISR DE SERVICIOS	0.00	0.00	250.00	250.00
2.1.1.7.1.16	RECURSOS ESTATALES	16,876.20	16,876.20	18,695.32	18,695.32
2.1.1.7.1.16.40	TRANSITO CONVENIO 2023	16,876.20	16,876.20	18,695.32	18,695.32
2.1.1.7.1.16.40.478	RETENCION DE ISR X SALARIOS	16,876.20	16,876.20	18,695.32	18,695.32
2.1.1.7.1.25	RECURSOS FEDERALES	8,994.25	8,994.25	129,518.66	129,518.66
2.1.1.7.1.25.39	FONDO IV 2023	0.00	0.00	129,518.66	129,518.66
2.1.1.7.1.25.39.478	RETENCION DE ISR X SALARIOS	0.00	0.00	129,518.66	129,518.66
2.1.1.7.1.25.43	INMUJERES 2023	8,994.25	8,994.25	0.00	0.00
2.1.1.7.1.25.43.479	RET DEL 10% ISR X SERVICIOS PROFESIONALES	8,994.25	8,994.25	0.00	0.00
2.1.1.7.2	RETENCIONES DEL SISTEMA DE SEGURIDAD SOCIAL	769,579.08	1,004,564.21	864,253.23	629,268.10
2.1.1.7.2.11	RECURSOS FISCALES	753,675.47	789,163.99	656,898.19	621,409.67
2.1.1.7.2.11.33	PARTICIPACIONES 2023	753,675.47	789,163.99	656,898.19	621,409.67
2.1.1.7.2.11.33.451	5.4% CUENTA INDIVIDUAL ISSET	239,044.84	239,044.84	209,725.59	209,725.59
2.1.1.7.2.11.33.452	0.50% SEGURO DE VIDA Y APOYO DE GASTOS FUNERARIOS	21,605.87	21,605.87	18,807.84	18,807.84
2.1.1.7.2.11.33.453	4.6% ESQUEMA DE BENEFICIO DEFINIDO ISSET	203,631.03	203,631.03	178,655.11	178,655.11
2.1.1.7.2.11.33.454	3.5% PRESTACIONES MÉDICAS ISSET	155,465.61	155,465.61	136,545.08	136,545.08
2.1.1.7.2.11.33.455	0.70% SERVICIOS ASISTENCIALES ISSET	30,988.23	30,988.23	27,187.01	27,187.01
2.1.1.7.2.11.33.456	0.30% DEPORTE, RECREACIÓN Y CULTURA ISSET	13,279.07	13,279.07	11,650.39	11,650.39
2.1.1.7.2.11.33.457	1 % FONDO GENERAL DE ADMINISTRACIÓN ISSET	44,268.76	44,268.76	38,838.65	38,838.65
2.1.1.7.2.11.33.458	PRESTAMO A CORTO PLAZO ISSET	45,392.06	80,880.58	35,488.52	0.00
2.1.1.7.2.16	RECURSOS ESTATALES	8,045.18	17,431.20	9,386.02	0.00
2.1.1.7.2.16.40	TRANSITO CONVENIO 2023	8,045.18	17,431.20	9,386.02	0.00
2.1.1.7.2.16.40.451	5.4% CUENTA INDIVIDUAL ISSET	2,715.22	5,882.97	3,167.75	0.00
2.1.1.7.2.16.40.452	0.50% SEGURO DE VIDA Y APOYO DE GASTOS FUNERARIOS	251.40	544.69	293.29	0.00
2.1.1.7.2.16.40.453	4.6% ESQUEMA DE BENEFICIO DEFINIDO ISSET	2,313.00	5,011.50	2,698.50	0.00
2.1.1.7.2.16.40.454	3.5% PRESTACIONES MÉDICAS ISSET	1,759.88	3,813.07	2,053.19	0.00
2.1.1.7.2.16.40.455	0.70% SERVICIOS ASISTENCIALES ISSET	351.98	762.63	410.65	0.00
2.1.1.7.2.16.40.456	0.30% DEPORTE, RECREACIÓN Y CULTURA ISSET	150.84	326.81	175.97	0.00
2.1.1.7.2.16.40.457	1 % FONDO GENERAL DE ADMINISTRACIÓN ISSET	502.86	1,089.53	586.67	0.00
2.1.1.7.2.25	RECURSOS FEDERALES	7,858.43	197,969.02	197,969.02	7,858.43



MUNICIPIO DE JALAPA

035

DIRECCIÓN DE FINANZAS AUXILIAR DEL CATALOGO DE CUENTAS DE MES DE DICIEMBRE

CUENTA	DESCRIPCION	SALDO ANTERIOR	DEBE	HABER	SALDO ACTUAL
2.1.1.7.2.25.39	FONDO IV 2023	0.00	197,969.02	197,969.02	0.00
2.1.1.7.2.25.39.451	5.4% CUENTA INDIVIDUAL ISSET	0.00	63,471.04	63,471.04	0.00
2.1.1.7.2.25.39.452	0.50% SEGURO DE VIDA Y APOYO DE GASTOS FUNERARIOS	0.00	5,876.98	5,876.98	0.00
2.1.1.7.2.25.39.453	4.6% ESQUEMA DE BENEFICIO DEFINIDO ISSET	0.00	54,069.16	54,069.16	0.00
2.1.1.7.2.25.39.454	3.5% PRESTACIONES MÉDICAS ISSET	0.00	41,139.12	41,139.12	0.00
2.1.1.7.2.25.39.455	0.70% SERVICIOS ASISTENCIALES ISSET	0.00	8,228.06	8,228.06	0.00
2.1.1.7.2.25.39.456	0.30% DEPORTE, RECREACIÓN Y CULTURA ISSET	0.00	3,526.18	3,526.18	0.00
2.1.1.7.2.25.39.457	1 % FONDO GENERAL DE ADMINISTRACIÓN ISSET	0.00	11,754.94	11,754.94	0.00
2.1.1.7.2.25.39.458	PRESTAMO A CORTO PLAZO ISSET	0.00	9,903.54	9,903.54	0.00
2.1.1.7.2.25.100	FONDO IV REMANENTES 2018	7,858.43	0.00	0.00	7,858.43
2.1.1.7.2.25.100.451	5.4% CUENTA INDIVIDUAL ISSET	210.41	0.00	0.00	210.41
2.1.1.7.2.25.100.452	0.50% SEGURO DE VIDA Y APOYO DE GASTOS FUNERARIOS	1,052.45	0.00	0.00	1,052.45
2.1.1.7.2.25.100.454	3.5% PRESTACIONES MÉDICAS ISSET	5,901.07	0.00	0.00	5,901.07
2.1.1.7.2.25.100.455	0.70% SERVICIOS ASISTENCIALES ISSET	24.63	0.00	0.00	24.63
2.1.1.7.2.25.100.456	0.30% DEPORTE, RECREACIÓN Y CULTURA ISSET	632.72	0.00	0.00	632.72
2.1.1.7.2.25.100.457	1 % FONDO GENERAL DE ADMINISTRACIÓN ISSET	37.15	0.00	0.00	37.15
2.1.1.7.3	OTRAS OBLIGACIONES A FAVOR DE TERCEROS	352,086.47	3,068,823.72	2,766,089.18	49,351.93
2.1.1.7.3.11	RECURSOS FISCALES	349,070.22	2,495,124.07	2,195,405.71	49,351.86
2.1.1.7.3.11.1	PARTICIPACIONES 2020	0.25	0.00	0.00	0.25
2.1.1.7.3.11.1.475	AJUSTE DE MONEDAS	0.25	0.00	0.00	0.25
2.1.1.7.3.11.3	2.5% IMPUESTO SOBRE NÓMINA 2020	12.61	0.00	0.00	12.61
2.1.1.7.3.11.3.475	AJUSTE DE MONEDAS	12.61	0.00	0.00	12.61
2.1.1.7.3.11.11	PARTICIPACIONES 2021	2.54	0.00	0.00	2.54
2.1.1.7.3.11.11.475	AJUSTE DE MONEDAS	2.54	0.00	0.00	2.54
2.1.1.7.3.11.21	PARTICIPACIONES 2022	-1.44	0.00	1.44	0.00
2.1.1.7.3.11.21.475	AJUSTE DE MONEDAS	-1.44	0.00	1.44	0.00
2.1.1.7.3.11.23	2.5% IMPUESTO SOBRE NÓMINA 2022	13.14	0.00	0.00	13.14
2.1.1.7.3.11.23.475	AJUSTE DE MONEDAS	13.14	0.00	0.00	13.14
2.1.1.7.3.11.33	PARTICIPACIONES 2023	300,660.76	2,495,124.07	2,195,402.55	939.24
2.1.1.7.3.11.33.459	CUOTA SINDICAL EMPLEADOS SUTSET	-3.57	28,632.50	28,636.07	0.00
2.1.1.7.3.11.33.460	CUOTA SINDICAL EMPLEADOS STSEMT	940.98	2,195.62	2,195.62	940.98
2.1.1.7.3.11.33.462	RECUPERACIÓN CAJA DE AHORRO EMPLEADOS SUTSET	0.00	932,432.00	932,432.00	0.00
2.1.1.7.3.11.33.463	RETENCIÓN POR PENSIÓN ALIMENTICIA EMPLEADOS	0.00	982,954.79	982,954.79	0.00
2.1.1.7.3.11.33.464	RECUPERACIÓN DE CREDITOS MUEBLERIA EMPLEADOS	20,870.00	46,710.00	25,840.00	0.00
2.1.1.7.3.11.33.465	RECUPERACIONES X JUICIOS MERCANTILES EMPLEADOS	0.00	2,322.40	2,322.40	0.00
2.1.1.7.3.11.33.467	SEGURO DE VIDA EMPLEADOS	9,481.00	27,801.00	18,320.00	0.00
2.1.1.7.3.11.33.468	RECUPERACIONES DE CREDITOS FINANCIERAS A	84,975.08	213,138.20	128,163.12	0.00
2.1.1.7.3.11.33.475	AJUSTE DE MONEDAS	-1.72	0.87	0.85	-1.74
2.1.1.7.3.11.33.484	DESCUENTO X FALTAS DE EMPLEADOS	0.00	68.28	68.28	0.00
2.1.1.7.3.11.33.545	SEGURO DE VIDA METLIFE	163,393.80	214,883.18	51,489.38	0.00
2.1.1.7.3.11.33.547	RECUPERACIONES DE CREDITOS FINANCIERAS TU DINERO	20,139.29	41,232.23	21,092.94	0.00
2.1.1.7.3.11.33.548	RECUPERACION DE GASTOS FUNERARIOS LOS ANGELES	400.00	1,200.00	800.00	0.00
2.1.1.7.3.11.33.551	CUOTA SINDICAL EMPLEADOS SITEMET	465.90	1,553.00	1,087.10	0.00
2.1.1.7.3.11.35	2.5% IMPUESTO SOBRE NÓMINA 2023	7.95	0.00	1.72	9.67
2.1.1.7.3.11.35.475	AJUSTE DE MONEDAS	7.95	0.00	1.72	9.67
2.1.1.7.3.11.82	PARTICIPACIONES 2019	12.12	0.00	0.00	12.12
2.1.1.7.3.11.82.475	AJUSTE DE MONEDAS	12.12	0.00	0.00	12.12
2.1.1.7.3.11.83	ISR PARTICIPABLE 2019	0.16	0.00	0.00	0.16



MUNICIPIO DE JALAPA

036

DIRECCIÓN DE FINANZAS AUXILIAR DEL CATALOGO DE CUENTAS DE MES DE DICIEMBRE

CUENTA	DESCRIPCION	SALDO ANTERIOR	DEBE	HABER	SALDO ACTUAL
2.1.1.7.3.11.83.475	AJUSTE DE MONEDAS	0.16	0.00	0.00	0.16
2.1.1.7.3.11.90	FONDO RESARCIMIENTO CONTRIBUCIONES ESTATALES	12.37	0.00	0.00	12.37
2.1.1.7.3.11.90.475	AJUSTE DE MONEDAS	12.37	0.00	0.00	12.37
2.1.1.7.3.11.91	PARTICIPACIONES REMANENTES 2018	25,168.05	0.00	0.00	25,168.05
2.1.1.7.3.11.91.459	CUOTA SINDICAL EMPLEADOS SUTSET	0.52	0.00	0.00	0.52
2.1.1.7.3.11.91.463	RETENCIÓN POR PENSIÓN ALIMENTICIA EMPLEADOS	11,600.68	0.00	0.00	11,600.68
2.1.1.7.3.11.91.465	RECUPERACIONES X JUICIOS MERCANTILES EMPLEADOS	5,706.51	0.00	0.00	5,706.51
2.1.1.7.3.11.91.484	DESCUENTO X FALTAS DE EMPLEADOS	7,860.34	0.00	0.00	7,860.34
2.1.1.7.3.11.92	ISR PARTICIPABLE REMANENTES 2018	5,971.53	0.00	0.00	5,971.53
2.1.1.7.3.11.92.463	RETENCIÓN POR PENSIÓN ALIMENTICIA EMPLEADOS	4,874.86	0.00	0.00	4,874.86
2.1.1.7.3.11.92.464	RECUPERACIÓN DE CREDITOS MUEBLERIA EMPLEADOS	850.00	0.00	0.00	850.00
2.1.1.7.3.11.92.486	RECUPERACION CAJA DE AHORRO STSEMT	246.67	0.00	0.00	246.67
2.1.1.7.3.11.99	PARTICIPACIONES REMANENTES 2017	395.15	0.00	0.00	395.15
2.1.1.7.3.11.99.463	RETENCIÓN POR PENSIÓN ALIMENTICIA EMPLEADOS	394.90	0.00	0.00	394.90
2.1.1.7.3.11.99.475	AJUSTE DE MONEDAS	0.25	0.00	0.00	0.25
2.1.1.7.3.11.106	PARTICIPACIONES REMAN 2016	16,815.28	0.00	0.00	16,815.28
2.1.1.7.3.11.106.461	APORTACIÓN CAJA DE AHORRO EMPLEADOS SUTSET	667.00	0.00	0.00	667.00
2.1.1.7.3.11.106.463	RETENCIÓN POR PENSIÓN ALIMENTICIA EMPLEADOS	799.59	0.00	0.00	799.59
2.1.1.7.3.11.106.465	RECUPERACIONES X JUICIOS MERCANTILES EMPLEADOS	1,216.94	0.00	0.00	1,216.94
2.1.1.7.3.11.106.484	DESCUENTO X FALTAS DE EMPLEADOS	14,131.75	0.00	0.00	14,131.75
2.1.1.7.3.11.114	ISR PARTICIPABLE 2017	-0.25	0.00	0.00	-0.25
2.1.1.7.3.11.114.475	AJUSTE DE MONEDAS	-0.25	0.00	0.00	-0.25
2.1.1.7.3.14	INGRESOS PROPIOS	0.45	0.00	0.00	0.45
2.1.1.7.3.14.4	INGRESOS DE GESTIÓN 2020	0.01	0.00	0.00	0.01
2.1.1.7.3.14.4.475	AJUSTE DE MONEDAS	0.01	0.00	0.00	0.01
2.1.1.7.3.14.94	INGRESOS DE GESTION REMANENTES 2018	0.44	0.00	0.00	0.44
2.1.1.7.3.14.94.475	AJUSTE DE MONEDAS	0.44	0.00	0.00	0.44
2.1.1.7.3.16	RECURSOS ESTATALES	3,015.88	33,831.30	30,815.42	0.00
2.1.1.7.3.16.40	TRANSITO CONVENIO 2023	3,015.88	33,831.30	30,815.42	0.00
2.1.1.7.3.16.40.462	RECUPERACIÓN CAJA DE AHORRO EMPLEADOS SUTSET	0.00	14,588.00	14,588.00	0.00
2.1.1.7.3.16.40.465	RECUPERACIONES X JUICIOS MERCANTILES EMPLEADOS	0.00	700.92	700.92	0.00
2.1.1.7.3.16.40.466	RECUPERACIONES DE CREDITOS FINANCIERAS A	1,937.74	5,813.22	3,875.48	0.00
2.1.1.7.3.16.40.547	RECUPERACIONES DE CREDITOS FINANCIERAS TU DINERO	1,078.14	12,729.16	11,651.02	0.00
2.1.1.7.3.25	RECURSOS FEDERALES	-0.08	539,868.35	539,868.05	-0.38
2.1.1.7.3.25.15	HIDROCARBUROS 2021	0.01	0.00	0.00	0.01
2.1.1.7.3.25.15.475	AJUSTE DE MONEDAS	0.01	0.00	0.00	0.01
2.1.1.7.3.25.16	FONDO III 2021	-0.03	0.00	0.00	-0.03
2.1.1.7.3.25.16.475	AJUSTE DE MONEDAS	-0.03	0.00	0.00	-0.03
2.1.1.7.3.25.26	FONDO III 2022	0.01	0.00	0.00	0.01
2.1.1.7.3.25.26.475	AJUSTE DE MONEDAS	0.01	0.00	0.00	0.01
2.1.1.7.3.25.39	FONDO IV 2023	0.00	539,867.60	539,867.60	0.00
2.1.1.7.3.25.39.462	RECUPERACIÓN CAJA DE AHORRO EMPLEADOS SUTSET	0.00	258,430.00	258,430.00	0.00
2.1.1.7.3.25.39.463	RETENCIÓN POR PENSIÓN ALIMENTICIA EMPLEADOS	0.00	195,694.26	195,694.26	0.00
2.1.1.7.3.25.39.464	RECUPERACIÓN DE CREDITOS MUEBLERIA EMPLEADOS	0.00	12,840.00	12,840.00	0.00
2.1.1.7.3.25.39.468	RECUPERACIONES DE CREDITOS FINANCIERAS A	0.00	40,813.46	40,813.46	0.00
2.1.1.7.3.25.39.545	SEGURO DE VIDA METLIFE	0.00	3,383.50	3,383.50	0.00
2.1.1.7.3.25.39.547	RECUPERACIONES DE CREDITOS FINANCIERAS TU DINERO	0.00	28,706.38	28,706.38	0.00
2.1.1.7.3.25.41	FISE 2023	0.02	0.00	0.01	0.03



MUNICIPIO DE JALAPA

037

DIRECCIÓN DE FINANZAS AUXILIAR DEL CATALOGO DE CUENTAS DE MES DE DICIEMBRE

CUENTA	DESCRIPCION	SALDO ANTERIOR	DEBE	HABER	SALDO ACTUAL
2.1.1.7.3.25.41.475	AJUSTE DE MONEDAS	0.02	0.00	0.01	0.03
2.1.1.7.3.25.43	INMUJERES 2023	0.31	0.75	0.44	0.00
2.1.1.7.3.25.43.475	AJUSTE DE MONEDAS	0.31	0.75	0.44	0.00
2.1.1.7.3.25.88	FONDO IV (FORTAMUN) 2019	-0.40	0.00	0.00	-0.40
2.1.1.7.3.25.88.475	AJUSTE DE MONEDAS	-0.40	0.00	0.00	-0.40
2.1.1.7.4	RETENCIONES POR OBRAS PÚBLICAS	10,539.42	92,415.37	92,376.19	10,500.24
2.1.1.7.4.11	RECURSOS FISCALES	0.00	41,303.90	41,303.90	0.00
2.1.1.7.4.11.34	ISR PARTICIPABLE 2023	0.00	31,021.94	31,021.94	0.00
2.1.1.7.4.11.34.487	RETENCIONES VICOP	0.00	22,158.54	22,158.54	0.00
2.1.1.7.4.11.34.488	RETENCIONES ICIC	0.00	8,863.40	8,863.40	0.00
2.1.1.7.4.11.45	FEIEF 2023	0.00	10,281.96	10,281.96	0.00
2.1.1.7.4.11.45.487	RETENCIONES VICOP	0.00	7,344.26	7,344.26	0.00
2.1.1.7.4.11.45.488	RETENCIONES ICIC	0.00	2,937.70	2,937.70	0.00
2.1.1.7.4.25	RECURSOS FEDERALES	10,539.42	51,111.47	51,072.29	10,500.24
2.1.1.7.4.25.37	HIDROCARBUROS 2023	3,002.18	8,712.67	6,304.49	594.00
2.1.1.7.4.25.37.487	RETENCIONES VICOP	3,002.18	8,712.67	6,304.49	594.00
2.1.1.7.4.25.38	FONDO III 2023	5,454.52	39,751.63	42,120.63	7,823.52
2.1.1.7.4.25.38.487	RETENCIONES VICOP	2,454.52	28,698.60	30,086.16	3,842.08
2.1.1.7.4.25.38.488	RETENCIONES ICIC	0.00	11,053.03	12,034.47	981.44
2.1.1.7.4.25.38.543	SANCION A CONTRATISTA X MORA EN ESTIMACION	3,000.00	0.00	0.00	3,000.00
2.1.1.7.4.25.41	FISE 2023	2,082.71	2,647.17	2,647.17	2,082.71
2.1.1.7.4.25.41.487	RETENCIONES VICOP	2,082.71	1,890.83	1,890.83	2,082.71
2.1.1.7.4.25.41.488	RETENCIONES ICIC	0.00	756.34	756.34	0.00
2.1.1.7.4.25.87	FONDO III (FISMDF) 2019	0.01	0.00	0.00	0.01
2.1.1.7.4.25.87.475	AJUSTE DE MONEDAS	0.01	0.00	0.00	0.01
2.1.1.7.5	SANCIONES A PROVEEDORES Y/O CONTRATISTAS	51,376.80	10,024.82	12,577.25	53,929.23
2.1.1.7.5.11	RECURSOS FISCALES	10,024.82	10,024.82	1,000.00	1,000.00
2.1.1.7.5.11.21	PARTICIPACIONES 2022	10,024.82	10,024.82	0.00	0.00
2.1.1.7.5.11.21.543	SANCION A CONTRATISTA X MORA EN ESTIMACION	10,024.82	10,024.82	0.00	0.00
2.1.1.7.5.11.45	FEIEF 2023	0.00	0.00	1,000.00	1,000.00
2.1.1.7.5.11.45.543	SANCION A CONTRATISTA X MORA EN ESTIMACION	0.00	0.00	1,000.00	1,000.00
2.1.1.7.5.25	RECURSOS FEDERALES	41,351.98	0.00	11,577.25	52,929.23
2.1.1.7.5.25.38	FONDO III 2023	24,792.67	0.00	9,430.90	34,223.57
2.1.1.7.5.25.38.489	SANCION A CONTRATISTA X PROGRAMA DE OBRA	62.85	0.00	0.00	62.85
2.1.1.7.5.25.38.543	SANCION A CONTRATISTA X MORA EN ESTIMACION	24,729.82	0.00	9,430.90	34,160.72
2.1.1.7.5.25.41	FISE 2023	12,559.31	0.00	2,146.35	14,705.66
2.1.1.7.5.25.41.543	SANCION A CONTRATISTA X MORA EN ESTIMACION	12,559.31	0.00	2,146.35	14,705.66
2.1.1.7.5.25.86	FONDO PARA LAS ENTIDADES FEDERATIVAS Y MUNICIPIOS	2,500.00	0.00	0.00	2,500.00
2.1.1.7.5.25.86.489	SANCIONES A CONTRATISTAS X OBRAS	2,500.00	0.00	0.00	2,500.00
2.1.1.7.5.25.148	FISE 2019	1,500.00	0.00	0.00	1,500.00
2.1.1.7.5.25.148.489	SANCIONES A CONTRATISTAS X OBRAS	1,500.00	0.00	0.00	1,500.00
2.1.1.7.6	RETENCIONES DE IMPUESTOS POR PAGAR A CORTO PLAZO	24,560.11	1,233.94	9,567.04	32,893.21
2.1.1.7.6.11	RECURSOS FISCALES	24,560.11	1,233.94	9,567.04	32,893.21
2.1.1.7.6.11.33	PARTICIPACIONES 2023	13,177.84	0.00	3,405.57	16,583.41
2.1.1.7.6.11.33.498	RETENCION DE ISR X LAUDOS	13,177.84	0.00	3,405.57	16,583.41
2.1.1.7.6.11.34	ISR PARTICIPABLE 2023	11,382.27	1,233.94	6,161.47	16,309.80
2.1.1.7.6.11.34.498	RETENCION DE ISR X LAUDOS	11,382.27	1,233.94	6,161.47	16,309.80
2.1.1.9	OTRAS CUENTAS POR PAGAR A CORTO PLAZO	136,836.57	78,410.75	78,392.19	136,818.01



MUNICIPIO DE JALAPA

030

DIRECCIÓN DE FINANZAS AUXILIAR DEL CATALOGO DE CUENTAS DE MES DE DICIEMBRE

CUENTA	DESCRIPCION	SALDO ANTERIOR	DEBE	HABER	SALDO ACTUAL
2.1.1.9.1	REPOSICIÓN DE FONDOS REVOLVENTES	0.00	10,280.99	10,280.99	0.00
2.1.1.9.1.14	INGRESOS PROPIOS	0.00	10,280.99	10,280.99	0.00
2.1.1.9.1.14.36	INGRESOS DE GESTION 2023	0.00	10,280.99	10,280.99	0.00
2.1.1.9.1.14.36.1830	JOSE DEL CARMEN SOLIS HERNANDEZ	0.00	10,280.99	10,280.99	0.00
2.1.1.9.3	IMPUESTO SOBRE LA RENTA POR ENTERAR A TESOFE	0.85	18,110.14	18,110.14	0.85
2.1.1.9.3.11	RECURSOS FISCALES	0.85	18,110.14	18,110.14	0.85
2.1.1.9.3.11.21	PARTICIPACIONES 2022	0.85	0.00	0.00	0.85
2.1.1.9.3.11.21.495	ISR GENERADO X PAGAR A LA TESOFE (ACREEDORA)	0.85	0.00	0.00	0.85
2.1.1.9.3.11.33	PARTICIPACIONES 2023	0.00	18,110.14	18,110.14	0.00
2.1.1.9.3.11.33.495	ISR GENERADO X PAGAR A LA TESOFE (ACREEDORA)	0.00	18,110.14	18,110.14	0.00
2.1.1.9.4	PRESTAMOS ENTRE CUENTAS BANCARIAS	95,361.33	0.00	0.00	95,361.33
2.1.1.9.4.11	RECURSOS FISCALES	9.28	0.00	0.00	9.28
2.1.1.9.4.11.90	FONDO RESARCIMIENTO CONTRIBUCIONES ESTATALES	9.28	0.00	0.00	9.28
2.1.1.9.4.11.90.57	BBVA BANCOMER 0114197909 CTA 7909 BBVA F MPAL DE	9.28	0.00	0.00	9.28
2.1.1.9.4.14	INGRESOS PROPIOS	0.09	0.00	0.00	0.09
2.1.1.9.4.14.102	INGRESOS DE GESTION REMANENTES 2017	0.09	0.00	0.00	0.09
2.1.1.9.4.14.102.12	BBVA BANCOMER 0109953388 CTA 3388 BBVA PAR 2017	0.09	0.00	0.00	0.09
2.1.1.9.4.25	RECURSOS FEDERALES	95,351.96	0.00	0.00	95,351.96
2.1.1.9.4.25.87	FONDO III (FISMDF) 2019	178.24	0.00	0.00	178.24
2.1.1.9.4.25.87.1	BBVA BANCOMER 0112633019 CTA 3019 BBVA R.P. 2019	178.24	0.00	0.00	178.24
2.1.1.9.4.25.148	FISE 2019	95,173.72	0.00	0.00	95,173.72
2.1.1.9.4.25.148.8	BBVA BANCOMER 0112548283 CTA 8283 BBVA FONDO III	95,173.72	0.00	0.00	95,173.72
2.1.1.9.5	ACREEDORES DIVERSOS	6,604.71	50,019.62	50,001.06	6,586.15
2.1.1.9.5.11	RECURSOS FISCALES	145.97	50,000.85	50,000.85	145.97
2.1.1.9.5.11.1	PARTICIPACIONES 2020	0.80	0.00	0.00	0.80
2.1.1.9.5.11.1.1489	EDEN GOMEZ MONTEJO	0.80	0.00	0.00	0.80
2.1.1.9.5.11.21	PARTICIPACIONES 2022	0.00	0.85	0.85	0.00
2.1.1.9.5.11.21.2	MUNICIPIO DE JALAPA	0.00	0.85	0.85	0.00
2.1.1.9.5.11.33	PARTICIPACIONES 2023	0.00	50,000.00	50,000.00	0.00
2.1.1.9.5.11.33.1	SUELDOS POR PAGAR Y/O AJUSTE EN NOMINA	0.00	50,000.00	50,000.00	0.00
2.1.1.9.5.11.82	PARTICIPACIONES 2019	145.17	0.00	0.00	145.17
2.1.1.9.5.11.82.2	MUNICIPIO DE JALAPA	144.97	0.00	0.00	144.97
2.1.1.9.5.11.82.1205	DAVID ANDRES BAÑOS GUZMAN	0.20	0.00	0.00	0.20
2.1.1.9.5.14	INGRESOS PROPIOS	6,440.18	0.21	0.21	6,440.18
2.1.1.9.5.14.24	INGRESOS DE GESTION 2022	0.00	0.21	0.21	0.00
2.1.1.9.5.14.24.2	MUNICIPIO DE JALAPA	0.00	0.21	0.21	0.00
2.1.1.9.5.14.84	INGRESOS PROPIOS GENERADOS 2019	3,380.33	0.00	0.00	3,380.33
2.1.1.9.5.14.84.2	MUNICIPIO DE JALAPA	3,380.33	0.00	0.00	3,380.33
2.1.1.9.5.14.94	INGRESOS DE GESTION REMANENTES 2018	3,059.51	0.00	0.00	3,059.51
2.1.1.9.5.14.94.2	MUNICIPIO DE JALAPA	3,059.50	0.00	0.00	3,059.50
2.1.1.9.5.14.94.475	AJUSTE DE MONEDAS	0.01	0.00	0.00	0.01
2.1.1.9.5.14.102	INGRESOS DE GESTION REMANENTES 2017	0.26	0.00	0.00	0.26
2.1.1.9.5.14.102.1	JULIAN PRIEGO ANDRADE	0.10	0.00	0.00	0.10
2.1.1.9.5.14.102.2	CALIM INTERNACIONAL S.A DE C.V	0.16	0.00	0.00	0.16
2.1.1.9.5.14.121	INGRESOS PROPIOS 2016	0.08	0.00	0.00	0.08
2.1.1.9.5.14.121.2	MUNICIPIO DE JALAPA	0.08	0.00	0.00	0.08
2.1.1.9.5.25	RECURSOS FEDERALES	18.56	18.56	0.00	0.00
2.1.1.9.5.25.39	FONDO IV 2023	18.56	18.56	0.00	0.00



MUNICIPIO DE JALAPA

035

DIRECCIÓN DE FINANZAS AUXILIAR DEL CATALOGO DE CUENTAS DE MES DE DICIEMBRE

CUENTA	DESCRIPCION	SALDO ANTERIOR	DEBE	HABER	SALDO ACTUAL
2.1.1.9.5.25.39.1437	HSBC MEXICO S.A. INSTITUCION DE BANCA MULTIPLE,	18.56	18.56	0.00	0.00
2.1.1.9.6	RETENCIONES DE SEGURIDAD SOCIAL X LAUDOS	34,869.68	0.00	0.00	34,869.68
2.1.1.9.6.11	RECURSOS FISCALES	17,891.74	0.00	0.00	17,891.74
2.1.1.9.6.11.99	PARTICIPACIONES REMANENTES 2017	46.72	0.00	0.00	46.72
2.1.1.9.6.11.99.1137	INSTITUTO DE SEGURIDAD SOCIAL DEL ESTADO DE	46.72	0.00	0.00	46.72
2.1.1.9.6.11.106	PARTICIPACIONES REMAN 2016	15,215.86	0.00	0.00	15,215.86
2.1.1.9.6.11.106.1137	INSTITUTO DE SEGURIDAD SOCIAL DEL ESTADO DE	15,215.86	0.00	0.00	15,215.86
2.1.1.9.6.11.114	ISR PARTICIPABLE 2017	2,629.16	0.00	0.00	2,629.16
2.1.1.9.6.11.114.1137	INSTITUTO DE SEGURIDAD SOCIAL DEL ESTADO DE	2,629.16	0.00	0.00	2,629.16
2.1.1.9.6.14	INGRESOS PROPIOS	16,977.94	0.00	0.00	16,977.94
2.1.1.9.6.14.94	INGRESOS DE GESTION REMANENTES 2018	5,591.40	0.00	0.00	5,591.40
2.1.1.9.6.14.94.1137	INSTITUTO DE SEGURIDAD SOCIAL DEL ESTADO DE	5,591.40	0.00	0.00	5,591.40
2.1.1.9.6.14.102	INGRESOS DE GESTION REMANENTES 2017	11,386.54	0.00	0.00	11,386.54
2.1.1.9.6.14.102.1137	INSTITUTO DE SEGURIDAD SOCIAL DEL ESTADO DE	11,386.54	0.00	0.00	11,386.54
2.1.6	FONDOS Y BIENES DE TERCEROS EN GARANTÍA Y/O	19,793.84	0.00	0.00	19,793.84
2.1.6.1	FONDOS EN GARANTÍA A CORTO PLAZO	19,793.84	0.00	0.00	19,793.84
2.1.6.1.1	FONDOS EN GARANTIA A CORTO PLAZO	19,793.84	0.00	0.00	19,793.84
2.1.6.1.1.14	INGRESOS PROPIOS	19,793.84	0.00	0.00	19,793.84
2.1.6.1.1.14.102	INGRESOS DE GESTION REMANENTES 2017	19,793.84	0.00	0.00	19,793.84
2.1.6.1.1.14.102.1	ROBERTO SANTIAGO CARRETA	19,793.84	0.00	0.00	19,793.84
2.1.9	OTROS PASIVOS A CORTO PLAZO	49,739.58	38,040.47	8.47	11,707.58
2.1.9.1	INGRESOS POR CLASIFICAR	49,730.58	38,040.47	8.47	11,698.58
2.1.9.1.1	INGRESO POR CLASIFICAR	49,730.58	38,032.00	0.00	11,698.58
2.1.9.1.1.11	RECURSOS FISCALES	3,902.18	0.00	0.00	3,902.18
2.1.9.1.1.11.83	ISR PARTICIPABLE 2019	0.01	0.00	0.00	0.01
2.1.9.1.1.11.83.2	MUNICIPIO DE JALAPA	0.01	0.00	0.00	0.01
2.1.9.1.1.11.92	ISR PARTICIPABLE REMANENTES 2018	12.45	0.00	0.00	12.45
2.1.9.1.1.11.92.2	MUNICIPIO DE JALAPA	12.45	0.00	0.00	12.45
2.1.9.1.1.11.99	PARTICIPACIONES REMANENTES 2017	3,500.00	0.00	0.00	3,500.00
2.1.9.1.1.11.99.2	MUNICIPIO DE JALAPA	3,500.00	0.00	0.00	3,500.00
2.1.9.1.1.11.106	PARTICIPACIONES REMAN 2016	202.35	0.00	0.00	202.35
2.1.9.1.1.11.106.1	INTERESES PENDIENTES DE OFICIALIZAR	202.35	0.00	0.00	202.35
2.1.9.1.1.11.114	ISR PARTICIPABLE 2017	187.37	0.00	0.00	187.37
2.1.9.1.1.11.114.2	MUNICIPIO DE JALAPA	187.37	0.00	0.00	187.37
2.1.9.1.1.14	INGRESOS PROPIOS	45,828.27	38,032.00	0.00	7,796.27
2.1.9.1.1.14.4	INGRESOS DE GESTION 2020	912.17	0.00	0.00	912.17
2.1.9.1.1.14.4.1	BBVA BANCOMER 0112633019 CTA 3019 BBVA R.P. 2019	860.11	0.00	0.00	860.11
2.1.9.1.1.14.4.2	MUNICIPIO DE JALAPA	52.06	0.00	0.00	52.06
2.1.9.1.1.14.36	INGRESOS DE GESTION 2023	38,032.00	38,032.00	0.00	0.00
2.1.9.1.1.14.36.2	MUNICIPIO DE JALAPA	38,032.00	38,032.00	0.00	0.00
2.1.9.1.1.14.84	INGRESOS PROPIOS GENERADOS 2019	6,881.88	0.00	0.00	6,881.88
2.1.9.1.1.14.84.2	MUNICIPIO DE JALAPA	6,881.88	0.00	0.00	6,881.88
2.1.9.1.1.14.94	INGRESOS DE GESTION REMANENTES 2018	2.22	0.00	0.00	2.22
2.1.9.1.1.14.94.2	MUNICIPIO DE JALAPA	2.22	0.00	0.00	2.22
2.1.9.1.1.16	RECURSOS ESTATALES	0.13	0.00	0.00	0.13
2.1.9.1.1.16.89	REC TRANSF TRANSITO 2019	0.13	0.00	0.00	0.13
2.1.9.1.1.16.89.2	MUNICIPIO DE JALAPA	0.13	0.00	0.00	0.13
2.1.9.1.3	PRODUCTOS FINANCIEROS POR ENTERAR A LA TESOFE	0.00	8.47	8.47	0.00



MUNICIPIO DE JALAPA

040

DIRECCIÓN DE FINANZAS AUXILIAR DEL CATALOGO DE CUENTAS DE MES DE DICIEMBRE

CUENTA	DESCRIPCION	SALDO ANTERIOR	DEBE	HABER	SALDO ACTUAL
2.1.9.1.3.25	RECURSOS FEDERALES	0.00	8.47	8.47	0.00
2.1.9.1.3.25.43	INMUJERES 2023	0.00	8.47	8.47	0.00
2.1.9.1.3.25.43.1141	GOBIERNO DEL ESTADO DE TABASCO (SECRETARIA DE	0.00	8.47	8.47	0.00
2.1.9.9	OTROS PASIVOS CIRCULANTES	9.00	0.00	0.00	9.00
2.1.9.9.11	RECURSOS FISCALES	3.00	0.00	0.00	3.00
2.1.9.9.11.82	PARTICIPACIONES 2019	1.00	0.00	0.00	1.00
2.1.9.9.11.82.1658	MIREYA PEREZ LOPEZ	1.00	0.00	0.00	1.00
2.1.9.9.11.90	FONDO RESARCIMIENTO CONTRIBUCIONES ESTATALES	1.00	0.00	0.00	1.00
2.1.9.9.11.90.1658	MIREYA PEREZ LOPEZ	1.00	0.00	0.00	1.00
2.1.9.9.11.91	PARTICIPACIONES REMANENTES 2018	1.00	0.00	0.00	1.00
2.1.9.9.11.91.1658	MIREYA PEREZ LOPEZ	1.00	0.00	0.00	1.00
2.1.9.9.14	INGRESOS PROPIOS	1.00	0.00	0.00	1.00
2.1.9.9.14.84	INGRESOS PROPIOS GENERADOS 2019	1.00	0.00	0.00	1.00
2.1.9.9.14.84.1658	MIREYA PEREZ LOPEZ	1.00	0.00	0.00	1.00
2.1.9.9.16	RECURSOS ESTATALES	1.00	0.00	0.00	1.00
2.1.9.9.16.89	REC TRANSF TRANSITO 2019	1.00	0.00	0.00	1.00
2.1.9.9.16.89.1658	MIREYA PEREZ LOPEZ	1.00	0.00	0.00	1.00
2.1.9.9.25	RECURSOS FEDERALES	4.00	0.00	0.00	4.00
2.1.9.9.25.86	FONDO PARA LAS ENTIDADES FEDERATIVAS Y MUNICIPIOS	2.00	0.00	0.00	2.00
2.1.9.9.25.86.1658	MIREYA PEREZ LOPEZ	2.00	0.00	0.00	2.00
2.1.9.9.25.87	FONDO III (FISMDF) 2019	1.00	0.00	0.00	1.00
2.1.9.9.25.87.1658	MIREYA PEREZ LOPEZ	1.00	0.00	0.00	1.00
2.1.9.9.25.149	FII FONDO DE APORTACIONES PARA LA INFRAESTRUCTURA	1.00	0.00	0.00	1.00
2.1.9.9.25.149.1658	MIREYA PEREZ LOPEZ	1.00	0.00	0.00	1.00
2.2	PASIVO NO CIRCULANTE	100,142,498.75	520,833.34	0.00	99,621,665.41
2.2.1	CUENTAS POR PAGAR A LARGO PLAZO	70,189,518.82	0.00	0.00	70,189,518.82
2.2.1.1	PROVEEDORES POR PAGAR A LARGO PLAZO	43,968,997.45	0.00	0.00	43,968,997.45
2.2.1.1.3	SERVICIOS GENERALES	43,968,997.45	0.00	0.00	43,968,997.45
2.2.1.1.3.11	RECURSOS FISCALES	43,735,197.71	0.00	0.00	43,735,197.71
2.2.1.1.3.11.1	PARTICIPACIONES 2020	6,315,148.71	0.00	0.00	6,315,148.71
2.2.1.1.3.11.1.1161	CFE SUMINISTRADOR DE SERVICIOS BASICOS	6,315,148.71	0.00	0.00	6,315,148.71
2.2.1.1.3.11.82	PARTICIPACIONES 2019	18,342,276.00	0.00	0.00	18,342,276.00
2.2.1.1.3.11.82.1161	CFE SUMINISTRADOR DE SERVICIOS BASICOS	18,342,276.00	0.00	0.00	18,342,276.00
2.2.1.1.3.11.91	PARTICIPACIONES REMANENTES 2018	18,670,218.00	0.00	0.00	18,670,218.00
2.2.1.1.3.11.91.1161	CFE SUMINISTRADOR DE SERVICIOS BASICOS	18,670,218.00	0.00	0.00	18,670,218.00
2.2.1.1.3.11.99	PARTICIPACIONES REMANENTES 2017	407,555.00	0.00	0.00	407,555.00
2.2.1.1.3.11.99.1161	CFE SUMINISTRADOR DE SERVICIOS BASICOS	407,555.00	0.00	0.00	407,555.00
2.2.1.1.3.14	INGRESOS PROPIOS	233,799.74	0.00	0.00	233,799.74
2.2.1.1.3.14.103	RECURSOS PROPIOS 2012	3,803.74	0.00	0.00	3,803.74
2.2.1.1.3.14.103.1161	CFE SUMINISTRADOR DE SERVICIOS BASICOS	3,803.74	0.00	0.00	3,803.74
2.2.1.1.3.14.121	INGRESOS PROPIOS 2016	120,550.00	0.00	0.00	120,550.00
2.2.1.1.3.14.121.1161	CFE SUMINISTRADOR DE SERVICIOS BASICOS	120,550.00	0.00	0.00	120,550.00
2.2.1.1.3.14.122	RECURSOS PROPIOS 2014	501.00	0.00	0.00	501.00
2.2.1.1.3.14.122.1161	CFE SUMINISTRADOR DE SERVICIOS BASICOS	501.00	0.00	0.00	501.00
2.2.1.1.3.14.124	RECURSOS PROPIOS 2015	108,945.00	0.00	0.00	108,945.00
2.2.1.1.3.14.124.1161	CFE SUMINISTRADOR DE SERVICIOS BASICOS	108,945.00	0.00	0.00	108,945.00
2.2.1.3	PAGO POR JUICIOS MERCANTILES	26,220,521.37	0.00	0.00	26,220,521.37
2.2.1.3.4	POR SENTENCIA EJECUTORIAS	26,220,521.37	0.00	0.00	26,220,521.37



MUNICIPIO DE JALAPA

041

DIRECCIÓN DE FINANZAS

AUXILIAR DEL CATALOGO DE CUENTAS DE MES DE DICIEMBRE

CUENTA	DESCRIPCION	SALDO ANTERIOR	DEBE	HABER	SALDO ACTUAL
2.2.1.3.4.14	INGRESOS PROPIOS	26,220,521.37	0.00	0.00	26,220,521.37
2.2.1.3.4.14.105	RECURSOS PROPIOS 2011	26,220,521.37	0.00	0.00	26,220,521.37
2.2.1.3.4.14.105.1	EDGAR ADAN LOPEZ CAMPOS	2,720,521.37	0.00	0.00	2,720,521.37
2.2.1.3.4.14.105.1658	MIREYA PEREZ LOPEZ	23,500,000.00	0.00	0.00	23,500,000.00
2.2.3	DEUDA PÚBLICA A LARGO PLAZO	29,952,979.93	520,833.34	0.00	29,432,146.59
2.2.3.3	PRÉSTAMOS DE LA DEUDA PÚBLICA INTERNA POR PAGAR A	29,952,979.93	520,833.34	0.00	29,432,146.59
2.2.3.3.1	CONVENIO JUDICIAL POR TRANSACCIÓN MERCANTIL	29,952,979.93	520,833.34	0.00	29,432,146.59
2.2.3.3.1.11	RECURSOS FISCALES	29,432,146.59	0.00	0.00	29,432,146.59
2.2.3.3.1.11.1	PARTICIPACIONES 2020	29,432,146.59	0.00	0.00	29,432,146.59
2.2.3.3.1.11.1.1452	BANCO MERCANTIL DEL NORTE, S.A.	29,432,146.59	0.00	0.00	29,432,146.59
2.2.3.3.1.25	RECURSOS FEDERALES	520,833.34	520,833.34	0.00	0.00
2.2.3.3.1.25.39	FONDO IV 2023	520,833.34	520,833.34	0.00	0.00
2.2.3.3.1.25.39.1452	BANCO MERCANTIL DEL NORTE, S.A.	520,833.34	520,833.34	0.00	0.00
3	HACIENDA PÚBLICA/ PATRIMONIO	370,990,788.25	73,401.55	30,853,050.41	401,770,437.11
3.1	HACIENDA PÚBLICA/PATRIMONIO CONTRIBUIDO	7,937,802.05	0.00	1,040,004.00	8,977,806.05
3.1.2	DONACIONES DE CAPITAL	7,937,802.05	0.00	1,040,004.00	8,977,806.05
3.1.2.1	DONACIONES DE CAPITAL	7,937,802.05	0.00	1,040,004.00	8,977,806.05
3.1.2.1.1	DONACIONES DE CAPITAL	7,937,802.05	0.00	1,040,004.00	8,977,806.05
3.1.2.1.1.15	RECURSOS FEDERALES	7,937,802.05	0.00	0.00	7,937,802.05
3.1.2.1.1.15.42	PACMA 2022	7,937,802.05	0.00	0.00	7,937,802.05
3.1.2.1.1.25	RECURSOS FEDERALES	0.00	0.00	1,040,004.00	1,040,004.00
3.1.2.1.1.25.100	PEMEX	0.00	0.00	1,040,004.00	1,040,004.00
3.2	HACIENDA PÚBLICA /PATRIMONIO GENERADO	363,052,986.20	73,401.55	29,813,046.41	392,792,631.06
3.2.1	RESULTADOS DEL EJERCICIO (AHORRO/ DESAHORRO)	0.00	0.00	29,813,046.41	29,813,046.41
3.2.1.1	RESULTADOS DEL EJERCICIO (AHORRO/ DESAHORRO)	0.00	0.00	29,813,046.41	29,813,046.41
3.2.1.1.1	RESULTADOS DEL EJERCICIO (AHORRO/ DESAHORRO)	0.00	0.00	29,813,046.41	29,813,046.41
3.2.1.1.1.11	RECURSOS FISCALES	0.00	0.00	13,975,059.55	13,975,059.55
3.2.1.1.1.11.1	PARTICIPACIONES 2020	0.00	0.00	5.08	5.08
3.2.1.1.1.11.2	ISR PARTICIPABLE 2020	0.00	0.00	1.67	1.67
3.2.1.1.1.11.3	2.5% IMPUESTO SOBRE NÓMINA 2020	0.00	0.00	1.07	1.07
3.2.1.1.1.11.10	FEIEF 2020	0.00	0.00	4.08	4.08
3.2.1.1.1.11.11	PARTICIPACIONES 2021	0.00	0.00	-110,011.46	-110,011.46
3.2.1.1.1.11.12	ISR PARTICIPABLE 2021	0.00	0.00	3.17	3.17
3.2.1.1.1.11.21	Participaciones 2022	0.00	0.00	-10,143,392.27	-10,143,392.27
3.2.1.1.1.11.22	ISR Participable 2022	0.00	0.00	-1,972,252.15	-1,972,252.15
3.2.1.1.1.11.23	2.5% Impuesto Sobre Nómina 2022	0.00	0.00	-28,860.55	-28,860.55
3.2.1.1.1.11.30	FEIEF 2022	0.00	0.00	-4,180.99	-4,180.99
3.2.1.1.1.11.33	Participaciones 2023	0.00	0.00	12,843,975.06	12,843,975.06
3.2.1.1.1.11.34	ISR Participable 2023	0.00	0.00	4,415,859.44	4,415,859.44
3.2.1.1.1.11.35	2.5% Impuesto Sobre Nómina 2023	0.00	0.00	51,594.34	51,594.34
3.2.1.1.1.11.45	FEIEF 2023	0.00	0.00	8,922,311.51	8,922,311.51
3.2.1.1.1.11.82	PARTICIPACIONES 2019	0.00	0.00	0.12	0.12
3.2.1.1.1.11.91	PARTICIPACIONES REMANENTES 2018	0.00	0.00	0.24	0.24
3.2.1.1.1.11.92	ISR PARTICIPABLE REMANENTES 2018	0.00	0.00	1.19	1.19
3.2.1.1.1.14	INGRESOS PROPIOS	0.00	0.00	1,397,046.70	1,397,046.70
3.2.1.1.1.14.4	INGRESOS DE GESTION 2020	0.00	0.00	3.77	3.77
3.2.1.1.1.14.24	Ingresos de Gestion 2022	0.00	0.00	-340,605.69	-340,605.69
3.2.1.1.1.14.36	Ingresos de Gestion 2023	0.00	0.00	1,737,647.67	1,737,647.67



MUNICIPIO DE JALAPA

042

DIRECCIÓN DE FINANZAS AUXILIAR DEL CATALOGO DE CUENTAS DE MES DE DICIEMBRE

CUENTA	DESCRIPCION	SALDO ANTERIOR	DEBE	HABER	SALDO ACTUAL
3.2.1.1.1.14.94	INGRESOS DE GESTION REMANENTES 2018	0.00	0.00	0.95	0.95
3.2.1.1.1.16	RECURSOS ESTATALES	0.00	0.00	68,377.99	68,377.99
3.2.1.1.1.16.29	Transito Convenio 2022	0.00	0.00	-73,021.08	-73,021.08
3.2.1.1.1.16.40	Transito Convenio 2023	0.00	0.00	141,399.07	141,399.07
3.2.1.1.1.25	RECURSOS FEDERALES	0.00	0.00	14,372,562.17	14,372,562.17
3.2.1.1.1.25.25	Hidrocarburos 2022	0.00	0.00	-2,168,060.10	-2,168,060.10
3.2.1.1.1.25.26	Fondo III 2022	0.00	0.00	-3,209,486.24	-3,209,486.24
3.2.1.1.1.25.37	Hidrocarburos 2023	0.00	0.00	1,049,499.08	1,049,499.08
3.2.1.1.1.25.38	Fondo III 2023	0.00	0.00	11,632,614.88	11,632,614.88
3.2.1.1.1.25.39	Fondo IV 2023	0.00	0.00	7,004,106.21	7,004,106.21
3.2.1.1.1.25.41	FISE 2023	0.00	0.00	63,887.62	63,887.62
3.2.1.1.1.25.101	FONDO IV REMANENTES 2018	0.00	0.00	0.72	0.72
3.2.2	RESULTADOS DE EJERCICIOS ANTERIORES	430,240,719.05	1.39	0.00	430,240,717.66
3.2.2.1	RESULTADOS DE EJERCICIOS ANTERIORES	430,240,719.05	1.39	0.00	430,240,717.66
3.2.2.1.1	RESULTADOS DE EJERCICIOS ANTERIORES	430,240,719.05	1.39	0.00	430,240,717.66
3.2.2.1.1.11	RECURSOS FISCALES	-20,925,180.70	1.39	0.00	-20,925,182.09
3.2.2.1.1.11.1	PARTICIPACIONES 2020	8,089,399.09	0.00	0.00	8,089,399.09
3.2.2.1.1.11.2	ISR PARTICIPABLE 2020	555,481.01	0.00	0.00	555,481.01
3.2.2.1.1.11.3	2.5% IMPUESTO SOBRE NÓMINA 2020	-11.54	0.00	0.00	-11.54
3.2.2.1.1.11.10	FEIEF 2020	49,969.30	0.00	0.00	49,969.30
3.2.2.1.1.11.11	PARTICIPACIONES 2021	1,111,254.21	0.00	0.00	1,111,254.21
3.2.2.1.1.11.12	ISR PARTICIPABLE 2021	3.17	0.00	0.00	3.17
3.2.2.1.1.11.20	FEIEF 2021	232,303.08	0.00	0.00	232,303.08
3.2.2.1.1.11.21	PARTICIPACIONES 2022	16,916,382.96	1.39	0.00	16,916,381.57
3.2.2.1.1.11.22	ISR PARTICIPABLE 2022	3,197,227.66	0.00	0.00	3,197,227.66
3.2.2.1.1.11.23	2.5% IMPUESTO SOBRE NÓMINA 2022	28,847.41	0.00	0.00	28,847.41
3.2.2.1.1.11.30	FEIEF 2022	4,180.99	0.00	0.00	4,180.99
3.2.2.1.1.11.82	PARTICIPACIONES 2019	5,279,035.94	0.00	0.00	5,279,035.94
3.2.2.1.1.11.83	ISR PARTICIPABLE 2019	3,056,017.93	0.00	0.00	3,056,017.93
3.2.2.1.1.11.90	FONDO RESARCIMIENTO CONTRIBUCIONES ESTATALES	337,979.54	0.00	0.00	337,979.54
3.2.2.1.1.11.91	PARTICIPACIONES REMANENTES 2018	-207,132.17	0.00	0.00	-207,132.17
3.2.2.1.1.11.92	ISR PARTICIPABLE REMANENTES 2018	-1,033.64	0.00	0.00	-1,033.64
3.2.2.1.1.11.93	2.5% IMPUESTO SOBRE NOMINA REMANENTES 2018	-171.91	0.00	0.00	-171.91
3.2.2.1.1.11.97	PARTICIPACIONES REMAN 2015	-60,648,699.87	0.00	0.00	-60,648,699.87
3.2.2.1.1.11.98	PARTICIPACIONES REMAN 2014	644,500.00	0.00	0.00	644,500.00
3.2.2.1.1.11.99	PARTICIPACIONES REMANENTES 2017	-256.36	0.00	0.00	-256.36
3.2.2.1.1.11.101	IMPUESTO SOBRE NOMINA REMANENTES 2017	135.94	0.00	0.00	135.94
3.2.2.1.1.11.106	PARTICIPACIONES REMAN 2016	296,250.45	0.00	0.00	296,250.45
3.2.2.1.1.11.114	ISR PARTICIPABLE 2017	-2,823.79	0.00	0.00	-2,823.79
3.2.2.1.1.11.115	PARTICIPACIONES REMANENTES 2013	135,979.90	0.00	0.00	135,979.90
3.2.2.1.1.14	INGRESOS PROPIOS	219,609,966.15	0.00	0.00	219,609,966.15
3.2.2.1.1.14.4	INGRESOS DE GESTION 2020	1,010,332.06	0.00	0.00	1,010,332.06
3.2.2.1.1.14.24	INGRESOS DE GESTION 2022	239,280.41	0.00	0.00	239,280.41
3.2.2.1.1.14.84	INGRESOS PROPIOS GENERADOS 2019	702,677.35	0.00	0.00	702,677.35
3.2.2.1.1.14.94	INGRESOS DE GESTION REMANENTES 2018	8,556.20	0.00	0.00	8,556.20
3.2.2.1.1.14.102	INGRESOS DE GESTION REMANENTES 2017	-4,453.07	0.00	0.00	-4,453.07
3.2.2.1.1.14.103	RECURSOS PROPIOS 2012	206,913,954.83	0.00	0.00	206,913,954.83
3.2.2.1.1.14.105	RECURSOS PROPIOS 2011	-11,950,442.96	0.00	0.00	-11,950,442.96



MUNICIPIO DE JALAPA

040

DIRECCIÓN DE FINANZAS AUXILIAR DEL CATALOGO DE CUENTAS DE MES DE DICIEMBRE

CUENTA	DESCRIPCION	SALDO ANTERIOR	DEBE	HABER	SALDO ACTUAL
3.2.2.1.1.14.121	INGRESOS PROPIOS 2016	84,495.13	0.00	0.00	84,495.13
3.2.2.1.1.14.122	RECURSOS PROPIOS 2014	21,287,525.38	0.00	0.00	21,287,525.38
3.2.2.1.1.14.123	RECURSOS PROPIOS 2013	1,318,044.34	0.00	0.00	1,318,044.34
3.2.2.1.1.14.124	RECURSOS PROPIOS 2015	-3.52	0.00	0.00	-3.52
3.2.2.1.1.16	RECURSOS ESTATALES	-4,559,468.20	0.00	0.00	-4,559,468.20
3.2.2.1.1.16.9	SEDENER 2020	1,309,815.00	0.00	0.00	1,309,815.00
3.2.2.1.1.16.29	TRANSITO CONVENIO 2022	73,021.08	0.00	0.00	73,021.08
3.2.2.1.1.16.89	REC TRANSF TRANSITO 2019	15.08	0.00	0.00	15.08
3.2.2.1.1.16.95	TRANSITO CONVENIO REMANENTES 2018	78,991.83	0.00	0.00	78,991.83
3.2.2.1.1.16.104	TRANSITO CONVENIO REMANENTES 2017	-21,311.19	0.00	0.00	-21,311.19
3.2.2.1.1.16.150	ACUERDO DE APOYO FINANCIERO 2019	-6,000,000.00	0.00	0.00	-6,000,000.00
3.2.2.1.1.25	RECURSOS FEDERALES	234,916,201.80	0.00	0.00	234,916,201.80
3.2.2.1.1.25.5	HIDROCARBUROS 2020	5,950,401.69	0.00	0.00	5,950,401.69
3.2.2.1.1.25.6	FONDO III 2020	28,849,328.34	0.00	0.00	28,849,328.34
3.2.2.1.1.25.7	FONDO IV 2020	755,357.98	0.00	0.00	755,357.98
3.2.2.1.1.25.15	HIDROCARBUROS 2021	3,139,209.11	0.00	0.00	3,139,209.11
3.2.2.1.1.25.16	FONDO III 2021	28,488,937.26	0.00	0.00	28,488,937.26
3.2.2.1.1.25.17	FISE 2020	4,723.74	0.00	0.00	4,723.74
3.2.2.1.1.25.18	FONDO IV 2021	12,500,413.89	0.00	0.00	12,500,413.89
3.2.2.1.1.25.25	HIDROCARBUROS 2022	2,345,852.14	0.00	0.00	2,345,852.14
3.2.2.1.1.25.26	FONDO III 2022	14,436,680.00	0.00	0.00	14,436,680.00
3.2.2.1.1.25.27	FONDO IV 2022	7,500,733.16	0.00	0.00	7,500,733.16
3.2.2.1.1.25.28	PAICE 2020	2,089,591.17	0.00	0.00	2,089,591.17
3.2.2.1.1.25.31	FISE 2022	1,551,788.47	0.00	0.00	1,551,788.47
3.2.2.1.1.25.32	INMUJERES 2022	32,000.00	0.00	0.00	32,000.00
3.2.2.1.1.25.86	FONDO PARA LAS ENTIDADES FEDERATIVAS Y MUNICIPIOS	6,726,878.01	0.00	0.00	6,726,878.01
3.2.2.1.1.25.87	FONDO III (FISMDF) 2019	14,510,255.64	0.00	0.00	14,510,255.64
3.2.2.1.1.25.88	FONDO IV (FORTAMUN) 2019	2.48	0.00	0.00	2.48
3.2.2.1.1.25.96	HIDROCARBUROS REMANENTES 2018	1,853,379.15	0.00	0.00	1,853,379.15
3.2.2.1.1.25.101	FONDO IV REMANENTES 2018	54,582.52	0.00	0.00	54,582.52
3.2.2.1.1.25.107	HIDROCARBUROS 2016	4,216,076.62	0.00	0.00	4,216,076.62
3.2.2.1.1.25.108	FORTASEG 2018	4,942,418.38	0.00	0.00	4,942,418.38
3.2.2.1.1.25.109	FONDO III REMANENTE 2018	8,058,070.89	0.00	0.00	8,058,070.89
3.2.2.1.1.25.112	INMUJERES 2014	57,199.99	0.00	0.00	57,199.99
3.2.2.1.1.25.113	FONDO DE CULTURA PACMYC 2017	4,586,202.61	0.00	0.00	4,586,202.61
3.2.2.1.1.25.118	SUBSIDIO FORTASEG 2017	3,872,218.93	0.00	0.00	3,872,218.93
3.2.2.1.1.25.119	SUBSIDIO FORTASEG 2016	300,000.00	0.00	0.00	300,000.00
3.2.2.1.1.25.120	FORTALECIMIENTO FINANCIERO 2017	87,355.36	0.00	0.00	87,355.36
3.2.2.1.1.25.125	INMUJERES 2017	49,999.96	0.00	0.00	49,999.96
3.2.2.1.1.25.126	FORTALECIMIENTO FINANCIERO 2016	12,463,895.09	0.00	0.00	12,463,895.09
3.2.2.1.1.25.128	FONDO IV (FORTAMUN) 2017	11,936.89	0.00	0.00	11,936.89
3.2.2.1.1.25.129	PROYECTO DE DESARROLLO REGIONAL 2017	-87,355.36	0.00	0.00	-87,355.36
3.2.2.1.1.25.135	FONDO III REMANENTE 2013	192,920.76	0.00	0.00	192,920.76
3.2.2.1.1.25.136	FONDO IV (FORTAMUN) 2016	4,664.36	0.00	0.00	4,664.36
3.2.2.1.1.25.137	FONDO IV (FORTAMUN) 2014	706,600.00	0.00	0.00	706,600.00
3.2.2.1.1.25.138	PROSSAPYSS 2014	20,983,240.40	0.00	0.00	20,983,240.40
3.2.2.1.1.25.140	CONADE 2015	15,274,919.99	0.00	0.00	15,274,919.99
3.2.2.1.1.25.142	FONDO IV (FORTAMUN) 2013	57,733.87	0.00	0.00	57,733.87



MUNICIPIO DE JALAPA

044

DIRECCIÓN DE FINANZAS AUXILIAR DEL CATALOGO DE CUENTAS DE MES DE DICIEMBRE

CUENTA	DESCRIPCION	SALDO ANTERIOR	DEBE	HABER	SALDO ACTUAL
3.2.2.1.1.25.143	FONDO IV (FORTAMUN) 2015	52,200.00	0.00	0.00	52,200.00
3.2.2.1.1.25.144	CONADE 2013	4,385,029.98	0.00	0.00	4,385,029.98
3.2.2.1.1.25.145	CONADE 2014	6,932,374.87	0.00	0.00	6,932,374.87
3.2.2.1.1.25.146	SEMARNAT 2013	9,772,082.83	0.00	0.00	9,772,082.83
3.2.2.1.1.25.148	FISE 2019	3,580,005.52	0.00	0.00	3,580,005.52
3.2.2.1.1.25.149	FIII FONDO DE APORTACIONES PARA LA INFRAESTRUCTURA	3,626,295.11	0.00	0.00	3,626,295.11
3.2.2.1.1.26	RECURSOS ESTATALES	1,199,200.00	0.00	0.00	1,199,200.00
3.2.2.1.1.26.111	SERNAPAM 2011	1,199,200.00	0.00	0.00	1,199,200.00
3.2.5	RECTIFICACIONES DE RESULTADOS DE EJERCICIOS	-67,187,732.85	73,400.16	0.00	-67,261,133.01
3.2.5.2	CAMBIOS POR ERRORES CONTABLES	-67,187,732.85	73,400.16	0.00	-67,261,133.01
3.2.5.2.1	CAMBIOS POR ERRORES CONTABLES	-67,187,732.85	73,400.16	0.00	-67,261,133.01
3.2.5.2.1.11	RECURSOS FISCALES	-44,528,951.16	0.00	0.00	-44,528,951.16
3.2.5.2.1.11.1	PARTICIPACIONES 2020	-6,315,148.71	0.00	0.00	-6,315,148.71
3.2.5.2.1.11.9	2010	-995,467.54	0.00	0.00	-995,467.54
3.2.5.2.1.11.22	ISR PARTICIPABLE 2022	201,506.50	0.00	0.00	201,506.50
3.2.5.2.1.11.82	PARTICIPACIONES 2019	-18,342,150.01	0.00	0.00	-18,342,150.01
3.2.5.2.1.11.83	ISR PARTICIPABLE 2019	45.53	0.00	0.00	45.53
3.2.5.2.1.11.90	FONDO RESARCIMIENTO CONTRIBUCIONES ESTATALES	36.07	0.00	0.00	36.07
3.2.5.2.1.11.91	PARTICIPACIONES REMANENTES 2018	-18,670,218.00	0.00	0.00	-18,670,218.00
3.2.5.2.1.11.99	PARTICIPACIONES REMANENTES 2017	-407,555.00	0.00	0.00	-407,555.00
3.2.5.2.1.14	INGRESOS PROPIOS	-14,708,414.78	0.00	0.00	-14,708,414.78
3.2.5.2.1.14.4	INGRESOS DE GESTION 2020	-52.06	0.00	0.00	-52.06
3.2.5.2.1.14.24	INGRESOS DE GESTION 2022	198,406.40	0.00	0.00	198,406.40
3.2.5.2.1.14.84	INGRESOS PROPIOS GENERADOS 2019	-402,890.99	0.00	0.00	-402,890.99
3.2.5.2.1.14.103	RECURSOS PROPIOS 2012	-3,803.74	0.00	0.00	-3,803.74
3.2.5.2.1.14.105	RECURSOS PROPIOS 2011	-14,270,078.39	0.00	0.00	-14,270,078.39
3.2.5.2.1.14.121	INGRESOS PROPIOS 2016	-120,550.00	0.00	0.00	-120,550.00
3.2.5.2.1.14.122	RECURSOS PROPIOS 2014	-501.00	0.00	0.00	-501.00
3.2.5.2.1.14.124	RECURSOS PROPIOS 2015	-108,945.00	0.00	0.00	-108,945.00
3.2.5.2.1.16	RECURSOS ESTATALES	-1,309,824.85	0.00	0.00	-1,309,824.85
3.2.5.2.1.16.9	SEDENER 2020	-1,309,830.21	0.00	0.00	-1,309,830.21
3.2.5.2.1.16.89	REC TRANSF TRANSITO 2019	5.36	0.00	0.00	5.36
3.2.5.2.1.25	RECURSOS FEDERALES	-6,640,542.06	73,400.16	0.00	-6,713,942.22
3.2.5.2.1.25.7	FONDO IV 2020	-1,413.72	0.00	0.00	-1,413.72
3.2.5.2.1.25.9	2010	-5,328,405.00	0.00	0.00	-5,328,405.00
3.2.5.2.1.25.16	FONDO III 2021	-1,053.85	0.00	0.00	-1,053.85
3.2.5.2.1.25.17	FISE 2020	-4,723.74	0.00	0.00	-4,723.74
3.2.5.2.1.25.18	FONDO IV 2021	-413.73	0.00	0.00	-413.73
3.2.5.2.1.25.26	FONDO III 2022	73,400.16	73,400.16	0.00	0.00
3.2.5.2.1.25.27	FONDO IV 2022	112,555.15	0.00	0.00	112,555.15
3.2.5.2.1.25.28	PAICE 2020	-26,699.81	0.00	0.00	-26,699.81
3.2.5.2.1.25.87	FONDO III (FISMDF) 2019	-1,463,785.44	0.00	0.00	-1,463,785.44
3.2.5.2.1.25.88	FONDO IV (FORTAMUN) 2019	3.87	0.00	0.00	3.87
3.2.5.2.1.25.100	FONDO IV REMANENTES 2018	-5.95	0.00	0.00	-5.95
4	INGRESOS Y OTROS BENEFICIOS	343,229,203.69	0.00	24,711,737.76	367,940,941.45
4.1	INGRESOS DE GESTIÓN	10,715,251.18	0.00	543,169.28	11,258,420.46
4.1.1	IMPUESTOS	5,144,372.00	0.00	202,027.00	5,346,399.00
4.1.1.2	IMPUESTOS SOBRE EL PATRIMONIO	3,819,434.50	0.00	107,486.18	3,926,920.68



MUNICIPIO DE JALAPA

045

DIRECCIÓN DE FINANZAS AUXILIAR DEL CATALOGO DE CUENTAS DE MES DE DICIEMBRE

CUENTA	DESCRIPCION	SALDO ANTERIOR	DEBE	HABER	SALDO ACTUAL
4.1.1.2.3	DIRECCION DE FINANZAS	3,819,434.50	0.00	107,486.18	3,926,920.68
4.1.1.2.3.14	INGRESOS PROPIOS	3,819,434.50	0.00	107,486.18	3,926,920.68
4.1.1.2.3.14.36	INGRESOS DE GESTION 2023	3,819,434.50	0.00	107,486.18	3,926,920.68
4.1.1.2.3.14.36.1	IMPUESTOS	3,819,434.50	0.00	107,486.18	3,926,920.68
4.1.1.2.3.14.36.1.12	IMPUESTOS SOBRE EL PATRIMONIO	3,819,434.50	0.00	107,486.18	3,926,920.68
4.1.1.3	IMPUESTOS SOBRE LA PRODUCCIÓN, EL CONSUMO Y LAS	825,931.03	0.00	71,933.00	897,864.03
4.1.1.3.3	DIRECCION DE FINANZAS	825,931.03	0.00	71,933.00	897,864.03
4.1.1.3.3.14	INGRESOS PROPIOS	825,931.03	0.00	71,933.00	897,864.03
4.1.1.3.3.14.36	INGRESOS DE GESTION 2023	825,931.03	0.00	71,933.00	897,864.03
4.1.1.3.3.14.36.1	IMPUESTOS	825,931.03	0.00	71,933.00	897,864.03
4.1.1.3.3.14.36.1.13	IMPUESTOS SOBRE LA PRODUCCIÓN, EL CONSUMO Y LAS	825,931.03	0.00	71,933.00	897,864.03
4.1.1.7	ACCESORIOS DE IMPUESTOS	499,006.47	0.00	22,607.82	521,614.29
4.1.1.7.3	DIRECCION DE FINANZAS	499,006.47	0.00	22,607.82	521,614.29
4.1.1.7.3.14	INGRESOS PROPIOS	499,006.47	0.00	22,607.82	521,614.29
4.1.1.7.3.14.36	INGRESOS DE GESTION 2023	499,006.47	0.00	22,607.82	521,614.29
4.1.1.7.3.14.36.1	IMPUESTOS	499,006.47	0.00	22,607.82	521,614.29
4.1.1.7.3.14.36.1.17	ACCESORIOS DE IMPUESTOS	499,006.47	0.00	22,607.82	521,614.29
4.1.4	DERECHOS	3,869,204.98	0.00	123,924.10	3,993,129.08
4.1.4.1	DERECHOS POR EL USO, GOCE, APROVECHAMIENTO O	247,360.07	0.00	9,343.26	256,703.33
4.1.4.1.9	DIRECCION DE EDUCACIÓN, CULTURA Y RECREACIÓN	100,620.00	0.00	3,000.00	103,620.00
4.1.4.1.9.14	INGRESOS PROPIOS	100,620.00	0.00	3,000.00	103,620.00
4.1.4.1.9.14.36	INGRESOS DE GESTION 2023	100,620.00	0.00	3,000.00	103,620.00
4.1.4.1.9.14.36.20	DERECHOS	100,620.00	0.00	3,000.00	103,620.00
4.1.4.1.9.14.36.20.41	DERECHOS POR EL USO, GOCE, APROVECHAMIENTO O	100,620.00	0.00	3,000.00	103,620.00
4.1.4.1.31	COORDINACION DE FISCALIZACION Y NORMATIVIDAD	146,740.07	0.00	6,343.26	153,083.33
4.1.4.1.31.14	INGRESOS PROPIOS	146,740.07	0.00	6,343.26	153,083.33
4.1.4.1.31.14.36	INGRESOS DE GESTION 2023	146,740.07	0.00	6,343.26	153,083.33
4.1.4.1.31.14.36.20	DERECHOS	146,740.07	0.00	6,343.26	153,083.33
4.1.4.1.31.14.36.20.41	DERECHOS POR EL USO, GOCE, APROVECHAMIENTO O	146,740.07	0.00	6,343.26	153,083.33
4.1.4.3	DERECHOS POR PRESTACIÓN DE SERVICIOS	1,552,804.96	0.00	87,626.64	1,640,431.60
4.1.4.3.2	SECRETARÍA MUNICIPAL	127,572.66	0.00	4,979.52	132,552.18
4.1.4.3.2.14	INGRESOS PROPIOS	127,572.66	0.00	4,979.52	132,552.18
4.1.4.3.2.14.36	INGRESOS DE GESTION 2023	127,572.66	0.00	4,979.52	132,552.18
4.1.4.3.2.14.36.20	DERECHOS	127,572.66	0.00	4,979.52	132,552.18
4.1.4.3.2.14.36.20.43	DERECHOS POR PRESTACIÓN DE SERVICIOS	127,572.66	0.00	4,979.52	132,552.18
4.1.4.3.3	DIRECCION DE FINANZAS	260,266.36	0.00	9,751.56	270,017.92
4.1.4.3.3.14	INGRESOS PROPIOS	260,266.36	0.00	9,751.56	270,017.92
4.1.4.3.3.14.36	INGRESOS DE GESTION 2023	260,266.36	0.00	9,751.56	270,017.92
4.1.4.3.3.14.36.20	DERECHOS	260,266.36	0.00	9,751.56	270,017.92
4.1.4.3.3.14.36.20.43	DERECHOS POR PRESTACIÓN DE SERVICIOS	260,266.36	0.00	9,751.56	270,017.92
4.1.4.3.5	CONTRALORIA MUNICIPAL	726.18	0.00	-726.18	0.00
4.1.4.3.5.14	INGRESOS PROPIOS	726.18	0.00	-726.18	0.00
4.1.4.3.5.14.36	INGRESOS DE GESTION 2023	726.18	0.00	-726.18	0.00
4.1.4.3.5.14.36.20	DERECHOS	726.18	0.00	-726.18	0.00
4.1.4.3.5.14.36.20.43	DERECHOS POR PRESTACIÓN DE SERVICIOS	726.18	0.00	-726.18	0.00
4.1.4.3.8	DIRECCION DE OBRAS, ORDENAMIENTO TERRITORIAL Y	53,391.00	0.00	900.00	54,291.00
4.1.4.3.8.14	INGRESOS PROPIOS	53,391.00	0.00	900.00	54,291.00
4.1.4.3.8.14.36	INGRESOS DE GESTION 2023	53,391.00	0.00	900.00	54,291.00



MUNICIPIO DE JALAPA

046

DIRECCIÓN DE FINANZAS AUXILIAR DEL CATALOGO DE CUENTAS DE MES DE DICIEMBRE

CUENTA	DESCRIPCION	SALDO ANTERIOR	DEBE	HABER	SALDO ACTUAL
4.1.4.3.8.14.36.20	DERECHOS	53,391.00	0.00	900.00	54,291.00
4.1.4.3.8.14.36.20.43	DERECHOS POR PRESTACIÓN DE SERVICIOS	53,391.00	0.00	900.00	54,291.00
4.1.4.3.33	OFICIALIA DEL REGISTRO CIVIL	1,110,848.76	0.00	72,721.74	1,183,570.50
4.1.4.3.33.14	INGRESOS PROPIOS	1,110,848.76	0.00	72,721.74	1,183,570.50
4.1.4.3.33.14.36	INGRESOS DE GESTION 2023	1,110,848.76	0.00	72,721.74	1,183,570.50
4.1.4.3.33.14.36.20	DERECHOS	1,110,848.76	0.00	72,721.74	1,183,570.50
4.1.4.3.33.14.36.20.43	DERECHOS POR PRESTACIÓN DE SERVICIOS	1,110,848.76	0.00	72,721.74	1,183,570.50
4.1.4.4	OTROS DERECHOS	2,069,039.95	0.00	26,954.20	2,095,994.15
4.1.4.4.6	DIRECCION DE DESARROLLO	139,300.00	0.00	7,000.00	146,300.00
4.1.4.4.6.14	INGRESOS PROPIOS	139,300.00	0.00	7,000.00	146,300.00
4.1.4.4.6.14.36	INGRESOS DE GESTION 2023	139,300.00	0.00	7,000.00	146,300.00
4.1.4.4.6.14.36.20	DERECHOS	139,300.00	0.00	7,000.00	146,300.00
4.1.4.4.6.14.36.20.44	OTROS DERECHOS	139,300.00	0.00	7,000.00	146,300.00
4.1.4.4.8	DIRECCION DE OBRAS, ORDENAMIENTO TERRITORIAL Y	85,500.00	0.00	0.00	85,500.00
4.1.4.4.8.14	INGRESOS PROPIOS	85,500.00	0.00	0.00	85,500.00
4.1.4.4.8.14.36	INGRESOS DE GESTION 2023	85,500.00	0.00	0.00	85,500.00
4.1.4.4.8.14.36.20	DERECHOS	85,500.00	0.00	0.00	85,500.00
4.1.4.4.8.14.36.20.44	OTROS DERECHOS	85,500.00	0.00	0.00	85,500.00
4.1.4.4.10	DIRECCION DE ADMINISTRACION	92,313.20	0.00	2,074.80	94,388.00
4.1.4.4.10.14	INGRESOS PROPIOS	92,313.20	0.00	2,074.80	94,388.00
4.1.4.4.10.14.36	INGRESOS DE GESTION 2023	92,313.20	0.00	2,074.80	94,388.00
4.1.4.4.10.14.36.20	DERECHOS	92,313.20	0.00	2,074.80	94,388.00
4.1.4.4.10.14.36.20.44	OTROS DERECHOS	92,313.20	0.00	2,074.80	94,388.00
4.1.4.4.12	DIRECCION DE TRÁNSITO	669,419.96	0.00	5,900.00	675,319.96
4.1.4.4.12.14	INGRESOS PROPIOS	669,419.96	0.00	5,900.00	675,319.96
4.1.4.4.12.14.36	INGRESOS DE GESTION 2023	669,419.96	0.00	5,900.00	675,319.96
4.1.4.4.12.14.36.20	DERECHOS	669,419.96	0.00	5,900.00	675,319.96
4.1.4.4.12.14.36.20.44	OTROS DERECHOS	669,419.96	0.00	5,900.00	675,319.96
4.1.4.4.16	DIRECCION DE PROTECCION AMBIENTAL Y DESARROLLO	127,942.06	0.00	0.00	127,942.06
4.1.4.4.16.14	INGRESOS PROPIOS	127,942.06	0.00	0.00	127,942.06
4.1.4.4.16.14.36	INGRESOS DE GESTION 2023	127,942.06	0.00	0.00	127,942.06
4.1.4.4.16.14.36.20	DERECHOS	127,942.06	0.00	0.00	127,942.06
4.1.4.4.16.14.36.20.44	OTROS DERECHOS	127,942.06	0.00	0.00	127,942.06
4.1.4.4.17	UNIDAD DE PROTECCIÓN CIVIL	164,128.64	0.00	0.00	164,128.64
4.1.4.4.17.14	INGRESOS PROPIOS	164,128.64	0.00	0.00	164,128.64
4.1.4.4.17.14.36	INGRESOS DE GESTION 2023	164,128.64	0.00	0.00	164,128.64
4.1.4.4.17.14.36.20	DERECHOS	164,128.64	0.00	0.00	164,128.64
4.1.4.4.17.14.36.20.44	OTROS DERECHOS	164,128.64	0.00	0.00	164,128.64
4.1.4.4.31	COORDINACION DE FISCALIZACION Y NORMATIVIDAD	790,436.09	0.00	11,979.40	802,415.49
4.1.4.4.31.14	INGRESOS PROPIOS	790,436.09	0.00	11,979.40	802,415.49
4.1.4.4.31.14.36	INGRESOS DE GESTION 2023	790,436.09	0.00	11,979.40	802,415.49
4.1.4.4.31.14.36.20	DERECHOS	790,436.09	0.00	11,979.40	802,415.49
4.1.4.4.31.14.36.20.44	OTROS DERECHOS	790,436.09	0.00	11,979.40	802,415.49
4.1.5	PRODUCTOS	362,834.41	0.00	17,656.55	380,490.96
4.1.5.1	PRODUCTOS	362,834.41	0.00	17,656.55	380,490.96
4.1.5.1.3	DIRECCION DE FINANZAS	362,834.41	0.00	17,656.55	380,490.96
4.1.5.1.3.14	INGRESOS PROPIOS	362,834.41	0.00	17,656.55	380,490.96
4.1.5.1.3.14.4	INGRESOS DE GESTION 2020	3.46	0.00	0.31	3.77



MUNICIPIO DE JALAPA

047

DIRECCIÓN DE FINANZAS AUXILIAR DEL CATALOGO DE CUENTAS DE MES DE DICIEMBRE

CUENTA	DESCRIPCION	SALDO ANTERIOR	DEBE	HABER	SALDO ACTUAL
4.1.5.1.3.14.4.26	PRODUCTOS	3.46	0.00	0.31	3.77
4.1.5.1.3.14.4.26.51	PRODUCTOS	3.46	0.00	0.31	3.77
4.1.5.1.3.14.24	INGRESOS DE GESTION 2022	13,419.91	0.00	-0.07	13,419.84
4.1.5.1.3.14.24.26	PRODUCTOS	13,419.91	0.00	-0.07	13,419.84
4.1.5.1.3.14.24.26.51	PRODUCTOS	13,419.91	0.00	-0.07	13,419.84
4.1.5.1.3.14.36	INGRESOS DE GESTION 2023	349,410.17	0.00	17,656.23	367,066.40
4.1.5.1.3.14.36.26	PRODUCTOS	349,410.17	0.00	17,656.23	367,066.40
4.1.5.1.3.14.36.26.51	PRODUCTOS	349,410.17	0.00	17,656.23	367,066.40
4.1.5.1.3.14.94	INGRESOS DE GESTION REMANENTES 2018	0.87	0.00	0.08	0.95
4.1.5.1.3.14.94.26	PRODUCTOS	0.87	0.00	0.08	0.95
4.1.5.1.3.14.94.26.51	PRODUCTOS	0.87	0.00	0.08	0.95
4.1.6	APROVECHAMIENTOS	1,338,839.79	0.00	199,561.63	1,538,401.42
4.1.6.1	MULTAS	177,231.40	0.00	9,788.20	187,019.60
4.1.6.1.12	DIRECCION DE TRÁNSITO	106,102.00	0.00	6,676.00	112,778.00
4.1.6.1.12.14	INGRESOS PROPIOS	106,102.00	0.00	6,676.00	112,778.00
4.1.6.1.12.14.36	INGRESOS DE GESTION 2023	106,102.00	0.00	6,676.00	112,778.00
4.1.6.1.12.14.36.29	APROVECHAMIENTOS	106,102.00	0.00	6,676.00	112,778.00
4.1.6.1.12.14.36.29.61	APROVECHAMIENTOS	106,102.00	0.00	6,676.00	112,778.00
4.1.6.1.13	DIRECCION DE ASUNTOS JURÍDICOS	71,129.40	0.00	3,112.20	74,241.60
4.1.6.1.13.14	INGRESOS PROPIOS	71,129.40	0.00	3,112.20	74,241.60
4.1.6.1.13.14.36	INGRESOS DE GESTION 2023	71,129.40	0.00	3,112.20	74,241.60
4.1.6.1.13.14.36.29	APROVECHAMIENTOS	71,129.40	0.00	3,112.20	74,241.60
4.1.6.1.13.14.36.29.61	APROVECHAMIENTOS	71,129.40	0.00	3,112.20	74,241.60
4.1.6.3	INDEMNIZACIONES	0.00	0.00	10,024.82	10,024.82
4.1.6.3.8	DIRECCION DE OBRAS, ORDENAMIENTO TERRITORIAL Y	0.00	0.00	10,024.82	10,024.82
4.1.6.3.8.14	INGRESOS PROPIOS	0.00	0.00	10,024.82	10,024.82
4.1.6.3.8.14.36	INGRESOS DE GESTION 2023	0.00	0.00	10,024.82	10,024.82
4.1.6.3.8.14.36.29	APROVECHAMIENTOS	0.00	0.00	10,024.82	10,024.82
4.1.6.3.8.14.36.29.61	APROVECHAMIENTOS	0.00	0.00	10,024.82	10,024.82
4.1.6.4	REINTEGROS	141,775.98	0.00	130,638.28	272,414.26
4.1.6.4.3	DIRECCION DE FINANZAS	17,731.84	0.00	68.28	17,800.12
4.1.6.4.3.14	INGRESOS PROPIOS	17,731.84	0.00	68.28	17,800.12
4.1.6.4.3.14.36	INGRESOS DE GESTION 2023	17,731.84	0.00	68.28	17,800.12
4.1.6.4.3.14.36.29	APROVECHAMIENTOS	17,731.84	0.00	68.28	17,800.12
4.1.6.4.3.14.36.29.61	APROVECHAMIENTOS	17,731.84	0.00	68.28	17,800.12
4.1.6.4.5	CONTRALORIA MUNICIPAL	124,044.14	0.00	0.00	124,044.14
4.1.6.4.5.14	INGRESOS PROPIOS	124,044.14	0.00	0.00	124,044.14
4.1.6.4.5.14.36	INGRESOS DE GESTION 2023	124,044.14	0.00	0.00	124,044.14
4.1.6.4.5.14.36.29	APROVECHAMIENTOS	124,044.14	0.00	0.00	124,044.14
4.1.6.4.5.14.36.29.61	APROVECHAMIENTOS	124,044.14	0.00	0.00	124,044.14
4.1.6.4.13	DIRECCION DE ASUNTOS JURIDICOS	0.00	0.00	130,570.00	130,570.00
4.1.6.4.13.14	INGRESOS PROPIOS	0.00	0.00	130,570.00	130,570.00
4.1.6.4.13.14.36	INGRESOS DE GESTION 2023	0.00	0.00	130,570.00	130,570.00
4.1.6.4.13.14.36.29	APROVECHAMIENTOS	0.00	0.00	130,570.00	130,570.00
4.1.6.4.13.14.36.29.61	APROVECHAMIENTOS	0.00	0.00	130,570.00	130,570.00
4.1.6.9	OTROS APROVECHAMIENTOS	1,019,832.41	0.00	49,110.33	1,068,942.74
4.1.6.9.3	DIRECCION DE FINANZAS	4,308.65	0.00	260.33	4,568.98
4.1.6.9.3.14	INGRESOS PROPIOS	4,308.65	0.00	260.33	4,568.98



MUNICIPIO DE JALAPA

048

DIRECCIÓN DE FINANZAS AUXILIAR DEL CATALOGO DE CUENTAS DE MES DE DICIEMBRE

CUENTA	DESCRIPCION	SALDO ANTERIOR	DEBE	HABER	SALDO ACTUAL
4.1.6.9.3.14.36	INGRESOS DE GESTION 2023	4,308.65	0.00	260.33	4,568.98
4.1.6.9.3.14.36.29	APROVECHAMIENTOS	4,308.65	0.00	260.33	4,568.98
4.1.6.9.3.14.36.29.61	APROVECHAMIENTOS	4,308.65	0.00	260.33	4,568.98
4.1.6.9.5	CONTRALORIA MUNICIPAL	28,459.28	0.00	0.00	28,459.28
4.1.6.9.5.14	INGRESOS PROPIOS	28,459.28	0.00	0.00	28,459.28
4.1.6.9.5.14.36	INGRESOS DE GESTION 2023	28,459.28	0.00	0.00	28,459.28
4.1.6.9.5.14.36.29	APROVECHAMIENTOS	28,459.28	0.00	0.00	28,459.28
4.1.6.9.5.14.36.29.61	APROVECHAMIENTOS	28,459.28	0.00	0.00	28,459.28
4.1.6.9.6	DIRECCION DE DESARROLLO	169,685.00	0.00	8,800.00	178,485.00
4.1.6.9.6.14	INGRESOS PROPIOS	169,685.00	0.00	8,800.00	178,485.00
4.1.6.9.6.14.36	INGRESOS DE GESTION 2023	169,685.00	0.00	8,800.00	178,485.00
4.1.6.9.6.14.36.29	APROVECHAMIENTOS	169,685.00	0.00	8,800.00	178,485.00
4.1.6.9.6.14.36.29.61	APROVECHAMIENTOS	169,685.00	0.00	8,800.00	178,485.00
4.1.6.9.7	DIRECCION DE FOMENTO ECONOMICO	699.48	0.00	0.00	699.48
4.1.6.9.7.14	INGRESOS PROPIOS	699.48	0.00	0.00	699.48
4.1.6.9.7.14.36	INGRESOS DE GESTION 2023	699.48	0.00	0.00	699.48
4.1.6.9.7.14.36.29	APROVECHAMIENTOS	699.48	0.00	0.00	699.48
4.1.6.9.7.14.36.29.61	APROVECHAMIENTOS	699.48	0.00	0.00	699.48
4.1.6.9.12	DIRECCION DE TRÁNSITO	2,000.00	0.00	0.00	2,000.00
4.1.6.9.12.14	INGRESOS PROPIOS	2,000.00	0.00	0.00	2,000.00
4.1.6.9.12.14.36	INGRESOS DE GESTION 2023	2,000.00	0.00	0.00	2,000.00
4.1.6.9.12.14.36.29	APROVECHAMIENTOS	2,000.00	0.00	0.00	2,000.00
4.1.6.9.12.14.36.29.61	APROVECHAMIENTOS	2,000.00	0.00	0.00	2,000.00
4.1.6.9.14	DIRECCION DE ATENCIÓN CIUDADANA	286,000.00	0.00	0.00	286,000.00
4.1.6.9.14.14	INGRESOS PROPIOS	286,000.00	0.00	0.00	286,000.00
4.1.6.9.14.14.36	INGRESOS DE GESTION 2023	286,000.00	0.00	0.00	286,000.00
4.1.6.9.14.14.36.29	APROVECHAMIENTOS	286,000.00	0.00	0.00	286,000.00
4.1.6.9.14.14.36.29.61	APROVECHAMIENTOS	286,000.00	0.00	0.00	286,000.00
4.1.6.9.18	COORDINACIÓN DEL DIF	492,980.00	0.00	37,500.00	530,480.00
4.1.6.9.18.14	INGRESOS PROPIOS	492,980.00	0.00	37,500.00	530,480.00
4.1.6.9.18.14.36	INGRESOS DE GESTION 2023	492,980.00	0.00	37,500.00	530,480.00
4.1.6.9.18.14.36.29	APROVECHAMIENTOS	492,980.00	0.00	37,500.00	530,480.00
4.1.6.9.18.14.36.29.61	APROVECHAMIENTOS	492,980.00	0.00	37,500.00	530,480.00
4.1.6.9.31	COORDINACION DE FISCALIZACION Y NORMATIVIDAD	35,700.00	0.00	2,550.00	38,250.00
4.1.6.9.31.14	INGRESOS PROPIOS	35,700.00	0.00	2,550.00	38,250.00
4.1.6.9.31.14.36	INGRESOS DE GESTION 2023	35,700.00	0.00	2,550.00	38,250.00
4.1.6.9.31.14.36.29	APROVECHAMIENTOS	35,700.00	0.00	2,550.00	38,250.00
4.1.6.9.31.14.36.29.61	APROVECHAMIENTOS	35,700.00	0.00	2,550.00	38,250.00
4.2	PARTICIPACIONES, APORTACIONES, CONVENIOS,	332,513,952.51	0.00	24,168,568.48	356,682,520.99
4.2.1	PARTICIPACIONES, APORTACIONES, CONVENIOS,	332,513,952.51	0.00	24,168,568.48	356,682,520.99
4.2.1.1	PARTICIPACIONES	218,804,321.50	0.00	19,823,563.02	238,627,884.52
4.2.1.1.3	DIRECCION DE FINANZAS	218,804,321.50	0.00	19,823,563.02	238,627,884.52
4.2.1.1.3.11	RECURSOS FISCALES	218,804,321.50	0.00	19,823,563.02	238,627,884.52
4.2.1.1.3.11.1	PARTICIPACIONES 2020	4.66	0.00	0.42	5.08
4.2.1.1.3.11.1.44	PARTICIPACIONES, APORTACIONES, CONVENIOS,	4.66	0.00	0.42	5.08
4.2.1.1.3.11.1.44.81	PARTICIPACIONES	4.66	0.00	0.42	5.08
4.2.1.1.3.11.2	ISR PARTICIPABLE 2020	1.53	0.00	0.14	1.67
4.2.1.1.3.11.2.44	PARTICIPACIONES, APORTACIONES, CONVENIOS,	1.53	0.00	0.14	1.67



MUNICIPIO DE JALAPA

049

DIRECCIÓN DE FINANZAS

AUXILIAR DEL CATALOGO DE CUENTAS DE MES DE DICIEMBRE

CUENTA	DESCRIPCION	SALDO ANTERIOR	DEBE	HABER	SALDO ACTUAL
4.2.1.1.3.11.2.44.81	PARTICIPACIONES	1.53	0.00	0.14	1.67
4.2.1.1.3.11.3	2.5% IMPUESTO SOBRE N6MINA 2020	0.98	0.00	0.09	1.07
4.2.1.1.3.11.3.44	PARTICIPACIONES, APORTACIONES, CONVENIOS,	0.98	0.00	0.09	1.07
4.2.1.1.3.11.3.44.81	PARTICIPACIONES	0.98	0.00	0.09	1.07
4.2.1.1.3.11.10	FEIEF 2020	3.75	0.00	0.33	4.08
4.2.1.1.3.11.10.44	PARTICIPACIONES, APORTACIONES, CONVENIOS,	3.75	0.00	0.33	4.08
4.2.1.1.3.11.10.44.81	PARTICIPACIONES	3.75	0.00	0.33	4.08
4.2.1.1.3.11.11	PARTICIPACIONES 2021	8,880.54	0.00	0.00	8,880.54
4.2.1.1.3.11.11.44	PARTICIPACIONES, APORTACIONES, CONVENIOS,	8,880.54	0.00	0.00	8,880.54
4.2.1.1.3.11.11.44.81	PARTICIPACIONES	8,880.54	0.00	0.00	8,880.54
4.2.1.1.3.11.12	ISR PARTICIPABLE 2021	2.91	0.00	0.26	3.17
4.2.1.1.3.11.12.44	PARTICIPACIONES, APORTACIONES, CONVENIOS,	2.91	0.00	0.26	3.17
4.2.1.1.3.11.12.44.81	PARTICIPACIONES	2.91	0.00	0.26	3.17
4.2.1.1.3.11.21	PARTICIPACIONES 2022	489,890.09	0.00	0.54	489,890.63
4.2.1.1.3.11.21.44	PARTICIPACIONES, APORTACIONES, CONVENIOS,	489,890.09	0.00	0.54	489,890.63
4.2.1.1.3.11.21.44.81	PARTICIPACIONES	489,890.09	0.00	0.54	489,890.63
4.2.1.1.3.11.22	ISR PARTICIPABLE 2022	34,708.76	0.00	0.27	34,709.03
4.2.1.1.3.11.22.44	PARTICIPACIONES, APORTACIONES, CONVENIOS,	34,708.76	0.00	0.27	34,709.03
4.2.1.1.3.11.22.44.81	PARTICIPACIONES	34,708.76	0.00	0.27	34,709.03
4.2.1.1.3.11.23	2.5% IMPUESTO SOBRE N6MINA 2022	1.93	0.00	0.00	1.93
4.2.1.1.3.11.23.44	PARTICIPACIONES, APORTACIONES, CONVENIOS,	1.93	0.00	0.00	1.93
4.2.1.1.3.11.23.44.81	PARTICIPACIONES	1.93	0.00	0.00	1.93
4.2.1.1.3.11.30	FEIEF 2022	0.01	0.00	0.00	0.01
4.2.1.1.3.11.30.44	PARTICIPACIONES, APORTACIONES, CONVENIOS,	0.01	0.00	0.00	0.01
4.2.1.1.3.11.30.44.81	PARTICIPACIONES	0.01	0.00	0.00	0.01
4.2.1.1.3.11.33	PARTICIPACIONES 2023	193,758,273.09	0.00	16,605,756.36	210,364,029.45
4.2.1.1.3.11.33.44	PARTICIPACIONES, APORTACIONES, CONVENIOS,	193,758,273.09	0.00	16,605,756.36	210,364,029.45
4.2.1.1.3.11.33.44.81	PARTICIPACIONES	193,758,273.09	0.00	16,605,756.36	210,364,029.45
4.2.1.1.3.11.34	ISR PARTICIPABLE 2023	12,177,507.95	0.00	2,211,959.83	14,389,467.78
4.2.1.1.3.11.34.44	PARTICIPACIONES, APORTACIONES, CONVENIOS,	12,177,507.95	0.00	2,211,959.83	14,389,467.78
4.2.1.1.3.11.34.44.81	PARTICIPACIONES	12,177,507.95	0.00	2,211,959.83	14,389,467.78
4.2.1.1.3.11.35	2.5% IMPUESTO SOBRE N6MINA 2023	3,808,891.41	0.00	609,685.61	4,418,577.02
4.2.1.1.3.11.35.44	PARTICIPACIONES, APORTACIONES, CONVENIOS,	3,808,891.41	0.00	609,685.61	4,418,577.02
4.2.1.1.3.11.35.44.81	PARTICIPACIONES	3,808,891.41	0.00	609,685.61	4,418,577.02
4.2.1.1.3.11.45	FEIEF 2023	8,526,152.47	0.00	396,159.04	8,922,311.51
4.2.1.1.3.11.45.44	PARTICIPACIONES, APORTACIONES, CONVENIOS,	8,526,152.47	0.00	396,159.04	8,922,311.51
4.2.1.1.3.11.45.44.81	PARTICIPACIONES	8,526,152.47	0.00	396,159.04	8,922,311.51
4.2.1.1.3.11.82	PARTICIPACIONES 2019	0.11	0.00	0.01	0.12
4.2.1.1.3.11.82.44	PARTICIPACIONES, APORTACIONES, CONVENIOS,	0.11	0.00	0.01	0.12
4.2.1.1.3.11.82.44.81	PARTICIPACIONES	0.11	0.00	0.01	0.12
4.2.1.1.3.11.91	PARTICIPACIONES REMANENTES 2018	0.22	0.00	0.02	0.24
4.2.1.1.3.11.91.44	PARTICIPACIONES, APORTACIONES, CONVENIOS,	0.22	0.00	0.02	0.24
4.2.1.1.3.11.91.44.81	PARTICIPACIONES	0.22	0.00	0.02	0.24
4.2.1.1.3.11.92	ISR PARTICIPABLE REMANENTES 2018	1.09	0.00	0.10	1.19
4.2.1.1.3.11.92.44	PARTICIPACIONES, APORTACIONES, CONVENIOS,	1.09	0.00	0.10	1.19
4.2.1.1.3.11.92.44.81	PARTICIPACIONES	1.09	0.00	0.10	1.19
4.2.1.2	APORTACIONES	99,129,890.12	0.00	2,797,323.97	101,927,214.09
4.2.1.2.3	DIRECCION DE FINANZAS	99,129,890.12	0.00	2,797,323.97	101,927,214.09



MUNICIPIO DE JALAPA

050

DIRECCIÓN DE FINANZAS AUXILIAR DEL CATALOGO DE CUENTAS DE MES DE DICIEMBRE

CUENTA	DESCRIPCION	SALDO ANTERIOR	DEBE	HABER	SALDO ACTUAL
4.2.1.2.3.25	RECURSOS FEDERALES	99,129,890.12	0.00	2,797,323.97	101,927,214.09
4.2.1.2.3.25.38	FONDO III 2023	50,463,239.04	0.00	2,228.96	50,465,468.00
4.2.1.2.3.25.38.44	PARTICIPACIONES, APORTACIONES, CONVENIOS,	50,463,239.04	0.00	2,228.96	50,465,468.00
4.2.1.2.3.25.38.44.82	APORTACIONES	50,463,239.04	0.00	2,228.96	50,465,468.00
4.2.1.2.3.25.39	FONDO IV 2023	30,747,424.01	0.00	2,795,089.32	33,542,513.33
4.2.1.2.3.25.39.44	PARTICIPACIONES, APORTACIONES, CONVENIOS,	30,747,424.01	0.00	2,795,089.32	33,542,513.33
4.2.1.2.3.25.39.44.82	APORTACIONES	30,747,424.01	0.00	2,795,089.32	33,542,513.33
4.2.1.2.3.25.41	FISE 2023	17,919,226.41	0.00	5.63	17,919,232.04
4.2.1.2.3.25.41.44	PARTICIPACIONES, APORTACIONES, CONVENIOS,	17,919,226.41	0.00	5.63	17,919,232.04
4.2.1.2.3.25.41.44.82	APORTACIONES	17,919,226.41	0.00	5.63	17,919,232.04
4.2.1.2.3.25.100	FONDO IV REMANENTES 2018	0.66	0.00	0.06	0.72
4.2.1.2.3.25.100.44	PARTICIPACIONES, APORTACIONES, CONVENIOS,	0.66	0.00	0.06	0.72
4.2.1.2.3.25.100.44.82	APORTACIONES	0.66	0.00	0.06	0.72
4.2.1.3	CONVENIOS	6,451,684.28	0.00	824,503.71	7,276,187.99
4.2.1.3.3	DIRECCION DE FINANZAS	6,451,684.28	0.00	824,503.71	7,276,187.99
4.2.1.3.3.16	RECURSOS ESTATALES	6,251,676.45	0.00	824,511.54	7,076,187.99
4.2.1.3.3.16.29	TRANSITO CONVENIO 2022	1,277.46	0.00	0.00	1,277.46
4.2.1.3.3.16.29.44	PARTICIPACIONES, APORTACIONES, CONVENIOS,	1,277.46	0.00	0.00	1,277.46
4.2.1.3.3.16.29.44.83	CONVENIOS	1,277.46	0.00	0.00	1,277.46
4.2.1.3.3.16.40	TRANSITO CONVENIO 2023	1,668,321.83	0.00	151,895.40	1,820,217.23
4.2.1.3.3.16.40.44	PARTICIPACIONES, APORTACIONES, CONVENIOS,	1,668,321.83	0.00	151,895.40	1,820,217.23
4.2.1.3.3.16.40.44.83	CONVENIOS	1,668,321.83	0.00	151,895.40	1,820,217.23
4.2.1.3.3.16.44	SEDENER 2023	4,582,077.16	0.00	672,616.14	5,254,693.30
4.2.1.3.3.16.44.44	PARTICIPACIONES, APORTACIONES, CONVENIOS,	4,582,077.16	0.00	672,616.14	5,254,693.30
4.2.1.3.3.16.44.44.83	CONVENIOS	4,582,077.16	0.00	672,616.14	5,254,693.30
4.2.1.3.3.25	RECURSOS FEDERALES	200,007.83	0.00	-7.83	200,000.00
4.2.1.3.3.25.43	INMUJERES 2023	200,007.83	0.00	-7.83	200,000.00
4.2.1.3.3.25.43.44	PARTICIPACIONES, APORTACIONES, CONVENIOS,	200,007.83	0.00	-7.83	200,000.00
4.2.1.3.3.25.43.44.83	CONVENIOS	200,007.83	0.00	-7.83	200,000.00
4.2.1.4	INCENTIVOS DERIVADOS DE LA COLABORACION FISCAL	1,031.05	0.00	0.00	1,031.05
4.2.1.4.3	DIRECCION DE FINANZAS	1,031.05	0.00	0.00	1,031.05
4.2.1.4.3.14	INGRESOS PROPIOS	1,031.05	0.00	0.00	1,031.05
4.2.1.4.3.14.36	INGRESOS DE GESTION 2023	1,031.05	0.00	0.00	1,031.05
4.2.1.4.3.14.36.44	PARTICIPACIONES, APORTACIONES, CONVENIOS,	1,031.05	0.00	0.00	1,031.05
4.2.1.4.3.14.36.44.84	INCENTIVOS DERIVADOS DE LA COLABORACION FISCAL	1,031.05	0.00	0.00	1,031.05
4.2.1.5	FONDOS DISTINTOS DE APORTACIONES	8,127,025.56	0.00	723,177.78	8,850,203.34
4.2.1.5.3	DIRECCION DE FINANZAS	8,127,025.56	0.00	723,177.78	8,850,203.34
4.2.1.5.3.25	RECURSOS FEDERALES	8,127,025.56	0.00	723,177.78	8,850,203.34
4.2.1.5.3.25.25	HIDROCARBUROS 2022	678,268.89	0.00	0.00	678,268.89
4.2.1.5.3.25.25.44	PARTICIPACIONES, APORTACIONES, CONVENIOS,	678,268.89	0.00	0.00	678,268.89
4.2.1.5.3.25.25.44.85	FONDOS DISTINTOS DE APORTACIONES	678,268.89	0.00	0.00	678,268.89
4.2.1.5.3.25.37	HIDROCARBUROS 2023	7,448,756.67	0.00	723,177.78	8,171,934.45
4.2.1.5.3.25.37.44	PARTICIPACIONES, APORTACIONES, CONVENIOS,	7,448,756.67	0.00	723,177.78	8,171,934.45
4.2.1.5.3.25.37.44.85	FONDOS DISTINTOS DE APORTACIONES	7,448,756.67	0.00	723,177.78	8,171,934.45
5	GASTOS Y OTRAS PÉRDIDAS	219,910,283.88	118,217,611.36	0.00	338,127,895.04
5.1	GASTOS DE FUNCIONAMIENTO	214,944,715.73	41,942,127.32	0.00	256,886,843.05
5.1.1	SERVICIOS PERSONALES	156,005,185.72	34,696,984.37	0.00	190,702,170.09
5.1.1.1	REMUNERACIONES AL PERSONAL DE CARÁCTER	54,077,825.02	6,103,165.55	0.00	60,180,990.57



MUNICIPIO DE JALAPA

051

DIRECCIÓN DE FINANZAS AUXILIAR DEL CATALOGO DE CUENTAS DE MES DE DICIEMBRE

CUENTA	DESCRIPCION	SALDO ANTERIOR	DEBE	HABER	SALDO ACTUAL
5.1.1.1.1	PRESIDENCIA	5,020,622.04	1,036,577.34	0.00	6,057,199.38
5.1.1.1.1.11	RECURSOS FISCALES	5,020,622.04	1,036,577.34	0.00	6,057,199.38
5.1.1.1.1.11.33	Participaciones 2023	5,020,622.04	1,036,577.34	0.00	6,057,199.38
5.1.1.1.1.11.33.1	DIETAS	4,509,088.99	985,275.45	0.00	5,494,364.44
5.1.1.1.1.11.33.1.1	DIETAS	4,509,088.99	985,275.45	0.00	5,494,364.44
5.1.1.1.1.11.33.3	SUELDOS BASE AL PERSONAL PERMANENTE	511,533.05	51,301.89	0.00	562,834.94
5.1.1.1.1.11.33.3.1	SUELDOS BASE	511,533.05	51,301.89	0.00	562,834.94
5.1.1.1.2	SECRETARÍA DEL AYUNTAMIENTO	2,887,770.21	297,359.28	0.00	3,185,129.49
5.1.1.1.2.11	RECURSOS FISCALES	2,887,770.21	297,359.28	0.00	3,185,129.49
5.1.1.1.2.11.33	Participaciones 2023	2,887,770.21	297,359.28	0.00	3,185,129.49
5.1.1.1.2.11.33.3	SUELDOS BASE AL PERSONAL PERMANENTE	2,887,770.21	297,359.28	0.00	3,185,129.49
5.1.1.1.2.11.33.3.1	SUELDOS BASE	2,887,770.21	297,359.28	0.00	3,185,129.49
5.1.1.1.3	DIRECCION DE FINANZAS	1,668,337.16	174,005.53	0.00	1,842,342.69
5.1.1.1.3.11	RECURSOS FISCALES	1,668,337.16	174,005.53	0.00	1,842,342.69
5.1.1.1.3.11.33	Participaciones 2023	1,668,337.16	174,005.53	0.00	1,842,342.69
5.1.1.1.3.11.33.3	SUELDOS BASE AL PERSONAL PERMANENTE	1,668,337.16	174,005.53	0.00	1,842,342.69
5.1.1.1.3.11.33.3.1	SUELDOS BASE	1,668,337.16	174,005.53	0.00	1,842,342.69
5.1.1.1.4	DIRECCION DE PROGRAMACION	367,276.39	38,155.73	0.00	405,432.12
5.1.1.1.4.11	RECURSOS FISCALES	367,276.39	38,155.73	0.00	405,432.12
5.1.1.1.4.11.33	Participaciones 2023	367,276.39	38,155.73	0.00	405,432.12
5.1.1.1.4.11.33.3	SUELDOS BASE AL PERSONAL PERMANENTE	367,276.39	38,155.73	0.00	405,432.12
5.1.1.1.4.11.33.3.1	SUELDOS BASE	367,276.39	38,155.73	0.00	405,432.12
5.1.1.1.5	CONTRALORIA MUNICIPAL	413,097.76	42,427.53	0.00	455,525.29
5.1.1.1.5.11	RECURSOS FISCALES	413,097.76	42,427.53	0.00	455,525.29
5.1.1.1.5.11.33	Participaciones 2023	413,097.76	42,427.53	0.00	455,525.29
5.1.1.1.5.11.33.3	SUELDOS BASE AL PERSONAL PERMANENTE	413,097.76	42,427.53	0.00	455,525.29
5.1.1.1.5.11.33.3.1	SUELDOS BASE	413,097.76	42,427.53	0.00	455,525.29
5.1.1.1.6	DIRECCION DE DESARROLLO	3,710,002.05	355,366.41	0.00	4,065,368.46
5.1.1.1.6.11	RECURSOS FISCALES	3,710,002.05	355,366.41	0.00	4,065,368.46
5.1.1.1.6.11.33	Participaciones 2023	3,710,002.05	355,366.41	0.00	4,065,368.46
5.1.1.1.6.11.33.3	SUELDOS BASE AL PERSONAL PERMANENTE	3,710,002.05	355,366.41	0.00	4,065,368.46
5.1.1.1.6.11.33.3.1	SUELDOS BASE	3,710,002.05	355,366.41	0.00	4,065,368.46
5.1.1.1.7	DIRECCION DE FOMENTO ECONOMICO	610,725.05	56,529.75	0.00	667,254.80
5.1.1.1.7.11	RECURSOS FISCALES	610,725.05	56,529.75	0.00	667,254.80
5.1.1.1.7.11.33	Participaciones 2023	610,725.05	56,529.75	0.00	667,254.80
5.1.1.1.7.11.33.3	SUELDOS BASE AL PERSONAL PERMANENTE	610,725.05	56,529.75	0.00	667,254.80
5.1.1.1.7.11.33.3.1	SUELDOS BASE	610,725.05	56,529.75	0.00	667,254.80
5.1.1.1.8	DIRECCION DE OBRAS, ORDENAMIENTO TERRITORIAL Y	7,106,681.22	728,488.06	0.00	7,835,169.28
5.1.1.1.8.11	RECURSOS FISCALES	7,106,681.22	728,488.06	0.00	7,835,169.28
5.1.1.1.8.11.33	Participaciones 2023	7,106,681.22	728,488.06	0.00	7,835,169.28
5.1.1.1.8.11.33.3	SUELDOS BASE AL PERSONAL PERMANENTE	7,106,681.22	728,488.06	0.00	7,835,169.28
5.1.1.1.8.11.33.3.1	SUELDOS BASE	7,106,681.22	728,488.06	0.00	7,835,169.28
5.1.1.1.9	DIRECCION DE EDUCACIÓN, CULTURA Y RECREACIÓN	5,100,435.41	530,930.12	0.00	5,631,365.53
5.1.1.1.9.11	RECURSOS FISCALES	5,100,435.41	530,930.12	0.00	5,631,365.53
5.1.1.1.9.11.33	Participaciones 2023	5,100,435.41	530,930.12	0.00	5,631,365.53
5.1.1.1.9.11.33.3	SUELDOS BASE AL PERSONAL PERMANENTE	5,100,435.41	530,930.12	0.00	5,631,365.53
5.1.1.1.9.11.33.3.1	SUELDOS BASE	5,100,435.41	530,930.12	0.00	5,631,365.53
5.1.1.1.10	DIRECCION DE ADMINISTRACION	4,039,686.19	415,493.86	0.00	4,455,180.05



MUNICIPIO DE JALAPA

052

DIRECCIÓN DE FINANZAS AUXILIAR DEL CATALOGO DE CUENTAS DE MES DE DICIEMBRE

CUENTA	DESCRIPCION	SALDO ANTERIOR	DEBE	HABER	SALDO ACTUAL
5.1.1.1.10.11	RECURSOS FISCALES	4,039,686.19	415,493.86	0.00	4,455,180.05
5.1.1.1.10.11.33	Participaciones 2023	4,039,686.19	415,493.86	0.00	4,455,180.05
5.1.1.1.10.11.33.3	SUELDOS BASE AL PERSONAL PERMANENTE	4,039,686.19	415,493.86	0.00	4,455,180.05
5.1.1.1.10.11.33.3.1	SUELDOS BASE	4,039,686.19	415,493.86	0.00	4,455,180.05
5.1.1.1.11	DIRECCION DE SEGURIDAD PUBLICA	13,304,371.81	1,408,207.09	0.00	14,710,578.90
5.1.1.1.11.11	RECURSOS FISCALES	13,304,371.81	230,804.73	0.00	13,535,176.54
5.1.1.1.11.11.33	Participaciones 2023	13,304,371.81	230,804.73	0.00	13,535,176.54
5.1.1.1.11.11.33.3	SUELDOS BASE AL PERSONAL PERMANENTE	13,304,371.81	230,804.73	0.00	13,535,176.54
5.1.1.1.11.11.33.3.1	SUELDOS BASE	13,304,371.81	230,804.73	0.00	13,535,176.54
5.1.1.1.11.25	RECURSOS FEDERALES	0.00	1,175,402.36	0.00	1,175,402.36
5.1.1.1.11.25.39	FONDO IV 2023	0.00	1,175,402.36	0.00	1,175,402.36
5.1.1.1.11.25.39.3	SUELDOS BASE AL PERSONAL PERMANENTE	0.00	1,175,402.36	0.00	1,175,402.36
5.1.1.1.11.25.39.3.1	SUELDOS BASE	0.00	1,175,402.36	0.00	1,175,402.36
5.1.1.1.12	DIRECCION DE TRÁNSITO	1,601,143.97	162,257.73	0.00	1,763,401.70
5.1.1.1.12.11	RECURSOS FISCALES	1,048,038.31	103,594.99	0.00	1,151,633.30
5.1.1.1.12.11.33	Participaciones 2023	1,048,038.31	103,594.99	0.00	1,151,633.30
5.1.1.1.12.11.33.3	SUELDOS BASE AL PERSONAL PERMANENTE	1,048,038.31	103,594.99	0.00	1,151,633.30
5.1.1.1.12.11.33.3.1	SUELDOS BASE	1,048,038.31	103,594.99	0.00	1,151,633.30
5.1.1.1.12.16	RECURSOS ESTATALES	553,105.66	58,662.74	0.00	611,768.40
5.1.1.1.12.16.40	Transito Convenio 2023	553,105.66	58,662.74	0.00	611,768.40
5.1.1.1.12.16.40.3	SUELDOS BASE AL PERSONAL PERMANENTE	553,105.66	58,662.74	0.00	611,768.40
5.1.1.1.12.16.40.3.1	SUELDOS BASE	553,105.66	58,662.74	0.00	611,768.40
5.1.1.1.13	DIRECCION DE ASUNTOS JURÍDICOS	339,150.88	34,210.49	0.00	373,361.37
5.1.1.1.13.11	RECURSOS FISCALES	339,150.88	34,210.49	0.00	373,361.37
5.1.1.1.13.11.33	Participaciones 2023	339,150.88	34,210.49	0.00	373,361.37
5.1.1.1.13.11.33.3	SUELDOS BASE AL PERSONAL PERMANENTE	339,150.88	34,210.49	0.00	373,361.37
5.1.1.1.13.11.33.3.1	SUELDOS BASE	339,150.88	34,210.49	0.00	373,361.37
5.1.1.1.14	DIRECCION DE ATENCIÓN CIUDADANA	381,853.97	38,126.35	0.00	419,980.32
5.1.1.1.14.11	RECURSOS FISCALES	381,853.97	38,126.35	0.00	419,980.32
5.1.1.1.14.11.33	Participaciones 2023	381,853.97	38,126.35	0.00	419,980.32
5.1.1.1.14.11.33.3	SUELDOS BASE AL PERSONAL PERMANENTE	381,853.97	38,126.35	0.00	419,980.32
5.1.1.1.14.11.33.3.1	SUELDOS BASE	381,853.97	38,126.35	0.00	419,980.32
5.1.1.1.15	DIRECCION DE ATENCIÓN A LAS MUJERES	375,937.96	39,074.39	0.00	415,012.35
5.1.1.1.15.11	RECURSOS FISCALES	375,937.96	39,074.39	0.00	415,012.35
5.1.1.1.15.11.33	Participaciones 2023	375,937.96	39,074.39	0.00	415,012.35
5.1.1.1.15.11.33.3	SUELDOS BASE AL PERSONAL PERMANENTE	375,937.96	39,074.39	0.00	415,012.35
5.1.1.1.15.11.33.3.1	SUELDOS BASE	375,937.96	39,074.39	0.00	415,012.35
5.1.1.1.16	DIRECCION DE PROTECCION AMBIENTAL Y DESARROLLO	2,332,168.93	243,025.68	0.00	2,575,194.61
5.1.1.1.16.11	RECURSOS FISCALES	2,332,168.93	243,025.68	0.00	2,575,194.61
5.1.1.1.16.11.33	Participaciones 2023	2,332,168.93	243,025.68	0.00	2,575,194.61
5.1.1.1.16.11.33.3	SUELDOS BASE AL PERSONAL PERMANENTE	2,332,168.93	243,025.68	0.00	2,575,194.61
5.1.1.1.16.11.33.3.1	SUELDOS BASE	2,332,168.93	243,025.68	0.00	2,575,194.61
5.1.1.1.17	UNIDAD DE PROTECCIÓN CIVIL	1,139,310.49	121,998.01	0.00	1,261,308.50
5.1.1.1.17.11	RECURSOS FISCALES	1,139,310.49	121,998.01	0.00	1,261,308.50
5.1.1.1.17.11.33	Participaciones 2023	1,139,310.49	121,998.01	0.00	1,261,308.50
5.1.1.1.17.11.33.3	SUELDOS BASE AL PERSONAL PERMANENTE	1,139,310.49	121,998.01	0.00	1,261,308.50
5.1.1.1.17.11.33.3.1	SUELDOS BASE	1,139,310.49	121,998.01	0.00	1,261,308.50
5.1.1.1.18	COORDINACIÓN DEL DIF	3,653,163.73	380,560.40	0.00	4,033,724.13



MUNICIPIO DE JALAPA

055

DIRECCIÓN DE FINANZAS AUXILIAR DEL CATALOGO DE CUENTAS DE MES DE DICIEMBRE

CUENTA	DESCRIPCION	SALDO ANTERIOR	DEBE	HABER	SALDO ACTUAL
5.1.1.1.18.11	RECURSOS FISCALES	3,653,163.73	380,560.40	0.00	4,033,724.13
5.1.1.1.18.11.33	Participaciones 2023	3,653,163.73	380,560.40	0.00	4,033,724.13
5.1.1.1.18.11.33.3	SUELDOS BASE AL PERSONAL PERMANENTE	3,653,163.73	380,560.40	0.00	4,033,724.13
5.1.1.1.18.11.33.3.1	SUELDOS BASE	3,653,163.73	380,560.40	0.00	4,033,724.13
5.1.1.1.20	UNIDAD DE TRANSPARENCIA Y ACCESO A LA INFORMACIÓN	26,089.80	2,371.80	0.00	28,461.60
5.1.1.1.20.11	RECURSOS FISCALES	26,089.80	2,371.80	0.00	28,461.60
5.1.1.1.20.11.33	Participaciones 2023	26,089.80	2,371.80	0.00	28,461.60
5.1.1.1.20.11.33.3	SUELDOS BASE AL PERSONAL PERMANENTE	26,089.80	2,371.80	0.00	28,461.60
5.1.1.1.20.11.33.3.1	SUELDOS BASE	26,089.80	2,371.80	0.00	28,461.60
5.1.1.2	REMUNERACIONES AL PERSONAL DE CARÁCTER	3,131,746.50	292,112.04	0.00	3,423,858.54
5.1.1.2.1	PRESIDENCIA	328,390.98	33,239.60	0.00	361,630.58
5.1.1.2.1.11	RECURSOS FISCALES	328,390.98	33,239.60	0.00	361,630.58
5.1.1.2.1.11.33	Participaciones 2023	328,390.98	33,239.60	0.00	361,630.58
5.1.1.2.1.11.33.1	HONORARIOS ASIMILABLES A SALARIOS	229,636.98	22,674.20	0.00	252,311.18
5.1.1.2.1.11.33.1.1	HONORARIOS	229,636.98	22,674.20	0.00	252,311.18
5.1.1.2.1.11.33.2	SUELDO BASE AL PERSONAL EVENTUAL	98,754.00	10,565.40	0.00	109,319.40
5.1.1.2.1.11.33.2.1	SUELDO BASE AL PERSONAL EVENTUAL	98,754.00	10,565.40	0.00	109,319.40
5.1.1.2.2	SECRETARÍA DEL AYUNTAMIENTO	65,251.80	4,096.80	0.00	69,348.60
5.1.1.2.2.11	RECURSOS FISCALES	65,251.80	4,096.80	0.00	69,348.60
5.1.1.2.2.11.33	Participaciones 2023	65,251.80	4,096.80	0.00	69,348.60
5.1.1.2.2.11.33.1	HONORARIOS ASIMILABLES A SALARIOS	20,187.00	0.00	0.00	20,187.00
5.1.1.2.2.11.33.1.1	HONORARIOS	20,187.00	0.00	0.00	20,187.00
5.1.1.2.2.11.33.2	SUELDO BASE AL PERSONAL EVENTUAL	45,064.80	4,096.80	0.00	49,161.60
5.1.1.2.2.11.33.2.1	SUELDO BASE AL PERSONAL EVENTUAL	45,064.80	4,096.80	0.00	49,161.60
5.1.1.2.3	DIRECCION DE FINANZAS	85,411.20	4,096.80	0.00	89,508.00
5.1.1.2.3.11	RECURSOS FISCALES	85,411.20	4,096.80	0.00	89,508.00
5.1.1.2.3.11.33	Participaciones 2023	85,411.20	4,096.80	0.00	89,508.00
5.1.1.2.3.11.33.1	HONORARIOS ASIMILABLES A SALARIOS	52,636.80	0.00	0.00	52,636.80
5.1.1.2.3.11.33.1.1	HONORARIOS	52,636.80	0.00	0.00	52,636.80
5.1.1.2.3.11.33.2	SUELDO BASE AL PERSONAL EVENTUAL	32,774.40	4,096.80	0.00	36,871.20
5.1.1.2.3.11.33.2.1	SUELDO BASE AL PERSONAL EVENTUAL	32,774.40	4,096.80	0.00	36,871.20
5.1.1.2.4	DIRECCION DE PROGRAMACION	70,335.60	4,096.80	0.00	74,432.40
5.1.1.2.4.11	RECURSOS FISCALES	70,335.60	4,096.80	0.00	74,432.40
5.1.1.2.4.11.33	Participaciones 2023	70,335.60	4,096.80	0.00	74,432.40
5.1.1.2.4.11.33.1	HONORARIOS ASIMILABLES A SALARIOS	31,416.00	0.00	0.00	31,416.00
5.1.1.2.4.11.33.1.1	HONORARIOS	31,416.00	0.00	0.00	31,416.00
5.1.1.2.4.11.33.2	SUELDO BASE AL PERSONAL EVENTUAL	38,919.60	4,096.80	0.00	43,016.40
5.1.1.2.4.11.33.2.1	SUELDO BASE AL PERSONAL EVENTUAL	38,919.60	4,096.80	0.00	43,016.40
5.1.1.2.5	CONTRALORIA MUNICIPAL	45,188.40	2,048.40	0.00	47,236.80
5.1.1.2.5.11	RECURSOS FISCALES	45,188.40	2,048.40	0.00	47,236.80
5.1.1.2.5.11.33	Participaciones 2023	45,188.40	2,048.40	0.00	47,236.80
5.1.1.2.5.11.33.1	HONORARIOS ASIMILABLES A SALARIOS	22,656.00	0.00	0.00	22,656.00
5.1.1.2.5.11.33.1.1	HONORARIOS	22,656.00	0.00	0.00	22,656.00
5.1.1.2.5.11.33.2	SUELDO BASE AL PERSONAL EVENTUAL	22,532.40	2,048.40	0.00	24,580.80
5.1.1.2.5.11.33.2.1	SUELDO BASE AL PERSONAL EVENTUAL	22,532.40	2,048.40	0.00	24,580.80
5.1.1.2.6	DIRECCION DE DESARROLLO	102,433.52	19,454.90	0.00	121,888.42
5.1.1.2.6.11	RECURSOS FISCALES	102,433.52	19,454.90	0.00	121,888.42
5.1.1.2.6.11.33	Participaciones 2023	102,433.52	19,454.90	0.00	121,888.42



MUNICIPIO DE JALAPA

054

DIRECCIÓN DE FINANZAS AUXILIAR DEL CATALOGO DE CUENTAS DE MES DE DICIEMBRE

CUENTA	DESCRIPCION	SALDO ANTERIOR	DEBE	HABER	SALDO ACTUAL
5.1.1.2.6.11.33.1	HONORARIOS ASIMILABLES A SALARIOS	48,150.92	15,358.10	0.00	63,509.02
5.1.1.2.6.11.33.1.1	HONORARIOS	48,150.92	15,358.10	0.00	63,509.02
5.1.1.2.6.11.33.2	SUELDO BASE AL PERSONAL EVENTUAL	54,282.60	4,096.80	0.00	58,379.40
5.1.1.2.6.11.33.2.1	SUELDO BASE AL PERSONAL EVENTUAL	54,282.60	4,096.80	0.00	58,379.40
5.1.1.2.8	DIRECCION DE OBRAS, ORDENAMIENTO TERRITORIAL Y	806,484.54	60,406.80	0.00	866,891.34
5.1.1.2.8.11	RECURSOS FISCALES	806,484.54	60,406.80	0.00	866,891.34
5.1.1.2.8.11.33	Participaciones 2023	806,484.54	60,406.80	0.00	866,891.34
5.1.1.2.8.11.33.1	HONORARIOS ASIMILABLES A SALARIOS	244,634.58	0.00	0.00	244,634.58
5.1.1.2.8.11.33.1.1	HONORARIOS	244,634.58	0.00	0.00	244,634.58
5.1.1.2.8.11.33.2	SUELDO BASE AL PERSONAL EVENTUAL	561,849.96	60,406.80	0.00	622,256.76
5.1.1.2.8.11.33.2.1	SUELDO BASE AL PERSONAL EVENTUAL	561,849.96	60,406.80	0.00	622,256.76
5.1.1.2.9	DIRECCION DE EDUCACIÓN, CULTURA Y RECREACIÓN	551,533.56	35,469.60	0.00	587,003.16
5.1.1.2.9.11	RECURSOS FISCALES	551,533.56	35,469.60	0.00	587,003.16
5.1.1.2.9.11.33	Participaciones 2023	551,533.56	35,469.60	0.00	587,003.16
5.1.1.2.9.11.33.1	HONORARIOS ASIMILABLES A SALARIOS	213,480.48	0.00	0.00	213,480.48
5.1.1.2.9.11.33.1.1	HONORARIOS	213,480.48	0.00	0.00	213,480.48
5.1.1.2.9.11.33.2	SUELDO BASE AL PERSONAL EVENTUAL	338,053.08	35,469.60	0.00	373,522.68
5.1.1.2.9.11.33.2.1	SUELDO BASE AL PERSONAL EVENTUAL	338,053.08	35,469.60	0.00	373,522.68
5.1.1.2.10	DIRECCION DE ADMINISTRACION	153,458.80	37,057.08	0.00	190,515.88
5.1.1.2.10.11	RECURSOS FISCALES	153,458.80	37,057.08	0.00	190,515.88
5.1.1.2.10.11.33	Participaciones 2023	153,458.80	37,057.08	0.00	190,515.88
5.1.1.2.10.11.33.1	HONORARIOS ASIMILABLES A SALARIOS	116,695.60	35,008.68	0.00	151,704.28
5.1.1.2.10.11.33.1.1	HONORARIOS	116,695.60	35,008.68	0.00	151,704.28
5.1.1.2.10.11.33.2	SUELDO BASE AL PERSONAL EVENTUAL	36,763.20	2,048.40	0.00	38,811.60
5.1.1.2.10.11.33.2.1	SUELDO BASE AL PERSONAL EVENTUAL	36,763.20	2,048.40	0.00	38,811.60
5.1.1.2.11	DIRECCION DE SEGURIDAD PUBLICA	22,532.40	2,048.40	0.00	24,580.80
5.1.1.2.11.11	RECURSOS FISCALES	22,532.40	2,048.40	0.00	24,580.80
5.1.1.2.11.11.33	Participaciones 2023	22,532.40	2,048.40	0.00	24,580.80
5.1.1.2.11.11.33.2	SUELDO BASE AL PERSONAL EVENTUAL	22,532.40	2,048.40	0.00	24,580.80
5.1.1.2.11.11.33.2.1	SUELDO BASE AL PERSONAL EVENTUAL	22,532.40	2,048.40	0.00	24,580.80
5.1.1.2.13	DIRECCION DE ASUNTOS JURÍDICOS	156,906.90	37,057.06	0.00	193,963.96
5.1.1.2.13.11	RECURSOS FISCALES	156,906.90	37,057.06	0.00	193,963.96
5.1.1.2.13.11.33	Participaciones 2023	156,906.90	37,057.06	0.00	193,963.96
5.1.1.2.13.11.33.1	HONORARIOS ASIMILABLES A SALARIOS	140,519.70	35,008.66	0.00	175,528.36
5.1.1.2.13.11.33.1.1	HONORARIOS	140,519.70	35,008.66	0.00	175,528.36
5.1.1.2.13.11.33.2	SUELDO BASE AL PERSONAL EVENTUAL	16,387.20	2,048.40	0.00	18,435.60
5.1.1.2.13.11.33.2.1	SUELDO BASE AL PERSONAL EVENTUAL	16,387.20	2,048.40	0.00	18,435.60
5.1.1.2.16	DIRECCION DE PROTECCION AMBIENTAL Y DESARROLLO	173,545.80	17,893.60	0.00	191,439.40
5.1.1.2.16.11	RECURSOS FISCALES	173,545.80	17,893.60	0.00	191,439.40
5.1.1.2.16.11.33	Participaciones 2023	173,545.80	17,893.60	0.00	191,439.40
5.1.1.2.16.11.33.1	HONORARIOS ASIMILABLES A SALARIOS	10,560.00	0.00	0.00	10,560.00
5.1.1.2.16.11.33.1.1	HONORARIOS	10,560.00	0.00	0.00	10,560.00
5.1.1.2.16.11.33.2	SUELDO BASE AL PERSONAL EVENTUAL	162,985.80	17,893.60	0.00	180,879.40
5.1.1.2.16.11.33.2.1	SUELDO BASE AL PERSONAL EVENTUAL	162,985.80	17,893.60	0.00	180,879.40
5.1.1.2.17	UNIDAD DE PROTECCIÓN CIVIL	23,556.60	2,048.40	0.00	25,605.00
5.1.1.2.17.11	RECURSOS FISCALES	23,556.60	2,048.40	0.00	25,605.00
5.1.1.2.17.11.33	Participaciones 2023	23,556.60	2,048.40	0.00	25,605.00
5.1.1.2.17.11.33.2	SUELDO BASE AL PERSONAL EVENTUAL	23,556.60	2,048.40	0.00	25,605.00



MUNICIPIO DE JALAPA

052

DIRECCIÓN DE FINANZAS AUXILIAR DEL CATALOGO DE CUENTAS DE MES DE DICIEMBRE

CUENTA	DESCRIPCION	SALDO ANTERIOR	DEBE	HABER	SALDO ACTUAL
5.1.1.2.17.11.33.2.1	SUELDO BASE AL PERSONAL EVENTUAL	23,556.60	2,048.40	0.00	25,605.00
5.1.1.2.18	COORDINACIÓN DEL DIF	487,345.80	31,049.40	0.00	518,395.20
5.1.1.2.18.11	RECURSOS FISCALES	487,345.80	31,049.40	0.00	518,395.20
5.1.1.2.18.11.33	Participaciones 2023	487,345.80	31,049.40	0.00	518,395.20
5.1.1.2.18.11.33.1	HONORARIOS ASIMILABLES A SALARIOS	152,917.80	0.00	0.00	152,917.80
5.1.1.2.18.11.33.1.1	HONORARIOS	152,917.80	0.00	0.00	152,917.80
5.1.1.2.18.11.33.2	SUELDO BASE AL PERSONAL EVENTUAL	334,428.00	31,049.40	0.00	365,477.40
5.1.1.2.18.11.33.2.1	SUELDO BASE AL PERSONAL EVENTUAL	334,428.00	31,049.40	0.00	365,477.40
5.1.1.2.20	UNIDAD DE TRANSPARENCIA Y ACCESO A LA INFORMACIÓN	59,370.60	2,048.40	0.00	61,419.00
5.1.1.2.20.11	RECURSOS FISCALES	59,370.60	2,048.40	0.00	61,419.00
5.1.1.2.20.11.33	Participaciones 2023	59,370.60	2,048.40	0.00	61,419.00
5.1.1.2.20.11.33.1	HONORARIOS ASIMILABLES A SALARIOS	42,983.40	0.00	0.00	42,983.40
5.1.1.2.20.11.33.1.1	HONORARIOS	42,983.40	0.00	0.00	42,983.40
5.1.1.2.20.11.33.2	SUELDO BASE AL PERSONAL EVENTUAL	16,387.20	2,048.40	0.00	18,435.60
5.1.1.2.20.11.33.2.1	SUELDO BASE AL PERSONAL EVENTUAL	16,387.20	2,048.40	0.00	18,435.60
5.1.1.3	REMUNERACIONES ADICIONALES Y ESPECIALES	53,554,971.69	23,052,369.61	0.00	76,607,341.30
5.1.1.3.1	PRESIDENCIA	2,535,551.12	845,877.06	0.00	3,381,428.18
5.1.1.3.1.11	RECURSOS FISCALES	2,535,551.12	845,877.06	0.00	3,381,428.18
5.1.1.3.1.11.33	Participaciones 2023	2,535,551.12	845,877.06	0.00	3,381,428.18
5.1.1.3.1.11.33.1	PRIMAS POR AÑOS DE SERVICIOS EFECTIVOS	24,215.69	2,319.16	0.00	26,534.85
5.1.1.3.1.11.33.1.1	PRIMA QUINQUENAL POR AÑOS DE SERVICIOS EFECTIVOS	24,215.69	2,319.16	0.00	26,534.85
5.1.1.3.1.11.33.2	PRIMAS DE VACACIONES, DOMINICAL Y GRATIFICACIÓN DE	362,576.97	429,001.52	0.00	791,578.49
5.1.1.3.1.11.33.2.1	PRIMAS DE VACACIONES Y DOMINICAL	6,577.58	6,577.58	0.00	13,155.16
5.1.1.3.1.11.33.2.2	AGUINALDO O GRATIFICACIÓN DE FIN DE AÑO	355,999.39	413,423.94	0.00	769,423.33
5.1.1.3.1.11.33.2.3	OTRAS GRATIFICACIÓN DE FIN DE AÑO	0.00	9,000.00	0.00	9,000.00
5.1.1.3.1.11.33.4	COMPENSACIONES	2,148,758.46	414,556.38	0.00	2,563,314.84
5.1.1.3.1.11.33.4.15	COMPENSACIONES	2,148,758.46	414,556.38	0.00	2,563,314.84
5.1.1.3.2	SECRETARÍA DEL AYUNTAMIENTO	5,525,559.05	2,058,518.96	0.00	7,584,078.01
5.1.1.3.2.11	RECURSOS FISCALES	5,525,559.05	2,058,518.96	0.00	7,584,078.01
5.1.1.3.2.11.33	Participaciones 2023	5,525,559.05	2,058,518.96	0.00	7,584,078.01
5.1.1.3.2.11.33.1	PRIMAS POR AÑOS DE SERVICIOS EFECTIVOS	238,150.82	22,819.38	0.00	260,970.20
5.1.1.3.2.11.33.1.1	PRIMA QUINQUENAL POR AÑOS DE SERVICIOS EFECTIVOS	238,150.82	22,819.38	0.00	260,970.20
5.1.1.3.2.11.33.2	PRIMAS DE VACACIONES, DOMINICAL Y GRATIFICACIÓN DE	785,026.56	972,433.74	0.00	1,757,460.30
5.1.1.3.2.11.33.2.1	PRIMAS DE VACACIONES Y DOMINICAL	54,268.94	54,368.31	0.00	108,637.25
5.1.1.3.2.11.33.2.2	AGUINALDO O GRATIFICACIÓN DE FIN DE AÑO	730,757.62	822,065.43	0.00	1,552,823.05
5.1.1.3.2.11.33.2.3	OTRAS GRATIFICACIÓN DE FIN DE AÑO	0.00	96,000.00	0.00	96,000.00
5.1.1.3.2.11.33.4	COMPENSACIONES	4,502,381.67	1,063,265.84	0.00	5,565,647.51
5.1.1.3.2.11.33.4.15	COMPENSACIONES	4,502,381.67	1,063,265.84	0.00	5,565,647.51
5.1.1.3.3	DIRECCION DE FINANZAS	3,407,202.97	1,117,310.50	0.00	4,524,513.47
5.1.1.3.3.11	RECURSOS FISCALES	3,407,202.97	1,117,310.50	0.00	4,524,513.47
5.1.1.3.3.11.33	Participaciones 2023	3,407,202.97	1,117,310.50	0.00	4,524,513.47
5.1.1.3.3.11.33.1	PRIMAS POR AÑOS DE SERVICIOS EFECTIVOS	165,958.92	15,890.28	0.00	181,849.20
5.1.1.3.3.11.33.1.1	PRIMA QUINQUENAL POR AÑOS DE SERVICIOS EFECTIVOS	165,958.92	15,890.28	0.00	181,849.20
5.1.1.3.3.11.33.2	PRIMAS DE VACACIONES, DOMINICAL Y GRATIFICACIÓN DE	543,319.11	654,967.68	0.00	1,198,286.79
5.1.1.3.3.11.33.2.1	PRIMAS DE VACACIONES Y DOMINICAL	34,926.06	35,025.45	0.00	69,951.51
5.1.1.3.3.11.33.2.2	AGUINALDO O GRATIFICACIÓN DE FIN DE AÑO	508,393.05	571,942.23	0.00	1,080,335.28
5.1.1.3.3.11.33.2.3	OTRAS GRATIFICACIÓN DE FIN DE AÑO	0.00	48,000.00	0.00	48,000.00
5.1.1.3.3.11.33.4	COMPENSACIONES	2,697,924.94	446,452.54	0.00	3,144,377.48



MUNICIPIO DE JALAPA

056

DIRECCIÓN DE FINANZAS AUXILIAR DEL CATALOGO DE CUENTAS DE MES DE DICIEMBRE

CUENTA	DESCRIPCION	SALDO ANTERIOR	DEBE	HABER	SALDO ACTUAL
5.1.1.3.3.11.33.4.15	COMPENSACIONES	2,697,924.94	446,452.54	0.00	3,144,377.48
5.1.1.3.4	DIRECCION DE PROGRAMACION	2,029,761.36	617,626.08	0.00	2,647,387.44
5.1.1.3.4.11	RECURSOS FISCALES	2,029,761.36	617,626.08	0.00	2,647,387.44
5.1.1.3.4.11.33	Participaciones 2023	2,029,761.36	617,626.08	0.00	2,647,387.44
5.1.1.3.4.11.33.1	PRIMAS POR AÑOS DE SERVICIOS EFECTIVOS	35,511.65	3,418.56	0.00	38,930.21
5.1.1.3.4.11.33.1.1	PRIMA QUINQUENAL POR AÑOS DE SERVICIOS EFECTIVOS	35,511.65	3,418.56	0.00	38,930.21
5.1.1.3.4.11.33.2	PRIMAS DE VACACIONES, DOMINICAL Y GRATIFICACIÓN DE	246,579.18	288,516.13	0.00	535,095.31
5.1.1.3.4.11.33.2.1	PRIMAS DE VACACIONES Y DOMINICAL	7,083.56	7,083.55	0.00	14,167.11
5.1.1.3.4.11.33.2.2	AGUINALDO O GRATIFICACIÓN DE FIN DE AÑO	239,495.62	269,432.58	0.00	508,928.20
5.1.1.3.4.11.33.2.3	OTRAS GRATIFICACIÓN DE FIN DE AÑO	0.00	12,000.00	0.00	12,000.00
5.1.1.3.4.11.33.4	COMPENSACIONES	1,747,670.53	325,691.39	0.00	2,073,361.92
5.1.1.3.4.11.33.4.15	COMPENSACIONES	1,747,670.53	325,691.39	0.00	2,073,361.92
5.1.1.3.5	CONTRALORIA MUNICIPAL	2,065,071.42	667,226.48	0.00	2,732,297.90
5.1.1.3.5.11	RECURSOS FISCALES	2,065,071.42	667,226.48	0.00	2,732,297.90
5.1.1.3.5.11.33	Participaciones 2023	2,065,071.42	667,226.48	0.00	2,732,297.90
5.1.1.3.5.11.33.1	PRIMAS POR AÑOS DE SERVICIOS EFECTIVOS	33,518.25	3,217.80	0.00	36,736.05
5.1.1.3.5.11.33.1.1	PRIMA QUINQUENAL POR AÑOS DE SERVICIOS EFECTIVOS	33,518.25	3,217.80	0.00	36,736.05
5.1.1.3.5.11.33.2	PRIMAS DE VACACIONES, DOMINICAL Y GRATIFICACIÓN DE	289,630.63	333,868.13	0.00	623,498.76
5.1.1.3.5.11.33.2.1	PRIMAS DE VACACIONES Y DOMINICAL	6,649.85	6,719.74	0.00	13,369.59
5.1.1.3.5.11.33.2.2	AGUINALDO O GRATIFICACIÓN DE FIN DE AÑO	282,980.78	318,148.39	0.00	601,129.17
5.1.1.3.5.11.33.2.3	OTRAS GRATIFICACIÓN DE FIN DE AÑO	0.00	9,000.00	0.00	9,000.00
5.1.1.3.5.11.33.4	COMPENSACIONES	1,741,922.54	330,140.55	0.00	2,072,063.09
5.1.1.3.5.11.33.4.15	COMPENSACIONES	1,741,922.54	330,140.55	0.00	2,072,063.09
5.1.1.3.6	DIRECCION DE DESARROLLO	2,921,612.98	1,395,077.91	0.00	4,316,690.89
5.1.1.3.6.11	RECURSOS FISCALES	2,921,612.98	1,395,077.91	0.00	4,316,690.89
5.1.1.3.6.11.33	Participaciones 2023	2,921,612.98	1,395,077.91	0.00	4,316,690.89
5.1.1.3.6.11.33.1	PRIMAS POR AÑOS DE SERVICIOS EFECTIVOS	353,792.41	29,708.14	0.00	383,500.55
5.1.1.3.6.11.33.1.1	PRIMA QUINQUENAL POR AÑOS DE SERVICIOS EFECTIVOS	353,792.41	29,708.14	0.00	383,500.55
5.1.1.3.6.11.33.2	PRIMAS DE VACACIONES, DOMINICAL Y GRATIFICACIÓN DE	858,921.88	1,034,886.48	0.00	1,893,808.36
5.1.1.3.6.11.33.2.1	PRIMAS DE VACACIONES Y DOMINICAL	76,614.33	68,145.77	0.00	144,760.10
5.1.1.3.6.11.33.2.2	AGUINALDO O GRATIFICACIÓN DE FIN DE AÑO	782,307.55	831,740.71	0.00	1,614,048.26
5.1.1.3.6.11.33.2.3	OTRAS GRATIFICACIÓN DE FIN DE AÑO	0.00	135,000.00	0.00	135,000.00
5.1.1.3.6.11.33.4	COMPENSACIONES	1,708,898.69	330,483.29	0.00	2,039,381.98
5.1.1.3.6.11.33.4.15	COMPENSACIONES	1,708,898.69	330,483.29	0.00	2,039,381.98
5.1.1.3.7	DIRECCION DE FOMENTO ECONOMICO	580,761.92	261,994.64	0.00	842,756.56
5.1.1.3.7.11	RECURSOS FISCALES	580,761.92	261,994.64	0.00	842,756.56
5.1.1.3.7.11.33	Participaciones 2023	580,761.92	261,994.64	0.00	842,756.56
5.1.1.3.7.11.33.1	PRIMAS POR AÑOS DE SERVICIOS EFECTIVOS	48,522.61	4,255.60	0.00	52,778.21
5.1.1.3.7.11.33.1.1	PRIMA QUINQUENAL POR AÑOS DE SERVICIOS EFECTIVOS	48,522.61	4,255.60	0.00	52,778.21
5.1.1.3.7.11.33.2	PRIMAS DE VACACIONES, DOMINICAL Y GRATIFICACIÓN DE	134,556.93	166,769.94	0.00	301,326.87
5.1.1.3.7.11.33.2.1	PRIMAS DE VACACIONES Y DOMINICAL	11,622.48	10,468.68	0.00	22,091.16
5.1.1.3.7.11.33.2.2	AGUINALDO O GRATIFICACIÓN DE FIN DE AÑO	122,934.45	138,301.26	0.00	261,235.71
5.1.1.3.7.11.33.2.3	OTRAS GRATIFICACIÓN DE FIN DE AÑO	0.00	18,000.00	0.00	18,000.00
5.1.1.3.7.11.33.4	COMPENSACIONES	397,682.38	90,969.10	0.00	488,651.48
5.1.1.3.7.11.33.4.15	COMPENSACIONES	397,682.38	90,969.10	0.00	488,651.48
5.1.1.3.8	DIRECCION DE OBRAS, ORDENAMIENTO TERRITORIAL Y	7,744,394.29	3,191,657.55	0.00	10,936,051.84
5.1.1.3.8.11	RECURSOS FISCALES	7,744,394.29	3,191,657.55	0.00	10,936,051.84
5.1.1.3.8.11.33	Participaciones 2023	7,744,394.29	3,191,657.55	0.00	10,936,051.84



MUNICIPIO DE JALAPA

057

DIRECCIÓN DE FINANZAS AUXILIAR DEL CATALOGO DE CUENTAS DE MES DE DICIEMBRE

CUENTA	DESCRIPCION	SALDO ANTERIOR	DEBE	HABER	SALDO ACTUAL
5.1.1.3.8.11.33.1	PRIMAS POR AÑOS DE SERVICIOS EFECTIVOS	625,145.38	57,902.56	0.00	683,047.94
5.1.1.3.8.11.33.1.1	PRIMA QUINQUENAL POR AÑOS DE SERVICIOS EFECTIVOS	625,145.38	57,902.56	0.00	683,047.94
5.1.1.3.8.11.33.2	PRIMAS DE VACACIONES, DOMINICAL Y GRATIFICACIÓN DE	1,897,253.19	2,301,966.66	0.00	4,199,219.85
5.1.1.3.8.11.33.2.1	PRIMAS DE VACACIONES Y DOMINICAL	139,658.84	137,084.04	0.00	276,742.88
5.1.1.3.8.11.33.2.2	AGUINALDO O GRATIFICACIÓN DE FIN DE AÑO	1,757,594.35	1,903,882.62	0.00	3,661,476.97
5.1.1.3.8.11.33.2.3	OTRAS GRATIFICACIÓN DE FIN DE AÑO	0.00	261,000.00	0.00	261,000.00
5.1.1.3.8.11.33.4	COMPENSACIONES	5,221,995.72	831,788.33	0.00	6,053,784.05
5.1.1.3.8.11.33.4.15	COMPENSACIONES	5,221,995.72	831,788.33	0.00	6,053,784.05
5.1.1.3.9	DIRECCION DE EDUCACIÓN, CULTURA Y RECREACIÓN	3,885,158.51	2,290,853.19	0.00	6,176,011.70
5.1.1.3.9.11	RECURSOS FISCALES	3,885,158.51	2,290,853.19	0.00	6,176,011.70
5.1.1.3.9.11.33	Participaciones 2023	3,885,158.51	2,290,853.19	0.00	6,176,011.70
5.1.1.3.9.11.33.1	PRIMAS POR AÑOS DE SERVICIOS EFECTIVOS	470,678.59	44,740.22	0.00	515,418.81
5.1.1.3.9.11.33.1.1	PRIMA QUINQUENAL POR AÑOS DE SERVICIOS EFECTIVOS	470,678.59	44,740.22	0.00	515,418.81
5.1.1.3.9.11.33.2	PRIMAS DE VACACIONES, DOMINICAL Y GRATIFICACIÓN DE	1,326,020.52	1,705,902.70	0.00	3,031,923.22
5.1.1.3.9.11.33.2.1	PRIMAS DE VACACIONES Y DOMINICAL	108,186.93	107,948.33	0.00	216,135.26
5.1.1.3.9.11.33.2.2	AGUINALDO O GRATIFICACIÓN DE FIN DE AÑO	1,217,833.59	1,369,954.37	0.00	2,587,787.96
5.1.1.3.9.11.33.2.3	OTRAS GRATIFICACIÓN DE FIN DE AÑO	0.00	228,000.00	0.00	228,000.00
5.1.1.3.9.11.33.4	COMPENSACIONES	2,088,459.40	540,210.27	0.00	2,628,669.67
5.1.1.3.9.11.33.4.15	COMPENSACIONES	2,088,459.40	540,210.27	0.00	2,628,669.67
5.1.1.3.10	DIRECCION DE ADMINISTRACION	5,290,773.85	2,060,948.48	0.00	7,351,722.33
5.1.1.3.10.11	RECURSOS FISCALES	5,290,773.85	2,060,948.48	0.00	7,351,722.33
5.1.1.3.10.11.33	Participaciones 2023	5,290,773.85	2,060,948.48	0.00	7,351,722.33
5.1.1.3.10.11.33.1	PRIMAS POR AÑOS DE SERVICIOS EFECTIVOS	351,107.75	32,177.46	0.00	383,285.21
5.1.1.3.10.11.33.1.1	PRIMA QUINQUENAL POR AÑOS DE SERVICIOS EFECTIVOS	351,107.75	32,177.46	0.00	383,285.21
5.1.1.3.10.11.33.2	PRIMAS DE VACACIONES, DOMINICAL Y GRATIFICACIÓN DE	1,093,110.11	1,338,523.85	0.00	2,431,633.96
5.1.1.3.10.11.33.2.1	PRIMAS DE VACACIONES Y DOMINICAL	83,461.63	80,905.20	0.00	164,366.83
5.1.1.3.10.11.33.2.2	AGUINALDO O GRATIFICACIÓN DE FIN DE AÑO	1,009,648.48	1,116,618.65	0.00	2,126,267.13
5.1.1.3.10.11.33.2.3	OTRAS GRATIFICACIÓN DE FIN DE AÑO	0.00	141,000.00	0.00	141,000.00
5.1.1.3.10.11.33.4	COMPENSACIONES	3,846,555.99	690,247.17	0.00	4,536,803.16
5.1.1.3.10.11.33.4.15	COMPENSACIONES	3,846,555.99	690,247.17	0.00	4,536,803.16
5.1.1.3.11	DIRECCION DE SEGURIDAD PUBLICA	6,362,967.90	3,555,310.18	0.00	9,918,278.08
5.1.1.3.11.11	RECURSOS FISCALES	6,362,967.90	3,282,420.38	0.00	9,645,388.28
5.1.1.3.11.11.33	Participaciones 2023	6,362,967.90	3,282,420.38	0.00	9,645,388.28
5.1.1.3.11.11.33.1	PRIMAS POR AÑOS DE SERVICIOS EFECTIVOS	1,326,016.32	1,767.08	0.00	1,327,783.40
5.1.1.3.11.11.33.1.1	PRIMA QUINQUENAL POR AÑOS DE SERVICIOS EFECTIVOS	1,326,016.32	1,767.08	0.00	1,327,783.40
5.1.1.3.11.11.33.2	PRIMAS DE VACACIONES, DOMINICAL Y GRATIFICACIÓN DE	2,370,990.17	3,081,810.03	0.00	5,452,800.20
5.1.1.3.11.11.33.2.1	PRIMAS DE VACACIONES Y DOMINICAL	295,162.93	293,585.69	0.00	588,748.62
5.1.1.3.11.11.33.2.2	AGUINALDO O GRATIFICACIÓN DE FIN DE AÑO	2,075,827.24	2,335,224.34	0.00	4,411,051.58
5.1.1.3.11.11.33.2.3	OTRAS GRATIFICACIÓN DE FIN DE AÑO	0.00	453,000.00	0.00	453,000.00
5.1.1.3.11.11.33.4	COMPENSACIONES	2,665,961.41	198,843.27	0.00	2,864,804.68
5.1.1.3.11.11.33.4.15	COMPENSACIONES	2,665,961.41	198,843.27	0.00	2,864,804.68
5.1.1.3.11.25	RECURSOS FEDERALES	0.00	272,889.80	0.00	272,889.80
5.1.1.3.11.25.39	FONDO IV 2023	0.00	272,889.80	0.00	272,889.80
5.1.1.3.11.25.39.1	PRIMAS POR AÑOS DE SERVICIOS EFECTIVOS	0.00	124,136.86	0.00	124,136.86
5.1.1.3.11.25.39.1.1	PRIMA QUINQUENAL POR AÑOS DE SERVICIOS EFECTIVOS	0.00	124,136.86	0.00	124,136.86
5.1.1.3.11.25.39.4	COMPENSACIONES	0.00	148,752.94	0.00	148,752.94
5.1.1.3.11.25.39.4.15	COMPENSACIONES	0.00	148,752.94	0.00	148,752.94
5.1.1.3.12	DIRECCION DE TRÁNSITO	1,200,992.18	578,924.24	0.00	1,779,916.42



MUNICIPIO DE JALAPA

058

DIRECCIÓN DE FINANZAS AUXILIAR DEL CATALOGO DE CUENTAS DE MES DE DICIEMBRE

CUENTA	DESCRIPCION	SALDO ANTERIOR	DEBE	HABER	SALDO ACTUAL
5.1.1.3.12.11	RECURSOS FISCALES	949,598.55	440,234.84	0.00	1,389,833.39
5.1.1.3.12.11.33	Participaciones 2023	949,598.55	440,234.84	0.00	1,389,833.39
5.1.1.3.12.11.33.1	PRIMAS POR AÑOS DE SERVICIOS EFECTIVOS	84,157.80	7,464.18	0.00	91,621.98
5.1.1.3.12.11.33.1.1	PRIMA QUINQUENAL POR AÑOS DE SERVICIOS EFECTIVOS	84,157.80	7,464.18	0.00	91,621.98
5.1.1.3.12.11.33.2	PRIMAS DE VACACIONES, DOMINICAL Y GRATIFICACIÓN DE	247,457.40	312,972.13	0.00	560,429.53
5.1.1.3.12.11.33.2.1	PRIMAS DE VACACIONES Y DOMINICAL	22,124.95	20,473.09	0.00	42,598.04
5.1.1.3.12.11.33.2.2	AGUINALDO O GRATIFICACIÓN DE FIN DE AÑO	225,332.45	253,499.04	0.00	478,831.49
5.1.1.3.12.11.33.2.3	OTRAS GRATIFICACIÓN DE FIN DE AÑO	0.00	39,000.00	0.00	39,000.00
5.1.1.3.12.11.33.4	COMPENSACIONES	617,983.35	119,798.53	0.00	737,781.88
5.1.1.3.12.11.33.4.15	COMPENSACIONES	617,983.35	119,798.53	0.00	737,781.88
5.1.1.3.12.16	RECURSOS ESTATALES	251,393.63	138,689.40	0.00	390,083.03
5.1.1.3.12.16.40	Transito Convenio 2023	251,393.63	138,689.40	0.00	390,083.03
5.1.1.3.12.16.40.1	PRIMAS POR AÑOS DE SERVICIOS EFECTIVOS	89,305.01	8,475.30	0.00	97,780.31
5.1.1.3.12.16.40.1.1	PRIMA QUINQUENAL POR AÑOS DE SERVICIOS EFECTIVOS	89,305.01	8,475.30	0.00	97,780.31
5.1.1.3.12.16.40.2	PRIMAS DE VACACIONES, DOMINICAL Y GRATIFICACIÓN DE	96,088.62	124,214.10	0.00	220,302.72
5.1.1.3.12.16.40.2.1	PRIMAS DE VACACIONES Y DOMINICAL	15,084.71	15,084.69	0.00	30,169.40
5.1.1.3.12.16.40.2.2	AGUINALDO O GRATIFICACIÓN DE FIN DE AÑO	81,003.91	91,129.41	0.00	172,133.32
5.1.1.3.12.16.40.2.3	OTRAS GRATIFICACIÓN DE FIN DE AÑO	0.00	18,000.00	0.00	18,000.00
5.1.1.3.12.16.40.4	COMPENSACIONES	66,000.00	6,000.00	0.00	72,000.00
5.1.1.3.12.16.40.4.15	COMPENSACIONES	66,000.00	6,000.00	0.00	72,000.00
5.1.1.3.13	DIRECCION DE ASUNTOS JURÍDICOS	1,050,321.79	358,860.79	0.00	1,409,182.58
5.1.1.3.13.11	RECURSOS FISCALES	1,050,321.79	358,860.79	0.00	1,409,182.58
5.1.1.3.13.11.33	Participaciones 2023	1,050,321.79	358,860.79	0.00	1,409,182.58
5.1.1.3.13.11.33.1	PRIMAS POR AÑOS DE SERVICIOS EFECTIVOS	24,442.16	2,318.32	0.00	26,760.48
5.1.1.3.13.11.33.1.1	PRIMA QUINQUENAL POR AÑOS DE SERVICIOS EFECTIVOS	24,442.16	2,318.32	0.00	26,760.48
5.1.1.3.13.11.33.2	PRIMAS DE VACACIONES, DOMINICAL Y GRATIFICACIÓN DE	174,278.39	204,426.29	0.00	378,704.68
5.1.1.3.13.11.33.2.1	PRIMAS DE VACACIONES Y DOMINICAL	5,095.00	5,094.98	0.00	10,189.98
5.1.1.3.13.11.33.2.2	AGUINALDO O GRATIFICACIÓN DE FIN DE AÑO	169,183.39	190,331.31	0.00	359,514.70
5.1.1.3.13.11.33.2.3	OTRAS GRATIFICACIÓN DE FIN DE AÑO	0.00	9,000.00	0.00	9,000.00
5.1.1.3.13.11.33.4	COMPENSACIONES	851,601.24	152,116.18	0.00	1,003,717.42
5.1.1.3.13.11.33.4.15	COMPENSACIONES	851,601.24	152,116.18	0.00	1,003,717.42
5.1.1.3.14	DIRECCION DE ATENCIÓN CIUDADANA	686,477.67	323,600.20	0.00	1,010,077.87
5.1.1.3.14.11	RECURSOS FISCALES	686,477.67	323,600.20	0.00	1,010,077.87
5.1.1.3.14.11.33	Participaciones 2023	686,477.67	323,600.20	0.00	1,010,077.87
5.1.1.3.14.11.33.1	PRIMAS POR AÑOS DE SERVICIOS EFECTIVOS	16,472.42	1,582.48	0.00	18,054.90
5.1.1.3.14.11.33.1.1	PRIMA QUINQUENAL POR AÑOS DE SERVICIOS EFECTIVOS	16,472.42	1,582.48	0.00	18,054.90
5.1.1.3.14.11.33.2	PRIMAS DE VACACIONES, DOMINICAL Y GRATIFICACIÓN DE	131,652.20	159,362.46	0.00	291,014.66
5.1.1.3.14.11.33.2.1	PRIMAS DE VACACIONES Y DOMINICAL	5,970.02	5,970.00	0.00	11,940.02
5.1.1.3.14.11.33.2.2	AGUINALDO O GRATIFICACIÓN DE FIN DE AÑO	125,682.18	141,392.46	0.00	267,074.64
5.1.1.3.14.11.33.2.3	OTRAS GRATIFICACIÓN DE FIN DE AÑO	0.00	12,000.00	0.00	12,000.00
5.1.1.3.14.11.33.4	COMPENSACIONES	538,353.05	162,655.26	0.00	701,008.31
5.1.1.3.14.11.33.4.15	COMPENSACIONES	538,353.05	162,655.26	0.00	701,008.31
5.1.1.3.15	DIRECCION DE ATENCIÓN A LAS MUJERES	680,450.16	245,785.53	0.00	926,235.69
5.1.1.3.15.11	RECURSOS FISCALES	680,450.16	245,785.53	0.00	926,235.69
5.1.1.3.15.11.33	Participaciones 2023	680,450.16	245,785.53	0.00	926,235.69
5.1.1.3.15.11.33.1	PRIMAS POR AÑOS DE SERVICIOS EFECTIVOS	23,964.71	2,257.84	0.00	26,222.55
5.1.1.3.15.11.33.1.1	PRIMA QUINQUENAL POR AÑOS DE SERVICIOS EFECTIVOS	23,964.71	2,257.84	0.00	26,222.55
5.1.1.3.15.11.33.2	PRIMAS DE VACACIONES, DOMINICAL Y GRATIFICACIÓN DE	111,685.99	136,769.35	0.00	248,455.34



MUNICIPIO DE JALAPA

055

DIRECCIÓN DE FINANZAS

AUXILIAR DEL CATALOGO DE CUENTAS DE MES DE DICIEMBRE

CUENTA	DESCRIPCION	SALDO ANTERIOR	DEBE	HABER	SALDO ACTUAL
5.1.1.3.15.11.33.2.1	PRIMAS DE VACACIONES Y DOMINICAL	7,018.97	7,018.96	0.00	14,037.93
5.1.1.3.15.11.33.2.2	AGUINALDO O GRATIFICACIÓN DE FIN DE AÑO	104,667.02	117,750.39	0.00	222,417.41
5.1.1.3.15.11.33.2.3	OTRAS GRATIFICACIÓN DE FIN DE AÑO	0.00	12,000.00	0.00	12,000.00
5.1.1.3.15.11.33.4	COMPENSACIONES	544,799.46	106,758.34	0.00	651,557.80
5.1.1.3.15.11.33.4.15	COMPENSACIONES	544,799.46	106,758.34	0.00	651,557.80
5.1.1.3.16	DIRECCION DE PROTECCION AMBIENTAL Y DESARROLLO	2,586,742.07	1,235,352.87	0.00	3,822,094.94
5.1.1.3.16.11	RECURSOS FISCALES	2,586,742.07	1,235,352.87	0.00	3,822,094.94
5.1.1.3.16.11.33	Participaciones 2023	2,586,742.07	1,235,352.87	0.00	3,822,094.94
5.1.1.3.16.11.33.1	PRIMAS POR AÑOS DE SERVICIOS EFECTIVOS	161,108.60	14,683.20	0.00	175,791.80
5.1.1.3.16.11.33.1.1	PRIMA QUINQUENAL POR AÑOS DE SERVICIOS EFECTIVOS	161,108.60	14,683.20	0.00	175,791.80
5.1.1.3.16.11.33.2	PRIMAS DE VACACIONES, DOMINICAL Y GRATIFICACIÓN DE	655,524.37	842,142.23	0.00	1,497,666.60
5.1.1.3.16.11.33.2.1	PRIMAS DE VACACIONES Y DOMINICAL	41,978.68	41,148.49	0.00	83,127.17
5.1.1.3.16.11.33.2.2	AGUINALDO O GRATIFICACIÓN DE FIN DE AÑO	613,545.69	689,993.74	0.00	1,303,539.43
5.1.1.3.16.11.33.2.3	OTRAS GRATIFICACIÓN DE FIN DE AÑO	0.00	111,000.00	0.00	111,000.00
5.1.1.3.16.11.33.4	COMPENSACIONES	1,770,109.10	378,527.44	0.00	2,148,636.54
5.1.1.3.16.11.33.4.15	COMPENSACIONES	1,770,109.10	378,527.44	0.00	2,148,636.54
5.1.1.3.17	UNIDAD DE PROTECCIÓN CIVIL	1,041,560.51	483,257.20	0.00	1,524,817.71
5.1.1.3.17.11	RECURSOS FISCALES	1,041,560.51	483,257.20	0.00	1,524,817.71
5.1.1.3.17.11.33	Participaciones 2023	1,041,560.51	483,257.20	0.00	1,524,817.71
5.1.1.3.17.11.33.1	PRIMAS POR AÑOS DE SERVICIOS EFECTIVOS	81,437.40	7,798.60	0.00	89,236.00
5.1.1.3.17.11.33.1.1	PRIMA QUINQUENAL POR AÑOS DE SERVICIOS EFECTIVOS	81,437.40	7,798.60	0.00	89,236.00
5.1.1.3.17.11.33.2	PRIMAS DE VACACIONES, DOMINICAL Y GRATIFICACIÓN DE	271,872.96	344,604.70	0.00	616,477.66
5.1.1.3.17.11.33.2.1	PRIMAS DE VACACIONES Y DOMINICAL	20,787.12	22,718.18	0.00	43,505.30
5.1.1.3.17.11.33.2.2	AGUINALDO O GRATIFICACIÓN DE FIN DE AÑO	251,085.84	279,886.52	0.00	530,972.36
5.1.1.3.17.11.33.2.3	OTRAS GRATIFICACIÓN DE FIN DE AÑO	0.00	42,000.00	0.00	42,000.00
5.1.1.3.17.11.33.4	COMPENSACIONES	688,250.15	130,853.90	0.00	819,104.05
5.1.1.3.17.11.33.4.15	COMPENSACIONES	688,250.15	130,853.90	0.00	819,104.05
5.1.1.3.18	COORDINACIÓN DEL DIF	3,539,927.22	1,615,397.83	0.00	5,155,325.05
5.1.1.3.18.11	RECURSOS FISCALES	3,539,927.22	1,615,397.83	0.00	5,155,325.05
5.1.1.3.18.11.33	Participaciones 2023	3,539,927.22	1,615,397.83	0.00	5,155,325.05
5.1.1.3.18.11.33.1	PRIMAS POR AÑOS DE SERVICIOS EFECTIVOS	357,380.44	34,759.50	0.00	392,139.94
5.1.1.3.18.11.33.1.1	PRIMA QUINQUENAL POR AÑOS DE SERVICIOS EFECTIVOS	357,380.44	34,759.50	0.00	392,139.94
5.1.1.3.18.11.33.2	PRIMAS DE VACACIONES, DOMINICAL Y GRATIFICACIÓN DE	945,537.53	1,166,634.59	0.00	2,111,172.12
5.1.1.3.18.11.33.2.1	PRIMAS DE VACACIONES Y DOMINICAL	76,416.65	76,416.58	0.00	152,833.23
5.1.1.3.18.11.33.2.2	AGUINALDO O GRATIFICACIÓN DE FIN DE AÑO	869,120.88	948,218.01	0.00	1,817,338.89
5.1.1.3.18.11.33.2.3	OTRAS GRATIFICACIÓN DE FIN DE AÑO	0.00	141,000.00	0.00	141,000.00
5.1.1.3.18.11.33.4	COMPENSACIONES	2,237,009.25	415,003.74	0.00	2,652,012.99
5.1.1.3.18.11.33.4.15	COMPENSACIONES	2,237,009.25	415,003.74	0.00	2,652,012.99
5.1.1.3.20	UNIDAD DE TRANSPARENCIA Y ACCESO A LA INFORMACIÓN	419,684.72	148,789.92	0.00	568,474.64
5.1.1.3.20.11	RECURSOS FISCALES	419,684.72	148,789.92	0.00	568,474.64
5.1.1.3.20.11.33	Participaciones 2023	419,684.72	148,789.92	0.00	568,474.64
5.1.1.3.20.11.33.2	PRIMAS DE VACACIONES, DOMINICAL Y GRATIFICACIÓN DE	54,584.26	61,407.30	0.00	115,991.56
5.1.1.3.20.11.33.2.2	AGUINALDO O GRATIFICACIÓN DE FIN DE AÑO	54,584.26	61,407.30	0.00	115,991.56
5.1.1.3.20.11.33.4	COMPENSACIONES	365,100.46	87,382.62	0.00	452,483.08
5.1.1.3.20.11.33.4.15	COMPENSACIONES	365,100.46	87,382.62	0.00	452,483.08
5.1.1.4	SEGURIDAD SOCIAL	14,317,378.34	1,330,649.89	0.00	15,648,028.23
5.1.1.4.1	PRESIDENCIA	132,998.12	13,338.47	0.00	146,336.59
5.1.1.4.1.11	RECURSOS FISCALES	132,998.12	13,338.47	0.00	146,336.59



MUNICIPIO DE JALAPA

060

DIRECCIÓN DE FINANZAS AUXILIAR DEL CATALOGO DE CUENTAS DE MES DE DICIEMBRE

CUENTA	DESCRIPCION	SALDO ANTERIOR	DEBE	HABER	SALDO ACTUAL
5.1.1.4.1.11.33	Participaciones 2023	132,998.12	13,338.47	0.00	146,336.59
5.1.1.4.1.11.33.1	APORTACIONES DE SEGURIDAD SOCIAL	132,998.12	13,338.47	0.00	146,336.59
5.1.1.4.1.11.33.1.6	APORTACIONES AL ISSET	132,998.12	13,338.47	0.00	146,336.59
5.1.1.4.2	SECRETARÍA DEL AYUNTAMIENTO	750,819.95	77,313.38	0.00	828,133.33
5.1.1.4.2.11	RECURSOS FISCALES	750,819.95	77,313.38	0.00	828,133.33
5.1.1.4.2.11.33	Participaciones 2023	750,819.95	77,313.38	0.00	828,133.33
5.1.1.4.2.11.33.1	APORTACIONES DE SEGURIDAD SOCIAL	750,819.95	77,313.38	0.00	828,133.33
5.1.1.4.2.11.33.1.6	APORTACIONES AL ISSET	750,819.95	77,313.38	0.00	828,133.33
5.1.1.4.3	DIRECCION DE FINANZAS	433,767.33	45,241.44	0.00	479,008.77
5.1.1.4.3.11	RECURSOS FISCALES	433,767.33	45,241.44	0.00	479,008.77
5.1.1.4.3.11.33	Participaciones 2023	433,767.33	45,241.44	0.00	479,008.77
5.1.1.4.3.11.33.1	APORTACIONES DE SEGURIDAD SOCIAL	433,767.33	45,241.44	0.00	479,008.77
5.1.1.4.3.11.33.1.6	APORTACIONES AL ISSET	433,767.33	45,241.44	0.00	479,008.77
5.1.1.4.4	DIRECCION DE PROGRAMACION	95,491.98	9,920.48	0.00	105,412.46
5.1.1.4.4.11	RECURSOS FISCALES	95,491.98	9,920.48	0.00	105,412.46
5.1.1.4.4.11.33	Participaciones 2023	95,491.98	9,920.48	0.00	105,412.46
5.1.1.4.4.11.33.1	APORTACIONES DE SEGURIDAD SOCIAL	95,491.98	9,920.48	0.00	105,412.46
5.1.1.4.4.11.33.1.6	APORTACIONES AL ISSET	95,491.98	9,920.48	0.00	105,412.46
5.1.1.4.5	CONTRALORIA MUNICIPAL	107,405.22	11,031.13	0.00	118,436.35
5.1.1.4.5.11	RECURSOS FISCALES	107,405.22	11,031.13	0.00	118,436.35
5.1.1.4.5.11.33	Participaciones 2023	107,405.22	11,031.13	0.00	118,436.35
5.1.1.4.5.11.33.1	APORTACIONES DE SEGURIDAD SOCIAL	107,405.22	11,031.13	0.00	118,436.35
5.1.1.4.5.11.33.1.6	APORTACIONES AL ISSET	107,405.22	11,031.13	0.00	118,436.35
5.1.1.4.6	DIRECCION DE DESARROLLO	964,600.56	92,395.30	0.00	1,056,995.86
5.1.1.4.6.11	RECURSOS FISCALES	964,600.56	92,395.30	0.00	1,056,995.86
5.1.1.4.6.11.33	Participaciones 2023	964,600.56	92,395.30	0.00	1,056,995.86
5.1.1.4.6.11.33.1	APORTACIONES DE SEGURIDAD SOCIAL	964,600.56	92,395.30	0.00	1,056,995.86
5.1.1.4.6.11.33.1.6	APORTACIONES AL ISSET	964,600.56	92,395.30	0.00	1,056,995.86
5.1.1.4.7	DIRECCION DE FOMENTO ECONOMICO	158,788.60	14,697.71	0.00	173,486.31
5.1.1.4.7.11	RECURSOS FISCALES	158,788.60	14,697.71	0.00	173,486.31
5.1.1.4.7.11.33	Participaciones 2023	158,788.60	14,697.71	0.00	173,486.31
5.1.1.4.7.11.33.1	APORTACIONES DE SEGURIDAD SOCIAL	158,788.60	14,697.71	0.00	173,486.31
5.1.1.4.7.11.33.1.6	APORTACIONES AL ISSET	158,788.60	14,697.71	0.00	173,486.31
5.1.1.4.8	DIRECCION DE OBRAS, ORDENAMIENTO TERRITORIAL Y	1,847,737.27	189,406.90	0.00	2,037,144.17
5.1.1.4.8.11	RECURSOS FISCALES	1,847,737.27	189,406.90	0.00	2,037,144.17
5.1.1.4.8.11.33	Participaciones 2023	1,847,737.27	189,406.90	0.00	2,037,144.17
5.1.1.4.8.11.33.1	APORTACIONES DE SEGURIDAD SOCIAL	1,847,737.27	189,406.90	0.00	2,037,144.17
5.1.1.4.8.11.33.1.6	APORTACIONES AL ISSET	1,847,737.27	189,406.90	0.00	2,037,144.17
5.1.1.4.9	DIRECCION DE EDUCACIÓN, CULTURA Y RECREACIÓN	1,326,112.38	138,041.55	0.00	1,464,153.93
5.1.1.4.9.11	RECURSOS FISCALES	1,326,112.38	138,041.55	0.00	1,464,153.93
5.1.1.4.9.11.33	Participaciones 2023	1,326,112.38	138,041.55	0.00	1,464,153.93
5.1.1.4.9.11.33.1	APORTACIONES DE SEGURIDAD SOCIAL	1,326,112.38	138,041.55	0.00	1,464,153.93
5.1.1.4.9.11.33.1.6	APORTACIONES AL ISSET	1,326,112.38	138,041.55	0.00	1,464,153.93
5.1.1.4.10	DIRECCION DE ADMINISTRACION	2,068,801.92	108,028.30	0.00	2,176,830.22
5.1.1.4.10.11	RECURSOS FISCALES	2,068,801.92	108,028.30	0.00	2,176,830.22
5.1.1.4.10.11.33	Participaciones 2023	2,068,801.92	108,028.30	0.00	2,176,830.22
5.1.1.4.10.11.33.1	APORTACIONES DE SEGURIDAD SOCIAL	1,050,317.91	108,028.30	0.00	1,158,346.21
5.1.1.4.10.11.33.1.6	APORTACIONES AL ISSET	1,050,317.91	108,028.30	0.00	1,158,346.21



MUNICIPIO DE JALAPA

061

DIRECCIÓN DE FINANZAS

AUXILIAR DEL CATALOGO DE CUENTAS DE MES DE DICIEMBRE

CUENTA	DESCRIPCION	SALDO ANTERIOR	DEBE	HABER	SALDO ACTUAL
5.1.1.4.10.11.33.4	APORTACIONES PARA SEGUROS	1,018,484.01	0.00	0.00	1,018,484.01
5.1.1.4.10.11.33.4.1	CUOTAS PARA EL SEGURO DE VIDA DEL PERSONAL CIVIL	1,018,484.01	0.00	0.00	1,018,484.01
5.1.1.4.11	DIRECCION DE SEGURIDAD PUBLICA	3,854,125.40	365,613.17	0.00	4,219,738.57
5.1.1.4.11.11	RECURSOS FISCALES	3,854,125.40	60,008.79	0.00	3,914,134.19
5.1.1.4.11.11.33	Participaciones 2023	3,854,125.40	60,008.79	0.00	3,914,134.19
5.1.1.4.11.11.33.1	APORTACIONES DE SEGURIDAD SOCIAL	3,459,132.77	60,008.79	0.00	3,519,141.56
5.1.1.4.11.11.33.1.6	APORTACIONES AL ISSET	3,459,132.77	60,008.79	0.00	3,519,141.56
5.1.1.4.11.11.33.4	APORTACIONES PARA SEGUROS	394,992.63	0.00	0.00	394,992.63
5.1.1.4.11.11.33.4.1	CUOTAS PARA EL SEGURO DE VIDA DEL PERSONAL CIVIL	394,992.63	0.00	0.00	394,992.63
5.1.1.4.11.25	RECURSOS FEDERALES	0.00	305,604.38	0.00	305,604.38
5.1.1.4.11.25.39	FONDO IV 2023	0.00	305,604.38	0.00	305,604.38
5.1.1.4.11.25.39.1	APORTACIONES DE SEGURIDAD SOCIAL	0.00	305,604.38	0.00	305,604.38
5.1.1.4.11.25.39.1.6	APORTACIONES AL ISSET	0.00	305,604.38	0.00	305,604.38
5.1.1.4.12	DIRECCION DE TRANSITO	432,332.34	42,186.95	0.00	474,519.29
5.1.1.4.12.11	RECURSOS FISCALES	288,524.86	26,934.66	0.00	315,459.52
5.1.1.4.12.11.33	Participaciones 2023	288,524.86	26,934.66	0.00	315,459.52
5.1.1.4.12.11.33.1	APORTACIONES DE SEGURIDAD SOCIAL	272,489.44	26,934.66	0.00	299,424.10
5.1.1.4.12.11.33.1.6	APORTACIONES AL ISSET	272,489.44	26,934.66	0.00	299,424.10
5.1.1.4.12.11.33.4	APORTACIONES PARA SEGUROS	16,035.42	0.00	0.00	16,035.42
5.1.1.4.12.11.33.4.1	CUOTAS PARA EL SEGURO DE VIDA DEL PERSONAL CIVIL	16,035.42	0.00	0.00	16,035.42
5.1.1.4.12.16	RECURSOS ESTATALES	143,807.48	15,252.29	0.00	159,059.77
5.1.1.4.12.16.40	Transito Convenio 2023	143,807.48	15,252.29	0.00	159,059.77
5.1.1.4.12.16.40.1	APORTACIONES DE SEGURIDAD SOCIAL	143,807.48	15,252.29	0.00	159,059.77
5.1.1.4.12.16.40.1.6	APORTACIONES AL ISSET	143,807.48	15,252.29	0.00	159,059.77
5.1.1.4.13	DIRECCION DE ASUNTOS JURIDICOS	88,179.20	8,894.72	0.00	97,073.92
5.1.1.4.13.11	RECURSOS FISCALES	88,179.20	8,894.72	0.00	97,073.92
5.1.1.4.13.11.33	Participaciones 2023	88,179.20	8,894.72	0.00	97,073.92
5.1.1.4.13.11.33.1	APORTACIONES DE SEGURIDAD SOCIAL	88,179.20	8,894.72	0.00	97,073.92
5.1.1.4.13.11.33.1.6	APORTACIONES AL ISSET	88,179.20	8,894.72	0.00	97,073.92
5.1.1.4.14	DIRECCION DE ATENCIÓN CIUDADANA	99,281.91	9,912.85	0.00	109,194.76
5.1.1.4.14.11	RECURSOS FISCALES	99,281.91	9,912.85	0.00	109,194.76
5.1.1.4.14.11.33	Participaciones 2023	99,281.91	9,912.85	0.00	109,194.76
5.1.1.4.14.11.33.1	APORTACIONES DE SEGURIDAD SOCIAL	99,281.91	9,912.85	0.00	109,194.76
5.1.1.4.14.11.33.1.6	APORTACIONES AL ISSET	99,281.91	9,912.85	0.00	109,194.76
5.1.1.4.15	DIRECCION DE ATENCIÓN A LAS MUJERES	97,743.74	10,159.32	0.00	107,903.06
5.1.1.4.15.11	RECURSOS FISCALES	97,743.74	10,159.32	0.00	107,903.06
5.1.1.4.15.11.33	Participaciones 2023	97,743.74	10,159.32	0.00	107,903.06
5.1.1.4.15.11.33.1	APORTACIONES DE SEGURIDAD SOCIAL	97,743.74	10,159.32	0.00	107,903.06
5.1.1.4.15.11.33.1.6	APORTACIONES AL ISSET	97,743.74	10,159.32	0.00	107,903.06
5.1.1.4.16	DIRECCION DE PROTECCION AMBIENTAL Y DESARROLLO	606,365.32	63,186.36	0.00	669,551.68
5.1.1.4.16.11	RECURSOS FISCALES	606,365.32	63,186.36	0.00	669,551.68
5.1.1.4.16.11.33	Participaciones 2023	606,365.32	63,186.36	0.00	669,551.68
5.1.1.4.16.11.33.1	APORTACIONES DE SEGURIDAD SOCIAL	606,365.32	63,186.36	0.00	669,551.68
5.1.1.4.16.11.33.1.6	APORTACIONES AL ISSET	606,365.32	63,186.36	0.00	669,551.68
5.1.1.4.17	UNIDAD DE PROTECCIÓN CIVIL	296,221.20	31,719.51	0.00	327,940.71
5.1.1.4.17.11	RECURSOS FISCALES	296,221.20	31,719.51	0.00	327,940.71
5.1.1.4.17.11.33	Participaciones 2023	296,221.20	31,719.51	0.00	327,940.71
5.1.1.4.17.11.33.1	APORTACIONES DE SEGURIDAD SOCIAL	296,221.20	31,719.51	0.00	327,940.71



MUNICIPIO DE JALAPA

062

DIRECCIÓN DE FINANZAS AUXILIAR DEL CATALOGO DE CUENTAS DE MES DE DICIEMBRE

CUENTA	DESCRIPCIÓN	SALDO ANTERIOR	DEBE	HABER	SALDO ACTUAL
5.1.1.4.17.11.33.1.6	APORTACIONES AL ISSET	296,221.20	31,719.51	0.00	327,940.71
5.1.1.4.18	COORDINACIÓN DEL DIF	949,822.64	98,945.69	0.00	1,048,768.33
5.1.1.4.18.11	RECURSOS FISCALES	949,822.64	98,945.69	0.00	1,048,768.33
5.1.1.4.18.11.33	Participaciones 2023	949,822.64	98,945.69	0.00	1,048,768.33
5.1.1.4.18.11.33.1	APORTACIONES DE SEGURIDAD SOCIAL	949,822.64	98,945.69	0.00	1,048,768.33
5.1.1.4.18.11.33.1.6	APORTACIONES AL ISSET	949,822.64	98,945.69	0.00	1,048,768.33
5.1.1.4.20	UNIDAD DE TRANSPARENCIA Y ACCESO A LA INFORMACIÓN	6,783.26	616.66	0.00	7,399.92
5.1.1.4.20.11	RECURSOS FISCALES	6,783.26	616.66	0.00	7,399.92
5.1.1.4.20.11.33	Participaciones 2023	6,783.26	616.66	0.00	7,399.92
5.1.1.4.20.11.33.1	APORTACIONES DE SEGURIDAD SOCIAL	6,783.26	616.66	0.00	7,399.92
5.1.1.4.20.11.33.1.6	APORTACIONES AL ISSET	6,783.26	616.66	0.00	7,399.92
5.1.1.5	OTRAS PRESTACIONES SOCIALES Y ECONÓMICAS	27,980,214.04	3,726,163.56	0.00	31,706,377.60
5.1.1.5.1	PRESIDENCIA	138,292.68	20,929.28	0.00	159,221.96
5.1.1.5.1.11	RECURSOS FISCALES	138,292.68	20,929.28	0.00	159,221.96
5.1.1.5.1.11.33	Participaciones 2023	138,292.68	20,929.28	0.00	159,221.96
5.1.1.5.1.11.33.2	INDEMNIZACIONES	33,330.91	0.00	0.00	33,330.91
5.1.1.5.1.11.33.2.2	PAGO DE LIQUIDACIONES	33,330.91	0.00	0.00	33,330.91
5.1.1.5.1.11.33.4	PRESTACIONES CONTRACTUALES	90,021.77	20,209.28	0.00	110,231.05
5.1.1.5.1.11.33.4.1	PRESTACIONES ESTABLECIDAS POR CONDICIONES	90,021.77	20,209.28	0.00	110,231.05
5.1.1.5.1.11.33.9	OTRAS PRESTACIONES SOCIALES Y ECONÓMICAS	14,940.00	720.00	0.00	15,660.00
5.1.1.5.1.11.33.9.1	OTRAS PRESTACIONES	14,940.00	720.00	0.00	15,660.00
5.1.1.5.2	SECRETARÍA DEL AYUNTAMIENTO	1,217,594.26	218,719.66	0.00	1,436,313.92
5.1.1.5.2.11	RECURSOS FISCALES	1,217,594.26	218,719.66	0.00	1,436,313.92
5.1.1.5.2.11.33	Participaciones 2023	1,217,594.26	218,719.66	0.00	1,436,313.92
5.1.1.5.2.11.33.2	INDEMNIZACIONES	16,953.21	0.00	0.00	16,953.21
5.1.1.5.2.11.33.2.2	PAGO DE LIQUIDACIONES	16,953.21	0.00	0.00	16,953.21
5.1.1.5.2.11.33.4	PRESTACIONES CONTRACTUALES	1,041,431.05	212,239.66	0.00	1,253,670.71
5.1.1.5.2.11.33.4.1	PRESTACIONES ESTABLECIDAS POR CONDICIONES	1,041,431.05	212,239.66	0.00	1,253,670.71
5.1.1.5.2.11.33.9	OTRAS PRESTACIONES SOCIALES Y ECONÓMICAS	159,210.00	6,480.00	0.00	165,690.00
5.1.1.5.2.11.33.9.1	OTRAS PRESTACIONES	159,210.00	6,480.00	0.00	165,690.00
5.1.1.5.3	DIRECCION DE FINANZAS	645,777.69	123,181.70	0.00	768,959.39
5.1.1.5.3.11	RECURSOS FISCALES	645,777.69	123,181.70	0.00	768,959.39
5.1.1.5.3.11.33	Participaciones 2023	645,777.69	123,181.70	0.00	768,959.39
5.1.1.5.3.11.33.4	PRESTACIONES CONTRACTUALES	547,112.31	116,883.62	0.00	663,995.93
5.1.1.5.3.11.33.4.1	PRESTACIONES ESTABLECIDAS POR CONDICIONES	547,112.31	116,883.62	0.00	663,995.93
5.1.1.5.3.11.33.9	OTRAS PRESTACIONES SOCIALES Y ECONÓMICAS	98,665.38	6,298.08	0.00	104,963.46
5.1.1.5.3.11.33.9.1	OTRAS PRESTACIONES	85,330.00	5,040.00	0.00	90,370.00
5.1.1.5.3.11.33.9.2	PAGO EXTRAORDINARIO POR RIESGO	13,335.38	1,258.08	0.00	14,593.46
5.1.1.5.4	DIRECCION DE PROGRAMACION	164,614.76	30,042.62	0.00	194,657.38
5.1.1.5.4.11	RECURSOS FISCALES	164,614.76	30,042.62	0.00	194,657.38
5.1.1.5.4.11.33	Participaciones 2023	164,614.76	30,042.62	0.00	194,657.38
5.1.1.5.4.11.33.4	PRESTACIONES CONTRACTUALES	145,174.76	29,322.62	0.00	174,497.38
5.1.1.5.4.11.33.4.1	PRESTACIONES ESTABLECIDAS POR CONDICIONES	145,174.76	29,322.62	0.00	174,497.38
5.1.1.5.4.11.33.9	OTRAS PRESTACIONES SOCIALES Y ECONÓMICAS	19,440.00	720.00	0.00	20,160.00
5.1.1.5.4.11.33.9.1	OTRAS PRESTACIONES	19,440.00	720.00	0.00	20,160.00
5.1.1.5.5	CONTRALORIA MUNICIPAL	137,185.60	25,882.06	0.00	163,067.66
5.1.1.5.5.11	RECURSOS FISCALES	137,185.60	25,882.06	0.00	163,067.66
5.1.1.5.5.11.33	Participaciones 2023	137,185.60	25,882.06	0.00	163,067.66



MUNICIPIO DE JALAPA

065

DIRECCIÓN DE FINANZAS AUXILIAR DEL CATALOGO DE CUENTAS DE MES DE DICIEMBRE

CUENTA	DESCRIPCION	SALDO ANTERIOR	DEBE	HABER	SALDO ACTUAL
5.1.1.5.5.11.33.4	PRESTACIONES CONTRACTUALES	115,577.91	24,533.02	0.00	140,110.93
5.1.1.5.5.11.33.4.1	PRESTACIONES ESTABLECIDAS POR CONDICIONES	115,577.91	24,533.02	0.00	140,110.93
5.1.1.5.5.11.33.9	OTRAS PRESTACIONES SOCIALES Y ECONÓMICAS	21,607.69	1,349.04	0.00	22,956.73
5.1.1.5.5.11.33.9.1	OTRAS PRESTACIONES	14,940.00	720.00	0.00	15,660.00
5.1.1.5.5.11.33.9.2	PAGO EXTRAORDINARIO POR RIESGO	6,667.69	629.04	0.00	7,296.73
5.1.1.5.6	DIRECCION DE DESARROLLO	1,882,026.28	275,961.78	0.00	2,157,988.06
5.1.1.5.6.11	RECURSOS FISCALES	1,882,026.28	275,961.78	0.00	2,157,988.06
5.1.1.5.6.11.33	Participaciones 2023	1,882,026.28	275,961.78	0.00	2,157,988.06
5.1.1.5.6.11.33.2	INDEMNIZACIONES	38,970.73	0.00	0.00	38,970.73
5.1.1.5.6.11.33.2.2	PAGO DE LIQUIDACIONES	38,970.73	0.00	0.00	38,970.73
5.1.1.5.6.11.33.4	PRESTACIONES CONTRACTUALES	1,447,521.53	253,034.90	0.00	1,700,556.43
5.1.1.5.6.11.33.4.1	PRESTACIONES ESTABLECIDAS POR CONDICIONES	1,447,521.53	253,034.90	0.00	1,700,556.43
5.1.1.5.6.11.33.9	OTRAS PRESTACIONES SOCIALES Y ECONÓMICAS	395,534.02	22,926.88	0.00	418,460.90
5.1.1.5.6.11.33.9.1	OTRAS PRESTACIONES	228,100.00	7,200.00	0.00	235,300.00
5.1.1.5.6.11.33.9.2	PAGO EXTRAORDINARIO POR RIESGO	167,434.02	15,726.88	0.00	183,160.90
5.1.1.5.7	DIRECCION DE FOMENTO ECONOMICO	275,927.42	70,691.70	0.00	346,619.12
5.1.1.5.7.11	RECURSOS FISCALES	275,927.42	70,691.70	0.00	346,619.12
5.1.1.5.7.11.33	Participaciones 2023	275,927.42	70,691.70	0.00	346,619.12
5.1.1.5.7.11.33.2	INDEMNIZACIONES	0.00	26,584.04	0.00	26,584.04
5.1.1.5.7.11.33.2.2	PAGO DE LIQUIDACIONES	0.00	26,584.04	0.00	26,584.04
5.1.1.5.7.11.33.4	PRESTACIONES CONTRACTUALES	235,679.73	42,038.62	0.00	277,718.35
5.1.1.5.7.11.33.4.1	PRESTACIONES ESTABLECIDAS POR CONDICIONES	235,679.73	42,038.62	0.00	277,718.35
5.1.1.5.7.11.33.9	OTRAS PRESTACIONES SOCIALES Y ECONÓMICAS	40,247.69	2,069.04	0.00	42,316.73
5.1.1.5.7.11.33.9.1	OTRAS PRESTACIONES	33,580.00	1,440.00	0.00	35,020.00
5.1.1.5.7.11.33.9.2	PAGO EXTRAORDINARIO POR RIESGO	6,667.69	629.04	0.00	7,296.73
5.1.1.5.8	DIRECCION DE OBRAS, ORDENAMIENTO TERRITORIAL Y	3,580,119.72	622,179.25	0.00	4,202,298.97
5.1.1.5.8.11	RECURSOS FISCALES	3,580,119.72	622,179.25	0.00	4,202,298.97
5.1.1.5.8.11.33	Participaciones 2023	3,580,119.72	622,179.25	0.00	4,202,298.97
5.1.1.5.8.11.33.2	INDEMNIZACIONES	15,293.78	20,028.28	0.00	35,322.06
5.1.1.5.8.11.33.2.2	PAGO DE LIQUIDACIONES	15,293.78	20,028.28	0.00	35,322.06
5.1.1.5.8.11.33.4	PRESTACIONES CONTRACTUALES	2,726,761.97	549,420.85	0.00	3,276,182.82
5.1.1.5.8.11.33.4.1	PRESTACIONES ESTABLECIDAS POR CONDICIONES	2,666,400.97	517,918.12	0.00	3,184,319.09
5.1.1.5.8.11.33.4.4	POST MORTEM	60,361.00	31,502.73	0.00	91,863.73
5.1.1.5.8.11.33.9	OTRAS PRESTACIONES SOCIALES Y ECONÓMICAS	838,063.97	52,730.12	0.00	890,794.09
5.1.1.5.8.11.33.9.1	OTRAS PRESTACIONES	427,720.00	14,510.00	0.00	442,230.00
5.1.1.5.8.11.33.9.2	PAGO EXTRAORDINARIO POR RIESGO	410,343.97	38,220.12	0.00	448,564.09
5.1.1.5.9	DIRECCION DE EDUCACIÓN, CULTURA Y RECREACIÓN	3,421,132.30	527,749.09	0.00	3,948,881.39
5.1.1.5.9.11	RECURSOS FISCALES	3,421,132.30	527,749.09	0.00	3,948,881.39
5.1.1.5.9.11.33	Participaciones 2023	3,421,132.30	527,749.09	0.00	3,948,881.39
5.1.1.5.9.11.33.2	INDEMNIZACIONES	29,747.15	0.00	0.00	29,747.15
5.1.1.5.9.11.33.2.2	PAGO DE LIQUIDACIONES	29,747.15	0.00	0.00	29,747.15
5.1.1.5.9.11.33.4	PRESTACIONES CONTRACTUALES	2,897,219.70	508,174.03	0.00	3,405,393.73
5.1.1.5.9.11.33.4.1	PRESTACIONES ESTABLECIDAS POR CONDICIONES	2,873,367.20	508,174.03	0.00	3,381,541.23
5.1.1.5.9.11.33.4.4	POST MORTEM	23,852.50	0.00	0.00	23,852.50
5.1.1.5.9.11.33.9	OTRAS PRESTACIONES SOCIALES Y ECONÓMICAS	494,165.45	19,575.06	0.00	513,740.51
5.1.1.5.9.11.33.9.1	OTRAS PRESTACIONES	390,960.00	10,080.00	0.00	401,040.00
5.1.1.5.9.11.33.9.2	PAGO EXTRAORDINARIO POR RIESGO	103,205.45	9,495.06	0.00	112,700.51
5.1.1.5.10	DIRECCION DE ADMINISTRACION	2,241,632.83	353,136.50	0.00	2,594,769.33



MUNICIPIO DE JALAPA

064

DIRECCIÓN DE FINANZAS

AUXILIAR DEL CATALOGO DE CUENTAS DE MES DE DICIEMBRE

CUENTA	DESCRIPCION	SALDO ANTERIOR	DEBE	HABER	SALDO ACTUAL
5.1.1.5.10.11	RECURSOS FISCALES	2,241,632.83	353,136.50	0.00	2,594,769.33
5.1.1.5.10.11.21	Participaciones 2022	127,061.22	0.00	0.00	127,061.22
5.1.1.5.10.11.21.2	INDEMNIZACIONES	127,061.22	0.00	0.00	127,061.22
5.1.1.5.10.11.21.2.2	PAGO DE LIQUIDACIONES	127,061.22	0.00	0.00	127,061.22
5.1.1.5.10.11.33	Participaciones 2023	2,114,571.61	353,136.50	0.00	2,467,708.11
5.1.1.5.10.11.33.4	PRESTACIONES CONTRACTUALES	1,757,280.62	335,603.38	0.00	2,092,884.00
5.1.1.5.10.11.33.4.1	PRESTACIONES ESTABLECIDAS POR CONDICIONES	1,757,280.62	335,603.38	0.00	2,092,884.00
5.1.1.5.10.11.33.9	OTRAS PRESTACIONES SOCIALES Y ECONÓMICAS	357,290.99	17,533.12	0.00	374,824.11
5.1.1.5.10.11.33.9.1	OTRAS PRESTACIONES	232,500.00	5,760.00	0.00	238,260.00
5.1.1.5.10.11.33.9.2	PAGO EXTRAORDINARIO POR RIESGO	124,790.99	11,773.12	0.00	136,564.11
5.1.1.5.11	DIRECCION DE SEGURIDAD PUBLICA	8,854,262.99	688,335.91	0.00	9,542,598.90
5.1.1.5.11.11	RECURSOS FISCALES	8,854,262.99	17,988.25	0.00	8,872,251.24
5.1.1.5.11.11.33	Participaciones 2023	8,854,262.99	17,988.25	0.00	8,872,251.24
5.1.1.5.11.11.33.4	PRESTACIONES CONTRACTUALES	3,675,612.99	17,988.25	0.00	3,693,601.24
5.1.1.5.11.11.33.4.1	PRESTACIONES ESTABLECIDAS POR CONDICIONES	3,675,612.99	17,988.25	0.00	3,693,601.24
5.1.1.5.11.11.33.9	OTRAS PRESTACIONES SOCIALES Y ECONÓMICAS	5,178,650.00	0.00	0.00	5,178,650.00
5.1.1.5.11.11.33.9.1	OTRAS PRESTACIONES	4,328,450.00	0.00	0.00	4,328,450.00
5.1.1.5.11.11.33.9.2	PAGO EXTRAORDINARIO POR RIESGO	850,200.00	0.00	0.00	850,200.00
5.1.1.5.11.25	RECURSOS FEDERALES	0.00	670,347.66	0.00	670,347.66
5.1.1.5.11.25.39	FONDO IV 2023	0.00	670,347.66	0.00	670,347.66
5.1.1.5.11.25.39.4	PRESTACIONES CONTRACTUALES	0.00	216,287.66	0.00	216,287.66
5.1.1.5.11.25.39.4.1	PRESTACIONES ESTABLECIDAS POR CONDICIONES	0.00	216,287.66	0.00	216,287.66
5.1.1.5.11.25.39.9	OTRAS PRESTACIONES SOCIALES Y ECONÓMICAS	0.00	454,060.00	0.00	454,060.00
5.1.1.5.11.25.39.9.1	OTRAS PRESTACIONES	0.00	377,100.00	0.00	377,100.00
5.1.1.5.11.25.39.9.2	PAGO EXTRAORDINARIO POR RIESGO	0.00	76,960.00	0.00	76,960.00
5.1.1.5.12	DIRECCION DE TRÁNSITO	1,236,035.30	95,176.90	0.00	1,331,212.20
5.1.1.5.12.11	RECURSOS FISCALES	795,687.90	60,154.42	0.00	855,842.32
5.1.1.5.12.11.33	Participaciones 2023	795,687.90	60,154.42	0.00	855,842.32
5.1.1.5.12.11.33.2	INDEMNIZACIONES	24,892.19	0.00	0.00	24,892.19
5.1.1.5.12.11.33.2.2	PAGO DE LIQUIDACIONES	24,892.19	0.00	0.00	24,892.19
5.1.1.5.12.11.33.4	PRESTACIONES CONTRACTUALES	347,538.38	26,384.42	0.00	373,922.80
5.1.1.5.12.11.33.4.1	PRESTACIONES ESTABLECIDAS POR CONDICIONES	347,538.38	26,384.42	0.00	373,922.80
5.1.1.5.12.11.33.9	OTRAS PRESTACIONES SOCIALES Y ECONÓMICAS	423,257.33	33,770.00	0.00	457,027.33
5.1.1.5.12.11.33.9.1	OTRAS PRESTACIONES	355,380.00	28,050.00	0.00	383,430.00
5.1.1.5.12.11.33.9.2	PAGO EXTRAORDINARIO POR RIESGO	67,877.33	5,720.00	0.00	73,597.33
5.1.1.5.12.16	RECURSOS ESTATALES	440,347.40	35,022.48	0.00	475,369.88
5.1.1.5.12.16.40	Transito Convenio 2023	440,347.40	35,022.48	0.00	475,369.88
5.1.1.5.12.16.40.4	PRESTACIONES CONTRACTUALES	225,457.40	16,032.48	0.00	241,489.88
5.1.1.5.12.16.40.4.1	PRESTACIONES ESTABLECIDAS POR CONDICIONES	225,457.40	16,032.48	0.00	241,489.88
5.1.1.5.12.16.40.9	OTRAS PRESTACIONES SOCIALES Y ECONÓMICAS	214,890.00	18,990.00	0.00	233,880.00
5.1.1.5.12.16.40.9.1	OTRAS PRESTACIONES	146,250.00	12,750.00	0.00	159,000.00
5.1.1.5.12.16.40.9.2	PAGO EXTRAORDINARIO POR RIESGO	68,640.00	6,240.00	0.00	74,880.00
5.1.1.5.13	DIRECCION DE ASUNTOS JURIDICOS	112,175.11	20,217.03	0.00	132,392.14
5.1.1.5.13.11	RECURSOS FISCALES	112,175.11	20,217.03	0.00	132,392.14
5.1.1.5.13.11.33	Participaciones 2023	112,175.11	20,217.03	0.00	132,392.14
5.1.1.5.13.11.33.4	PRESTACIONES CONTRACTUALES	90,567.42	18,867.99	0.00	109,435.41
5.1.1.5.13.11.33.4.1	PRESTACIONES ESTABLECIDAS POR CONDICIONES	90,567.42	18,867.99	0.00	109,435.41
5.1.1.5.13.11.33.9	OTRAS PRESTACIONES SOCIALES Y ECONÓMICAS	21,607.69	1,349.04	0.00	22,956.73



MUNICIPIO DE JALAPA

065

DIRECCIÓN DE FINANZAS

AUXILIAR DEL CATALOGO DE CUENTAS DE MES DE DICIEMBRE

CUENTA	DESCRIPCION	SALDO ANTERIOR	DEBE	HABER	SALDO ACTUAL
5.1.1.5.13.11.33.9.1	OTRAS PRESTACIONES	14,940.00	720.00	0.00	15,660.00
5.1.1.5.13.11.33.9.2	PAGO EXTRAORDINARIO POR RIESGO	6,667.69	629.04	0.00	7,296.73
5.1.1.5.14	DIRECCION DE ATENCIÓN CIUDADANA	150,494.46	24,428.92	0.00	174,923.38
5.1.1.5.14.11	RECURSOS FISCALES	150,494.46	24,428.92	0.00	174,923.38
5.1.1.5.14.11.33	Participaciones 2023	150,494.46	24,428.92	0.00	174,923.38
5.1.1.5.14.11.33.4	PRESTACIONES CONTRACTUALES	123,188.47	23,045.12	0.00	146,233.59
5.1.1.5.14.11.33.4.1	PRESTACIONES ESTABLECIDAS POR CONDICIONES	123,188.47	23,045.12	0.00	146,233.59
5.1.1.5.14.11.33.9	OTRAS PRESTACIONES SOCIALES Y ECONÓMICAS	27,305.99	1,383.80	0.00	28,689.79
5.1.1.5.14.11.33.9.1	OTRAS PRESTACIONES	20,270.00	720.00	0.00	20,990.00
5.1.1.5.14.11.33.9.2	PAGO EXTRAORDINARIO POR RIESGO	7,035.99	663.80	0.00	7,699.79
5.1.1.5.15	DIRECCION DE ATENCIÓN A LAS MUJERES	138,910.91	25,699.49	0.00	164,610.40
5.1.1.5.15.11	RECURSOS FISCALES	138,910.91	25,699.49	0.00	164,610.40
5.1.1.5.15.11.33	Participaciones 2023	138,910.91	25,699.49	0.00	164,610.40
5.1.1.5.15.11.33.4	PRESTACIONES CONTRACTUALES	120,910.91	25,699.49	0.00	146,610.40
5.1.1.5.15.11.33.4.1	PRESTACIONES ESTABLECIDAS POR CONDICIONES	120,910.91	25,699.49	0.00	146,610.40
5.1.1.5.15.11.33.9	OTRAS PRESTACIONES SOCIALES Y ECONÓMICAS	18,000.00	0.00	0.00	18,000.00
5.1.1.5.15.11.33.9.1	OTRAS PRESTACIONES	18,000.00	0.00	0.00	18,000.00
5.1.1.5.16	DIRECCION DE PROTECCION AMBIENTAL Y DESARROLLO	1,521,369.54	211,009.73	0.00	1,732,379.27
5.1.1.5.16.11	RECURSOS FISCALES	1,521,369.54	211,009.73	0.00	1,732,379.27
5.1.1.5.16.11.33	Participaciones 2023	1,521,369.54	211,009.73	0.00	1,732,379.27
5.1.1.5.16.11.33.2	INDEMNIZACIONES	42,234.76	0.00	0.00	42,234.76
5.1.1.5.16.11.33.2.2	PAGO DE LIQUIDACIONES	42,234.76	0.00	0.00	42,234.76
5.1.1.5.16.11.33.4	PRESTACIONES CONTRACTUALES	1,114,002.20	190,769.43	0.00	1,304,771.63
5.1.1.5.16.11.33.4.1	PRESTACIONES ESTABLECIDAS POR CONDICIONES	1,114,002.20	190,769.43	0.00	1,304,771.63
5.1.1.5.16.11.33.9	OTRAS PRESTACIONES SOCIALES Y ECONÓMICAS	365,132.58	20,240.30	0.00	385,372.88
5.1.1.5.16.11.33.9.1	OTRAS PRESTACIONES	171,880.00	2,160.00	0.00	174,040.00
5.1.1.5.16.11.33.9.2	PAGO EXTRAORDINARIO POR RIESGO	193,252.58	18,080.30	0.00	211,332.88
5.1.1.5.17	UNIDAD DE PROTECCIÓN CIVIL	507,389.63	92,632.09	0.00	600,021.72
5.1.1.5.17.11	RECURSOS FISCALES	507,389.63	92,632.09	0.00	600,021.72
5.1.1.5.17.11.33	Participaciones 2023	507,389.63	92,632.09	0.00	600,021.72
5.1.1.5.17.11.33.4	PRESTACIONES CONTRACTUALES	398,401.39	86,306.55	0.00	484,707.94
5.1.1.5.17.11.33.4.1	PRESTACIONES ESTABLECIDAS POR CONDICIONES	398,401.39	86,306.55	0.00	484,707.94
5.1.1.5.17.11.33.9	OTRAS PRESTACIONES SOCIALES Y ECONÓMICAS	108,988.24	6,325.54	0.00	115,313.78
5.1.1.5.17.11.33.9.1	OTRAS PRESTACIONES	66,700.00	2,160.00	0.00	68,860.00
5.1.1.5.17.11.33.9.2	PAGO EXTRAORDINARIO POR RIESGO	42,288.24	4,165.54	0.00	46,453.78
5.1.1.5.18	COORDINACIÓN DEL DIF	1,755,272.56	300,189.85	0.00	2,055,462.41
5.1.1.5.18.11	RECURSOS FISCALES	1,755,272.56	300,189.85	0.00	2,055,462.41
5.1.1.5.18.11.33	Participaciones 2023	1,755,272.56	300,189.85	0.00	2,055,462.41
5.1.1.5.18.11.33.2	INDEMNIZACIONES	4,020.42	0.00	0.00	4,020.42
5.1.1.5.18.11.33.2.2	PAGO DE LIQUIDACIONES	4,020.42	0.00	0.00	4,020.42
5.1.1.5.18.11.33.4	PRESTACIONES CONTRACTUALES	1,442,667.70	284,331.13	0.00	1,726,998.83
5.1.1.5.18.11.33.4.1	PRESTACIONES ESTABLECIDAS POR CONDICIONES	1,442,667.70	284,331.13	0.00	1,726,998.83
5.1.1.5.18.11.33.9	OTRAS PRESTACIONES SOCIALES Y ECONÓMICAS	308,584.44	15,858.72	0.00	324,443.16
5.1.1.5.18.11.33.9.1	OTRAS PRESTACIONES	239,700.00	9,360.00	0.00	249,060.00
5.1.1.5.18.11.33.9.2	PAGO EXTRAORDINARIO POR RIESGO	68,884.44	6,498.72	0.00	75,383.16
5.1.1.6	PAGO DE ESTÍMULOS A SERVIDORES PÚBLICOS	2,943,050.13	192,523.72	0.00	3,135,573.85
5.1.1.6.1	PRESIDENCIA	11,201.14	1,018.28	0.00	12,219.42
5.1.1.6.1.11	RECURSOS FISCALES	11,201.14	1,018.28	0.00	12,219.42



MUNICIPIO DE JALAPA

066

DIRECCIÓN DE FINANZAS AUXILIAR DEL CATALOGO DE CUENTAS DE MES DE DICIEMBRE

CUENTA	DESCRIPCION	SALDO ANTERIOR	DEBE	HABER	SALDO ACTUAL
5.1.1.6.1.11.33	Participaciones 2023	11,201.14	1,018.28	0.00	12,219.42
5.1.1.6.1.11.33.1	ESTÍMULOS	11,201.14	1,018.28	0.00	12,219.42
5.1.1.6.1.11.33.1.2	ESTÍMULOS AL PERSONAL OPERATIVO	11,201.14	1,018.28	0.00	12,219.42
5.1.1.6.2	SECRETARÍA DEL AYUNTAMIENTO	156,019.42	10,855.42	0.00	166,874.84
5.1.1.6.2.11	RECURSOS FISCALES	156,019.42	10,855.42	0.00	166,874.84
5.1.1.6.2.11.33	Participaciones 2023	156,019.42	10,855.42	0.00	166,874.84
5.1.1.6.2.11.33.1	ESTÍMULOS	156,019.42	10,855.42	0.00	166,874.84
5.1.1.6.2.11.33.1.2	ESTÍMULOS AL PERSONAL OPERATIVO	156,019.42	10,855.42	0.00	166,874.84
5.1.1.6.3	DIRECCION DE FINANZAS	91,704.78	5,453.16	0.00	97,157.94
5.1.1.6.3.11	RECURSOS FISCALES	91,704.78	5,453.16	0.00	97,157.94
5.1.1.6.3.11.33	Participaciones 2023	91,704.78	5,453.16	0.00	97,157.94
5.1.1.6.3.11.33.1	ESTÍMULOS	91,704.78	5,453.16	0.00	97,157.94
5.1.1.6.3.11.33.1.2	ESTÍMULOS AL PERSONAL OPERATIVO	91,704.78	5,453.16	0.00	97,157.94
5.1.1.6.4	DIRECCION DE PROGRAMACION	21,849.39	1,359.94	0.00	23,209.33
5.1.1.6.4.11	RECURSOS FISCALES	21,849.39	1,359.94	0.00	23,209.33
5.1.1.6.4.11.33	Participaciones 2023	21,849.39	1,359.94	0.00	23,209.33
5.1.1.6.4.11.33.1	ESTÍMULOS	21,849.39	1,359.94	0.00	23,209.33
5.1.1.6.4.11.33.1.2	ESTÍMULOS AL PERSONAL OPERATIVO	21,849.39	1,359.94	0.00	23,209.33
5.1.1.6.5	CONTRALORIA MUNICIPAL	11,274.75	1,024.98	0.00	12,299.73
5.1.1.6.5.11	RECURSOS FISCALES	11,274.75	1,024.98	0.00	12,299.73
5.1.1.6.5.11.33	Participaciones 2023	11,274.75	1,024.98	0.00	12,299.73
5.1.1.6.5.11.33.1	ESTÍMULOS	11,274.75	1,024.98	0.00	12,299.73
5.1.1.6.5.11.33.1.2	ESTÍMULOS AL PERSONAL OPERATIVO	11,274.75	1,024.98	0.00	12,299.73
5.1.1.6.6	DIRECCION DE DESARROLLO	249,398.85	15,341.98	0.00	264,740.83
5.1.1.6.6.11	RECURSOS FISCALES	249,398.85	15,341.98	0.00	264,740.83
5.1.1.6.6.11.33	Participaciones 2023	249,398.85	15,341.98	0.00	264,740.83
5.1.1.6.6.11.33.1	ESTÍMULOS	249,398.85	15,341.98	0.00	264,740.83
5.1.1.6.6.11.33.1.2	ESTÍMULOS AL PERSONAL OPERATIVO	249,398.85	15,341.98	0.00	264,740.83
5.1.1.6.7	DIRECCION DE FOMENTO ECONOMICO	49,942.48	2,043.26	0.00	51,985.74
5.1.1.6.7.11	RECURSOS FISCALES	49,942.48	2,043.26	0.00	51,985.74
5.1.1.6.7.11.33	Participaciones 2023	49,942.48	2,043.26	0.00	51,985.74
5.1.1.6.7.11.33.1	ESTÍMULOS	49,942.48	2,043.26	0.00	51,985.74
5.1.1.6.7.11.33.1.2	ESTÍMULOS AL PERSONAL OPERATIVO	49,942.48	2,043.26	0.00	51,985.74
5.1.1.6.8	DIRECCION DE OBRAS, ORDENAMIENTO TERRITORIAL Y	433,713.78	29,645.72	0.00	463,359.50
5.1.1.6.8.11	RECURSOS FISCALES	433,713.78	29,645.72	0.00	463,359.50
5.1.1.6.8.11.33	Participaciones 2023	433,713.78	29,645.72	0.00	463,359.50
5.1.1.6.8.11.33.1	ESTÍMULOS	433,713.78	29,645.72	0.00	463,359.50
5.1.1.6.8.11.33.1.2	ESTÍMULOS AL PERSONAL OPERATIVO	433,713.78	29,645.72	0.00	463,359.50
5.1.1.6.9	DIRECCION DE EDUCACIÓN, CULTURA Y RECREACIÓN	386,402.37	26,022.48	0.00	412,424.85
5.1.1.6.9.11	RECURSOS FISCALES	386,402.37	26,022.48	0.00	412,424.85
5.1.1.6.9.11.33	Participaciones 2023	386,402.37	26,022.48	0.00	412,424.85
5.1.1.6.9.11.33.1	ESTÍMULOS	386,402.37	26,022.48	0.00	412,424.85
5.1.1.6.9.11.33.1.2	ESTÍMULOS AL PERSONAL OPERATIVO	386,402.37	26,022.48	0.00	412,424.85
5.1.1.6.10	DIRECCION DE ADMINISTRACION	226,827.95	16,024.52	0.00	242,852.47
5.1.1.6.10.11	RECURSOS FISCALES	226,827.95	16,024.52	0.00	242,852.47
5.1.1.6.10.11.33	Participaciones 2023	226,827.95	16,024.52	0.00	242,852.47
5.1.1.6.10.11.33.1	ESTÍMULOS	226,827.95	16,024.52	0.00	242,852.47
5.1.1.6.10.11.33.1.2	ESTÍMULOS AL PERSONAL OPERATIVO	226,827.95	16,024.52	0.00	242,852.47



MUNICIPIO DE JALAPA

067

DIRECCIÓN DE FINANZAS AUXILIAR DEL CATALOGO DE CUENTAS DE MES DE DICIEMBRE

CUENTA	DESCRIPCION	SALDO ANTERIOR	DEBE	HABER	SALDO ACTUAL
5.1.1.6.11	DIRECCION DE SEGURIDAD PUBLICA	644,469.40	41,287.80	0.00	685,757.20
5.1.1.6.11.11	RECURSOS FISCALES	644,469.40	1,018.28	0.00	645,487.68
5.1.1.6.11.11.33	Participaciones 2023	644,469.40	1,018.28	0.00	645,487.68
5.1.1.6.11.11.33.1	ESTÍMULOS	644,469.40	1,018.28	0.00	645,487.68
5.1.1.6.11.11.33.1.2	ESTÍMULOS AL PERSONAL OPERATIVO	644,469.40	1,018.28	0.00	645,487.68
5.1.1.6.11.25	RECURSOS FEDERALES	0.00	40,269.52	0.00	40,269.52
5.1.1.6.11.25.39	FONDO IV 2023	0.00	40,269.52	0.00	40,269.52
5.1.1.6.11.25.39.1	ESTÍMULOS	0.00	40,269.52	0.00	40,269.52
5.1.1.6.11.25.39.1.2	ESTÍMULOS AL PERSONAL OPERATIVO	0.00	40,269.52	0.00	40,269.52
5.1.1.6.12	DIRECCION DE TRÁNSITO	103,219.34	5,317.96	0.00	108,537.30
5.1.1.6.12.11	RECURSOS FISCALES	62,320.38	3,679.84	0.00	66,000.22
5.1.1.6.12.11.33	Participaciones 2023	62,320.38	3,679.84	0.00	66,000.22
5.1.1.6.12.11.33.1	ESTÍMULOS	62,320.38	3,679.84	0.00	66,000.22
5.1.1.6.12.11.33.1.2	ESTÍMULOS AL PERSONAL OPERATIVO	62,320.38	3,679.84	0.00	66,000.22
5.1.1.6.12.16	RECURSOS ESTATALES	40,898.96	1,638.12	0.00	42,537.08
5.1.1.6.12.16.40	Transito Convenio 2023	40,898.96	1,638.12	0.00	42,537.08
5.1.1.6.12.16.40.1	ESTÍMULOS	40,898.96	1,638.12	0.00	42,537.08
5.1.1.6.12.16.40.1.2	ESTÍMULOS AL PERSONAL OPERATIVO	40,898.96	1,638.12	0.00	42,537.08
5.1.1.6.13	DIRECCION DE ASUNTOS JURÍDICOS	20,244.75	1,024.98	0.00	21,269.73
5.1.1.6.13.11	RECURSOS FISCALES	20,244.75	1,024.98	0.00	21,269.73
5.1.1.6.13.11.33	Participaciones 2023	20,244.75	1,024.98	0.00	21,269.73
5.1.1.6.13.11.33.1	ESTÍMULOS	20,244.75	1,024.98	0.00	21,269.73
5.1.1.6.13.11.33.1.2	ESTÍMULOS AL PERSONAL OPERATIVO	20,244.75	1,024.98	0.00	21,269.73
5.1.1.6.14	DIRECCION DE ATENCIÓN CIUDADANA	15,294.35	1,359.94	0.00	16,654.29
5.1.1.6.14.11	RECURSOS FISCALES	15,294.35	1,359.94	0.00	16,654.29
5.1.1.6.14.11.33	Participaciones 2023	15,294.35	1,359.94	0.00	16,654.29
5.1.1.6.14.11.33.1	ESTÍMULOS	15,294.35	1,359.94	0.00	16,654.29
5.1.1.6.14.11.33.1.2	ESTÍMULOS AL PERSONAL OPERATIVO	15,294.35	1,359.94	0.00	16,654.29
5.1.1.6.15	DIRECCION DE ATENCIÓN A LAS MUJERES	14,959.39	1,359.94	0.00	16,319.33
5.1.1.6.15.11	RECURSOS FISCALES	14,959.39	1,359.94	0.00	16,319.33
5.1.1.6.15.11.33	Participaciones 2023	14,959.39	1,359.94	0.00	16,319.33
5.1.1.6.15.11.33.1	ESTÍMULOS	14,959.39	1,359.94	0.00	16,319.33
5.1.1.6.15.11.33.1.2	ESTÍMULOS AL PERSONAL OPERATIVO	14,959.39	1,359.94	0.00	16,319.33
5.1.1.6.16	DIRECCION DE PROTECCION AMBIENTAL Y DESARROLLO	152,619.03	12,628.02	0.00	165,247.05
5.1.1.6.16.11	RECURSOS FISCALES	152,619.03	12,628.02	0.00	165,247.05
5.1.1.6.16.11.33	Participaciones 2023	152,619.03	12,628.02	0.00	165,247.05
5.1.1.6.16.11.33.1	ESTÍMULOS	152,619.03	12,628.02	0.00	165,247.05
5.1.1.6.16.11.33.1.2	ESTÍMULOS AL PERSONAL OPERATIVO	152,619.03	12,628.02	0.00	165,247.05
5.1.1.6.17	UNIDAD DE PROTECCIÓN CIVIL	56,198.21	4,743.82	0.00	60,942.03
5.1.1.6.17.11	RECURSOS FISCALES	56,198.21	4,743.82	0.00	60,942.03
5.1.1.6.17.11.33	Participaciones 2023	56,198.21	4,743.82	0.00	60,942.03
5.1.1.6.17.11.33.1	ESTÍMULOS	56,198.21	4,743.82	0.00	60,942.03
5.1.1.6.17.11.33.1.2	ESTÍMULOS AL PERSONAL OPERATIVO	56,198.21	4,743.82	0.00	60,942.03
5.1.1.6.18	COORDINACIÓN DEL DIF	297,710.75	16,011.52	0.00	313,722.27
5.1.1.6.18.11	RECURSOS FISCALES	297,710.75	16,011.52	0.00	313,722.27
5.1.1.6.18.11.33	Participaciones 2023	297,710.75	16,011.52	0.00	313,722.27
5.1.1.6.18.11.33.1	ESTÍMULOS	297,710.75	16,011.52	0.00	313,722.27
5.1.1.6.18.11.33.1.2	ESTÍMULOS AL PERSONAL OPERATIVO	297,710.75	16,011.52	0.00	313,722.27



MUNICIPIO DE JALAPA

008

DIRECCIÓN DE FINANZAS AUXILIAR DEL CATALOGO DE CUENTAS DE MES DE DICIEMBRE

CUENTA	DESCRIPCION	SALDO ANTERIOR	DEBE	HABER	SALDO ACTUAL
5.1.2	MATERIALES Y SUMINISTROS	22,401,171.63	3,092,923.82	0.00	25,494,095.45
5.1.2.1	MATERIALES DE ADMINISTRACION, EMISION DE	2,146,155.00	106,891.28	0.00	2,253,046.28
5.1.2.1.1	PRESIDENCIA	9,542.16	20,776.21	0.00	30,318.37
5.1.2.1.1.11	RECURSOS FISCALES	0.00	20,300.00	0.00	20,300.00
5.1.2.1.1.11.33	PARTICIPACIONES 2023	0.00	20,300.00	0.00	20,300.00
5.1.2.1.1.11.33.5	MATERIAL IMPRESO E INFORMACIÓN DIGITAL	0.00	20,300.00	0.00	20,300.00
5.1.2.1.1.11.33.5.3	MATERIAL IMPRESO	0.00	20,300.00	0.00	20,300.00
5.1.2.1.1.14	INGRESOS PROPIOS	9,542.16	476.21	0.00	10,018.37
5.1.2.1.1.14.36	Ingresos de Gestion 2023	9,542.16	476.21	0.00	10,018.37
5.1.2.1.1.14.36.1	MATERIALES, ÚTILES Y EQUIPOS MENORES DE	1,589.20	476.21	0.00	2,065.41
5.1.2.1.1.14.36.1.1	MATERIALES Y ÚTILES DE OFICINA	1,589.20	0.00	0.00	1,589.20
5.1.2.1.1.14.36.1.2	EQUIPOS MENORES DE OFICINA	0.00	476.21	0.00	476.21
5.1.2.1.1.14.36.5	MATERIAL IMPRESO E INFORMACIÓN DIGITAL	7,424.00	0.00	0.00	7,424.00
5.1.2.1.1.14.36.5.3	MATERIAL IMPRESO	7,424.00	0.00	0.00	7,424.00
5.1.2.1.1.14.36.6	MATERIAL DE LIMPIEZA	528.96	0.00	0.00	528.96
5.1.2.1.1.14.36.6.1	MATERIAL DE LIMPIEZA	528.96	0.00	0.00	528.96
5.1.2.1.2	SECRETARÍA DEL AYUNTAMIENTO	464.00	0.00	0.00	464.00
5.1.2.1.2.14	INGRESOS PROPIOS	464.00	0.00	0.00	464.00
5.1.2.1.2.14.36	Ingresos de Gestion 2023	464.00	0.00	0.00	464.00
5.1.2.1.2.14.36.1	MATERIALES, ÚTILES Y EQUIPOS MENORES DE	464.00	0.00	0.00	464.00
5.1.2.1.2.14.36.1.1	MATERIALES Y ÚTILES DE OFICINA	464.00	0.00	0.00	464.00
5.1.2.1.3	DIRECCION DE FINANZAS	8,322.00	0.00	0.00	8,322.00
5.1.2.1.3.14	INGRESOS PROPIOS	8,322.00	0.00	0.00	8,322.00
5.1.2.1.3.14.36	Ingresos de Gestion 2023	8,322.00	0.00	0.00	8,322.00
5.1.2.1.3.14.36.1	MATERIALES, ÚTILES Y EQUIPOS MENORES DE	550.00	0.00	0.00	550.00
5.1.2.1.3.14.36.1.1	MATERIALES Y ÚTILES DE OFICINA	550.00	0.00	0.00	550.00
5.1.2.1.3.14.36.5	MATERIAL IMPRESO E INFORMACIÓN DIGITAL	7,772.00	0.00	0.00	7,772.00
5.1.2.1.3.14.36.5.3	MATERIAL IMPRESO	7,772.00	0.00	0.00	7,772.00
5.1.2.1.5	CONTRALORIA MUNICIPAL	0.00	417.31	0.00	417.31
5.1.2.1.5.14	INGRESOS PROPIOS	0.00	417.31	0.00	417.31
5.1.2.1.5.14.36	Ingresos de Gestion 2023	0.00	417.31	0.00	417.31
5.1.2.1.5.14.36.1	MATERIALES, ÚTILES Y EQUIPOS MENORES DE	0.00	417.31	0.00	417.31
5.1.2.1.5.14.36.1.1	MATERIALES Y ÚTILES DE OFICINA	0.00	417.31	0.00	417.31
5.1.2.1.6	DIRECCION DE DESARROLLO	0.00	2,412.80	0.00	2,412.80
5.1.2.1.6.14	INGRESOS PROPIOS	0.00	2,412.80	0.00	2,412.80
5.1.2.1.6.14.36	Ingresos de Gestion 2023	0.00	2,412.80	0.00	2,412.80
5.1.2.1.6.14.36.5	MATERIAL IMPRESO E INFORMACIÓN DIGITAL	0.00	2,412.80	0.00	2,412.80
5.1.2.1.6.14.36.5.3	MATERIAL IMPRESO	0.00	2,412.80	0.00	2,412.80
5.1.2.1.7	DIRECCION DE FOMENTO ECONOMICO	80,827.42	0.00	0.00	80,827.42
5.1.2.1.7.11	RECURSOS FISCALES	76,187.42	0.00	0.00	76,187.42
5.1.2.1.7.11.21	PARTICIPACIONES 2022	6,708.54	0.00	0.00	6,708.54
5.1.2.1.7.11.21.5	MATERIAL IMPRESO E INFORMACIÓN DIGITAL	6,708.54	0.00	0.00	6,708.54
5.1.2.1.7.11.21.5.3	MATERIAL IMPRESO	6,708.54	0.00	0.00	6,708.54
5.1.2.1.7.11.33	PARTICIPACIONES 2023	69,478.88	0.00	0.00	69,478.88
5.1.2.1.7.11.33.1	MATERIALES, ÚTILES Y EQUIPOS MENORES DE	1,392.00	0.00	0.00	1,392.00
5.1.2.1.7.11.33.1.1	MATERIALES Y ÚTILES DE OFICINA	1,392.00	0.00	0.00	1,392.00
5.1.2.1.7.11.33.5	MATERIAL IMPRESO E INFORMACIÓN DIGITAL	68,086.88	0.00	0.00	68,086.88
5.1.2.1.7.11.33.5.3	MATERIAL IMPRESO	68,086.88	0.00	0.00	68,086.88



MUNICIPIO DE JALAPA

069

DIRECCIÓN DE FINANZAS AUXILIAR DEL CATALOGO DE CUENTAS DE MES DE DICIEMBRE

CUENTA	DESCRIPCION	SALDO ANTERIOR	DEBE	HABER	SALDO ACTUAL
5.1.2.1.7.14	INGRESOS PROPIOS	4,640.00	0.00	0.00	4,640.00
5.1.2.1.7.14.36	Ingresos de Gestion 2023	4,640.00	0.00	0.00	4,640.00
5.1.2.1.7.14.36.5	MATERIAL IMPRESO E INFORMACIÓN DIGITAL	4,640.00	0.00	0.00	4,640.00
5.1.2.1.7.14.36.5.3	MATERIAL IMPRESO	4,640.00	0.00	0.00	4,640.00
5.1.2.1.8	DIRECCION DE OBRAS, ORDENAMIENTO TERRITORIAL Y	8,776.18	1,210.34	0.00	9,986.52
5.1.2.1.8.11	RECURSOS FISCALES	0.00	1,210.34	0.00	1,210.34
5.1.2.1.8.11.22	ISR PARTICIPABLE 2022	0.00	1,210.34	0.00	1,210.34
5.1.2.1.8.11.22.1	MATERIALES, ÚTILES Y EQUIPOS MENORES DE	0.00	1,210.34	0.00	1,210.34
5.1.2.1.8.11.22.1.2	EQUIPOS MENORES DE OFICINA	0.00	1,210.34	0.00	1,210.34
5.1.2.1.8.14	INGRESOS PROPIOS	8,776.18	0.00	0.00	8,776.18
5.1.2.1.8.14.36	Ingresos de Gestion 2023	8,776.18	0.00	0.00	8,776.18
5.1.2.1.8.14.36.1	MATERIALES, ÚTILES Y EQUIPOS MENORES DE	68.90	0.00	0.00	68.90
5.1.2.1.8.14.36.1.1	MATERIALES Y ÚTILES DE OFICINA	68.90	0.00	0.00	68.90
5.1.2.1.8.14.36.5	MATERIAL IMPRESO E INFORMACIÓN DIGITAL	8,707.28	0.00	0.00	8,707.28
5.1.2.1.8.14.36.5.3	MATERIAL IMPRESO	8,707.28	0.00	0.00	8,707.28
5.1.2.1.9	DIRECCION DE EDUCACIÓN, CULTURA Y RECREACIÓN	118,192.58	6,902.00	0.00	125,094.58
5.1.2.1.9.11	RECURSOS FISCALES	65,398.91	6,902.00	0.00	72,300.91
5.1.2.1.9.11.33	PARTICIPACIONES 2023	65,398.91	6,902.00	0.00	72,300.91
5.1.2.1.9.11.33.1	MATERIALES, ÚTILES Y EQUIPOS MENORES DE	13,580.12	0.00	0.00	13,580.12
5.1.2.1.9.11.33.1.1	MATERIALES Y ÚTILES DE OFICINA	13,580.12	0.00	0.00	13,580.12
5.1.2.1.9.11.33.5	MATERIAL IMPRESO E INFORMACIÓN DIGITAL	43,041.02	6,902.00	0.00	49,943.02
5.1.2.1.9.11.33.5.3	MATERIAL IMPRESO	43,041.02	6,902.00	0.00	49,943.02
5.1.2.1.9.11.33.6	MATERIAL DE LIMPIEZA	8,777.77	0.00	0.00	8,777.77
5.1.2.1.9.11.33.6.1	MATERIAL DE LIMPIEZA	8,777.77	0.00	0.00	8,777.77
5.1.2.1.9.14	INGRESOS PROPIOS	52,793.67	0.00	0.00	52,793.67
5.1.2.1.9.14.36	Ingresos de Gestion 2023	52,793.67	0.00	0.00	52,793.67
5.1.2.1.9.14.36.1	MATERIALES, ÚTILES Y EQUIPOS MENORES DE	5,234.83	0.00	0.00	5,234.83
5.1.2.1.9.14.36.1.1	MATERIALES Y ÚTILES DE OFICINA	302.51	0.00	0.00	302.51
5.1.2.1.9.14.36.1.2	EQUIPOS MENORES DE OFICINA	4,932.32	0.00	0.00	4,932.32
5.1.2.1.9.14.36.5	MATERIAL IMPRESO E INFORMACIÓN DIGITAL	45,923.24	0.00	0.00	45,923.24
5.1.2.1.9.14.36.5.3	MATERIAL IMPRESO	45,923.24	0.00	0.00	45,923.24
5.1.2.1.9.14.36.6	MATERIAL DE LIMPIEZA	1,635.60	0.00	0.00	1,635.60
5.1.2.1.9.14.36.6.1	MATERIAL DE LIMPIEZA	1,635.60	0.00	0.00	1,635.60
5.1.2.1.10	DIRECCION DE ADMINISTRACION	1,771,798.84	44,462.41	0.00	1,816,261.25
5.1.2.1.10.11	RECURSOS FISCALES	1,550,960.62	5,973.61	0.00	1,556,934.23
5.1.2.1.10.11.21	PARTICIPACIONES 2022	32,634.28	4,677.53	0.00	37,311.81
5.1.2.1.10.11.21.1	MATERIALES, ÚTILES Y EQUIPOS MENORES DE	19,068.08	4,677.53	0.00	23,745.61
5.1.2.1.10.11.21.1.1	MATERIALES Y ÚTILES DE OFICINA	0.00	419.89	0.00	419.89
5.1.2.1.10.11.21.1.2	EQUIPOS MENORES DE OFICINA	19,068.08	4,257.64	0.00	23,325.72
5.1.2.1.10.11.21.4	MATERIALES, ÚTILES Y EQUIPOS MENORES DE	10,666.20	0.00	0.00	10,666.20
5.1.2.1.10.11.21.4.1	MATERIALES Y ÚTILES CONSUMIBLES PARA EL	10,666.20	0.00	0.00	10,666.20
5.1.2.1.10.11.21.5	MATERIAL IMPRESO E INFORMACIÓN DIGITAL	2,900.00	0.00	0.00	2,900.00
5.1.2.1.10.11.21.5.3	MATERIAL IMPRESO	2,900.00	0.00	0.00	2,900.00
5.1.2.1.10.11.22	ISR PARTICIPABLE 2022	26,759.34	1,296.08	0.00	28,055.42
5.1.2.1.10.11.22.1	MATERIALES, ÚTILES Y EQUIPOS MENORES DE	26,759.34	1,296.08	0.00	28,055.42
5.1.2.1.10.11.22.1.2	EQUIPOS MENORES DE OFICINA	26,759.34	1,296.08	0.00	28,055.42
5.1.2.1.10.11.33	PARTICIPACIONES 2023	1,491,567.00	0.00	0.00	1,491,567.00
5.1.2.1.10.11.33.1	MATERIALES, ÚTILES Y EQUIPOS MENORES DE	931,266.12	0.00	0.00	931,266.12



MUNICIPIO DE JALAPA

070

DIRECCIÓN DE FINANZAS AUXILIAR DEL CATALOGO DE CUENTAS DE MES DE DICIEMBRE

CUENTA	DESCRIPCION	SALDO ANTERIOR	DEBE	HABER	SALDO ACTUAL
5.1.2.1.10.11.33.1.1	MATERIALES Y ÚTILES DE OFICINA	690,821.32	0.00	0.00	690,821.32
5.1.2.1.10.11.33.1.2	EQUIPOS MENORES DE OFICINA	240,444.80	0.00	0.00	240,444.80
5.1.2.1.10.11.33.4	MATERIALES, ÚTILES Y EQUIPOS MENORES DE	317,663.68	0.00	0.00	317,663.68
5.1.2.1.10.11.33.4.1	MATERIALES Y ÚTILES CONSUMIBLES PARA EL	317,663.68	0.00	0.00	317,663.68
5.1.2.1.10.11.33.6	MATERIAL DE LIMPIEZA	242,637.20	0.00	0.00	242,637.20
5.1.2.1.10.11.33.6.1	MATERIAL DE LIMPIEZA	242,637.20	0.00	0.00	242,637.20
5.1.2.1.10.14	INGRESOS PROPIOS	220,838.22	38,488.80	0.00	259,327.02
5.1.2.1.10.14.36	Ingresos de Gestion 2023	220,838.22	38,488.80	0.00	259,327.02
5.1.2.1.10.14.36.1	MATERIALES, ÚTILES Y EQUIPOS MENORES DE	35,805.46	36,540.00	0.00	72,345.46
5.1.2.1.10.14.36.1.1	MATERIALES Y ÚTILES DE OFICINA	13,087.46	36,540.00	0.00	49,627.46
5.1.2.1.10.14.36.1.2	EQUIPOS MENORES DE OFICINA	22,718.00	0.00	0.00	22,718.00
5.1.2.1.10.14.36.4	MATERIALES, ÚTILES Y EQUIPOS MENORES DE	105,213.16	0.00	0.00	105,213.16
5.1.2.1.10.14.36.4.1	MATERIALES Y ÚTILES CONSUMIBLES PARA EL	105,213.16	0.00	0.00	105,213.16
5.1.2.1.10.14.36.5	MATERIAL IMPRESO E INFORMACIÓN DIGITAL	0.00	1,948.80	0.00	1,948.80
5.1.2.1.10.14.36.5.3	MATERIAL IMPRESO	0.00	1,948.80	0.00	1,948.80
5.1.2.1.10.14.36.6	MATERIAL DE LIMPIEZA	79,819.60	0.00	0.00	79,819.60
5.1.2.1.10.14.36.6.1	MATERIAL DE LIMPIEZA	79,819.60	0.00	0.00	79,819.60
5.1.2.1.11	DIRECCION DE SEGURIDAD PUBLICA	21,232.64	27,346.08	0.00	48,578.72
5.1.2.1.11.25	RECURSOS FEDERALES	21,232.64	27,346.08	0.00	48,578.72
5.1.2.1.11.25.39	FONDO IV 2023	21,232.64	27,346.08	0.00	48,578.72
5.1.2.1.11.25.39.1	MATERIALES, ÚTILES Y EQUIPOS MENORES DE	0.00	24,415.92	0.00	24,415.92
5.1.2.1.11.25.39.1.1	MATERIALES Y ÚTILES DE OFICINA	0.00	2,716.96	0.00	2,716.96
5.1.2.1.11.25.39.1.2	EQUIPOS MENORES DE OFICINA	0.00	21,698.96	0.00	21,698.96
5.1.2.1.11.25.39.4	MATERIALES, ÚTILES Y EQUIPOS MENORES DE	0.00	562.60	0.00	562.60
5.1.2.1.11.25.39.4.1	MATERIALES Y ÚTILES CONSUMIBLES PARA EL	0.00	562.60	0.00	562.60
5.1.2.1.11.25.39.5	MATERIAL IMPRESO E INFORMACIÓN DIGITAL	2,759.64	0.00	0.00	2,759.64
5.1.2.1.11.25.39.5.3	MATERIAL IMPRESO	2,759.64	0.00	0.00	2,759.64
5.1.2.1.11.25.39.6	MATERIAL DE LIMPIEZA	0.00	2,367.56	0.00	2,367.56
5.1.2.1.11.25.39.6.1	MATERIAL DE LIMPIEZA	0.00	2,367.56	0.00	2,367.56
5.1.2.1.11.25.39.8	MATERIALES PARA EL REGISTRO E IDENTIFICACIÓN	18,473.00	0.00	0.00	18,473.00
5.1.2.1.11.25.39.8.1	PLÁCAS, LICENCIAS Y SEÑALAMIENTOS	18,473.00	0.00	0.00	18,473.00
5.1.2.1.12	DIRECCION DE TRÁNSITO	13,034.79	0.00	0.00	13,034.79
5.1.2.1.12.14	INGRESOS PROPIOS	432.01	0.00	0.00	432.01
5.1.2.1.12.14.36	Ingresos de Gestion 2023	432.01	0.00	0.00	432.01
5.1.2.1.12.14.36.1	MATERIALES, ÚTILES Y EQUIPOS MENORES DE	432.01	0.00	0.00	432.01
5.1.2.1.12.14.36.1.1	MATERIALES Y ÚTILES DE OFICINA	432.01	0.00	0.00	432.01
5.1.2.1.12.16	RECURSOS ESTATALES	12,602.78	0.00	0.00	12,602.78
5.1.2.1.12.16.29	TRANSITO CONVENIO 2022	12,602.78	0.00	0.00	12,602.78
5.1.2.1.12.16.29.1	MATERIALES, ÚTILES Y EQUIPOS MENORES DE	3,833.18	0.00	0.00	3,833.18
5.1.2.1.12.16.29.1.1	MATERIALES Y ÚTILES DE OFICINA	3,833.18	0.00	0.00	3,833.18
5.1.2.1.12.16.29.5	MATERIAL IMPRESO E INFORMACIÓN DIGITAL	8,769.60	0.00	0.00	8,769.60
5.1.2.1.12.16.29.5.3	MATERIAL IMPRESO	8,769.60	0.00	0.00	8,769.60
5.1.2.1.15	DIRECCION DE ATENCIÓN A LAS MUJERES	13,229.28	0.00	0.00	13,229.28
5.1.2.1.15.14	INGRESOS PROPIOS	5,229.28	0.00	0.00	5,229.28
5.1.2.1.15.14.36	Ingresos de Gestion 2023	5,229.28	0.00	0.00	5,229.28
5.1.2.1.15.14.36.1	MATERIALES, ÚTILES Y EQUIPOS MENORES DE	893.20	0.00	0.00	893.20
5.1.2.1.15.14.36.1.1	MATERIALES Y ÚTILES DE OFICINA	893.20	0.00	0.00	893.20
5.1.2.1.15.14.36.5	MATERIAL IMPRESO E INFORMACIÓN DIGITAL	4,222.40	0.00	0.00	4,222.40



MUNICIPIO DE JALAPA

071

DIRECCIÓN DE FINANZAS AUXILIAR DEL CATALOGO DE CUENTAS DE MES DE DICIEMBRE

CUENTA	DESCRIPCION	SALDO ANTERIOR	DEBE	HABER	SALDO ACTUAL
5.1.2.1.15.14.36.5.3	MATERIAL IMPRESO	4,222.40	0.00	0.00	4,222.40
5.1.2.1.15.14.36.6	MATERIAL DE LIMPIEZA	113.68	0.00	0.00	113.68
5.1.2.1.15.14.36.6.1	MATERIAL DE LIMPIEZA	113.68	0.00	0.00	113.68
5.1.2.1.15.25	RECURSOS FEDERALES	8,000.00	0.00	0.00	8,000.00
5.1.2.1.15.25.43	INMUJERES 2023	8,000.00	0.00	0.00	8,000.00
5.1.2.1.15.25.43.1	MATERIALES, ÚTILES Y EQUIPOS MENORES DE	4,000.00	0.00	0.00	4,000.00
5.1.2.1.15.25.43.1.1	MATERIALES Y ÚTILES DE OFICINA	4,000.00	0.00	0.00	4,000.00
5.1.2.1.15.25.43.6	MATERIAL DE LIMPIEZA	4,000.00	0.00	0.00	4,000.00
5.1.2.1.15.25.43.6.1	MATERIAL DE LIMPIEZA	4,000.00	0.00	0.00	4,000.00
5.1.2.1.16	DIRECCION DE PROTECCION AMBIENTAL Y DESARROLLO	64,432.20	0.00	0.00	64,432.20
5.1.2.1.16.14	INGRESOS PROPIOS	174.00	0.00	0.00	174.00
5.1.2.1.16.14.36	Ingresos de Gestion 2023	174.00	0.00	0.00	174.00
5.1.2.1.16.14.36.6	MATERIAL DE LIMPIEZA	174.00	0.00	0.00	174.00
5.1.2.1.16.14.36.6.1	MATERIAL DE LIMPIEZA	174.00	0.00	0.00	174.00
5.1.2.1.16.25	RECURSOS FEDERALES	64,258.20	0.00	0.00	64,258.20
5.1.2.1.16.25.37	Hidrocarburos 2023	64,258.20	0.00	0.00	64,258.20
5.1.2.1.16.25.37.5	MATERIAL IMPRESO E INFORMACIÓN DIGITAL	16,118.20	0.00	0.00	16,118.20
5.1.2.1.16.25.37.5.3	MATERIAL IMPRESO	16,118.20	0.00	0.00	16,118.20
5.1.2.1.16.25.37.6	MATERIAL DE LIMPIEZA	48,140.00	0.00	0.00	48,140.00
5.1.2.1.16.25.37.6.1	MATERIAL DE LIMPIEZA	48,140.00	0.00	0.00	48,140.00
5.1.2.1.18	COORDINACIÓN DEL DIF	36,302.91	3,364.13	0.00	39,667.04
5.1.2.1.18.14	INGRESOS PROPIOS	36,302.91	3,364.13	0.00	39,667.04
5.1.2.1.18.14.36	Ingresos de Gestion 2023	36,302.91	3,364.13	0.00	39,667.04
5.1.2.1.18.14.36.1	MATERIALES, ÚTILES Y EQUIPOS MENORES DE	16,008.00	0.00	0.00	16,008.00
5.1.2.1.18.14.36.1.2	EQUIPOS MENORES DE OFICINA	16,008.00	0.00	0.00	16,008.00
5.1.2.1.18.14.36.5	MATERIAL IMPRESO E INFORMACIÓN DIGITAL	3,132.00	0.00	0.00	3,132.00
5.1.2.1.18.14.36.5.3	MATERIAL IMPRESO	3,132.00	0.00	0.00	3,132.00
5.1.2.1.18.14.36.6	MATERIAL DE LIMPIEZA	17,162.91	3,364.13	0.00	20,527.04
5.1.2.1.18.14.36.6.1	MATERIAL DE LIMPIEZA	17,162.91	3,364.13	0.00	20,527.04
5.1.2.2	ALIMENTOS Y UTENSILIOS	1,073,058.98	551,486.29	0.00	1,624,545.27
5.1.2.2.1	PRESIDENCIA	331.00	147,318.84	0.00	147,649.84
5.1.2.2.1.11	RECURSOS FISCALES	0.00	147,318.84	0.00	147,318.84
5.1.2.2.1.11.33	PARTICIPACIONES 2023	0.00	147,318.84	0.00	147,318.84
5.1.2.2.1.11.33.1	PRODUCTOS ALIMENTICIOS PARA PERSONAS	0.00	147,318.84	0.00	147,318.84
5.1.2.2.1.11.33.1.2	PRODUCTOS ALIMENTICIOS PARA PERSONAS DERIVADO DE	0.00	147,318.84	0.00	147,318.84
5.1.2.2.1.14	INGRESOS PROPIOS	331.00	0.00	0.00	331.00
5.1.2.2.1.14.36	INGRESOS DE GESTION 2023	331.00	0.00	0.00	331.00
5.1.2.2.1.14.36.1	PRODUCTOS ALIMENTICIOS PARA PERSONAS	290.00	0.00	0.00	290.00
5.1.2.2.1.14.36.1.2	PRODUCTOS ALIMENTICIOS PARA PERSONAS DERIVADO DE	290.00	0.00	0.00	290.00
5.1.2.2.1.14.36.3	UTENSILIOS PARA EL SERVICIO DE ALIMENTACIÓN	41.00	0.00	0.00	41.00
5.1.2.2.1.14.36.3.1	UTENSILIOS PARA EL SERVICIO DE ALIMENTACIÓN	41.00	0.00	0.00	41.00
5.1.2.2.2	SECRETARÍA MUNICIPAL	3,013.68	0.00	0.00	3,013.68
5.1.2.2.2.11	RECURSOS FISCALES	3,013.68	0.00	0.00	3,013.68
5.1.2.2.2.11.33	PARTICIPACIONES 2023	3,013.68	0.00	0.00	3,013.68
5.1.2.2.2.11.33.1	PRODUCTOS ALIMENTICIOS PARA PERSONAS	3,013.68	0.00	0.00	3,013.68
5.1.2.2.2.11.33.1.2	PRODUCTOS ALIMENTICIOS PARA PERSONAS DERIVADO DE	3,013.68	0.00	0.00	3,013.68
5.1.2.2.3	DIRECCION DE FINANZAS	19,441.20	4,671.60	0.00	24,112.80
5.1.2.2.3.14	INGRESOS PROPIOS	19,441.20	4,671.60	0.00	24,112.80



MUNICIPIO DE JALAPA

072

DIRECCIÓN DE FINANZAS

AUXILIAR DEL CATALOGO DE CUENTAS DE MES DE DICIEMBRE

CUENTA	DESCRIPCION	SALDO ANTERIOR	DEBE	HABER	SALDO ACTUAL
5.1.2.2.3.14.36	INGRESOS DE GESTION 2023	19,441.20	4,671.60	0.00	24,112.80
5.1.2.2.3.14.36.1	PRODUCTOS ALIMENTICIOS PARA PERSONAS	19,441.20	4,671.60	0.00	24,112.80
5.1.2.2.3.14.36.1.3	PRODUCTOS ALIMENTICIOS PARA EL PERSONAL QUE	789.99	0.00	0.00	789.99
5.1.2.2.3.14.36.1.4	PRODUCTOS ALIMENTICIOS PARA EL PERSONAL EN LAS	18,651.21	4,671.60	0.00	23,322.81
5.1.2.2.4	DIRECCION DE PROGRAMACION	19,453.20	1,809.60	0.00	21,262.80
5.1.2.2.4.14	INGRESOS PROPIOS	19,453.20	1,809.60	0.00	21,262.80
5.1.2.2.4.14.36	INGRESOS DE GESTION 2023	19,453.20	1,809.60	0.00	21,262.80
5.1.2.2.4.14.36.1	PRODUCTOS ALIMENTICIOS PARA PERSONAS	19,453.20	1,809.60	0.00	21,262.80
5.1.2.2.4.14.36.1.4	PRODUCTOS ALIMENTICIOS PARA EL PERSONAL EN LAS	19,453.20	1,809.60	0.00	21,262.80
5.1.2.2.5	CONTRALORIA MUNICIPAL	19,905.60	1,809.60	0.00	21,715.20
5.1.2.2.5.14	INGRESOS PROPIOS	19,905.60	1,809.60	0.00	21,715.20
5.1.2.2.5.14.36	INGRESOS DE GESTION 2023	19,905.60	1,809.60	0.00	21,715.20
5.1.2.2.5.14.36.1	PRODUCTOS ALIMENTICIOS PARA PERSONAS	19,905.60	1,809.60	0.00	21,715.20
5.1.2.2.5.14.36.1.4	PRODUCTOS ALIMENTICIOS PARA EL PERSONAL EN LAS	19,905.60	1,809.60	0.00	21,715.20
5.1.2.2.7	DIRECCION DE FOMENTO ECONOMICO	103,289.31	0.00	0.00	103,289.31
5.1.2.2.7.11	RECURSOS FISCALES	103,289.31	0.00	0.00	103,289.31
5.1.2.2.7.11.21	PARTICIPACIONES 2022	3,144.19	0.00	0.00	3,144.19
5.1.2.2.7.11.21.1	PRODUCTOS ALIMENTICIOS PARA PERSONAS	3,144.19	0.00	0.00	3,144.19
5.1.2.2.7.11.21.1.2	PRODUCTOS ALIMENTICIOS PARA PERSONAS DERIVADO DE	3,144.19	0.00	0.00	3,144.19
5.1.2.2.7.11.33	PARTICIPACIONES 2023	100,145.12	0.00	0.00	100,145.12
5.1.2.2.7.11.33.1	PRODUCTOS ALIMENTICIOS PARA PERSONAS	100,145.12	0.00	0.00	100,145.12
5.1.2.2.7.11.33.1.2	PRODUCTOS ALIMENTICIOS PARA PERSONAS DERIVADO DE	100,145.12	0.00	0.00	100,145.12
5.1.2.2.8	DIRECCION DE OBRAS, ORDENAMIENTO TERRITORIAL Y	2,958.00	0.00	0.00	2,958.00
5.1.2.2.8.14	INGRESOS PROPIOS	2,958.00	0.00	0.00	2,958.00
5.1.2.2.8.14.36	INGRESOS DE GESTION 2023	2,958.00	0.00	0.00	2,958.00
5.1.2.2.8.14.36.1	PRODUCTOS ALIMENTICIOS PARA PERSONAS	2,958.00	0.00	0.00	2,958.00
5.1.2.2.8.14.36.1.4	PRODUCTOS ALIMENTICIOS PARA EL PERSONAL EN LAS	2,958.00	0.00	0.00	2,958.00
5.1.2.2.9	DIRECCION DE EDUCACIÓN, CULTURA Y RECREACIÓN	249,396.68	19,180.60	0.00	268,577.28
5.1.2.2.9.11	RECURSOS FISCALES	232,585.38	2,244.60	0.00	234,829.98
5.1.2.2.9.11.21	PARTICIPACIONES 2022	8,758.00	0.00	0.00	8,758.00
5.1.2.2.9.11.21.1	PRODUCTOS ALIMENTICIOS PARA PERSONAS	8,758.00	0.00	0.00	8,758.00
5.1.2.2.9.11.21.1.2	PRODUCTOS ALIMENTICIOS PARA PERSONAS DERIVADO DE	8,758.00	0.00	0.00	8,758.00
5.1.2.2.9.11.33	PARTICIPACIONES 2023	223,827.38	2,244.60	0.00	226,071.98
5.1.2.2.9.11.33.1	PRODUCTOS ALIMENTICIOS PARA PERSONAS	221,362.38	2,244.60	0.00	223,606.98
5.1.2.2.9.11.33.1.2	PRODUCTOS ALIMENTICIOS PARA PERSONAS DERIVADO DE	221,362.38	0.00	0.00	221,362.38
5.1.2.2.9.11.33.1.4	PRODUCTOS ALIMENTICIOS PARA EL PERSONAL EN LAS	0.00	2,244.60	0.00	2,244.60
5.1.2.2.9.11.33.3	UTENSILIOS PARA EL SERVICIO DE ALIMENTACIÓN	2,465.00	0.00	0.00	2,465.00
5.1.2.2.9.11.33.3.1	UTENSILIOS PARA EL SERVICIO DE ALIMENTACIÓN	2,465.00	0.00	0.00	2,465.00
5.1.2.2.9.14	INGRESOS PROPIOS	16,811.30	16,936.00	0.00	33,747.30
5.1.2.2.9.14.36	INGRESOS DE GESTION 2023	16,811.30	16,936.00	0.00	33,747.30
5.1.2.2.9.14.36.1	PRODUCTOS ALIMENTICIOS PARA PERSONAS	16,048.60	16,936.00	0.00	32,984.60
5.1.2.2.9.14.36.1.2	PRODUCTOS ALIMENTICIOS PARA PERSONAS DERIVADO DE	14,819.00	16,936.00	0.00	31,755.00
5.1.2.2.9.14.36.1.4	PRODUCTOS ALIMENTICIOS PARA EL PERSONAL EN LAS	1,229.60	0.00	0.00	1,229.60
5.1.2.2.9.14.36.3	UTENSILIOS PARA EL SERVICIO DE ALIMENTACIÓN	762.70	0.00	0.00	762.70
5.1.2.2.9.14.36.3.1	UTENSILIOS PARA EL SERVICIO DE ALIMENTACIÓN	762.70	0.00	0.00	762.70
5.1.2.2.10	DIRECCION DE ADMINISTRACION	225,476.16	302,940.96	0.00	528,417.12
5.1.2.2.10.11	RECURSOS FISCALES	112,596.56	272,020.00	0.00	384,616.56
5.1.2.2.10.11.21	PARTICIPACIONES 2022	107,376.56	0.00	0.00	107,376.56



MUNICIPIO DE JALAPA

073

DIRECCIÓN DE FINANZAS AUXILIAR DEL CATALOGO DE CUENTAS DE MES DE DICIEMBRE

CUENTA	DESCRIPCION	SALDO ANTERIOR	DEBE	HABER	SALDO ACTUAL
5.1.2.2.10.11.21.1	PRODUCTOS ALIMENTICIOS PARA PERSONAS	89,709.76	0.00	0.00	89,709.76
5.1.2.2.10.11.21.1.2	PRODUCTOS ALIMENTICIOS PARA PERSONAS DERIVADO DE	89,709.76	0.00	0.00	89,709.76
5.1.2.2.10.11.21.3	UTENSILIOS PARA EL SERVICIO DE ALIMENTACIÓN	17,666.80	0.00	0.00	17,666.80
5.1.2.2.10.11.21.3.1	UTENSILIOS PARA EL SERVICIO DE ALIMENTACIÓN	17,666.80	0.00	0.00	17,666.80
5.1.2.2.10.11.33	PARTICIPACIONES 2023	0.00	272,020.00	0.00	272,020.00
5.1.2.2.10.11.33.1	PRODUCTOS ALIMENTICIOS PARA PERSONAS	0.00	272,020.00	0.00	272,020.00
5.1.2.2.10.11.33.1.2	PRODUCTOS ALIMENTICIOS PARA PERSONAS DERIVADO DE	0.00	272,020.00	0.00	272,020.00
5.1.2.2.10.11.34	ISR PARTICIPABLE 2023	5,220.00	0.00	0.00	5,220.00
5.1.2.2.10.11.34.1	PRODUCTOS ALIMENTICIOS PARA PERSONAS	5,220.00	0.00	0.00	5,220.00
5.1.2.2.10.11.34.1.2	PRODUCTOS ALIMENTICIOS PARA PERSONAS DERIVADO DE	5,220.00	0.00	0.00	5,220.00
5.1.2.2.10.14	INGRESOS PROPIOS	112,879.60	30,920.96	0.00	143,800.56
5.1.2.2.10.14.36	Ingresos de Gestion 2023	112,879.60	30,920.96	0.00	143,800.56
5.1.2.2.10.14.36.1	PRODUCTOS ALIMENTICIOS PARA PERSONAS	100,218.20	15,335.20	0.00	115,553.40
5.1.2.2.10.14.36.1.2	PRODUCTOS ALIMENTICIOS PARA PERSONAS DERIVADO DE	74,733.00	12,168.40	0.00	86,901.40
5.1.2.2.10.14.36.1.4	PRODUCTOS ALIMENTICIOS PARA EL PERSONAL EN LAS	25,485.20	3,166.80	0.00	28,652.00
5.1.2.2.10.14.36.3	UTENSILIOS PARA EL SERVICIO DE ALIMENTACIÓN	12,661.40	15,585.76	0.00	28,247.16
5.1.2.2.10.14.36.3.1	UTENSILIOS PARA EL SERVICIO DE ALIMENTACIÓN	12,661.40	15,585.76	0.00	28,247.16
5.1.2.2.11	DIRECCION DE SEGURIDAD PUBLICA	15,834.58	37,120.00	0.00	52,954.58
5.1.2.2.11.14	INGRESOS PROPIOS	0.00	37,120.00	0.00	37,120.00
5.1.2.2.11.14.36	INGRESOS DE GESTION 2023	0.00	37,120.00	0.00	37,120.00
5.1.2.2.11.14.36.1	PRODUCTOS ALIMENTICIOS PARA PERSONAS	0.00	37,120.00	0.00	37,120.00
5.1.2.2.11.14.36.1.4	PRODUCTOS ALIMENTICIOS PARA EL PERSONAL EN LAS	0.00	37,120.00	0.00	37,120.00
5.1.2.2.11.25	RECURSOS FEDERALES	15,834.58	0.00	0.00	15,834.58
5.1.2.2.11.25.39	FONDO IV 2023	15,834.58	0.00	0.00	15,834.58
5.1.2.2.11.25.39.1	PRODUCTOS ALIMENTICIOS PARA PERSONAS	14,709.38	0.00	0.00	14,709.38
5.1.2.2.11.25.39.1.2	PRODUCTOS ALIMENTICIOS PARA PERSONAS DERIVADO DE	14,709.38	0.00	0.00	14,709.38
5.1.2.2.11.25.39.3	UTENSILIOS PARA EL SERVICIO DE ALIMENTACIÓN	1,125.20	0.00	0.00	1,125.20
5.1.2.2.11.25.39.3.1	UTENSILIOS PARA EL SERVICIO DE ALIMENTACIÓN	1,125.20	0.00	0.00	1,125.20
5.1.2.2.15	DIRECCION DE ATENCIÓN A LAS MUJERES	11,406.28	0.00	0.00	11,406.28
5.1.2.2.15.14	INGRESOS PROPIOS	11,406.28	0.00	0.00	11,406.28
5.1.2.2.15.14.36	INGRESOS DE GESTION 2023	11,406.28	0.00	0.00	11,406.28
5.1.2.2.15.14.36.1	PRODUCTOS ALIMENTICIOS PARA PERSONAS	11,406.28	0.00	0.00	11,406.28
5.1.2.2.15.14.36.1.2	PRODUCTOS ALIMENTICIOS PARA PERSONAS DERIVADO DE	11,406.28	0.00	0.00	11,406.28
5.1.2.2.16	DIRECCION DE PROTECCION AMBIENTAL Y DESARROLLO	12,255.40	0.00	0.00	12,255.40
5.1.2.2.16.25	RECURSOS FEDERALES	12,255.40	0.00	0.00	12,255.40
5.1.2.2.16.25.37	HIDROCARBUROS 2023	12,255.40	0.00	0.00	12,255.40
5.1.2.2.16.25.37.1	PRODUCTOS ALIMENTICIOS PARA PERSONAS	12,255.40	0.00	0.00	12,255.40
5.1.2.2.16.25.37.1.3	PRODUCTOS ALIMENTICIOS PARA EL PERSONAL QUE	12,255.40	0.00	0.00	12,255.40
5.1.2.2.17	UNIDAD DE PROTECCIÓN CIVIL	69,936.40	0.00	0.00	69,936.40
5.1.2.2.17.11	RECURSOS FISCALES	66,015.60	0.00	0.00	66,015.60
5.1.2.2.17.11.33	PARTICIPACIONES 2023	66,015.60	0.00	0.00	66,015.60
5.1.2.2.17.11.33.1	PRODUCTOS ALIMENTICIOS PARA PERSONAS	66,015.60	0.00	0.00	66,015.60
5.1.2.2.17.11.33.1.2	PRODUCTOS ALIMENTICIOS PARA PERSONAS DERIVADO DE	66,015.60	0.00	0.00	66,015.60
5.1.2.2.17.14	INGRESOS PROPIOS	3,920.80	0.00	0.00	3,920.80
5.1.2.2.17.14.36	INGRESOS DE GESTION 2023	3,920.80	0.00	0.00	3,920.80
5.1.2.2.17.14.36.1	PRODUCTOS ALIMENTICIOS PARA PERSONAS	3,920.80	0.00	0.00	3,920.80
5.1.2.2.17.14.36.1.4	PRODUCTOS ALIMENTICIOS PARA EL PERSONAL EN LAS	3,920.80	0.00	0.00	3,920.80
5.1.2.2.18	COORDINACIÓN DEL DIF	320,361.49	36,635.09	0.00	356,996.58



MUNICIPIO DE JALAPA

074

DIRECCIÓN DE FINANZAS AUXILIAR DEL CATALOGO DE CUENTAS DE MES DE DICIEMBRE

CUENTA	DESCRIPCION	SALDO ANTERIOR	DEBE	HABER	SALDO ACTUAL
5.1.2.2.18.14	INGRESOS PROPIOS	320,361.49	36,635.09	0.00	356,996.58
5.1.2.2.18.14.36	Ingresos de Gestion 2023	320,361.49	36,635.09	0.00	356,996.58
5.1.2.2.18.14.36.1	PRODUCTOS ALIMENTICIOS PARA PERSONAS	318,553.98	36,635.09	0.00	355,189.07
5.1.2.2.18.14.36.1.2	PRODUCTOS ALIMENTICIOS PARA PERSONAS DERIVADO DE	318,553.98	36,635.09	0.00	355,189.07
5.1.2.2.18.14.36.3	UTENSILIOS PARA EL SERVICIO DE ALIMENTACIÓN	1,807.51	0.00	0.00	1,807.51
5.1.2.2.18.14.36.3.1	UTENSILIOS PARA EL SERVICIO DE ALIMENTACIÓN	1,807.51	0.00	0.00	1,807.51
5.1.2.4	MATERIALES Y ARTÍCULOS DE CONSTRUCCIÓN Y DE	2,834,801.71	162,059.58	0.00	2,996,861.29
5.1.2.4.1	CONSEJO MUNICIPAL	11,486.23	48,499.27	0.00	59,985.50
5.1.2.4.1.11	RECURSOS FISCALES	0.00	46,709.16	0.00	46,709.16
5.1.2.4.1.11.33	PARTICIPACIONES 2023	0.00	46,709.16	0.00	46,709.16
5.1.2.4.1.11.33.2	CEMENTO Y PRODUCTOS DE CONCRETO	0.00	2,765.44	0.00	2,765.44
5.1.2.4.1.11.33.2.1	CEMENTO Y PRODUCTOS DE CONCRETO	0.00	2,765.44	0.00	2,765.44
5.1.2.4.1.11.33.9	OTROS MATERIALES Y ARTÍCULOS DE CONSTRUCCIÓN	0.00	43,943.72	0.00	43,943.72
5.1.2.4.1.11.33.9.1	OTROS MATERIALES Y ARTÍCULOS DE	0.00	43,943.72	0.00	43,943.72
5.1.2.4.1.14	INGRESOS PROPIOS	11,486.23	1,790.11	0.00	13,276.34
5.1.2.4.1.14.36	INGRESOS DE GESTION 2023	11,486.23	1,790.11	0.00	13,276.34
5.1.2.4.1.14.36.6	MATERIAL ELÉCTRICO Y ELECTRÓNICO	5,259.81	1,790.11	0.00	7,049.92
5.1.2.4.1.14.36.6.1	MATERIAL ELÉCTRICO Y ELECTRÓNICO	5,259.81	1,790.11	0.00	7,049.92
5.1.2.4.1.14.36.7	ARTÍCULOS METÁLICOS PARA LA CONSTRUCCIÓN	158.11	0.00	0.00	158.11
5.1.2.4.1.14.36.7.1	ARTÍCULOS METÁLICOS PARA LA CONSTRUCCIÓN	158.11	0.00	0.00	158.11
5.1.2.4.1.14.36.8	MATERIALES COMPLEMENTARIOS	55.68	0.00	0.00	55.68
5.1.2.4.1.14.36.8.1	MATERIALES COMPLEMENTARIOS	55.68	0.00	0.00	55.68
5.1.2.4.1.14.36.9	OTROS MATERIALES Y ARTÍCULOS DE CONSTRUCCIÓN	6,012.63	0.00	0.00	6,012.63
5.1.2.4.1.14.36.9.1	OTROS MATERIALES Y ARTÍCULOS DE	6,012.63	0.00	0.00	6,012.63
5.1.2.4.2	SECRETARÍA MUNICIPAL	6,517.62	0.00	0.00	6,517.62
5.1.2.4.2.14	INGRESOS PROPIOS	6,517.62	0.00	0.00	6,517.62
5.1.2.4.2.14.36	INGRESOS DE GESTION 2023	6,517.62	0.00	0.00	6,517.62
5.1.2.4.2.14.36.6	MATERIAL ELÉCTRICO Y ELECTRÓNICO	6,517.62	0.00	0.00	6,517.62
5.1.2.4.2.14.36.6.1	MATERIAL ELÉCTRICO Y ELECTRÓNICO	6,517.62	0.00	0.00	6,517.62
5.1.2.4.3	DIRECCION DE FINANZAS	331.76	0.00	0.00	331.76
5.1.2.4.3.14	INGRESOS PROPIOS	331.76	0.00	0.00	331.76
5.1.2.4.3.14.36	INGRESOS DE GESTION 2023	331.76	0.00	0.00	331.76
5.1.2.4.3.14.36.6	MATERIAL ELÉCTRICO Y ELECTRÓNICO	331.76	0.00	0.00	331.76
5.1.2.4.3.14.36.6.1	MATERIAL ELÉCTRICO Y ELECTRÓNICO	331.76	0.00	0.00	331.76
5.1.2.4.4	DIRECCION DE PROGRAMACION	232.00	0.00	0.00	232.00
5.1.2.4.4.14	INGRESOS PROPIOS	232.00	0.00	0.00	232.00
5.1.2.4.4.14.36	INGRESOS DE GESTION 2023	232.00	0.00	0.00	232.00
5.1.2.4.4.14.36.6	MATERIAL ELÉCTRICO Y ELECTRÓNICO	232.00	0.00	0.00	232.00
5.1.2.4.4.14.36.6.1	MATERIAL ELÉCTRICO Y ELECTRÓNICO	232.00	0.00	0.00	232.00
5.1.2.4.5	CONTRALORIA MUNICIPAL	874.64	0.00	0.00	874.64
5.1.2.4.5.14	INGRESOS PROPIOS	874.64	0.00	0.00	874.64
5.1.2.4.5.14.36	INGRESOS DE GESTION 2023	874.64	0.00	0.00	874.64
5.1.2.4.5.14.36.6	MATERIAL ELÉCTRICO Y ELECTRÓNICO	874.64	0.00	0.00	874.64
5.1.2.4.5.14.36.6.1	MATERIAL ELÉCTRICO Y ELECTRÓNICO	874.64	0.00	0.00	874.64
5.1.2.4.6	DIRECCION DE DESARROLLO	4,408.00	0.00	0.00	4,408.00
5.1.2.4.6.14	INGRESOS PROPIOS	4,408.00	0.00	0.00	4,408.00
5.1.2.4.6.14.36	INGRESOS DE GESTION 2023	4,408.00	0.00	0.00	4,408.00
5.1.2.4.6.14.36.3	CAL, YESO Y PRODUCTOS DE YESO	4,408.00	0.00	0.00	4,408.00



MUNICIPIO DE JALAPA

073

DIRECCIÓN DE FINANZAS AUXILIAR DEL CATALOGO DE CUENTAS DE MES DE DICIEMBRE

CUENTA	DESCRIPCIÓN	SALDO ANTERIOR	DEBE	HABER	SALDO ACTUAL
5.1.2.4.6.14.36.3.1	CAL, YESO Y PRODUCTOS DE YESO	4,408.00	0.00	0.00	4,408.00
5.1.2.4.7	DIRECCION DE FOMENTO ECONOMICO	279,982.20	0.00	0.00	279,982.20
5.1.2.4.7.11	RECURSOS FISCALES	279,982.20	0.00	0.00	279,982.20
5.1.2.4.7.11.21	PARTICIPACIONES 2022	580.67	0.00	0.00	580.67
5.1.2.4.7.11.21.7	ARTÍCULOS METÁLICOS PARA LA CONSTRUCCIÓN	580.67	0.00	0.00	580.67
5.1.2.4.7.11.21.7.1	ARTÍCULOS METÁLICOS PARA LA CONSTRUCCIÓN	580.67	0.00	0.00	580.67
5.1.2.4.7.11.33	PARTICIPACIONES 2023	279,401.53	0.00	0.00	279,401.53
5.1.2.4.7.11.33.4	MADERA Y PRODUCTOS DE MADERA	174,383.96	0.00	0.00	174,383.96
5.1.2.4.7.11.33.4.1	MADERA Y PRODUCTOS DE MADERA	174,383.96	0.00	0.00	174,383.96
5.1.2.4.7.11.33.6	MATERIAL ELÉCTRICO Y ELECTRÓNICO	44,800.99	0.00	0.00	44,800.99
5.1.2.4.7.11.33.6.1	MATERIAL ELÉCTRICO Y ELECTRÓNICO	44,800.99	0.00	0.00	44,800.99
5.1.2.4.7.11.33.7	ARTÍCULOS METÁLICOS PARA LA CONSTRUCCIÓN	35,491.93	0.00	0.00	35,491.93
5.1.2.4.7.11.33.7.1	ARTÍCULOS METÁLICOS PARA LA CONSTRUCCIÓN	35,491.93	0.00	0.00	35,491.93
5.1.2.4.7.11.33.9	OTROS MATERIALES Y ARTÍCULOS DE CONSTRUCCIÓN	24,724.65	0.00	0.00	24,724.65
5.1.2.4.7.11.33.9.1	OTROS MATERIALES Y ARTÍCULOS DE	24,724.65	0.00	0.00	24,724.65
5.1.2.4.8	DIRECCION DE OBRAS, ORDENAMIENTO TERRITORIAL Y	2,136,696.40	19,293.12	0.00	2,155,989.52
5.1.2.4.8.11	RECURSOS FISCALES	1,318,307.04	19,293.12	0.00	1,337,600.16
5.1.2.4.8.11.21	PARTICIPACIONES 2022	871,573.56	0.00	0.00	871,573.56
5.1.2.4.8.11.21.1	PRODUCTOS MINERALES NO METÁLICOS	4,060.00	0.00	0.00	4,060.00
5.1.2.4.8.11.21.1.1	PRODUCTOS MINERALES NO METÁLICOS	4,060.00	0.00	0.00	4,060.00
5.1.2.4.8.11.21.2	CEMENTO Y PRODUCTOS DE CONCRETO	6,898.75	0.00	0.00	6,898.75
5.1.2.4.8.11.21.2.1	CEMENTO Y PRODUCTOS DE CONCRETO	6,898.75	0.00	0.00	6,898.75
5.1.2.4.8.11.21.5	VIDRIO Y PRODUCTOS DE VIDRIO	90,480.00	0.00	0.00	90,480.00
5.1.2.4.8.11.21.5.1	VIDRIO Y PRODUCTOS DE VIDRIO	90,480.00	0.00	0.00	90,480.00
5.1.2.4.8.11.21.6	MATERIAL ELÉCTRICO Y ELECTRÓNICO	278,838.42	0.00	0.00	278,838.42
5.1.2.4.8.11.21.6.1	MATERIAL ELÉCTRICO Y ELECTRÓNICO	278,838.42	0.00	0.00	278,838.42
5.1.2.4.8.11.21.7	ARTÍCULOS METÁLICOS PARA LA CONSTRUCCIÓN	96,593.12	0.00	0.00	96,593.12
5.1.2.4.8.11.21.7.1	ARTÍCULOS METÁLICOS PARA LA CONSTRUCCIÓN	96,593.12	0.00	0.00	96,593.12
5.1.2.4.8.11.21.8	MATERIALES COMPLEMENTARIOS	105,156.23	0.00	0.00	105,156.23
5.1.2.4.8.11.21.8.1	MATERIALES COMPLEMENTARIOS	105,156.23	0.00	0.00	105,156.23
5.1.2.4.8.11.21.9	OTROS MATERIALES Y ARTICULOS DE CONSTRUCCIÓN	289,547.04	0.00	0.00	289,547.04
5.1.2.4.8.11.21.9.1	OTROS MATERIALES Y ARTICULOS DE	289,547.04	0.00	0.00	289,547.04
5.1.2.4.8.11.22	ISR PARTICIPABLE 2022	302,010.91	0.00	0.00	302,010.91
5.1.2.4.8.11.22.2	CEMENTO Y PRODUCTOS DE CONCRETO	3,329.20	0.00	0.00	3,329.20
5.1.2.4.8.11.22.2.1	CEMENTO Y PRODUCTOS DE CONCRETO	3,329.20	0.00	0.00	3,329.20
5.1.2.4.8.11.22.7	ARTÍCULOS METÁLICOS PARA LA CONSTRUCCIÓN	208,875.67	0.00	0.00	208,875.67
5.1.2.4.8.11.22.7.1	ARTÍCULOS METÁLICOS PARA LA CONSTRUCCIÓN	208,875.67	0.00	0.00	208,875.67
5.1.2.4.8.11.22.9	OTROS MATERIALES Y ARTÍCULOS DE CONSTRUCCIÓN	89,806.04	0.00	0.00	89,806.04
5.1.2.4.8.11.22.9.1	OTROS MATERIALES Y ARTÍCULOS DE	89,806.04	0.00	0.00	89,806.04
5.1.2.4.8.11.33	PARTICIPACIONES 2023	144,722.57	19,293.12	0.00	164,015.69
5.1.2.4.8.11.33.2	CEMENTO Y PRODUCTOS DE CONCRETO	0.00	345.68	0.00	345.68
5.1.2.4.8.11.33.2.1	CEMENTO Y PRODUCTOS DE CONCRETO	0.00	345.68	0.00	345.68
5.1.2.4.8.11.33.3	CAL, YESO Y PRODUCTOS DE YESO	0.00	211.12	0.00	211.12
5.1.2.4.8.11.33.3.1	CAL, YESO Y PRODUCTOS DE YESO	0.00	211.12	0.00	211.12
5.1.2.4.8.11.33.6	MATERIAL ELÉCTRICO Y ELECTRÓNICO	52,849.41	8,313.72	0.00	61,163.13
5.1.2.4.8.11.33.6.1	MATERIAL ELÉCTRICO Y ELECTRÓNICO	52,849.41	8,313.72	0.00	61,163.13
5.1.2.4.8.11.33.9	OTROS MATERIALES Y ARTÍCULOS DE CONSTRUCCIÓN	91,873.16	10,422.60	0.00	102,295.76
5.1.2.4.8.11.33.9.1	OTROS MATERIALES Y ARTÍCULOS DE	91,873.16	10,422.60	0.00	102,295.76



MUNICIPIO DE JALAPA

076

DIRECCIÓN DE FINANZAS AUXILIAR DEL CATALOGO DE CUENTAS DE MES DE DICIEMBRE

CUENTA	DESCRIPCION	SALDO ANTERIOR	DEBE	HABER	SALDO ACTUAL
5.1.2.4.8.14	INGRESOS PROPIOS	81,443.10	0.00	0.00	81,443.10
5.1.2.4.8.14.24	INGRESOS DE GESTION 2022	11,869.31	0.00	0.00	11,869.31
5.1.2.4.8.14.24.6	MATERIAL ELÉCTRICO Y ELECTRÓNICO	11,869.31	0.00	0.00	11,869.31
5.1.2.4.8.14.24.6.1	MATERIAL ELÉCTRICO Y ELECTRÓNICO	11,869.31	0.00	0.00	11,869.31
5.1.2.4.8.14.36	INGRESOS DE GESTION 2023	69,573.79	0.00	0.00	69,573.79
5.1.2.4.8.14.36.6	MATERIAL ELÉCTRICO Y ELECTRÓNICO	56,788.93	0.00	0.00	56,788.93
5.1.2.4.8.14.36.6.1	MATERIAL ELÉCTRICO Y ELECTRÓNICO	56,788.93	0.00	0.00	56,788.93
5.1.2.4.8.14.36.7	ARTÍCULOS METÁLICOS PARA LA CONSTRUCCIÓN	4,471.80	0.00	0.00	4,471.80
5.1.2.4.8.14.36.7.1	ARTÍCULOS METÁLICOS PARA LA CONSTRUCCIÓN	4,471.80	0.00	0.00	4,471.80
5.1.2.4.8.14.36.9	OTROS MATERIALES Y ARTÍCULOS DE CONSTRUCCIÓN	8,313.06	0.00	0.00	8,313.06
5.1.2.4.8.14.36.9.1	OTROS MATERIALES Y ARTÍCULOS DE	8,313.06	0.00	0.00	8,313.06
5.1.2.4.8.25	RECURSOS FEDERALES	736,946.26	0.00	0.00	736,946.26
5.1.2.4.8.25.25	HIDROCARBUROS 2022	374,195.70	0.00	0.00	374,195.70
5.1.2.4.8.25.25.1	PRODUCTOS MINERALES NO METÁLICOS	374,195.70	0.00	0.00	374,195.70
5.1.2.4.8.25.25.1.1	PRODUCTOS MINERALES NO METÁLICOS	374,195.70	0.00	0.00	374,195.70
5.1.2.4.8.25.37	HIDROCARBUROS 2023	206,456.80	0.00	0.00	206,456.80
5.1.2.4.8.25.37.1	PRODUCTOS MINERALES NO METÁLICOS	206,456.80	0.00	0.00	206,456.80
5.1.2.4.8.25.37.1.1	PRODUCTOS MINERALES NO METÁLICOS	206,456.80	0.00	0.00	206,456.80
5.1.2.4.8.25.38	FONDO III 2023	156,293.76	0.00	0.00	156,293.76
5.1.2.4.8.25.38.6	MATERIAL ELÉCTRICO Y ELECTRÓNICO	156,293.76	0.00	0.00	156,293.76
5.1.2.4.8.25.38.6.1	MATERIAL ELÉCTRICO Y ELECTRÓNICO	156,293.76	0.00	0.00	156,293.76
5.1.2.4.9	DIRECCION DE EDUCACIÓN, CULTURA Y RECREACIÓN	162,463.60	52,742.28	0.00	215,205.88
5.1.2.4.9.11	RECURSOS FISCALES	123,567.84	52,742.28	0.00	176,310.12
5.1.2.4.9.11.21	PARTICIPACIONES 2022	4,327.96	0.00	0.00	4,327.96
5.1.2.4.9.11.21.6	MATERIAL ELÉCTRICO Y ELECTRÓNICO	4,327.96	0.00	0.00	4,327.96
5.1.2.4.9.11.21.6.1	MATERIAL ELÉCTRICO Y ELECTRÓNICO	4,327.96	0.00	0.00	4,327.96
5.1.2.4.9.11.33	PARTICIPACIONES 2023	119,239.88	52,742.28	0.00	171,982.16
5.1.2.4.9.11.33.2	CEMENTO Y PRODUCTOS DE CONCRETO	332.92	0.00	0.00	332.92
5.1.2.4.9.11.33.2.1	CEMENTO Y PRODUCTOS DE CONCRETO	332.92	0.00	0.00	332.92
5.1.2.4.9.11.33.3	CAL, YESO Y PRODUCTOS DE YESO	203.00	0.00	0.00	203.00
5.1.2.4.9.11.33.3.1	CAL, YESO Y PRODUCTOS DE YESO	203.00	0.00	0.00	203.00
5.1.2.4.9.11.33.4	MADERA Y PRODUCTOS DE MADERA	12,156.80	0.00	0.00	12,156.80
5.1.2.4.9.11.33.4.1	MADERA Y PRODUCTOS DE MADERA	12,156.80	0.00	0.00	12,156.80
5.1.2.4.9.11.33.6	MATERIAL ELÉCTRICO Y ELECTRÓNICO	34,762.48	41,289.60	0.00	76,052.08
5.1.2.4.9.11.33.6.1	MATERIAL ELÉCTRICO Y ELECTRÓNICO	34,762.48	41,289.60	0.00	76,052.08
5.1.2.4.9.11.33.7	ARTÍCULOS METÁLICOS PARA LA CONSTRUCCIÓN	5,937.28	1,965.04	0.00	7,902.32
5.1.2.4.9.11.33.7.1	ARTÍCULOS METÁLICOS PARA LA CONSTRUCCIÓN	5,937.28	1,965.04	0.00	7,902.32
5.1.2.4.9.11.33.9	OTROS MATERIALES Y ARTÍCULOS DE CONSTRUCCIÓN	65,847.40	9,487.64	0.00	75,335.04
5.1.2.4.9.11.33.9.1	OTROS MATERIALES Y ARTÍCULOS DE	65,847.40	9,487.64	0.00	75,335.04
5.1.2.4.9.14	INGRESOS PROPIOS	38,895.76	0.00	0.00	38,895.76
5.1.2.4.9.14.36	INGRESOS DE GESTION 2023	38,895.76	0.00	0.00	38,895.76
5.1.2.4.9.14.36.3	CAL, YESO Y PRODUCTOS DE YESO	348.00	0.00	0.00	348.00
5.1.2.4.9.14.36.3.1	CAL, YESO Y PRODUCTOS DE YESO	348.00	0.00	0.00	348.00
5.1.2.4.9.14.36.7	ARTÍCULOS METÁLICOS PARA LA CONSTRUCCIÓN	419.92	0.00	0.00	419.92
5.1.2.4.9.14.36.7.1	ARTÍCULOS METÁLICOS PARA LA CONSTRUCCIÓN	419.92	0.00	0.00	419.92
5.1.2.4.9.14.36.8	MATERIALES COMPLEMENTARIOS	2,525.32	0.00	0.00	2,525.32
5.1.2.4.9.14.36.8.1	MATERIALES COMPLEMENTARIOS	2,525.32	0.00	0.00	2,525.32
5.1.2.4.9.14.36.9	OTROS MATERIALES Y ARTÍCULOS DE CONSTRUCCIÓN	35,602.52	0.00	0.00	35,602.52



MUNICIPIO DE JALAPA

077

DIRECCIÓN DE FINANZAS AUXILIAR DEL CATALOGO DE CUENTAS DE MES DE DICIEMBRE

CUENTA	DESCRIPCION	SALDO ANTERIOR	DEBE	HABER	SALDO ACTUAL
5.1.2.4.9.14.36.9.1	OTROS MATERIALES Y ARTÍCULOS DE	35,602.52	0.00	0.00	35,602.52
5.1.2.4.10	DIRECCION DE ADMINISTRACION	74,430.95	201.07	0.00	74,632.02
5.1.2.4.10.11	RECURSOS FISCALES	37,061.58	201.07	0.00	37,262.65
5.1.2.4.10.11.21	PARTICIPACIONES 2022	1,928.06	201.07	0.00	2,129.13
5.1.2.4.10.11.21.6	MATERIAL ELÉCTRICO Y ELECTRÓNICO	1,928.06	201.07	0.00	2,129.13
5.1.2.4.10.11.21.6.1	MATERIAL ELÉCTRICO Y ELECTRÓNICO	1,928.06	201.07	0.00	2,129.13
5.1.2.4.10.11.33	PARTICIPACIONES 2023	27,186.36	0.00	0.00	27,186.36
5.1.2.4.10.11.33.7	ARTÍCULOS METÁLICOS PARA LA CONSTRUCCIÓN	10,234.12	0.00	0.00	10,234.12
5.1.2.4.10.11.33.7.1	ARTÍCULOS METÁLICOS PARA LA CONSTRUCCIÓN	10,234.12	0.00	0.00	10,234.12
5.1.2.4.10.11.33.9	OTROS MATERIALES Y ARTÍCULOS DE CONSTRUCCIÓN	16,952.24	0.00	0.00	16,952.24
5.1.2.4.10.11.33.9.1	OTROS MATERIALES Y ARTÍCULOS DE	16,952.24	0.00	0.00	16,952.24
5.1.2.4.10.11.34	ISR PARTICIPABLE 2023	7,947.16	0.00	0.00	7,947.16
5.1.2.4.10.11.34.9	OTROS MATERIALES Y ARTÍCULOS DE CONSTRUCCIÓN	7,947.16	0.00	0.00	7,947.16
5.1.2.4.10.11.34.9.1	OTROS MATERIALES Y ARTÍCULOS DE	7,947.16	0.00	0.00	7,947.16
5.1.2.4.10.14	INGRESOS PROPIOS	37,369.37	0.00	0.00	37,369.37
5.1.2.4.10.14.36	INGRESOS DE GESTION 2023	37,369.37	0.00	0.00	37,369.37
5.1.2.4.10.14.36.1	PRODUCTOS MINERALES NO METÁLICOS	319.00	0.00	0.00	319.00
5.1.2.4.10.14.36.1.1	PRODUCTOS MINERALES NO METÁLICOS	319.00	0.00	0.00	319.00
5.1.2.4.10.14.36.2	CEMENTO Y PRODUCTOS DE CONCRETO	297.48	0.00	0.00	297.48
5.1.2.4.10.14.36.2.1	CEMENTO Y PRODUCTOS DE CONCRETO	297.48	0.00	0.00	297.48
5.1.2.4.10.14.36.6	MATERIAL ELÉCTRICO Y ELECTRÓNICO	7,440.57	0.00	0.00	7,440.57
5.1.2.4.10.14.36.6.1	MATERIAL ELÉCTRICO Y ELECTRÓNICO	7,440.57	0.00	0.00	7,440.57
5.1.2.4.10.14.36.7	ARTÍCULOS METÁLICOS PARA LA CONSTRUCCIÓN	23,624.39	0.00	0.00	23,624.39
5.1.2.4.10.14.36.7.1	ARTÍCULOS METÁLICOS PARA LA CONSTRUCCIÓN	23,624.39	0.00	0.00	23,624.39
5.1.2.4.10.14.36.8	MATERIALES COMPLEMENTARIOS	1,783.38	0.00	0.00	1,783.38
5.1.2.4.10.14.36.8.1	MATERIALES COMPLEMENTARIOS	1,783.38	0.00	0.00	1,783.38
5.1.2.4.10.14.36.9	OTROS MATERIALES Y ARTÍCULOS DE CONSTRUCCIÓN	3,904.55	0.00	0.00	3,904.55
5.1.2.4.10.14.36.9.1	OTROS MATERIALES Y ARTÍCULOS DE	3,904.55	0.00	0.00	3,904.55
5.1.2.4.11	DIRECCION DE SEGURIDAD PUBLICA	0.00	41,323.84	0.00	41,323.84
5.1.2.4.11.25	RECURSOS FEDERALES	0.00	41,323.84	0.00	41,323.84
5.1.2.4.11.25.39	FONDO IV 2023	0.00	41,323.84	0.00	41,323.84
5.1.2.4.11.25.39.6	MATERIAL ELÉCTRICO Y ELECTRÓNICO	0.00	15,031.28	0.00	15,031.28
5.1.2.4.11.25.39.6.1	MATERIAL ELÉCTRICO Y ELECTRÓNICO	0.00	15,031.28	0.00	15,031.28
5.1.2.4.11.25.39.7	ARTÍCULOS METÁLICOS PARA LA CONSTRUCCIÓN	0.00	26,292.56	0.00	26,292.56
5.1.2.4.11.25.39.7.1	ARTÍCULOS METÁLICOS PARA LA CONSTRUCCIÓN	0.00	26,292.56	0.00	26,292.56
5.1.2.4.12	DIRECCION DE TRÁNSITO	19,609.80	0.00	0.00	19,609.80
5.1.2.4.12.14	INGRESOS PROPIOS	19,609.80	0.00	0.00	19,609.80
5.1.2.4.12.14.36	INGRESOS DE GESTION 2023	19,609.80	0.00	0.00	19,609.80
5.1.2.4.12.14.36.9	OTROS MATERIALES Y ARTÍCULOS DE CONSTRUCCIÓN	19,609.80	0.00	0.00	19,609.80
5.1.2.4.12.14.36.9.1	OTROS MATERIALES Y ARTÍCULOS DE	19,609.80	0.00	0.00	19,609.80
5.1.2.4.15	DIRECCION DE ATENCIÓN A LAS MUJERES	162.40	0.00	0.00	162.40
5.1.2.4.15.14	INGRESOS PROPIOS	162.40	0.00	0.00	162.40
5.1.2.4.15.14.36	INGRESOS DE GESTION 2023	162.40	0.00	0.00	162.40
5.1.2.4.15.14.36.7	ARTÍCULOS METÁLICOS PARA LA CONSTRUCCIÓN	162.40	0.00	0.00	162.40
5.1.2.4.15.14.36.7.1	ARTÍCULOS METÁLICOS PARA LA CONSTRUCCIÓN	162.40	0.00	0.00	162.40
5.1.2.4.16	DIRECCION DE PROTECCION AMBIENTAL Y DESARROLLO	26,676.80	0.00	0.00	26,676.80
5.1.2.4.16.14	INGRESOS PROPIOS	1,924.72	0.00	0.00	1,924.72
5.1.2.4.16.14.36	INGRESOS DE GESTION 2023	1,924.72	0.00	0.00	1,924.72



MUNICIPIO DE JALAPA

078

DIRECCIÓN DE FINANZAS AUXILIAR DEL CATALOGO DE CUENTAS DE MES DE DICIEMBRE

CUENTA	DESCRIPCION	SALDO ANTERIOR	DEBE	HABER	SALDO ACTUAL
5.1.2.4.16.14.36.8	MATERIALES COMPLEMENTARIOS	1,924.72	0.00	0.00	1,924.72
5.1.2.4.16.14.36.8.1	MATERIALES COMPLEMENTARIOS	1,924.72	0.00	0.00	1,924.72
5.1.2.4.16.25	RECURSOS FEDERALES	24,752.08	0.00	0.00	24,752.08
5.1.2.4.16.25.37	HIDROCARBUROS 2023	24,752.08	0.00	0.00	24,752.08
5.1.2.4.16.25.37.7	ARTÍCULOS METÁLICOS PARA LA CONSTRUCCIÓN	8,983.04	0.00	0.00	8,983.04
5.1.2.4.16.25.37.7.1	ARTÍCULOS METÁLICOS PARA LA CONSTRUCCIÓN	8,983.04	0.00	0.00	8,983.04
5.1.2.4.16.25.37.9	OTROS MATERIALES Y ARTÍCULOS DE CONSTRUCCIÓN	15,769.04	0.00	0.00	15,769.04
5.1.2.4.16.25.37.9.1	OTROS MATERIALES Y ARTÍCULOS DE	15,769.04	0.00	0.00	15,769.04
5.1.2.4.18	COORDINACIÓN DEL DIF	110,929.31	0.00	0.00	110,929.31
5.1.2.4.18.11	RECURSOS FISCALES	34,452.76	0.00	0.00	34,452.76
5.1.2.4.18.11.33	PARTICIPACIONES 2023	34,452.76	0.00	0.00	34,452.76
5.1.2.4.18.11.33.6	MATERIAL ELÉCTRICO Y ELECTRÓNICO	34,452.76	0.00	0.00	34,452.76
5.1.2.4.18.11.33.6.1	MATERIAL ELÉCTRICO Y ELECTRÓNICO	34,452.76	0.00	0.00	34,452.76
5.1.2.4.18.14	INGRESOS PROPIOS	76,476.55	0.00	0.00	76,476.55
5.1.2.4.18.14.36	INGRESOS DE GESTION 2023	76,476.55	0.00	0.00	76,476.55
5.1.2.4.18.14.36.2	CEMENTO Y PRODUCTOS DE CONCRETO	68.90	0.00	0.00	68.90
5.1.2.4.18.14.36.2.1	CEMENTO Y PRODUCTOS DE CONCRETO	68.90	0.00	0.00	68.90
5.1.2.4.18.14.36.6	MATERIAL ELÉCTRICO Y ELECTRÓNICO	61,198.01	0.00	0.00	61,198.01
5.1.2.4.18.14.36.6.1	MATERIAL ELÉCTRICO Y ELECTRÓNICO	61,198.01	0.00	0.00	61,198.01
5.1.2.4.18.14.36.8	MATERIALES COMPLEMENTARIOS	15,209.64	0.00	0.00	15,209.64
5.1.2.4.18.14.36.8.1	MATERIALES COMPLEMENTARIOS	15,209.64	0.00	0.00	15,209.64
5.1.2.5	PRODUCTOS QUÍMICOS, FARMACÉUTICOS Y DE	352,285.03	0.00	0.00	352,285.03
5.1.2.5.1	PRESIDENCIA	1,111.40	0.00	0.00	1,111.40
5.1.2.5.1.14	INGRESOS PROPIOS	1,111.40	0.00	0.00	1,111.40
5.1.2.5.1.14.36	INGRESOS DE GESTION 2023	1,111.40	0.00	0.00	1,111.40
5.1.2.5.1.14.36.1	PRODUCTOS QUÍMICOS BÁSICOS	1,111.40	0.00	0.00	1,111.40
5.1.2.5.1.14.36.1.1	PRODUCTOS QUÍMICOS BÁSICOS	1,111.40	0.00	0.00	1,111.40
5.1.2.5.3	DIRECCION DE FINANZAS	481.05	0.00	0.00	481.05
5.1.2.5.3.14	INGRESOS PROPIOS	481.05	0.00	0.00	481.05
5.1.2.5.3.14.36	INGRESOS DE GESTION 2023	481.05	0.00	0.00	481.05
5.1.2.5.3.14.36.1	PRODUCTOS QUÍMICOS BÁSICOS	481.05	0.00	0.00	481.05
5.1.2.5.3.14.36.1.1	PRODUCTOS QUÍMICOS BÁSICOS	481.05	0.00	0.00	481.05
5.1.2.5.7	DIRECCION DE FOMENTO ECONOMICO	11,890.00	0.00	0.00	11,890.00
5.1.2.5.7.11	RECURSOS FISCALES	9,998.97	0.00	0.00	9,998.97
5.1.2.5.7.11.33	PARTICIPACIONES 2023	9,998.97	0.00	0.00	9,998.97
5.1.2.5.7.11.33.1	PRODUCTOS QUÍMICOS BÁSICOS	9,998.97	0.00	0.00	9,998.97
5.1.2.5.7.11.33.1.1	PRODUCTOS QUÍMICOS BÁSICOS	9,998.97	0.00	0.00	9,998.97
5.1.2.5.7.14	INGRESOS PROPIOS	1,891.03	0.00	0.00	1,891.03
5.1.2.5.7.14.36	INGRESOS DE GESTION 2023	1,891.03	0.00	0.00	1,891.03
5.1.2.5.7.14.36.1	PRODUCTOS QUÍMICOS BÁSICOS	1,891.03	0.00	0.00	1,891.03
5.1.2.5.7.14.36.1.1	PRODUCTOS QUÍMICOS BÁSICOS	1,891.03	0.00	0.00	1,891.03
5.1.2.5.8	DIRECCION DE OBRAS, ORDENAMIENTO TERRITORIAL Y	176,801.05	0.00	0.00	176,801.05
5.1.2.5.8.11	RECURSOS FISCALES	176,320.00	0.00	0.00	176,320.00
5.1.2.5.8.11.33	PARTICIPACIONES 2023	176,320.00	0.00	0.00	176,320.00
5.1.2.5.8.11.33.9	OTROS PRODUCTOS QUÍMICOS	176,320.00	0.00	0.00	176,320.00
5.1.2.5.8.11.33.9.2	PRODUCTOS QUÍMICOS Y REACTIVOS PARA	176,320.00	0.00	0.00	176,320.00
5.1.2.5.8.14	INGRESOS PROPIOS	481.05	0.00	0.00	481.05
5.1.2.5.8.14.36	INGRESOS DE GESTION 2023	481.05	0.00	0.00	481.05



MUNICIPIO DE JALAPA

075

DIRECCIÓN DE FINANZAS AUXILIAR DEL CATALOGO DE CUENTAS DE MES DE DICIEMBRE

CUENTA	DESCRIPCION	SALDO ANTERIOR	DEBE	HABER	SALDO ACTUAL
5.1.2.5.8.14.36.1	PRODUCTOS QUÍMICOS BÁSICOS	481.05	0.00	0.00	481.05
5.1.2.5.8.14.36.1.1	PRODUCTOS QUÍMICOS BÁSICOS	481.05	0.00	0.00	481.05
5.1.2.5.9	DIRECCION DE EDUCACIÓN, CULTURA Y RECREACIÓN	35,678.49	0.00	0.00	35,678.49
5.1.2.5.9.14	INGRESOS PROPIOS	35,678.49	0.00	0.00	35,678.49
5.1.2.5.9.14.36	INGRESOS DE GESTION 2023	35,678.49	0.00	0.00	35,678.49
5.1.2.5.9.14.36.1	PRODUCTOS QUÍMICOS BÁSICOS	3,932.77	0.00	0.00	3,932.77
5.1.2.5.9.14.36.1.1	PRODUCTOS QUÍMICOS BÁSICOS	3,932.77	0.00	0.00	3,932.77
5.1.2.5.9.14.36.2	FERTILIZANTES, PESTICIDAS Y OTROS AGROQUÍMICOS	5,826.68	0.00	0.00	5,826.68
5.1.2.5.9.14.36.2.1	PLAGUICIDAS, ABONOS Y FERTILIZANTES	5,826.68	0.00	0.00	5,826.68
5.1.2.5.9.14.36.9	OTROS PRODUCTOS QUÍMICOS	25,919.04	0.00	0.00	25,919.04
5.1.2.5.9.14.36.9.2	PRODUCTOS QUÍMICOS Y REACTIVOS PARA	25,919.04	0.00	0.00	25,919.04
5.1.2.5.10	DIRECCION DE ADMINISTRACION	2,673.68	0.00	0.00	2,673.68
5.1.2.5.10.14	INGRESOS PROPIOS	2,673.68	0.00	0.00	2,673.68
5.1.2.5.10.14.36	INGRESOS DE GESTION 2023	2,673.68	0.00	0.00	2,673.68
5.1.2.5.10.14.36.1	PRODUCTOS QUÍMICOS BÁSICOS	2,673.68	0.00	0.00	2,673.68
5.1.2.5.10.14.36.1.1	PRODUCTOS QUÍMICOS BÁSICOS	2,673.68	0.00	0.00	2,673.68
5.1.2.5.13	DIRECCION DE ASUNTOS JURÍDICOS	1,592.45	0.00	0.00	1,592.45
5.1.2.5.13.14	INGRESOS PROPIOS	1,592.45	0.00	0.00	1,592.45
5.1.2.5.13.14.36	INGRESOS DE GESTION 2023	1,592.45	0.00	0.00	1,592.45
5.1.2.5.13.14.36.1	PRODUCTOS QUÍMICOS BÁSICOS	1,592.45	0.00	0.00	1,592.45
5.1.2.5.13.14.36.1.1	PRODUCTOS QUÍMICOS BÁSICOS	1,592.45	0.00	0.00	1,592.45
5.1.2.5.16	DIRECCION DE PROTECCION AMBIENTAL Y DESARROLLO	100,920.00	0.00	0.00	100,920.00
5.1.2.5.16.25	RECURSOS FEDERALES	100,920.00	0.00	0.00	100,920.00
5.1.2.5.16.25.37	HIDROCARBUROS 2023	100,920.00	0.00	0.00	100,920.00
5.1.2.5.16.25.37.6	FIBRAS SINTÉTICAS, HULES, PLÁSTICOS Y DERIVADOS	100,920.00	0.00	0.00	100,920.00
5.1.2.5.16.25.37.6.1	FIBRAS SINTÉTICAS, HULE Y PLÁSTICOS Y SUS DERIVADOS	100,920.00	0.00	0.00	100,920.00
5.1.2.5.17	UNIDAD DE PROTECCIÓN CIVIL	9,048.09	0.00	0.00	9,048.09
5.1.2.5.17.14	INGRESOS PROPIOS	9,048.09	0.00	0.00	9,048.09
5.1.2.5.17.14.36	INGRESOS DE GESTION 2023	9,048.09	0.00	0.00	9,048.09
5.1.2.5.17.14.36.1	PRODUCTOS QUÍMICOS BÁSICOS	8,319.52	0.00	0.00	8,319.52
5.1.2.5.17.14.36.1.1	PRODUCTOS QUÍMICOS BÁSICOS	8,319.52	0.00	0.00	8,319.52
5.1.2.5.17.14.36.3	MEDICINAS Y PRODUCTOS FARMACÉUTICOS	728.57	0.00	0.00	728.57
5.1.2.5.17.14.36.3.1	MEDICINAS Y PRODUCTOS FARMACÉUTICOS	728.57	0.00	0.00	728.57
5.1.2.5.18	COORDINACIÓN DEL DIF	12,088.82	0.00	0.00	12,088.82
5.1.2.5.18.14	INGRESOS PROPIOS	12,088.82	0.00	0.00	12,088.82
5.1.2.5.18.14.36	Ingresos de Gestion 2023	12,088.82	0.00	0.00	12,088.82
5.1.2.5.18.14.36.1	PRODUCTOS QUÍMICOS BÁSICOS	12,088.82	0.00	0.00	12,088.82
5.1.2.5.18.14.36.1.1	PRODUCTOS QUÍMICOS BÁSICOS	12,088.82	0.00	0.00	12,088.82
5.1.2.6	COMBUSTIBLES, LUBRICANTES Y ADITIVOS	11,390,138.10	2,032,688.74	0.00	13,422,826.84
5.1.2.6.1	PRESIDENCIA	443,794.40	78,223.00	0.00	522,017.40
5.1.2.6.1.11	RECURSOS FISCALES	1,844.40	0.00	0.00	1,844.40
5.1.2.6.1.11.34	ISR PARTICIPABLE 2023	1,844.40	0.00	0.00	1,844.40
5.1.2.6.1.11.34.1	COMBUSTIBLES, LUBRICANTES Y ADITIVOS	1,844.40	0.00	0.00	1,844.40
5.1.2.6.1.11.34.1.2	COMBUSTIBLES, LUBRICANTES Y ADITIVOS PARA	1,844.40	0.00	0.00	1,844.40
5.1.2.6.1.14	INGRESOS PROPIOS	441,950.00	78,223.00	0.00	520,173.00
5.1.2.6.1.14.36	Ingresos de Gestion 2023	441,950.00	78,223.00	0.00	520,173.00
5.1.2.6.1.14.36.1	COMBUSTIBLES, LUBRICANTES Y ADITIVOS	441,950.00	78,223.00	0.00	520,173.00
5.1.2.6.1.14.36.1.2	COMBUSTIBLES, LUBRICANTES Y ADITIVOS PARA	441,950.00	78,223.00	0.00	520,173.00



MUNICIPIO DE JALAPA

080

DIRECCIÓN DE FINANZAS AUXILIAR DEL CATALOGO DE CUENTAS DE MES DE DICIEMBRE

CUENTA	DESCRIPCION	SALDO ANTERIOR	DEBE	HABER	SALDO ACTUAL
5.1.2.6.2	SECRETARÍA DEL AYUNTAMIENTO	202,037.90	31,260.94	0.00	233,298.84
5.1.2.6.2.11	RECURSOS FISCALES	1,421.00	0.00	0.00	1,421.00
5.1.2.6.2.11.33	PARTICIPACIONES 2023	1,421.00	0.00	0.00	1,421.00
5.1.2.6.2.11.33.1	COMBUSTIBLES, LUBRICANTES Y ADITIVOS	1,421.00	0.00	0.00	1,421.00
5.1.2.6.2.11.33.1.2	COMBUSTIBLES, LUBRICANTES Y ADITIVOS PARA	1,421.00	0.00	0.00	1,421.00
5.1.2.6.2.14	INGRESOS PROPIOS	69,772.20	9,600.00	0.00	79,372.20
5.1.2.6.2.14.36	Ingresos de Gestion 2023	69,772.20	9,600.00	0.00	79,372.20
5.1.2.6.2.14.36.1	COMBUSTIBLES, LUBRICANTES Y ADITIVOS	69,772.20	9,600.00	0.00	79,372.20
5.1.2.6.2.14.36.1.2	COMBUSTIBLES, LUBRICANTES Y ADITIVOS PARA	69,772.20	9,600.00	0.00	79,372.20
5.1.2.6.2.16	RECURSOS ESTATALES	130,844.70	21,660.94	0.00	152,505.64
5.1.2.6.2.16.44	SEDENER 2023	130,844.70	21,660.94	0.00	152,505.64
5.1.2.6.2.16.44.1	COMBUSTIBLES, LUBRICANTES Y ADITIVOS	130,844.70	21,660.94	0.00	152,505.64
5.1.2.6.2.16.44.1.2	COMBUSTIBLES, LUBRICANTES Y ADITIVOS PARA	130,844.70	21,660.94	0.00	152,505.64
5.1.2.6.3	DIRECCION DE FINANZAS	42,300.00	13,800.00	0.00	56,100.00
5.1.2.6.3.14	INGRESOS PROPIOS	42,300.00	13,800.00	0.00	56,100.00
5.1.2.6.3.14.36	INGRESOS DE GESTION 2023	42,300.00	13,800.00	0.00	56,100.00
5.1.2.6.3.14.36.1	COMBUSTIBLES, LUBRICANTES Y ADITIVOS	42,300.00	13,800.00	0.00	56,100.00
5.1.2.6.3.14.36.1.2	COMBUSTIBLES, LUBRICANTES Y ADITIVOS PARA	42,300.00	13,800.00	0.00	56,100.00
5.1.2.6.4	DIRECCION DE PROGRAMACION	39,600.00	13,800.00	0.00	53,400.00
5.1.2.6.4.14	INGRESOS PROPIOS	39,600.00	13,800.00	0.00	53,400.00
5.1.2.6.4.14.36	Ingresos de Gestion 2023	39,600.00	13,800.00	0.00	53,400.00
5.1.2.6.4.14.36.1	COMBUSTIBLES, LUBRICANTES Y ADITIVOS	39,600.00	13,800.00	0.00	53,400.00
5.1.2.6.4.14.36.1.2	COMBUSTIBLES, LUBRICANTES Y ADITIVOS PARA	39,600.00	13,800.00	0.00	53,400.00
5.1.2.6.5	CONTRALORIA MUNICIPAL	136,201.40	13,800.00	0.00	150,001.40
5.1.2.6.5.14	INGRESOS PROPIOS	74,667.20	13,800.00	0.00	88,467.20
5.1.2.6.5.14.36	Ingresos de Gestion 2023	74,667.20	13,800.00	0.00	88,467.20
5.1.2.6.5.14.36.1	COMBUSTIBLES, LUBRICANTES Y ADITIVOS	74,667.20	13,800.00	0.00	88,467.20
5.1.2.6.5.14.36.1.2	COMBUSTIBLES, LUBRICANTES Y ADITIVOS PARA	74,667.20	13,800.00	0.00	88,467.20
5.1.2.6.5.16	RECURSOS ESTATALES	61,534.20	0.00	0.00	61,534.20
5.1.2.6.5.16.44	SEDENER 2023	61,534.20	0.00	0.00	61,534.20
5.1.2.6.5.16.44.1	COMBUSTIBLES, LUBRICANTES Y ADITIVOS	61,534.20	0.00	0.00	61,534.20
5.1.2.6.5.16.44.1.2	COMBUSTIBLES, LUBRICANTES Y ADITIVOS PARA	61,534.20	0.00	0.00	61,534.20
5.1.2.6.6	DIRECCION DE DESARROLLO	941,632.76	102,686.40	0.00	1,044,319.16
5.1.2.6.6.11	RECURSOS FISCALES	149,314.52	0.00	0.00	149,314.52
5.1.2.6.6.11.33	PARTICIPACIONES 2023	149,314.52	0.00	0.00	149,314.52
5.1.2.6.6.11.33.1	COMBUSTIBLES, LUBRICANTES Y ADITIVOS	149,314.52	0.00	0.00	149,314.52
5.1.2.6.6.11.33.1.2	COMBUSTIBLES, LUBRICANTES Y ADITIVOS PARA	14,129.60	0.00	0.00	14,129.60
5.1.2.6.6.11.33.1.5	COMBUSTIBLES, LUBRICANTES Y ADITIVOS PARA	135,184.92	0.00	0.00	135,184.92
5.1.2.6.6.14	INGRESOS PROPIOS	283,330.84	54,000.00	0.00	337,330.84
5.1.2.6.6.14.36	Ingresos de Gestion 2023	283,330.84	54,000.00	0.00	337,330.84
5.1.2.6.6.14.36.1	COMBUSTIBLES, LUBRICANTES Y ADITIVOS	283,330.84	54,000.00	0.00	337,330.84
5.1.2.6.6.14.36.1.2	COMBUSTIBLES, LUBRICANTES Y ADITIVOS PARA	255,642.80	54,000.00	0.00	309,642.80
5.1.2.6.6.14.36.1.5	COMBUSTIBLES, LUBRICANTES Y ADITIVOS PARA	27,688.04	0.00	0.00	27,688.04
5.1.2.6.6.16	RECURSOS ESTATALES	508,987.40	48,686.40	0.00	557,673.80
5.1.2.6.6.16.44	SEDENER 2023	508,987.40	48,686.40	0.00	557,673.80
5.1.2.6.6.16.44.1	COMBUSTIBLES, LUBRICANTES Y ADITIVOS	508,987.40	48,686.40	0.00	557,673.80
5.1.2.6.6.16.44.1.2	COMBUSTIBLES, LUBRICANTES Y ADITIVOS PARA	508,987.40	48,686.40	0.00	557,673.80
5.1.2.6.7	DIRECCION DE FOMENTO ECONOMICO	38,359.05	0.00	0.00	38,359.05



MUNICIPIO DE JALAPA

081

DIRECCIÓN DE FINANZAS AUXILIAR DEL CATALOGO DE CUENTAS DE MES DE DICIEMBRE

CUENTA	DESCRIPCION	SALDO ANTERIOR	DEBE	HABER	SALDO ACTUAL
5.1.2.6.7.11	RECURSOS FISCALES	38,359.05	0.00	0.00	38,359.05
5.1.2.6.7.11.21	PARTICIPACIONES 2022	1,200.00	0.00	0.00	1,200.00
5.1.2.6.7.11.21.1	COMBUSTIBLES, LUBRICANTES Y ADITIVOS	1,200.00	0.00	0.00	1,200.00
5.1.2.6.7.11.21.1.2	COMBUSTIBLES, LUBRICANTES Y ADITIVOS PARA	1,200.00	0.00	0.00	1,200.00
5.1.2.6.7.11.33	PARTICIPACIONES 2023	37,159.05	0.00	0.00	37,159.05
5.1.2.6.7.11.33.1	COMBUSTIBLES, LUBRICANTES Y ADITIVOS	37,159.05	0.00	0.00	37,159.05
5.1.2.6.7.11.33.1.2	COMBUSTIBLES, LUBRICANTES Y ADITIVOS PARA	37,159.05	0.00	0.00	37,159.05
5.1.2.6.8	DIRECCION DE OBRAS, ORDENAMIENTO TERRITORIAL Y	1,932,816.55	352,561.52	0.00	2,285,378.07
5.1.2.6.8.11	RECURSOS FISCALES	215,919.16	0.00	0.00	215,919.16
5.1.2.6.8.11.21	PARTICIPACIONES 2022	45,333.78	0.00	0.00	45,333.78
5.1.2.6.8.11.21.1	COMBUSTIBLES, LUBRICANTES Y ADITIVOS	45,333.78	0.00	0.00	45,333.78
5.1.2.6.8.11.21.1.2	COMBUSTIBLES, LUBRICANTES Y ADITIVOS PARA	45,333.78	0.00	0.00	45,333.78
5.1.2.6.8.11.22	ISR PARTICIPABLE 2022	85,883.36	0.00	0.00	85,883.36
5.1.2.6.8.11.22.1	COMBUSTIBLES, LUBRICANTES Y ADITIVOS	85,883.36	0.00	0.00	85,883.36
5.1.2.6.8.11.22.1.2	COMBUSTIBLES, LUBRICANTES Y ADITIVOS PARA	85,883.36	0.00	0.00	85,883.36
5.1.2.6.8.11.23	2.5% IMPUESTO SOBRE NÓMINA 2022	28,862.48	0.00	0.00	28,862.48
5.1.2.6.8.11.23.1	COMBUSTIBLES, LUBRICANTES Y ADITIVOS	28,862.48	0.00	0.00	28,862.48
5.1.2.6.8.11.23.1.2	COMBUSTIBLES, LUBRICANTES Y ADITIVOS PARA	28,862.48	0.00	0.00	28,862.48
5.1.2.6.8.11.33	PARTICIPACIONES 2023	55,839.54	0.00	0.00	55,839.54
5.1.2.6.8.11.33.1	COMBUSTIBLES, LUBRICANTES Y ADITIVOS	55,839.54	0.00	0.00	55,839.54
5.1.2.6.8.11.33.1.2	COMBUSTIBLES, LUBRICANTES Y ADITIVOS PARA	55,839.54	0.00	0.00	55,839.54
5.1.2.6.8.14	INGRESOS PROPIOS	828,830.73	199,289.52	0.00	1,028,120.25
5.1.2.6.8.14.24	Ingresos de Gestion 2022	57,331.42	0.00	0.00	57,331.42
5.1.2.6.8.14.24.1	COMBUSTIBLES, LUBRICANTES Y ADITIVOS	57,331.42	0.00	0.00	57,331.42
5.1.2.6.8.14.24.1.2	COMBUSTIBLES, LUBRICANTES Y ADITIVOS PARA	57,331.42	0.00	0.00	57,331.42
5.1.2.6.8.14.36	Ingresos de Gestion 2023	771,499.31	199,289.52	0.00	970,788.83
5.1.2.6.8.14.36.1	COMBUSTIBLES, LUBRICANTES Y ADITIVOS	771,499.31	199,289.52	0.00	970,788.83
5.1.2.6.8.14.36.1.2	COMBUSTIBLES, LUBRICANTES Y ADITIVOS PARA	771,499.31	199,289.52	0.00	970,788.83
5.1.2.6.8.16	RECURSOS ESTATALES	888,066.66	153,272.00	0.00	1,041,338.66
5.1.2.6.8.16.44	SEDENER 2023	888,066.66	153,272.00	0.00	1,041,338.66
5.1.2.6.8.16.44.1	COMBUSTIBLES, LUBRICANTES Y ADITIVOS	888,066.66	153,272.00	0.00	1,041,338.66
5.1.2.6.8.16.44.1.2	COMBUSTIBLES, LUBRICANTES Y ADITIVOS PARA	888,066.66	153,272.00	0.00	1,041,338.66
5.1.2.6.9	DIRECCION DE EDUCACIÓN, CULTURA Y RECREACIÓN	1,160.00	0.00	0.00	1,160.00
5.1.2.6.9.14	INGRESOS PROPIOS	1,160.00	0.00	0.00	1,160.00
5.1.2.6.9.14.36	INGRESOS DE GESTION 2023	1,160.00	0.00	0.00	1,160.00
5.1.2.6.9.14.36.1	COMBUSTIBLES, LUBRICANTES Y ADITIVOS	1,160.00	0.00	0.00	1,160.00
5.1.2.6.9.14.36.1.2	COMBUSTIBLES, LUBRICANTES Y ADITIVOS PARA	510.40	0.00	0.00	510.40
5.1.2.6.9.14.36.1.5	COMBUSTIBLES, LUBRICANTES Y ADITIVOS PARA	649.60	0.00	0.00	649.60
5.1.2.6.10	DIRECCION DE ADMINISTRACION	233,299.87	35,800.00	0.00	269,099.87
5.1.2.6.10.14	INGRESOS PROPIOS	233,299.87	35,800.00	0.00	269,099.87
5.1.2.6.10.14.36	Ingresos de Gestion 2023	233,299.87	35,800.00	0.00	269,099.87
5.1.2.6.10.14.36.1	COMBUSTIBLES, LUBRICANTES Y ADITIVOS	233,299.87	35,800.00	0.00	269,099.87
5.1.2.6.10.14.36.1.2	COMBUSTIBLES, LUBRICANTES Y ADITIVOS PARA	233,299.87	35,800.00	0.00	269,099.87
5.1.2.6.11	DIRECCION DE SEGURIDAD PUBLICA	3,645,352.84	801,058.00	0.00	4,446,410.84
5.1.2.6.11.14	INGRESOS PROPIOS	0.00	166,500.00	0.00	166,500.00
5.1.2.6.11.14.36	INGRESOS DE GESTION 2023	0.00	166,500.00	0.00	166,500.00
5.1.2.6.11.14.36.1	COMBUSTIBLES, LUBRICANTES Y ADITIVOS	0.00	166,500.00	0.00	166,500.00
5.1.2.6.11.14.36.1.2	COMBUSTIBLES, LUBRICANTES Y ADITIVOS PARA	0.00	166,500.00	0.00	166,500.00



MUNICIPIO DE JALAPA

082

DIRECCIÓN DE FINANZAS AUXILIAR DEL CATALOGO DE CUENTAS DE MES DE DICIEMBRE

CUENTA	DESCRIPCION	SALDO ANTERIOR	DEBE	HABER	SALDO ACTUAL
5.1.2.6.11.16	RECURSOS ESTATALES	1,811,523.04	313,756.80	0.00	2,125,279.84
5.1.2.6.11.16.44	SEDENER 2023	1,811,523.04	313,756.80	0.00	2,125,279.84
5.1.2.6.11.16.44.1	COMBUSTIBLES, LUBRICANTES Y ADITIVOS	1,811,523.04	313,756.80	0.00	2,125,279.84
5.1.2.6.11.16.44.1.2	COMBUSTIBLES, LUBRICANTES Y ADITIVOS PARA	1,811,523.04	313,756.80	0.00	2,125,279.84
5.1.2.6.11.25	RECURSOS FEDERALES	1,833,829.80	320,801.20	0.00	2,154,631.00
5.1.2.6.11.25.39	Fondo IV 2023	1,833,829.80	320,801.20	0.00	2,154,631.00
5.1.2.6.11.25.39.1	COMBUSTIBLES, LUBRICANTES Y ADITIVOS	1,833,829.80	320,801.20	0.00	2,154,631.00
5.1.2.6.11.25.39.1.2	COMBUSTIBLES, LUBRICANTES Y ADITIVOS PARA	1,833,829.80	320,801.20	0.00	2,154,631.00
5.1.2.6.12	DIRECCION DE TRÁNSITO	40,600.00	13,800.00	0.00	54,400.00
5.1.2.6.12.14	INGRESOS PROPIOS	40,600.00	13,800.00	0.00	54,400.00
5.1.2.6.12.14.36	INGRESOS DE GESTION 2023	40,600.00	13,800.00	0.00	54,400.00
5.1.2.6.12.14.36.1	COMBUSTIBLES, LUBRICANTES Y ADITIVOS	40,600.00	13,800.00	0.00	54,400.00
5.1.2.6.12.14.36.1.2	COMBUSTIBLES, LUBRICANTES Y ADITIVOS PARA	40,600.00	13,800.00	0.00	54,400.00
5.1.2.6.13	DIRECCION DE ASUNTOS JURIDICOS	66,267.60	13,800.00	0.00	80,067.60
5.1.2.6.13.14	INGRESOS PROPIOS	66,267.60	13,800.00	0.00	80,067.60
5.1.2.6.13.14.36	Ingresos de Gestion 2023	66,267.60	13,800.00	0.00	80,067.60
5.1.2.6.13.14.36.1	COMBUSTIBLES, LUBRICANTES Y ADITIVOS	66,267.60	13,800.00	0.00	80,067.60
5.1.2.6.13.14.36.1.2	COMBUSTIBLES, LUBRICANTES Y ADITIVOS PARA	66,267.60	13,800.00	0.00	80,067.60
5.1.2.6.14	DIRECCION DE ATENCIÓN CIUDADANA	40,900.00	13,800.00	0.00	54,700.00
5.1.2.6.14.14	INGRESOS PROPIOS	40,900.00	13,800.00	0.00	54,700.00
5.1.2.6.14.14.36	INGRESOS DE GESTION 2023	40,900.00	13,800.00	0.00	54,700.00
5.1.2.6.14.14.36.1	COMBUSTIBLES, LUBRICANTES Y ADITIVOS	40,900.00	13,800.00	0.00	54,700.00
5.1.2.6.14.14.36.1.2	COMBUSTIBLES, LUBRICANTES Y ADITIVOS PARA	40,900.00	13,800.00	0.00	54,700.00
5.1.2.6.15	DIRECCION DE ATENCIÓN A LAS MUJERES	6,000.00	0.00	0.00	6,000.00
5.1.2.6.15.25	RECURSOS FEDERALES	6,000.00	0.00	0.00	6,000.00
5.1.2.6.15.25.43	INMUJERES 2023	6,000.00	0.00	0.00	6,000.00
5.1.2.6.15.25.43.1	COMBUSTIBLES, LUBRICANTES Y ADITIVOS	6,000.00	0.00	0.00	6,000.00
5.1.2.6.15.25.43.1.2	COMBUSTIBLES, LUBRICANTES Y ADITIVOS PARA	6,000.00	0.00	0.00	6,000.00
5.1.2.6.16	DIRECCION DE PROTECCION AMBIENTAL Y DESARROLLO	2,682,762.24	339,358.88	0.00	3,022,121.12
5.1.2.6.16.14	INGRESOS PROPIOS	40,100.00	13,800.00	0.00	53,900.00
5.1.2.6.16.14.36	INGRESOS DE GESTION 2023	40,100.00	13,800.00	0.00	53,900.00
5.1.2.6.16.14.36.1	COMBUSTIBLES, LUBRICANTES Y ADITIVOS	40,100.00	13,800.00	0.00	53,900.00
5.1.2.6.16.14.36.1.2	COMBUSTIBLES, LUBRICANTES Y ADITIVOS PARA	40,100.00	13,800.00	0.00	53,900.00
5.1.2.6.16.16	RECURSOS ESTATALES	816,559.20	0.00	0.00	816,559.20
5.1.2.6.16.16.44	SEDENER 2023	816,559.20	0.00	0.00	816,559.20
5.1.2.6.16.16.44.1	COMBUSTIBLES, LUBRICANTES Y ADITIVOS	816,559.20	0.00	0.00	816,559.20
5.1.2.6.16.16.44.1.2	COMBUSTIBLES, LUBRICANTES Y ADITIVOS PARA	816,559.20	0.00	0.00	816,559.20
5.1.2.6.16.25	RECURSOS FEDERALES	1,826,103.04	325,558.88	0.00	2,151,661.92
5.1.2.6.16.25.37	Hydrocarburos 2023	1,826,103.04	325,558.88	0.00	2,151,661.92
5.1.2.6.16.25.37.1	COMBUSTIBLES, LUBRICANTES Y ADITIVOS	1,826,103.04	325,558.88	0.00	2,151,661.92
5.1.2.6.16.25.37.1.2	COMBUSTIBLES, LUBRICANTES Y ADITIVOS PARA	1,826,103.04	325,558.88	0.00	2,151,661.92
5.1.2.6.17	UNIDAD DE PROTECCIÓN CIVIL	543,042.42	165,240.00	0.00	708,282.42
5.1.2.6.17.14	INGRESOS PROPIOS	178,480.46	30,000.00	0.00	208,480.46
5.1.2.6.17.14.36	Ingresos de Gestion 2023	178,480.46	30,000.00	0.00	208,480.46
5.1.2.6.17.14.36.1	COMBUSTIBLES, LUBRICANTES Y ADITIVOS	178,480.46	30,000.00	0.00	208,480.46
5.1.2.6.17.14.36.1.2	COMBUSTIBLES, LUBRICANTES Y ADITIVOS PARA	178,480.46	30,000.00	0.00	208,480.46
5.1.2.6.17.16	RECURSOS ESTATALES	364,561.96	135,240.00	0.00	499,801.96
5.1.2.6.17.16.44	SEDENER 2023	364,561.96	135,240.00	0.00	499,801.96



MUNICIPIO DE JALAPA

083

DIRECCIÓN DE FINANZAS AUXILIAR DEL CATALOGO DE CUENTAS DE MES DE DICIEMBRE

CUENTA	DESCRIPCION	SALDO ANTERIOR	DEBE	HABER	SALDO ACTUAL
5.1.2.6.17.16.44.1	COMBUSTIBLES, LUBRICANTES Y ADITIVOS	364,561.96	135,240.00	0.00	499,801.96
5.1.2.6.17.16.44.1.2	COMBUSTIBLES, LUBRICANTES Y ADITIVOS PARA	364,561.96	135,240.00	0.00	499,801.96
5.1.2.6.18	COORDINACIÓN DEL DIF	354,011.07	43,700.00	0.00	397,711.07
5.1.2.6.18.14	INGRESOS PROPIOS	354,011.07	43,700.00	0.00	397,711.07
5.1.2.6.18.14.36	Ingresos de Gestion 2023	354,011.07	43,700.00	0.00	397,711.07
5.1.2.6.18.14.36.1	COMBUSTIBLES, LUBRICANTES Y ADITIVOS	354,011.07	43,700.00	0.00	397,711.07
5.1.2.6.18.14.36.1.2	COMBUSTIBLES, LUBRICANTES Y ADITIVOS PARA	354,011.07	43,700.00	0.00	397,711.07
5.1.2.7	VESTUARIO, BLANCOS, PRENDAS DE PROTECCIÓN Y	2,688,051.14	0.00	0.00	2,688,051.14
5.1.2.7.1	PRESIDENCIA MUNICIPAL	27,338.88	0.00	0.00	27,338.88
5.1.2.7.1.14	INGRESOS PROPIOS	27,338.88	0.00	0.00	27,338.88
5.1.2.7.1.14.36	INGRESOS DE GESTION 2023	27,338.88	0.00	0.00	27,338.88
5.1.2.7.1.14.36.4	PRODUCTOS TEXTILES	27,338.88	0.00	0.00	27,338.88
5.1.2.7.1.14.36.4.1	PRODUCTOS TEXTILES	27,338.88	0.00	0.00	27,338.88
5.1.2.7.7	DIRECCION DE FOMENTO ECONOMICO	273,586.00	0.00	0.00	273,586.00
5.1.2.7.7.11	RECURSOS FISCALES	273,586.00	0.00	0.00	273,586.00
5.1.2.7.7.11.33	PARTICIPACIONES 2023	273,586.00	0.00	0.00	273,586.00
5.1.2.7.7.11.33.1	VESTUARIO Y UNIFORMES	267,322.00	0.00	0.00	267,322.00
5.1.2.7.7.11.33.1.1	VESTUARIO Y UNIFORMES	267,322.00	0.00	0.00	267,322.00
5.1.2.7.7.11.33.4	PRODUCTOS TEXTILES	6,264.00	0.00	0.00	6,264.00
5.1.2.7.7.11.33.4.1	PRODUCTOS TEXTILES	6,264.00	0.00	0.00	6,264.00
5.1.2.7.8	DIRECCION DE OBRAS, ORDENAMIENTO TERRITORIAL Y	21,971.62	0.00	0.00	21,971.62
5.1.2.7.8.11	RECURSOS FISCALES	21,129.17	0.00	0.00	21,129.17
5.1.2.7.8.11.22	ISR PARTICIPABLE 2022	482.33	0.00	0.00	482.33
5.1.2.7.8.11.22.4	PRODUCTOS TEXTILES	482.33	0.00	0.00	482.33
5.1.2.7.8.11.22.4.1	PRODUCTOS TEXTILES	482.33	0.00	0.00	482.33
5.1.2.7.8.11.33	PARTICIPACIONES 2023	20,646.84	0.00	0.00	20,646.84
5.1.2.7.8.11.33.2	PRENDAS DE SEGURIDAD Y PROTECCIÓN PERSONAL	15,444.24	0.00	0.00	15,444.24
5.1.2.7.8.11.33.2.1	PRENDAS DE PROTECCIÓN PERSONAL	15,444.24	0.00	0.00	15,444.24
5.1.2.7.8.11.33.4	PRODUCTOS TEXTILES	5,202.60	0.00	0.00	5,202.60
5.1.2.7.8.11.33.4.1	PRODUCTOS TEXTILES	5,202.60	0.00	0.00	5,202.60
5.1.2.7.8.14	INGRESOS PROPIOS	842.45	0.00	0.00	842.45
5.1.2.7.8.14.36	Ingresos de Gestion 2023	842.45	0.00	0.00	842.45
5.1.2.7.8.14.36.2	PRENDAS DE SEGURIDAD Y PROTECCIÓN PERSONAL	842.45	0.00	0.00	842.45
5.1.2.7.8.14.36.2.1	PRENDAS DE PROTECCIÓN PERSONAL	842.45	0.00	0.00	842.45
5.1.2.7.9	DIRECCION DE EDUCACIÓN, CULTURA Y RECREACIÓN	86,536.00	0.00	0.00	86,536.00
5.1.2.7.9.11	RECURSOS FISCALES	44,300.40	0.00	0.00	44,300.40
5.1.2.7.9.11.33	PARTICIPACIONES 2023	44,300.40	0.00	0.00	44,300.40
5.1.2.7.9.11.33.4	PRODUCTOS TEXTILES	44,300.40	0.00	0.00	44,300.40
5.1.2.7.9.11.33.4.1	PRODUCTOS TEXTILES	44,300.40	0.00	0.00	44,300.40
5.1.2.7.9.14	INGRESOS PROPIOS	42,235.60	0.00	0.00	42,235.60
5.1.2.7.9.14.36	INGRESOS DE GESTION 2023	42,235.60	0.00	0.00	42,235.60
5.1.2.7.9.14.36.3	ARTÍCULOS DEPORTIVOS	41,406.20	0.00	0.00	41,406.20
5.1.2.7.9.14.36.3.1	ARTÍCULOS DEPORTIVOS	41,406.20	0.00	0.00	41,406.20
5.1.2.7.9.14.36.4	PRODUCTOS TEXTILES	829.40	0.00	0.00	829.40
5.1.2.7.9.14.36.4.1	PRODUCTOS TEXTILES	829.40	0.00	0.00	829.40
5.1.2.7.10	DIRECCION DE ADMINISTRACION	32,000.00	0.00	0.00	32,000.00
5.1.2.7.10.14	INGRESOS PROPIOS	32,000.00	0.00	0.00	32,000.00
5.1.2.7.10.14.36	Ingresos de Gestion 2023	32,000.00	0.00	0.00	32,000.00



MUNICIPIO DE JALAPA

084

DIRECCIÓN DE FINANZAS AUXILIAR DEL CATALOGO DE CUENTAS DE MES DE DICIEMBRE

CUENTA	DESCRIPCION	SALDO ANTERIOR	DEBE	HABER	SALDO ACTUAL
5.1.2.7.10.14.36.2	PRENDAS DE SEGURIDAD Y PROTECCIÓN PERSONAL	32,000.00	0.00	0.00	32,000.00
5.1.2.7.10.14.36.2.1	PRENDAS DE PROTECCIÓN PERSONAL	32,000.00	0.00	0.00	32,000.00
5.1.2.7.11	DIRECCION DE SEGURIDAD PUBLICA	1,954,018.42	0.00	0.00	1,954,018.42
5.1.2.7.11.25	RECURSOS FEDERALES	1,954,018.42	0.00	0.00	1,954,018.42
5.1.2.7.11.25.39	Fondo IV 2023	1,954,018.42	0.00	0.00	1,954,018.42
5.1.2.7.11.25.39.1	VESTUARIO Y UNIFORMES	1,954,018.42	0.00	0.00	1,954,018.42
5.1.2.7.11.25.39.1.1	VESTUARIO Y UNIFORMES	1,954,018.42	0.00	0.00	1,954,018.42
5.1.2.7.12	DIRECCION DE TRÁNSITO	262,937.20	0.00	0.00	262,937.20
5.1.2.7.12.25	RECURSOS FEDERALES	262,937.20	0.00	0.00	262,937.20
5.1.2.7.12.25.39	FONDO IV 2023	262,937.20	0.00	0.00	262,937.20
5.1.2.7.12.25.39.1	VESTUARIO Y UNIFORMES	262,937.20	0.00	0.00	262,937.20
5.1.2.7.12.25.39.1.1	VESTUARIO Y UNIFORMES	262,937.20	0.00	0.00	262,937.20
5.1.2.7.16	DIRECCION DE PROTECCION AMBIENTAL Y DESARROLLO	22,170.00	0.00	0.00	22,170.00
5.1.2.7.16.25	RECURSOS FEDERALES	22,170.00	0.00	0.00	22,170.00
5.1.2.7.16.25.37	Hidrocarburos 2023	22,170.00	0.00	0.00	22,170.00
5.1.2.7.16.25.37.1	VESTUARIO Y UNIFORMES	6,960.00	0.00	0.00	6,960.00
5.1.2.7.16.25.37.1.1	VESTUARIO Y UNIFORMES	6,960.00	0.00	0.00	6,960.00
5.1.2.7.16.25.37.2	PRENDAS DE SEGURIDAD Y PROTECCIÓN PERSONAL	14,790.00	0.00	0.00	14,790.00
5.1.2.7.16.25.37.2.1	PRENDAS DE PROTECCIÓN PERSONAL	14,790.00	0.00	0.00	14,790.00
5.1.2.7.16.25.37.4	PRODUCTOS TEXTILES	420.00	0.00	0.00	420.00
5.1.2.7.16.25.37.4.1	PRODUCTOS TEXTILES	420.00	0.00	0.00	420.00
5.1.2.7.17	UNIDAD DE PROTECCIÓN CIVIL	7,493.02	0.00	0.00	7,493.02
5.1.2.7.17.11	RECURSOS FISCALES	7,493.02	0.00	0.00	7,493.02
5.1.2.7.17.11.33	PARTICIPACIONES 2023	7,493.02	0.00	0.00	7,493.02
5.1.2.7.17.11.33.4	PRODUCTOS TEXTILES	7,493.02	0.00	0.00	7,493.02
5.1.2.7.17.11.33.4.1	PRODUCTOS TEXTILES	7,493.02	0.00	0.00	7,493.02
5.1.2.8	MATERIALES Y SUMINISTROS PARA SEGURIDAD	133,040.13	0.00	0.00	133,040.13
5.1.2.8.11	DIRECCION DE SEGURIDAD PUBLICA	133,040.13	0.00	0.00	133,040.13
5.1.2.8.11.25	RECURSOS FEDERALES	133,040.13	0.00	0.00	133,040.13
5.1.2.8.11.25.39	Fondo IV 2023	133,040.13	0.00	0.00	133,040.13
5.1.2.8.11.25.39.3	PRENDAS DE PROTECCIÓN PARA SEGURIDAD	133,040.13	0.00	0.00	133,040.13
5.1.2.8.11.25.39.3.2	ACCESORIOS DE PROTECCIÓN PARA SEGURIDAD	133,040.13	0.00	0.00	133,040.13
5.1.2.9	HERRAMIENTAS, REFACCIONES Y ACCESORIOS MENORES	1,783,641.54	239,797.93	0.00	2,023,439.47
5.1.2.9.1	PRESIDENCIA MUNICIPAL	11,745.00	4,089.00	0.00	15,834.00
5.1.2.9.1.11	RECURSOS FISCALES	823.60	0.00	0.00	823.60
5.1.2.9.1.11.34	ISR PARTICIPABLE 2023	823.60	0.00	0.00	823.60
5.1.2.9.1.11.34.6	REFACCIONES Y ACCESORIOS MENORES DE EQUIPO DE	823.60	0.00	0.00	823.60
5.1.2.9.1.11.34.6.1	REFACCIONES Y ACCESORIOS MENORES DE EQUIPO DE	823.60	0.00	0.00	823.60
5.1.2.9.1.14	INGRESOS PROPIOS	10,921.40	4,089.00	0.00	15,010.40
5.1.2.9.1.14.36	INGRESOS DE GESTION 2023	10,921.40	4,089.00	0.00	15,010.40
5.1.2.9.1.14.36.4	REFACCIONES Y ACCESORIOS MENORES DE EQUIPO DE	1,102.00	0.00	0.00	1,102.00
5.1.2.9.1.14.36.4.1	REFACCIONES Y ACCESORIOS PARA EQUIPO DE CÓMPUTO	1,102.00	0.00	0.00	1,102.00
5.1.2.9.1.14.36.6	REFACCIONES Y ACCESORIOS MENORES DE EQUIPO DE	9,819.40	4,089.00	0.00	13,908.40
5.1.2.9.1.14.36.6.1	REFACCIONES Y ACCESORIOS MENORES DE EQUIPO DE	9,819.40	4,089.00	0.00	13,908.40
5.1.2.9.2	SECRETARÍA MUNICIPAL	23,107.20	0.00	0.00	23,107.20
5.1.2.9.2.11	RECURSOS FISCALES	16,982.40	0.00	0.00	16,982.40
5.1.2.9.2.11.33	PARTICIPACIONES 2023	16,982.40	0.00	0.00	16,982.40
5.1.2.9.2.11.33.6	REFACCIONES Y ACCESORIOS MENORES DE EQUIPO DE	16,982.40	0.00	0.00	16,982.40



MUNICIPIO DE JALAPA

085

DIRECCIÓN DE FINANZAS AUXILIAR DEL CATALOGO DE CUENTAS DE MES DE DICIEMBRE

CUENTA	DESCRIPCIÓN	SALDO ANTERIOR	DEBE	HABER	SALDO ACTUAL
5.1.2.9.2.11.33.6.1	REFACCIONES Y ACCESORIOS MENORES DE EQUIPO DE	16,982.40	0.00	0.00	16,982.40
5.1.2.9.2.14	INGRESOS PROPIOS	6,124.80	0.00	0.00	6,124.80
5.1.2.9.2.14.36	INGRESOS DE GESTION 2023	6,124.80	0.00	0.00	6,124.80
5.1.2.9.2.14.36.6	REFACCIONES Y ACCESORIOS MENORES DE EQUIPO DE	6,124.80	0.00	0.00	6,124.80
5.1.2.9.2.14.36.6.1	REFACCIONES Y ACCESORIOS MENORES DE EQUIPO DE	6,124.80	0.00	0.00	6,124.80
5.1.2.9.4	DIRECCION DE PROGRAMACION	508.01	0.00	0.00	508.01
5.1.2.9.4.14	INGRESOS PROPIOS	508.01	0.00	0.00	508.01
5.1.2.9.4.14.36	INGRESOS DE GESTION 2023	508.01	0.00	0.00	508.01
5.1.2.9.4.14.36.4	REFACCIONES Y ACCESORIOS MENORES DE EQUIPO DE	508.01	0.00	0.00	508.01
5.1.2.9.4.14.36.4.1	REFACCIONES Y ACCESORIOS PARA EQUIPO DE CÓMPUTO	508.01	0.00	0.00	508.01
5.1.2.9.5	CONTRALORIA MUNICIPAL	14,176.36	0.00	0.00	14,176.36
5.1.2.9.5.14	INGRESOS PROPIOS	14,176.36	0.00	0.00	14,176.36
5.1.2.9.5.14.36	INGRESOS DE GESTION 2023	14,176.36	0.00	0.00	14,176.36
5.1.2.9.5.14.36.6	REFACCIONES Y ACCESORIOS MENORES DE EQUIPO DE	14,176.36	0.00	0.00	14,176.36
5.1.2.9.5.14.36.6.1	REFACCIONES Y ACCESORIOS MENORES DE EQUIPO DE	14,176.36	0.00	0.00	14,176.36
5.1.2.9.6	DIRECCION DE DESARROLLO	287,506.00	0.00	0.00	287,506.00
5.1.2.9.6.11	RECURSOS FISCALES	122,509.92	0.00	0.00	122,509.92
5.1.2.9.6.11.33	PARTICIPACIONES 2023	122,509.92	0.00	0.00	122,509.92
5.1.2.9.6.11.33.1	HERRAMIENTAS MENORES	1,764.36	0.00	0.00	1,764.36
5.1.2.9.6.11.33.1.1	HERRAMIENTAS MENORES	1,764.36	0.00	0.00	1,764.36
5.1.2.9.6.11.33.6	REFACCIONES Y ACCESORIOS MENORES DE EQUIPO DE	41,156.80	0.00	0.00	41,156.80
5.1.2.9.6.11.33.6.1	REFACCIONES Y ACCESORIOS MENORES DE EQUIPO DE	41,156.80	0.00	0.00	41,156.80
5.1.2.9.6.11.33.8	REFACCIONES Y ACCESORIOS MENORES DE MAQUINARIA Y	79,588.76	0.00	0.00	79,588.76
5.1.2.9.6.11.33.8.1	REFACCIONES Y ACCESORIOS MENORES DE MAQUINARIA Y	79,588.76	0.00	0.00	79,588.76
5.1.2.9.6.14	INGRESOS PROPIOS	164,996.08	0.00	0.00	164,996.08
5.1.2.9.6.14.36	INGRESOS DE GESTION 2023	164,996.08	0.00	0.00	164,996.08
5.1.2.9.6.14.36.6	REFACCIONES Y ACCESORIOS MENORES DE EQUIPO DE	17,593.72	0.00	0.00	17,593.72
5.1.2.9.6.14.36.6.1	REFACCIONES Y ACCESORIOS MENORES DE EQUIPO DE	17,593.72	0.00	0.00	17,593.72
5.1.2.9.6.14.36.8	REFACCIONES Y ACCESORIOS MENORES DE MAQUINARIA Y	147,402.36	0.00	0.00	147,402.36
5.1.2.9.6.14.36.8.1	REFACCIONES Y ACCESORIOS MENORES DE MAQUINARIA Y	147,402.36	0.00	0.00	147,402.36
5.1.2.9.7	DIRECCION DE FOMENTO ECONOMICO	8,153.54	0.00	0.00	8,153.54
5.1.2.9.7.11	RECURSOS FISCALES	8,153.54	0.00	0.00	8,153.54
5.1.2.9.7.11.33	PARTICIPACIONES 2023	8,153.54	0.00	0.00	8,153.54
5.1.2.9.7.11.33.1	HERRAMIENTAS MENORES	7,921.54	0.00	0.00	7,921.54
5.1.2.9.7.11.33.1.1	HERRAMIENTAS MENORES	7,921.54	0.00	0.00	7,921.54
5.1.2.9.7.11.33.2	REFACCIONES Y ACCESORIOS MENORES DE EDIFICIOS	232.00	0.00	0.00	232.00
5.1.2.9.7.11.33.2.1	REFACCIONES Y ACCESORIOS MENORES DE EDIFICIOS	232.00	0.00	0.00	232.00
5.1.2.9.8	DIRECCION DE OBRAS, ORDENAMIENTO TERRITORIAL Y	613,789.14	20,926.81	0.00	634,715.95
5.1.2.9.8.11	RECURSOS FISCALES	355,763.17	0.00	0.00	355,763.17
5.1.2.9.8.11.21	PARTICIPACIONES 2022	284,691.94	0.00	0.00	284,691.94
5.1.2.9.8.11.21.2	REFACCIONES Y ACCESORIOS MENORES DE EDIFICIOS	34,304.78	0.00	0.00	34,304.78
5.1.2.9.8.11.21.2.1	REFACCIONES Y ACCESORIOS MENORES DE EDIFICIOS	34,304.78	0.00	0.00	34,304.78
5.1.2.9.8.11.21.6	REFACCIONES Y ACCESORIOS MENORES DE EQUIPO DE	250,387.16	0.00	0.00	250,387.16
5.1.2.9.8.11.21.6.1	REFACCIONES Y ACCESORIOS MENORES DE EQUIPO DE	250,387.16	0.00	0.00	250,387.16
5.1.2.9.8.11.22	ISR PARTICIPABLE 2022	6,363.76	0.00	0.00	6,363.76
5.1.2.9.8.11.22.1	HERRAMIENTAS MENORES	1,329.36	0.00	0.00	1,329.36
5.1.2.9.8.11.22.1.1	HERRAMIENTAS MENORES	1,329.36	0.00	0.00	1,329.36
5.1.2.9.8.11.22.6	REFACCIONES Y ACCESORIOS MENORES DE EQUIPO DE	5,034.40	0.00	0.00	5,034.40



MUNICIPIO DE JALAPA

086

DIRECCIÓN DE FINANZAS

AUXILIAR DEL CATALOGO DE CUENTAS DE MES DE DICIEMBRE

CUENTA	DESCRIPCION	SALDO ANTERIOR	DEBE	HABER	SALDO ACTUAL
5.1.2.9.8.11.22.6.1	REFACCIONES Y ACCESORIOS MENORES DE EQUIPO DE	5,034.40	0.00	0.00	5,034.40
5.1.2.9.8.11.33	PARTICIPACIONES 2023	64,707.47	0.00	0.00	64,707.47
5.1.2.9.8.11.33.1	HERRAMIENTAS MENORES	23,215.78	0.00	0.00	23,215.78
5.1.2.9.8.11.33.1.1	HERRAMIENTAS MENORES	23,215.78	0.00	0.00	23,215.78
5.1.2.9.8.11.33.6	REFACCIONES Y ACCESORIOS MENORES DE EQUIPO DE	10,594.28	0.00	0.00	10,594.28
5.1.2.9.8.11.33.6.1	REFACCIONES Y ACCESORIOS MENORES DE EQUIPO DE	10,594.28	0.00	0.00	10,594.28
5.1.2.9.8.11.33.8	REFACCIONES Y ACCESORIOS MENORES DE MAQUINARIA Y	30,897.41	0.00	0.00	30,897.41
5.1.2.9.8.11.33.8.1	REFACCIONES Y ACCESORIOS MENORES DE MAQUINARIA Y	30,897.41	0.00	0.00	30,897.41
5.1.2.9.8.14	INGRESOS PROPIOS	258,025.97	20,926.81	0.00	278,952.78
5.1.2.9.8.14.24	INGRESOS DE GESTION 2022	6,790.64	7,113.53	0.00	13,904.17
5.1.2.9.8.14.24.1	HERRAMIENTAS MENORES	4,408.00	7,113.53	0.00	11,521.53
5.1.2.9.8.14.24.1.1	HERRAMIENTAS MENORES	4,408.00	7,113.53	0.00	11,521.53
5.1.2.9.8.14.24.6	REFACCIONES Y ACCESORIOS MENORES DE EQUIPO DE	2,382.64	0.00	0.00	2,382.64
5.1.2.9.8.14.24.6.1	REFACCIONES Y ACCESORIOS MENORES DE EQUIPO DE	2,382.64	0.00	0.00	2,382.64
5.1.2.9.8.14.36	INGRESOS DE GESTION 2023	251,235.33	13,813.28	0.00	265,048.61
5.1.2.9.8.14.36.1	HERRAMIENTAS MENORES	5,674.77	0.00	0.00	5,674.77
5.1.2.9.8.14.36.1.1	HERRAMIENTAS MENORES	5,674.77	0.00	0.00	5,674.77
5.1.2.9.8.14.36.6	REFACCIONES Y ACCESORIOS MENORES DE EQUIPO DE	236,587.48	13,813.28	0.00	250,400.76
5.1.2.9.8.14.36.6.1	REFACCIONES Y ACCESORIOS MENORES DE EQUIPO DE	236,587.48	13,813.28	0.00	250,400.76
5.1.2.9.8.14.36.8	REFACCIONES Y ACCESORIOS MENORES DE MAQUINARIA Y	8,973.08	0.00	0.00	8,973.08
5.1.2.9.8.14.36.8.1	REFACCIONES Y ACCESORIOS MENORES DE MAQUINARIA Y	8,973.08	0.00	0.00	8,973.08
5.1.2.9.9	DIRECCION DE EDUCACIÓN, CULTURA Y RECREACIÓN	42,061.35	796.92	0.00	42,858.27
5.1.2.9.9.11	RECURSOS FISCALES	24,216.55	796.92	0.00	25,013.47
5.1.2.9.9.11.33	PARTICIPACIONES 2023	24,216.55	796.92	0.00	25,013.47
5.1.2.9.9.11.33.1	HERRAMIENTAS MENORES	12,386.87	796.92	0.00	13,183.79
5.1.2.9.9.11.33.1.1	HERRAMIENTAS MENORES	12,386.87	796.92	0.00	13,183.79
5.1.2.9.9.11.33.2	REFACCIONES Y ACCESORIOS MENORES DE EDIFICIOS	11,829.68	0.00	0.00	11,829.68
5.1.2.9.9.11.33.2.1	REFACCIONES Y ACCESORIOS MENORES DE EDIFICIOS	11,829.68	0.00	0.00	11,829.68
5.1.2.9.9.14	INGRESOS PROPIOS	17,844.80	0.00	0.00	17,844.80
5.1.2.9.9.14.36	INGRESOS DE GESTION 2023	17,844.80	0.00	0.00	17,844.80
5.1.2.9.9.14.36.1	HERRAMIENTAS MENORES	4,602.66	0.00	0.00	4,602.66
5.1.2.9.9.14.36.1.1	HERRAMIENTAS MENORES	4,602.66	0.00	0.00	4,602.66
5.1.2.9.9.14.36.2	REFACCIONES Y ACCESORIOS MENORES DE EDIFICIOS	870.30	0.00	0.00	870.30
5.1.2.9.9.14.36.2.1	REFACCIONES Y ACCESORIOS MENORES DE EDIFICIOS	870.30	0.00	0.00	870.30
5.1.2.9.9.14.36.3	REFACCIONES Y ACCESORIOS MENORES DE MOBILIARIO Y	11,562.16	0.00	0.00	11,562.16
5.1.2.9.9.14.36.3.1	REFACCIONES Y ACCESORIOS MENORES DE MOBILIARIO Y	11,562.16	0.00	0.00	11,562.16
5.1.2.9.9.14.36.8	REFACCIONES Y ACCESORIOS MENORES DE MAQUINARIA Y	809.68	0.00	0.00	809.68
5.1.2.9.9.14.36.8.1	REFACCIONES Y ACCESORIOS MENORES DE MAQUINARIA Y	809.68	0.00	0.00	809.68
5.1.2.9.10	DIRECCION DE ADMINISTRACION	29,626.04	0.00	0.00	29,626.04
5.1.2.9.10.11	RECURSOS FISCALES	11,327.96	0.00	0.00	11,327.96
5.1.2.9.10.11.21	PARTICIPACIONES 2022	11,167.18	0.00	0.00	11,167.18
5.1.2.9.10.11.21.6	REFACCIONES Y ACCESORIOS MENORES DE EQUIPO DE	11,167.18	0.00	0.00	11,167.18
5.1.2.9.10.11.21.6.1	REFACCIONES Y ACCESORIOS MENORES DE EQUIPO DE	11,167.18	0.00	0.00	11,167.18
5.1.2.9.10.11.33	PARTICIPACIONES 2023	160.78	0.00	0.00	160.78
5.1.2.9.10.11.33.1	HERRAMIENTAS MENORES	160.78	0.00	0.00	160.78
5.1.2.9.10.11.33.1.1	HERRAMIENTAS MENORES	160.78	0.00	0.00	160.78
5.1.2.9.10.14	INGRESOS PROPIOS	18,298.08	0.00	0.00	18,298.08
5.1.2.9.10.14.36	Ingresos de Gestion 2023	18,298.08	0.00	0.00	18,298.08



MUNICIPIO DE JALAPA

087

DIRECCIÓN DE FINANZAS AUXILIAR DEL CATALOGO DE CUENTAS DE MES DE DICIEMBRE

CUENTA	DESCRIPCION	SALDO ANTERIOR	DEBE	HABER	SALDO ACTUAL
5.1.2.9.10.14.36.1	HERRAMIENTAS MENORES	1,907.43	0.00	0.00	1,907.43
5.1.2.9.10.14.36.1.1	HERRAMIENTAS MENORES	1,907.43	0.00	0.00	1,907.43
5.1.2.9.10.14.36.2	REFACCIONES Y ACCESORIOS MENORES DE EDIFICIOS	7,276.12	0.00	0.00	7,276.12
5.1.2.9.10.14.36.2.1	REFACCIONES Y ACCESORIOS MENORES DE EDIFICIOS	7,276.12	0.00	0.00	7,276.12
5.1.2.9.10.14.36.4	REFACCIONES Y ACCESORIOS MENORES DE EQUIPO DE	3,538.00	0.00	0.00	3,538.00
5.1.2.9.10.14.36.4.1	REFACCIONES Y ACCESORIOS PARA EQUIPO DE CÓMPUTO	3,538.00	0.00	0.00	3,538.00
5.1.2.9.10.14.36.6	REFACCIONES Y ACCESORIOS MENORES DE EQUIPO DE	5,576.53	0.00	0.00	5,576.53
5.1.2.9.10.14.36.6.1	REFACCIONES Y ACCESORIOS MENORES DE EQUIPO DE	5,576.53	0.00	0.00	5,576.53
5.1.2.9.11	DIRECCION DE SEGURIDAD PUBLICA	339,803.44	76,439.36	0.00	416,242.80
5.1.2.9.11.25	RECURSOS FEDERALES	339,803.44	76,439.36	0.00	416,242.80
5.1.2.9.11.25.39	Fondo IV 2023	339,803.44	76,439.36	0.00	416,242.80
5.1.2.9.11.25.39.4	REFACCIONES Y ACCESORIOS MENORES DE EQUIPO DE	0.00	70,070.96	0.00	70,070.96
5.1.2.9.11.25.39.4.1	REFACCIONES Y ACCESORIOS PARA EQUIPO DE CÓMPUTO	0.00	70,070.96	0.00	70,070.96
5.1.2.9.11.25.39.6	REFACCIONES Y ACCESORIOS MENORES DE EQUIPO DE	333,562.64	6,368.40	0.00	339,931.04
5.1.2.9.11.25.39.6.1	REFACCIONES Y ACCESORIOS MENORES DE EQUIPO DE	333,562.64	6,368.40	0.00	339,931.04
5.1.2.9.11.25.39.7	REFACCIONES Y ACCESORIOS MENORES DE EQUIPO DE	6,240.80	0.00	0.00	6,240.80
5.1.2.9.11.25.39.7.1	REFACCIONES Y ACCESORIOS MENORES DE EQUIPO DE	6,240.80	0.00	0.00	6,240.80
5.1.2.9.13	DIRECCION DE ASUNTOS JURÍDICOS	15,948.26	0.00	0.00	15,948.26
5.1.2.9.13.14	INGRESOS PROPIOS	15,948.26	0.00	0.00	15,948.26
5.1.2.9.13.14.36	INGRESOS DE GESTION 2023	15,948.26	0.00	0.00	15,948.26
5.1.2.9.13.14.36.6	REFACCIONES Y ACCESORIOS MENORES DE EQUIPO DE	15,948.26	0.00	0.00	15,948.26
5.1.2.9.13.14.36.6.1	REFACCIONES Y ACCESORIOS MENORES DE EQUIPO DE	15,948.26	0.00	0.00	15,948.26
5.1.2.9.16	DIRECCION DE PROTECCION AMBIENTAL Y DESARROLLO	333,753.37	129,982.64	0.00	463,736.01
5.1.2.9.16.25	RECURSOS FEDERALES	333,753.37	129,982.64	0.00	463,736.01
5.1.2.9.16.25.37	Hidrocarburos 2023	333,753.37	129,982.64	0.00	463,736.01
5.1.2.9.16.25.37.1	HERRAMIENTAS MENORES	25,137.20	0.00	0.00	25,137.20
5.1.2.9.16.25.37.1.1	HERRAMIENTAS MENORES	25,137.20	0.00	0.00	25,137.20
5.1.2.9.16.25.37.6	REFACCIONES Y ACCESORIOS MENORES DE EQUIPO DE	308,616.17	129,982.64	0.00	438,598.81
5.1.2.9.16.25.37.6.1	REFACCIONES Y ACCESORIOS MENORES DE EQUIPO DE	308,616.17	129,982.64	0.00	438,598.81
5.1.2.9.17	UNIDAD DE PROTECCIÓN CIVIL	49,226.37	0.00	0.00	49,226.37
5.1.2.9.17.11	RECURSOS FISCALES	6,153.00	0.00	0.00	6,153.00
5.1.2.9.17.11.30	FEIEF 2022	4,181.00	0.00	0.00	4,181.00
5.1.2.9.17.11.30.1	HERRAMIENTAS MENORES	4,181.00	0.00	0.00	4,181.00
5.1.2.9.17.11.30.1.1	HERRAMIENTAS MENORES	4,181.00	0.00	0.00	4,181.00
5.1.2.9.17.11.33	PARTICIPACIONES 2023	1,972.00	0.00	0.00	1,972.00
5.1.2.9.17.11.33.1	HERRAMIENTAS MENORES	1,972.00	0.00	0.00	1,972.00
5.1.2.9.17.11.33.1.1	HERRAMIENTAS MENORES	1,972.00	0.00	0.00	1,972.00
5.1.2.9.17.14	INGRESOS PROPIOS	43,073.37	0.00	0.00	43,073.37
5.1.2.9.17.14.36	INGRESOS DE GESTION 2023	43,073.37	0.00	0.00	43,073.37
5.1.2.9.17.14.36.1	HERRAMIENTAS MENORES	10,207.44	0.00	0.00	10,207.44
5.1.2.9.17.14.36.1.1	HERRAMIENTAS MENORES	10,207.44	0.00	0.00	10,207.44
5.1.2.9.17.14.36.2	REFACCIONES Y ACCESORIOS MENORES DE EDIFICIOS	845.29	0.00	0.00	845.29
5.1.2.9.17.14.36.2.1	REFACCIONES Y ACCESORIOS MENORES DE EDIFICIOS	845.29	0.00	0.00	845.29
5.1.2.9.17.14.36.6	REFACCIONES Y ACCESORIOS MENORES DE EQUIPO DE	32,020.64	0.00	0.00	32,020.64
5.1.2.9.17.14.36.6.1	REFACCIONES Y ACCESORIOS MENORES DE EQUIPO DE	32,020.64	0.00	0.00	32,020.64
5.1.2.9.18	COORDINACIÓN DEL DIF	14,237.46	7,563.20	0.00	21,800.66
5.1.2.9.18.14	INGRESOS PROPIOS	14,237.46	7,563.20	0.00	21,800.66
5.1.2.9.18.14.36	INGRESOS DE GESTION 2023	14,237.46	7,563.20	0.00	21,800.66



MUNICIPIO DE JALAPA

085

DIRECCIÓN DE FINANZAS AUXILIAR DEL CATALOGO DE CUENTAS DE MES DE DICIEMBRE

CUENTA	DESCRIPCIÓN	SALDO ANTERIOR	DEBE	HABER	SALDO ACTUAL
5.1.2.9.18.14.36.1	HERRAMIENTAS MENORES	238.87	0.00	0.00	238.87
5.1.2.9.18.14.36.1.1	HERRAMIENTAS MENORES	238.87	0.00	0.00	238.87
5.1.2.9.18.14.36.2	REFACCIONES Y ACCESORIOS MENORES DE EDIFICIOS	34.45	7,563.20	0.00	7,597.65
5.1.2.9.18.14.36.2.1	REFACCIONES Y ACCESORIOS MENORES DE EDIFICIOS	34.45	7,563.20	0.00	7,597.65
5.1.2.9.18.14.36.6	REFACCIONES Y ACCESORIOS MENORES DE EQUIPO DE	11,518.05	0.00	0.00	11,518.05
5.1.2.9.18.14.36.6.1	REFACCIONES Y ACCESORIOS MENORES DE EQUIPO DE	11,518.05	0.00	0.00	11,518.05
5.1.2.9.18.14.36.8	REFACCIONES Y ACCESORIOS MENORES DE MAQUINARIA Y	2,446.09	0.00	0.00	2,446.09
5.1.2.9.18.14.36.8.1	REFACCIONES Y ACCESORIOS MENORES DE MAQUINARIA Y	2,446.09	0.00	0.00	2,446.09
5.1.3	SERVICIOS GENERALES	36,538,358.38	4,152,219.13	0.00	40,690,577.51
5.1.3.1	SERVICIOS BÁSICOS	14,694,723.99	1,453,600.68	0.00	16,148,324.67
5.1.3.1.5	CONTRALORIA MUNICIPAL	3,826.80	0.00	0.00	3,826.80
5.1.3.1.5.14	INGRESOS PROPIOS	3,826.80	0.00	0.00	3,826.80
5.1.3.1.5.14.36	Ingresos de Gestion 2023	3,826.80	0.00	0.00	3,826.80
5.1.3.1.5.14.36.8	SERVICIOS POSTALES Y TELEGRÁFICOS	3,826.80	0.00	0.00	3,826.80
5.1.3.1.5.14.36.8.1	SERVICIO POSTAL	3,826.80	0.00	0.00	3,826.80
5.1.3.1.6	DIRECCION DE DESARROLLO	50,508.22	4,992.68	0.00	55,500.90
5.1.3.1.6.14	INGRESOS PROPIOS	50,508.22	4,992.68	0.00	55,500.90
5.1.3.1.6.14.36	Ingresos de Gestion 2023	50,508.22	4,992.68	0.00	55,500.90
5.1.3.1.6.14.36.2	GAS	50,508.22	4,992.68	0.00	55,500.90
5.1.3.1.6.14.36.2.1	SERVICIOS DE GAS	50,508.22	4,992.68	0.00	55,500.90
5.1.3.1.10	DIRECCIÓN DE ADMINISTRACION	14,371,743.06	1,430,229.00	0.00	15,801,972.06
5.1.3.1.10.11	RECURSOS FISCALES	3,560,442.00	0.00	0.00	3,560,442.00
5.1.3.1.10.11.22	ISR Participable 2022	1,167,446.00	0.00	0.00	1,167,446.00
5.1.3.1.10.11.22.1	ENERGÍA ELÉCTRICA	1,167,446.00	0.00	0.00	1,167,446.00
5.1.3.1.10.11.22.1.1	ENERGÍA ELÉCTRICA	1,167,446.00	0.00	0.00	1,167,446.00
5.1.3.1.10.11.34	ISR Participable 2023	2,392,996.00	0.00	0.00	2,392,996.00
5.1.3.1.10.11.34.1	ENERGÍA ELÉCTRICA	2,392,996.00	0.00	0.00	2,392,996.00
5.1.3.1.10.11.34.1.1	ENERGÍA ELÉCTRICA	2,392,996.00	0.00	0.00	2,392,996.00
5.1.3.1.10.14	INGRESOS PROPIOS	191,942.06	17,400.00	0.00	209,342.06
5.1.3.1.10.14.36	Ingresos de Gestion 2023	191,942.06	17,400.00	0.00	209,342.06
5.1.3.1.10.14.36.6	SERVICIOS DE TELECOMUNICACIONES Y SATÉLITES	191,400.00	17,400.00	0.00	208,800.00
5.1.3.1.10.14.36.6.3	SERVICIOS DE INTERNET	191,400.00	17,400.00	0.00	208,800.00
5.1.3.1.10.14.36.8	SERVICIOS POSTALES Y TELEGRÁFICOS	542.06	0.00	0.00	542.06
5.1.3.1.10.14.36.8.1	SERVICIO POSTAL	542.06	0.00	0.00	542.06
5.1.3.1.10.25	RECURSOS FEDERALES	10,619,359.00	1,412,829.00	0.00	12,032,188.00
5.1.3.1.10.25.39	Fondo IV 2023	10,619,359.00	1,412,829.00	0.00	12,032,188.00
5.1.3.1.10.25.39.1	ENERGÍA ELÉCTRICA	10,188,943.00	1,412,829.00	0.00	11,601,772.00
5.1.3.1.10.25.39.1.1	ENERGÍA ELÉCTRICA	10,188,943.00	1,412,829.00	0.00	11,601,772.00
5.1.3.1.10.25.39.3	AGUA	430,416.00	0.00	0.00	430,416.00
5.1.3.1.10.25.39.3.1	SERVICIOS DE AGUA	430,416.00	0.00	0.00	430,416.00
5.1.3.1.11	DIRECCION DE SEGURIDAD PÚBLICA	4,389.00	399.00	0.00	4,788.00
5.1.3.1.11.25	RECURSOS FEDERALES	4,389.00	399.00	0.00	4,788.00
5.1.3.1.11.25.39	Fondo IV 2023	4,389.00	399.00	0.00	4,788.00
5.1.3.1.11.25.39.4	TELEFONÍA TRADICIONAL	4,389.00	399.00	0.00	4,788.00
5.1.3.1.11.25.39.4.1	SERVICIO TELEFÓNICO CONVENCIONAL	4,389.00	399.00	0.00	4,788.00
5.1.3.1.12	DIRECCION DE TRÁNSITO	61,695.76	0.00	0.00	61,695.76
5.1.3.1.12.16	RECURSOS ESTATALES	61,695.76	0.00	0.00	61,695.76
5.1.3.1.12.16.29	TRANSITO CONVENIO 2022	61,695.76	0.00	0.00	61,695.76



MUNICIPIO DE JALAPA

089

DIRECCIÓN DE FINANZAS AUXILIAR DEL CATALOGO DE CUENTAS DE MES DE DICIEMBRE

CUENTA	DESCRIPCION	SALDO ANTERIOR	DEBE	HABER	SALDO ACTUAL
5.1.3.1.12.16.29.9	SERVICIOS INTEGRALES Y OTROS SERVICIOS	61,695.76	0.00	0.00	61,695.76
5.1.3.1.12.16.29.9.2	CONTRATACIÓN DE OTROS SERVICIOS	61,695.76	0.00	0.00	61,695.76
5.1.3.1.18	COORDINACIÓN DEL DIF	4,781.15	0.00	0.00	4,781.15
5.1.3.1.18.14	INGRESOS PROPIOS	4,781.15	0.00	0.00	4,781.15
5.1.3.1.18.14.36	Ingresos de Gestion 2023	4,781.15	0.00	0.00	4,781.15
5.1.3.1.18.14.36.2	GAS	4,781.15	0.00	0.00	4,781.15
5.1.3.1.18.14.36.2.1	SERVICIOS DE GAS	4,781.15	0.00	0.00	4,781.15
5.1.3.1.20	UNIDAD DE TRANSPARENCIA Y ACCESO A LA INFORMACIÓN	197,780.00	17,980.00	0.00	215,760.00
5.1.3.1.20.14	INGRESOS PROPIOS	197,780.00	17,980.00	0.00	215,760.00
5.1.3.1.20.14.36	Ingresos de Gestion 2023	197,780.00	17,980.00	0.00	215,760.00
5.1.3.1.20.14.36.7	SERVICIOS DE ACCESO DE INTERNET, REDES Y	197,780.00	17,980.00	0.00	215,760.00
5.1.3.1.20.14.36.7.4	SERVICIOS ELECTRÓNICOS, HOSPEDAJE Y DISEÑO DE	197,780.00	17,980.00	0.00	215,760.00
5.1.3.2	SERVICIOS DE ARRENDAMIENTO	4,627,183.59	283,435.84	0.00	4,910,619.43
5.1.3.2.1	PRESIDENCIA	342,200.00	44,575.90	0.00	386,775.90
5.1.3.2.1.11	RECURSOS FISCALES	0.00	10,355.90	0.00	10,355.90
5.1.3.2.1.11.33	PARTICIPACIONES 2023	0.00	10,355.90	0.00	10,355.90
5.1.3.2.1.11.33.3	ARRENDAMIENTO DE MOBILIARIO Y EQUIPO DE	0.00	10,355.90	0.00	10,355.90
5.1.3.2.1.11.33.3.2	ARRENDAMIENTO DE MOBILIARIO	0.00	10,355.90	0.00	10,355.90
5.1.3.2.1.14	INGRESOS PROPIOS	342,200.00	34,220.00	0.00	376,420.00
5.1.3.2.1.14.36	INGRESOS DE GESTION 2023	342,200.00	34,220.00	0.00	376,420.00
5.1.3.2.1.14.36.5	ARRENDAMIENTO DE EQUIPO DE TRANSPORTE	342,200.00	34,220.00	0.00	376,420.00
5.1.3.2.1.14.36.5.2	ARRENDAMIENTOS DE VEHÍCULOS TERRESTRES, AÉREOS,	342,200.00	34,220.00	0.00	376,420.00
5.1.3.2.2	SECRETARÍA MUNICIPAL	13,920.00	0.00	0.00	13,920.00
5.1.3.2.2.14	INGRESOS PROPIOS	13,920.00	0.00	0.00	13,920.00
5.1.3.2.2.14.36	INGRESOS DE GESTION 2023	13,920.00	0.00	0.00	13,920.00
5.1.3.2.2.14.36.3	ARRENDAMIENTO DE MOBILIARIO Y EQUIPO DE	13,920.00	0.00	0.00	13,920.00
5.1.3.2.2.14.36.3.2	ARRENDAMIENTO DE MOBILIARIO	13,920.00	0.00	0.00	13,920.00
5.1.3.2.7	DIRECCION DE FOMENTO ECONOMICO	313,868.03	0.00	0.00	313,868.03
5.1.3.2.7.11	RECURSOS FISCALES	313,868.03	0.00	0.00	313,868.03
5.1.3.2.7.11.21	PARTICIPACIONES 2022	17,052.00	0.00	0.00	17,052.00
5.1.3.2.7.11.21.3	ARRENDAMIENTO DE MOBILIARIO Y EQUIPO DE	17,052.00	0.00	0.00	17,052.00
5.1.3.2.7.11.21.3.2	ARRENDAMIENTO DE MOBILIARIO	17,052.00	0.00	0.00	17,052.00
5.1.3.2.7.11.33	PARTICIPACIONES 2023	296,816.03	0.00	0.00	296,816.03
5.1.3.2.7.11.33.3	ARRENDAMIENTO DE MOBILIARIO Y EQUIPO DE	240,816.00	0.00	0.00	240,816.00
5.1.3.2.7.11.33.3.2	ARRENDAMIENTO DE MOBILIARIO	240,816.00	0.00	0.00	240,816.00
5.1.3.2.7.11.33.5	ARRENDAMIENTO DE EQUIPO DE TRANSPORTE	56,000.03	0.00	0.00	56,000.03
5.1.3.2.7.11.33.5.1	ARRENDAMIENTOS DE VEHÍCULOS TERRESTRES, AEREOS,	56,000.03	0.00	0.00	56,000.03
5.1.3.2.8	DIRECCION DE OBRAS, ORDENAMIENTO TERRITORIAL Y	1,766,249.64	75,400.00	0.00	1,841,649.64
5.1.3.2.8.25	RECURSOS FEDERALES	1,766,249.64	75,400.00	0.00	1,841,649.64
5.1.3.2.8.25.25	HIDROCARBUROS 2022	718,769.64	0.00	0.00	718,769.64
5.1.3.2.8.25.25.6	ARRENDAMIENTO DE MAQUINARIA, OTROS EQUIPOS Y	718,769.64	0.00	0.00	718,769.64
5.1.3.2.8.25.25.6.1	ARRENDAMIENTO DE MAQUINARIA Y EQUIPO	718,769.64	0.00	0.00	718,769.64
5.1.3.2.8.25.37	HIDROCARBUROS 2023	293,480.00	0.00	0.00	293,480.00
5.1.3.2.8.25.37.6	ARRENDAMIENTO DE MAQUINARIA, OTROS EQUIPOS Y	293,480.00	0.00	0.00	293,480.00
5.1.3.2.8.25.37.6.1	ARRENDAMIENTO DE MAQUINARIA Y EQUIPO	293,480.00	0.00	0.00	293,480.00
5.1.3.2.8.25.38	FONDO III 2023	754,000.00	75,400.00	0.00	829,400.00
5.1.3.2.8.25.38.5	ARRENDAMIENTO DE EQUIPO DE TRANSPORTE	754,000.00	75,400.00	0.00	829,400.00
5.1.3.2.8.25.38.5.2	ARRENDAMIENTOS DE VEHÍCULOS TERRESTRES, AÉREOS,	754,000.00	75,400.00	0.00	829,400.00



MUNICIPIO DE JALAPA

030

DIRECCIÓN DE FINANZAS AUXILIAR DEL CATALOGO DE CUENTAS DE MES DE DICIEMBRE

CUENTA	DESCRIPCION	SALDO ANTERIOR	DEBE	HABER	SALDO ACTUAL
5.1.3.2.9	DIRECCION DE EDUCACIÓN, CULTURA Y RECREACIÓN	81,714.11	9,280.00	0.00	90,994.11
5.1.3.2.9.11	RECURSOS FISCALES	56,750.91	9,280.00	0.00	66,030.91
5.1.3.2.9.11.21	PARTICIPACIONES 2022	1,914.00	0.00	0.00	1,914.00
5.1.3.2.9.11.21.3	ARRENDAMIENTO DE MOBILIARIO Y EQUIPO DE	1,914.00	0.00	0.00	1,914.00
5.1.3.2.9.11.21.3.2	ARRENDAMIENTO DE MOBILIARIO	1,914.00	0.00	0.00	1,914.00
5.1.3.2.9.11.33	PARTICIPACIONES 2023	54,836.91	9,280.00	0.00	64,116.91
5.1.3.2.9.11.33.3	ARRENDAMIENTO DE MOBILIARIO Y EQUIPO DE	54,836.91	9,280.00	0.00	64,116.91
5.1.3.2.9.11.33.3.2	ARRENDAMIENTO DE MOBILIARIO	54,836.91	9,280.00	0.00	64,116.91
5.1.3.2.9.14	INGRESOS PROPIOS	24,963.20	0.00	0.00	24,963.20
5.1.3.2.9.14.36	INGRESOS DE GESTION 2023	24,963.20	0.00	0.00	24,963.20
5.1.3.2.9.14.36.3	ARRENDAMIENTO DE MOBILIARIO Y EQUIPO DE	24,963.20	0.00	0.00	24,963.20
5.1.3.2.9.14.36.3.2	ARRENDAMIENTO DE MOBILIARIO	24,963.20	0.00	0.00	24,963.20
5.1.3.2.10	DIRECCION DE ADMINISTRACION	523,609.41	47,459.94	0.00	571,069.35
5.1.3.2.10.11	RECURSOS FISCALES	12,806.40	0.00	0.00	12,806.40
5.1.3.2.10.11.21	PARTICIPACIONES 2022	12,806.40	0.00	0.00	12,806.40
5.1.3.2.10.11.21.3	ARRENDAMIENTO DE MOBILIARIO Y EQUIPO DE	12,806.40	0.00	0.00	12,806.40
5.1.3.2.10.11.21.3.2	ARRENDAMIENTO DE MOBILIARIO	12,806.40	0.00	0.00	12,806.40
5.1.3.2.10.14	INGRESOS PROPIOS	510,803.01	47,459.94	0.00	558,262.95
5.1.3.2.10.14.36	Ingresos de Gestion 2023	510,803.01	47,459.94	0.00	558,262.95
5.1.3.2.10.14.36.3	ARRENDAMIENTO DE MOBILIARIO Y EQUIPO DE	510,803.01	47,459.94	0.00	558,262.95
5.1.3.2.10.14.36.3.2	ARRENDAMIENTO DE MOBILIARIO	510,803.01	47,459.94	0.00	558,262.95
5.1.3.2.16	DIRECCION DE PROTECCION AMBIENTAL Y DESARROLLO	1,302,262.40	106,720.00	0.00	1,408,982.40
5.1.3.2.16.25	RECURSOS FEDERALES	1,302,262.40	106,720.00	0.00	1,408,982.40
5.1.3.2.16.25.37	Hidrocarburos 2023	1,302,262.40	106,720.00	0.00	1,408,982.40
5.1.3.2.16.25.37.5	ARRENDAMIENTO DE EQUIPO DE TRANSPORTE	128,342.40	0.00	0.00	128,342.40
5.1.3.2.16.25.37.5.2	ARRENDAMIENTOS DE VEHÍCULOS TERRESTRES, AÉREOS,	128,342.40	0.00	0.00	128,342.40
5.1.3.2.16.25.37.6	ARRENDAMIENTO DE MAQUINARIA, OTROS EQUIPOS Y	1,173,920.00	106,720.00	0.00	1,280,640.00
5.1.3.2.16.25.37.6.1	ARRENDAMIENTO DE MAQUINARIA Y EQUIPO	1,173,920.00	106,720.00	0.00	1,280,640.00
5.1.3.2.17	UNIDAD DE PROTECCIÓN CIVIL	269,440.00	0.00	0.00	269,440.00
5.1.3.2.17.14	INGRESOS PROPIOS	269,440.00	0.00	0.00	269,440.00
5.1.3.2.17.14.36	INGRESOS DE GESTION 2023	269,440.00	0.00	0.00	269,440.00
5.1.3.2.17.14.36.6	ARRENDAMIENTO DE MAQUINARIA, OTROS EQUIPOS Y	269,440.00	0.00	0.00	269,440.00
5.1.3.2.17.14.36.6.1	ARRENDAMIENTO DE MAQUINARIA Y EQUIPO	269,440.00	0.00	0.00	269,440.00
5.1.3.2.18	COORDINACIÓN DEL DIF	13,920.00	0.00	0.00	13,920.00
5.1.3.2.18.14	INGRESOS PROPIOS	13,920.00	0.00	0.00	13,920.00
5.1.3.2.18.14.36	INGRESOS DE GESTION 2023	13,920.00	0.00	0.00	13,920.00
5.1.3.2.18.14.36.3	ARRENDAMIENTO DE MOBILIARIO Y EQUIPO DE	13,920.00	0.00	0.00	13,920.00
5.1.3.2.18.14.36.3.2	ARRENDAMIENTO DE MOBILIARIO	13,920.00	0.00	0.00	13,920.00
5.1.3.3	SERVICIOS PROFESIONALES, CIENTÍFICOS Y TÉCNICOS Y	2,195,490.12	217,655.00	0.00	2,413,145.12
5.1.3.3.1	PRESIDENCIA	0.00	23,200.00	0.00	23,200.00
5.1.3.3.1.14	INGRESOS PROPIOS	0.00	23,200.00	0.00	23,200.00
5.1.3.3.1.14.36	Ingresos de Gestion 2023	0.00	23,200.00	0.00	23,200.00
5.1.3.3.1.14.36.6	SERVICIOS DE APOYO ADMINISTRATIVO, TRADUCCIÓN,	0.00	23,200.00	0.00	23,200.00
5.1.3.3.1.14.36.6.5	INFORMACIÓN EN MEDIOS MASIVOS DERIVADA DE LA	0.00	23,200.00	0.00	23,200.00
5.1.3.3.3	DIRECCION DE FINANZAS	948,706.00	83,530.00	0.00	1,032,236.00
5.1.3.3.3.11	RECURSOS FISCALES	8,700.00	0.00	0.00	8,700.00
5.1.3.3.3.11.33	PARTICIPACIONES 2023	8,700.00	0.00	0.00	8,700.00
5.1.3.3.3.11.33.6	SERVICIOS DE APOYO ADMINISTRATIVO, TRADUCCIÓN,	8,700.00	0.00	0.00	8,700.00



MUNICIPIO DE JALAPA

091

DIRECCIÓN DE FINANZAS AUXILIAR DEL CATALOGO DE CUENTAS DE MES DE DICIEMBRE

CUENTA	DESCRIPCION	SALDO ANTERIOR	DEBE	HABER	SALDO ACTUAL
5.1.3.3.3.11.33.6.5	INFORMACIÓN EN MEDIOS MASIVOS DERIVADA DE LA	8,700.00	0.00	0.00	8,700.00
5.1.3.3.3.14	INGRESOS PROPIOS	940,006.00	83,530.00	0.00	1,023,536.00
5.1.3.3.3.14.36	Ingresos de Gestion 2023	940,006.00	83,530.00	0.00	1,023,536.00
5.1.3.3.3.14.36.1	SERVICIOS LEGALES, DE CONTABILIDAD, AUDITORIA Y	940,006.00	83,530.00	0.00	1,023,536.00
5.1.3.3.3.14.36.1.4	OTRAS ASESORÍA PARA LA OPERACIÓN DE PROGRAMAS	940,006.00	83,530.00	0.00	1,023,536.00
5.1.3.3.4	DIRECCION DE PROGRAMACION	930,000.00	0.00	0.00	930,000.00
5.1.3.3.4.11	RECURSOS FISCALES	370,000.00	0.00	0.00	370,000.00
5.1.3.3.4.11.33	PARTICIPACIONES 2023	370,000.00	0.00	0.00	370,000.00
5.1.3.3.4.11.33.1	SERVICIOS LEGALES, DE CONTABILIDAD, AUDITORIA Y	370,000.00	0.00	0.00	370,000.00
5.1.3.3.4.11.33.1.4	OTRAS ASESORÍA PARA LA OPERACIÓN DE PROGRAMAS	370,000.00	0.00	0.00	370,000.00
5.1.3.3.4.25	RECURSOS FEDERALES	560,000.00	0.00	0.00	560,000.00
5.1.3.3.4.25.39	Fondo IV 2023	560,000.00	0.00	0.00	560,000.00
5.1.3.3.4.25.39.1	SERVICIOS LEGALES, DE CONTABILIDAD, AUDITORIA Y	560,000.00	0.00	0.00	560,000.00
5.1.3.3.4.25.39.1.7	EVALUACION AL DESEMPEÑO	560,000.00	0.00	0.00	560,000.00
5.1.3.3.11	DIRECCION DE SEGURIDAD PUBLICA	27,797.08	110,925.00	0.00	138,722.08
5.1.3.3.11.25	RECURSOS FEDERALES	27,797.08	110,925.00	0.00	138,722.08
5.1.3.3.11.25.39	FONDO IV 2023	27,797.08	110,925.00	0.00	138,722.08
5.1.3.3.11.25.39.7	SERVICIOS DE PROTECCIÓN Y SEGURIDAD	27,797.08	110,925.00	0.00	138,722.08
5.1.3.3.11.25.39.7.1	GASTOS DE SEGURIDAD PÚBLICA Y NACIONAL	27,797.08	110,925.00	0.00	138,722.08
5.1.3.3.13	DIRECCION DE ASUNTOS JURÍDICOS	102,987.04	0.00	0.00	102,987.04
5.1.3.3.13.11	RECURSOS FISCALES	94,867.04	0.00	0.00	94,867.04
5.1.3.3.13.11.21	PARTICIPACIONES 2022	94,867.04	0.00	0.00	94,867.04
5.1.3.3.13.11.21.9	SERVICIOS PROFESIONALES, CIENTÍFICOS Y TÉCNICOS	94,867.04	0.00	0.00	94,867.04
5.1.3.3.13.11.21.9.4	SERVICIOS PROFESIONALES, CIENTÍFICOS Y TÉCNICOS	94,867.04	0.00	0.00	94,867.04
5.1.3.3.13.14	INGRESOS PROPIOS	8,120.00	0.00	0.00	8,120.00
5.1.3.3.13.14.36	Ingresos de Gestion 2023	8,120.00	0.00	0.00	8,120.00
5.1.3.3.13.14.36.1	SERVICIOS LEGALES, DE CONTABILIDAD, AUDITORIA Y	8,120.00	0.00	0.00	8,120.00
5.1.3.3.13.14.36.1.1	ASESORIAS ASOCIADAS A CONVENIOS, TRATADOS O	8,120.00	0.00	0.00	8,120.00
5.1.3.3.15	DIRECCION DE ATENCIÓN A LAS MUJERES	186,000.00	0.00	0.00	186,000.00
5.1.3.3.15.25	RECURSOS FEDERALES	186,000.00	0.00	0.00	186,000.00
5.1.3.3.15.25.43	INMUJERES 2023	186,000.00	0.00	0.00	186,000.00
5.1.3.3.15.25.43.1	SERVICIOS LEGALES, DE CONTABILIDAD, AUDITORIA Y	186,000.00	0.00	0.00	186,000.00
5.1.3.3.15.25.43.1.4	OTRAS ASESORÍA PARA LA OPERACIÓN DE PROGRAMAS	186,000.00	0.00	0.00	186,000.00
5.1.3.4	SERVICIOS FINANCIEROS, BANCARIOS Y COMERCIALES	408,303.68	70,858.06	0.00	479,161.74
5.1.3.4.3	DIRECCION DE FINANZAS	18,782.04	7,077.92	0.00	25,859.96
5.1.3.4.3.14	INGRESOS PROPIOS	18,782.04	7,077.92	0.00	25,859.96
5.1.3.4.3.14.24	INGRESOS DE GESTION 2022	1,191.63	0.00	0.00	1,191.63
5.1.3.4.3.14.24.1	SERVICIOS FINANCIEROS Y BANCARIOS	1,191.63	0.00	0.00	1,191.63
5.1.3.4.3.14.24.1.2	OTROS SERVICIOS BANCARIOS Y FINANCIEROS	1,191.63	0.00	0.00	1,191.63
5.1.3.4.3.14.36	INGRESOS DE GESTION 2023	17,590.41	7,077.92	0.00	24,668.33
5.1.3.4.3.14.36.1	SERVICIOS FINANCIEROS Y BANCARIOS	17,590.41	1,877.37	0.00	19,467.78
5.1.3.4.3.14.36.1.2	OTROS SERVICIOS BANCARIOS Y FINANCIEROS	17,590.41	1,877.37	0.00	19,467.78
5.1.3.4.3.14.36.4	SEGUROS DE RESPONSABILIDAD PATRIMONIAL Y	0.00	5,200.55	0.00	5,200.55
5.1.3.4.3.14.36.4.1	SEGUROS DE RESPONSABILIDAD	0.00	5,200.55	0.00	5,200.55
5.1.3.4.10	DIRECCION DE ADMINISTRACION	389,521.64	63,780.14	0.00	453,301.78
5.1.3.4.10.11	RECURSOS FISCALES	389,521.64	10,818.33	0.00	400,339.97
5.1.3.4.10.11.33	Participaciones 2023	0.00	10,818.33	0.00	10,818.33
5.1.3.4.10.11.33.5	SEGURO DE BIENES PATRIMONIALES	0.00	10,818.33	0.00	10,818.33



MUNICIPIO DE JALAPA

092

DIRECCIÓN DE FINANZAS AUXILIAR DEL CATALOGO DE CUENTAS DE MES DE DICIEMBRE

CUENTA	DESCRIPCION	SALDO ANTERIOR	DEBE	HABER	SALDO ACTUAL
5.1.3.4.10.11.33.5.1	SEGURO DE BIENES PATRIMONIALES	0.00	10,818.33	0.00	10,818.33
5.1.3.4.10.11.34	ISR Participable 2023	389,521.64	0.00	0.00	389,521.64
5.1.3.4.10.11.34.5	SEGURO DE BIENES PATRIMONIALES	39,050.11	0.00	0.00	39,050.11
5.1.3.4.10.11.34.5.1	SEGURO DE BIENES PATRIMONIALES	39,050.11	0.00	0.00	39,050.11
5.1.3.4.10.11.34.6	ALMACENAJE, ENVASE Y EMBALAJE	350,471.53	0.00	0.00	350,471.53
5.1.3.4.10.11.34.6.1	ALMACENAJE, EMBALAJE Y ENVASE	350,471.53	0.00	0.00	350,471.53
5.1.3.4.10.14	INGRESOS PROPIOS	0.00	52,961.81	0.00	52,961.81
5.1.3.4.10.14.36	INGRESOS DE GESTION 2023	0.00	52,961.81	0.00	52,961.81
5.1.3.4.10.14.36.6	ALMACENAJE, ENVASE Y EMBALAJE	0.00	52,961.81	0.00	52,961.81
5.1.3.4.10.14.36.6.1	ALMACENAJE, EMBALAJE Y ENVASE	0.00	52,961.81	0.00	52,961.81
5.1.3.5	SERVICIOS DE INSTALACIÓN, REPARACIÓN,	571,201.64	218,460.53	0.00	789,662.17
5.1.3.5.1	PRESIDENCIA	3,132.00	61,705.97	0.00	64,837.97
5.1.3.5.1.11	RECURSOS FISCALES	812.00	0.00	0.00	812.00
5.1.3.5.1.11.34	ISR PARTICIPABLE 2023	812.00	0.00	0.00	812.00
5.1.3.5.1.11.34.5	REPARACIÓN Y MANTENIMIENTO DE EQUIPO DE	812.00	0.00	0.00	812.00
5.1.3.5.1.11.34.5.1	MANTENIMIENTO Y CONSERVACIÓN DE	812.00	0.00	0.00	812.00
5.1.3.5.1.14	INGRESOS PROPIOS	2,320.00	61,705.97	0.00	64,025.97
5.1.3.5.1.14.36	INGRESOS DE GESTION 2023	2,320.00	61,705.97	0.00	64,025.97
5.1.3.5.1.14.36.1	CONSERVACIÓN Y MANTENIMIENTO MENOR DE	0.00	59,965.97	0.00	59,965.97
5.1.3.5.1.14.36.1.1	MANTENIMIENTO Y CONSERVACIÓN DE INMUEBLES	0.00	59,965.97	0.00	59,965.97
5.1.3.5.1.14.36.5	REPARACIÓN Y MANTENIMIENTO DE EQUIPO DE	2,320.00	1,740.00	0.00	4,060.00
5.1.3.5.1.14.36.5.1	MANTENIMIENTO Y CONSERVACIÓN DE	2,320.00	1,740.00	0.00	4,060.00
5.1.3.5.2	SECRETARÍA MUNICIPAL	6,496.00	0.00	0.00	6,496.00
5.1.3.5.2.11	RECURSOS FISCALES	2,436.00	0.00	0.00	2,436.00
5.1.3.5.2.11.33	PARTICIPACIONES 2023	2,436.00	0.00	0.00	2,436.00
5.1.3.5.2.11.33.5	REPARACIÓN Y MANTENIMIENTO DE EQUIPO DE	2,436.00	0.00	0.00	2,436.00
5.1.3.5.2.11.33.5.1	MANTENIMIENTO Y CONSERVACIÓN DE	2,436.00	0.00	0.00	2,436.00
5.1.3.5.2.14	INGRESOS PROPIOS	4,060.00	0.00	0.00	4,060.00
5.1.3.5.2.14.36	INGRESOS DE GESTION 2023	4,060.00	0.00	0.00	4,060.00
5.1.3.5.2.14.36.5	REPARACIÓN Y MANTENIMIENTO DE EQUIPO DE	4,060.00	0.00	0.00	4,060.00
5.1.3.5.2.14.36.5.1	MANTENIMIENTO Y CONSERVACIÓN DE	4,060.00	0.00	0.00	4,060.00
5.1.3.5.3	DIRECCION DE FINANZAS	0.00	2,088.00	0.00	2,088.00
5.1.3.5.3.14	INGRESOS PROPIOS	0.00	2,088.00	0.00	2,088.00
5.1.3.5.3.14.36	INGRESOS DE GESTION 2023	0.00	2,088.00	0.00	2,088.00
5.1.3.5.3.14.36.3	INSTALACIÓN, REPARACIÓN Y MANTENIMIENTO DE EQUIPO	0.00	2,088.00	0.00	2,088.00
5.1.3.5.3.14.36.3.1	MANTENIMIENTO Y CONSERVACIÓN DE BIENES	0.00	2,088.00	0.00	2,088.00
5.1.3.5.5	CONTRALORIA MUNICIPAL	7,540.00	0.00	0.00	7,540.00
5.1.3.5.5.14	INGRESOS PROPIOS	7,540.00	0.00	0.00	7,540.00
5.1.3.5.5.14.36	INGRESOS DE GESTION 2023	7,540.00	0.00	0.00	7,540.00
5.1.3.5.5.14.36.3	INSTALACIÓN, REPARACIÓN Y MANTENIMIENTO DE EQUIPO	2,088.00	0.00	0.00	2,088.00
5.1.3.5.5.14.36.3.1	MANTENIMIENTO Y CONSERVACIÓN DE BIENES	2,088.00	0.00	0.00	2,088.00
5.1.3.5.5.14.36.5	REPARACIÓN Y MANTENIMIENTO DE EQUIPO DE	5,452.00	0.00	0.00	5,452.00
5.1.3.5.5.14.36.5.1	MANTENIMIENTO Y CONSERVACIÓN DE	5,452.00	0.00	0.00	5,452.00
5.1.3.5.6	DIRECCION DE DESARROLLO	112,520.00	0.00	0.00	112,520.00
5.1.3.5.6.11	RECURSOS FISCALES	49,474.00	0.00	0.00	49,474.00
5.1.3.5.6.11.33	PARTICIPACIONES 2023	49,474.00	0.00	0.00	49,474.00
5.1.3.5.6.11.33.5	REPARACIÓN Y MANTENIMIENTO DE EQUIPO DE	7,366.00	0.00	0.00	7,366.00
5.1.3.5.6.11.33.5.1	MANTENIMIENTO Y CONSERVACIÓN DE	7,366.00	0.00	0.00	7,366.00



MUNICIPIO DE JALAPA

095

DIRECCIÓN DE FINANZAS AUXILIAR DEL CATALOGO DE CUENTAS DE MES DE DICIEMBRE

CUENTA	DESCRIPCION	SALDO ANTERIOR	DEBE	HABER	SALDO ACTUAL
5.1.3.5.6.11.33.7	INSTALACIÓN, REPARACIÓN Y MANTENIMIENTO DE	42,108.00	0.00	0.00	42,108.00
5.1.3.5.6.11.33.7.1	MANTENIMIENTO Y CONSERVACIÓN DE	42,108.00	0.00	0.00	42,108.00
5.1.3.5.6.14	INGRESOS PROPIOS	63,046.00	0.00	0.00	63,046.00
5.1.3.5.6.14.36	INGRESOS DE GESTION 2023	63,046.00	0.00	0.00	63,046.00
5.1.3.5.6.14.36.5	REPARACIÓN Y MANTENIMIENTO DE EQUIPO DE	5,220.00	0.00	0.00	5,220.00
5.1.3.5.6.14.36.5.1	MANTENIMIENTO Y CONSERVACIÓN DE	5,220.00	0.00	0.00	5,220.00
5.1.3.5.6.14.36.7	INSTALACIÓN, REPARACIÓN Y MANTENIMIENTO DE	57,826.00	0.00	0.00	57,826.00
5.1.3.5.6.14.36.7.1	MANTENIMIENTO Y CONSERVACIÓN DE	57,826.00	0.00	0.00	57,826.00
5.1.3.5.8	DIRECCION DE OBRAS, ORDENAMIENTO TERRITORIAL Y	156,338.14	14,500.00	0.00	170,838.14
5.1.3.5.8.11	RECURSOS FISCALES	113,332.00	0.00	0.00	113,332.00
5.1.3.5.8.11.21	PARTICIPACIONES 2022	95,816.00	0.00	0.00	95,816.00
5.1.3.5.8.11.21.5	REPARACIÓN Y MANTENIMIENTO DE EQUIPO DE	95,816.00	0.00	0.00	95,816.00
5.1.3.5.8.11.21.5.1	MANTENIMIENTO Y CONSERVACIÓN DE	95,816.00	0.00	0.00	95,816.00
5.1.3.5.8.11.22	ISR PARTICIPABLE 2022	3,480.00	0.00	0.00	3,480.00
5.1.3.5.8.11.22.5	REPARACIÓN Y MANTENIMIENTO DE EQUIPO DE	3,480.00	0.00	0.00	3,480.00
5.1.3.5.8.11.22.5.1	MANTENIMIENTO Y CONSERVACIÓN DE	3,480.00	0.00	0.00	3,480.00
5.1.3.5.8.11.33	PARTICIPACIONES 2023	14,036.00	0.00	0.00	14,036.00
5.1.3.5.8.11.33.5	REPARACIÓN Y MANTENIMIENTO DE EQUIPO DE	7,076.00	0.00	0.00	7,076.00
5.1.3.5.8.11.33.5.1	MANTENIMIENTO Y CONSERVACIÓN DE	7,076.00	0.00	0.00	7,076.00
5.1.3.5.8.11.33.7	INSTALACIÓN, REPARACIÓN Y MANTENIMIENTO DE	6,960.00	0.00	0.00	6,960.00
5.1.3.5.8.11.33.7.1	MANTENIMIENTO Y CONSERVACIÓN DE	6,960.00	0.00	0.00	6,960.00
5.1.3.5.8.14	INGRESOS PROPIOS	43,006.14	14,500.00	0.00	57,506.14
5.1.3.5.8.14.36	INGRESOS DE GESTION 2023	43,006.14	14,500.00	0.00	57,506.14
5.1.3.5.8.14.36.5	REPARACIÓN Y MANTENIMIENTO DE EQUIPO DE	43,006.14	14,500.00	0.00	57,506.14
5.1.3.5.8.14.36.5.1	MANTENIMIENTO Y CONSERVACIÓN DE	43,006.14	14,500.00	0.00	57,506.14
5.1.3.5.9	DIRECCION DE EDUCACIÓN, CULTURA Y RECREACIÓN	36,034.24	0.00	0.00	36,034.24
5.1.3.5.9.11	RECURSOS FISCALES	35,338.24	0.00	0.00	35,338.24
5.1.3.5.9.11.33	PARTICIPACIONES 2023	35,338.24	0.00	0.00	35,338.24
5.1.3.5.9.11.33.2	INSTALACIÓN, REPARACIÓN Y MANTENIMIENTO DE	35,338.24	0.00	0.00	35,338.24
5.1.3.5.9.11.33.2.1	MANTENIMIENTO Y CONSERVACIÓN DE	35,338.24	0.00	0.00	35,338.24
5.1.3.5.9.14	INGRESOS PROPIOS	696.00	0.00	0.00	696.00
5.1.3.5.9.14.36	INGRESOS DE GESTION 2023	696.00	0.00	0.00	696.00
5.1.3.5.9.14.36.7	INSTALACIÓN, REPARACIÓN Y MANTENIMIENTO DE	696.00	0.00	0.00	696.00
5.1.3.5.9.14.36.7.1	MANTENIMIENTO Y CONSERVACIÓN DE	696.00	0.00	0.00	696.00
5.1.3.5.10	DIRECCION DE ADMINISTRACION	30,741.84	3,500.00	0.00	34,241.84
5.1.3.5.10.11	RECURSOS FISCALES	8,454.08	0.00	0.00	8,454.08
5.1.3.5.10.11.21	PARTICIPACIONES 2022	765.60	0.00	0.00	765.60
5.1.3.5.10.11.21.5	REPARACIÓN Y MANTENIMIENTO DE EQUIPO DE	765.60	0.00	0.00	765.60
5.1.3.5.10.11.21.5.1	MANTENIMIENTO Y CONSERVACIÓN DE	765.60	0.00	0.00	765.60
5.1.3.5.10.11.34	ISR PARTICIPABLE 2023	7,688.48	0.00	0.00	7,688.48
5.1.3.5.10.11.34.5	REPARACIÓN Y MANTENIMIENTO DE EQUIPO DE	7,688.48	0.00	0.00	7,688.48
5.1.3.5.10.11.34.5.1	MANTENIMIENTO Y CONSERVACIÓN DE	7,688.48	0.00	0.00	7,688.48
5.1.3.5.10.14	INGRESOS PROPIOS	22,287.76	3,500.00	0.00	25,787.76
5.1.3.5.10.14.36	Ingresos de Gestion 2023	22,287.76	3,500.00	0.00	25,787.76
5.1.3.5.10.14.36.1	CONSERVACIÓN Y MANTENIMIENTO MENOR DE	17,661.00	0.00	0.00	17,661.00
5.1.3.5.10.14.36.1.2	MANTENIMIENTO Y CONSERVACIÓN DE	17,661.00	0.00	0.00	17,661.00
5.1.3.5.10.14.36.3	INSTALACIÓN, REPARACIÓN Y MANTENIMIENTO DE EQUIPO	1,948.80	3,500.00	0.00	5,448.80
5.1.3.5.10.14.36.3.1	MANTENIMIENTO Y CONSERVACIÓN DE BIENES	1,948.80	3,500.00	0.00	5,448.80



MUNICIPIO DE JALAPA

DIRECCIÓN DE FINANZAS AUXILIAR DEL CATALOGO DE CUENTAS DE MES DE DICIEMBRE

CUENTA	DESCRIPCION	SALDO ANTERIOR	DEBE	HABER	SALDO ACTUAL
5.1.3.5.10.14.36.5	REPARACIÓN Y MANTENIMIENTO DE EQUIPO DE	2,677.96	0.00	0.00	2,677.96
5.1.3.5.10.14.36.5.1	MANTENIMIENTO Y CONSERVACIÓN DE	2,677.96	0.00	0.00	2,677.96
5.1.3.5.11	DIRECCION DE SEGURIDAD PUBLICA	65,609.60	6,090.00	0.00	71,699.60
5.1.3.5.11.25	RECURSOS FEDERALES	65,609.60	6,090.00	0.00	71,699.60
5.1.3.5.11.25.39	Fondo IV 2023	65,609.60	6,090.00	0.00	71,699.60
5.1.3.5.11.25.39.5	REPARACIÓN Y MANTENIMIENTO DE EQUIPO DE	65,609.60	6,090.00	0.00	71,699.60
5.1.3.5.11.25.39.5.1	MANTENIMIENTO Y CONSERVACIÓN DE	65,609.60	6,090.00	0.00	71,699.60
5.1.3.5.13	DIRECCION DE ASUNTOS JURÍDICOS	10,393.60	0.00	0.00	10,393.60
5.1.3.5.13.14	INGRESOS PROPIOS	10,393.60	0.00	0.00	10,393.60
5.1.3.5.13.14.36	INGRESOS DE GESTION 2023	10,393.60	0.00	0.00	10,393.60
5.1.3.5.13.14.36.5	REPARACIÓN Y MANTENIMIENTO DE EQUIPO DE	10,393.60	0.00	0.00	10,393.60
5.1.3.5.13.14.36.5.1	MANTENIMIENTO Y CONSERVACIÓN DE	10,393.60	0.00	0.00	10,393.60
5.1.3.5.16	DIRECCION DE PROTECCION AMBIENTAL Y DESARROLLO	112,314.42	102,312.00	0.00	214,626.42
5.1.3.5.16.25	RECURSOS FEDERALES	112,314.42	102,312.00	0.00	214,626.42
5.1.3.5.16.25.37	Hidrocarburos 2023	112,314.42	102,312.00	0.00	214,626.42
5.1.3.5.16.25.37.5	REPARACIÓN Y MANTENIMIENTO DE EQUIPO DE	112,314.42	102,312.00	0.00	214,626.42
5.1.3.5.16.25.37.5.1	MANTENIMIENTO Y CONSERVACIÓN DE	112,314.42	102,312.00	0.00	214,626.42
5.1.3.5.17	UNIDAD DE PROTECCIÓN CIVIL	7,134.00	0.00	0.00	7,134.00
5.1.3.5.17.14	INGRESOS PROPIOS	7,134.00	0.00	0.00	7,134.00
5.1.3.5.17.14.36	INGRESOS DE GESTION 2023	7,134.00	0.00	0.00	7,134.00
5.1.3.5.17.14.36.5	REPARACIÓN Y MANTENIMIENTO DE EQUIPO DE	7,134.00	0.00	0.00	7,134.00
5.1.3.5.17.14.36.5.1	MANTENIMIENTO Y CONSERVACIÓN DE	7,134.00	0.00	0.00	7,134.00
5.1.3.5.18	COORDINACIÓN DEL DIF	22,947.80	28,264.56	0.00	51,212.36
5.1.3.5.18.14	INGRESOS PROPIOS	22,947.80	28,264.56	0.00	51,212.36
5.1.3.5.18.14.36	INGRESOS DE GESTION 2023	22,947.80	28,264.56	0.00	51,212.36
5.1.3.5.18.14.36.1	CONSERVACIÓN Y MANTENIMIENTO MENOR DE	17,253.84	20,358.00	0.00	37,611.84
5.1.3.5.18.14.36.1.1	MANTENIMIENTO Y CONSERVACIÓN DE INMUEBLES	0.00	20,358.00	0.00	20,358.00
5.1.3.5.18.14.36.1.2	MANTENIMIENTO Y CONSERVACIÓN DE	17,253.84	0.00	0.00	17,253.84
5.1.3.5.18.14.36.2	INSTALACIÓN, REPARACIÓN Y MANTENIMIENTO DE	0.00	7,906.56	0.00	7,906.56
5.1.3.5.18.14.36.2.1	MANTENIMIENTO Y CONSERVACIÓN DE	0.00	7,906.56	0.00	7,906.56
5.1.3.5.18.14.36.5	REPARACIÓN Y MANTENIMIENTO DE EQUIPO DE	5,693.96	0.00	0.00	5,693.96
5.1.3.5.18.14.36.5.1	MANTENIMIENTO Y CONSERVACIÓN DE	5,693.96	0.00	0.00	5,693.96
5.1.3.6	SERVICIOS DE COMUNICACIÓN SOCIAL Y PUBLICIDAD	0.00	40,716.10	0.00	40,716.10
5.1.3.6.1	PRESIDENCIA MUNICIPAL	0.00	40,716.10	0.00	40,716.10
5.1.3.6.1.11	RECURSOS FISCALES	0.00	40,716.10	0.00	40,716.10
5.1.3.6.1.11.33	PARTICIPACIONES 2023	0.00	40,716.10	0.00	40,716.10
5.1.3.6.1.11.33.5	SERVICIOS DE LA INDUSTRIA FÍLMICA, DEL SONIDO Y DEL	0.00	40,716.10	0.00	40,716.10
5.1.3.6.1.11.33.5.1	SERVICIOS DE LA INDUSTRIA FÍLMICA, DEL SONIDO Y DEL	0.00	40,716.10	0.00	40,716.10
5.1.3.7	SERVICIOS DE TRASLADO Y VIÁTICOS	0.00	29,040.00	0.00	29,040.00
5.1.3.7.5	CONTRALORIA MUNICIPAL	0.00	29,040.00	0.00	29,040.00
5.1.3.7.5.14	INGRESOS PROPIOS	0.00	29,040.00	0.00	29,040.00
5.1.3.7.5.14.36	INGRESOS DE GESTION 2023	0.00	29,040.00	0.00	29,040.00
5.1.3.7.5.14.36.1	PASAJES AÉREOS	0.00	24,000.00	0.00	24,000.00
5.1.3.7.5.14.36.1.4	PASAJES AÉREOS NACIONALES PARA	0.00	24,000.00	0.00	24,000.00
5.1.3.7.5.14.36.5	VIÁTICOS EN EL PAÍS	0.00	5,040.00	0.00	5,040.00
5.1.3.7.5.14.36.5.4	VIÁTICOS NACIONALES PARA SERVIDORES PÚBLICOS EN	0.00	5,040.00	0.00	5,040.00
5.1.3.8	SERVICIOS OFICIALES	3,918,400.41	795,597.40	0.00	4,713,997.81
5.1.3.8.1	PRESIDENCIA	1,740.00	134,600.00	0.00	136,340.00



MUNICIPIO DE JALAPA

095

DIRECCIÓN DE FINANZAS AUXILIAR DEL CATALOGO DE CUENTAS DE MES DE DICIEMBRE

CUENTA	DESCRIPCION	SALDO ANTERIOR	DEBE	HABER	SALDO ACTUAL
5.1.3.8.1.11	RECURSOS FISCALES	0.00	134,600.00	0.00	134,600.00
5.1.3.8.1.11.33	PARTICIPACIONES 2023	0.00	134,600.00	0.00	134,600.00
5.1.3.8.1.11.33.2	GASTOS DE ORDEN SOCIAL Y CULTURAL	0.00	134,600.00	0.00	134,600.00
5.1.3.8.1.11.33.2.1	GASTOS DE ORDEN SOCIAL	0.00	134,600.00	0.00	134,600.00
5.1.3.8.1.14	INGRESOS PROPIOS	1,740.00	0.00	0.00	1,740.00
5.1.3.8.1.14.36	INGRESOS DE GESTION 2023	1,740.00	0.00	0.00	1,740.00
5.1.3.8.1.14.36.2	GASTOS DE ORDEN SOCIAL Y CULTURAL	1,740.00	0.00	0.00	1,740.00
5.1.3.8.1.14.36.2.1	GASTOS DE ORDEN SOCIAL	1,740.00	0.00	0.00	1,740.00
5.1.3.8.7	DIRECCION DE FOMENTO ECONOMICO	2,438,394.52	0.00	0.00	2,438,394.52
5.1.3.8.7.11	RECURSOS FISCALES	2,438,394.52	0.00	0.00	2,438,394.52
5.1.3.8.7.11.21	PARTICIPACIONES 2022	41,314.60	0.00	0.00	41,314.60
5.1.3.8.7.11.21.2	GASTOS DE ORDEN SOCIAL Y CULTURAL	41,314.60	0.00	0.00	41,314.60
5.1.3.8.7.11.21.2.1	GASTOS DE ORDEN SOCIAL	41,314.60	0.00	0.00	41,314.60
5.1.3.8.7.11.33	PARTICIPACIONES 2023	2,397,079.92	0.00	0.00	2,397,079.92
5.1.3.8.7.11.33.2	GASTOS DE ORDEN SOCIAL Y CULTURAL	293,052.25	0.00	0.00	293,052.25
5.1.3.8.7.11.33.2.1	GASTOS DE ORDEN SOCIAL	293,052.25	0.00	0.00	293,052.25
5.1.3.8.7.11.33.4	EXPOSICIONES	2,104,027.67	0.00	0.00	2,104,027.67
5.1.3.8.7.11.33.4.1	EXPOSICIONES	2,104,027.67	0.00	0.00	2,104,027.67
5.1.3.8.9	DIRECCION DE EDUCACIÓN, CULTURA Y RECREACIÓN	1,465,037.25	433,034.20	0.00	1,898,071.45
5.1.3.8.9.11	RECURSOS FISCALES	1,446,929.65	433,034.20	0.00	1,879,963.85
5.1.3.8.9.11.33	PARTICIPACIONES 2023	1,446,929.65	433,034.20	0.00	1,879,963.85
5.1.3.8.9.11.33.2	GASTOS DE ORDEN SOCIAL Y CULTURAL	1,446,929.65	433,034.20	0.00	1,879,963.85
5.1.3.8.9.11.33.2.1	GASTOS DE ORDEN SOCIAL	1,446,929.65	433,034.20	0.00	1,879,963.85
5.1.3.8.9.14	INGRESOS PROPIOS	18,107.60	0.00	0.00	18,107.60
5.1.3.8.9.14.36	INGRESOS DE GESTION 2023	18,107.60	0.00	0.00	18,107.60
5.1.3.8.9.14.36.2	GASTOS DE ORDEN SOCIAL Y CULTURAL	18,107.60	0.00	0.00	18,107.60
5.1.3.8.9.14.36.2.1	GASTOS DE ORDEN SOCIAL	18,107.60	0.00	0.00	18,107.60
5.1.3.8.10	DIRECCION DE ADMINISTRACION	0.00	227,963.20	0.00	227,963.20
5.1.3.8.10.11	RECURSOS FISCALES	0.00	227,963.20	0.00	227,963.20
5.1.3.8.10.11.33	PARTICIPACIONES 2023	0.00	227,963.20	0.00	227,963.20
5.1.3.8.10.11.33.2	GASTOS DE ORDEN SOCIAL Y CULTURAL	0.00	227,963.20	0.00	227,963.20
5.1.3.8.10.11.33.2.1	GASTOS DE ORDEN SOCIAL	0.00	227,963.20	0.00	227,963.20
5.1.3.8.15	DIRECCION DE ATENCIÓN A LAS MUJERES	13,228.64	0.00	0.00	13,228.64
5.1.3.8.15.14	INGRESOS PROPIOS	13,228.64	0.00	0.00	13,228.64
5.1.3.8.15.14.36	INGRESOS DE GESTION 2023	13,228.64	0.00	0.00	13,228.64
5.1.3.8.15.14.36.2	GASTOS DE ORDEN SOCIAL Y CULTURAL	13,228.64	0.00	0.00	13,228.64
5.1.3.8.15.14.36.2.1	GASTOS DE ORDEN SOCIAL	13,228.64	0.00	0.00	13,228.64
5.1.3.9	OTROS SERVICIOS GENERALES	10,123,054.95	1,042,855.52	0.00	11,165,910.47
5.1.3.9.3	DIRECCION DE FINANZAS	954,798.20	118,855.00	0.00	1,073,653.20
5.1.3.9.3.11	RECURSOS FISCALES	710,484.00	118,855.00	0.00	829,339.00
5.1.3.9.3.11.11	PARTICIPACIONES 2021	118,892.00	0.00	0.00	118,892.00
5.1.3.9.3.11.11.5	PENAS, MULTAS, ACCESORIOS Y ACTUALIZACIONES	118,892.00	0.00	0.00	118,892.00
5.1.3.9.3.11.11.5.1	PENAS, MULTAS, ACCESORIOS Y ACTUALIZACIONES	118,892.00	0.00	0.00	118,892.00
5.1.3.9.3.11.33	PARTICIPACIONES 2023	591,592.00	118,855.00	0.00	710,447.00
5.1.3.9.3.11.33.9	OTROS SERVICIOS GENERALES	591,592.00	118,855.00	0.00	710,447.00
5.1.3.9.3.11.33.9.1	OTROS SERVICIOS GENERALES	591,592.00	118,855.00	0.00	710,447.00
5.1.3.9.3.14	INGRESOS PROPIOS	244,314.20	0.00	0.00	244,314.20
5.1.3.9.3.14.36	INGRESOS DE GESTION 2023	244,314.20	0.00	0.00	244,314.20



MUNICIPIO DE JALAPA

096

DIRECCIÓN DE FINANZAS

AUXILIAR DEL CATALOGO DE CUENTAS DE MES DE DICIEMBRE

CUENTA	DESCRIPCION	SALDO ANTERIOR	DEBE	HABER	SALDO ACTUAL
5.1.3.9.3.14.36.5	PENAS, MULTAS, ACCESORIOS Y ACTUALIZACIONES	180,945.00	0.00	0.00	180,945.00
5.1.3.9.3.14.36.5.1	PENAS, MULTAS, ACCESORIOS Y ACTUALIZACIONES	180,945.00	0.00	0.00	180,945.00
5.1.3.9.3.14.36.6	OTROS GASTOS POR RESPONSABILIDADES	63,369.20	0.00	0.00	63,369.20
5.1.3.9.3.14.36.6.2	OTROS GASTOS POR RESPONSABILIDADES	63,369.20	0.00	0.00	63,369.20
5.1.3.9.10	DIRECCION DE ADMINISTRACION	3,546,575.67	834,158.43	0.00	4,380,734.10
5.1.3.9.10.11	RECURSOS FISCALES	3,546,575.67	825,191.01	0.00	4,371,766.68
5.1.3.9.10.11.34	ISR Participable 2023	4,784.00	0.00	0.00	4,784.00
5.1.3.9.10.11.34.2	IMPUESTOS Y DERECHOS	4,784.00	0.00	0.00	4,784.00
5.1.3.9.10.11.34.2.2	OTROS IMPUESTOS Y DERECHOS	4,784.00	0.00	0.00	4,784.00
5.1.3.9.10.11.35	2.5% Impuesto Sobre Nómina 2023	3,541,791.67	825,191.01	0.00	4,366,982.68
5.1.3.9.10.11.35.8	IMPUESTO SOBRE NÓMINA Y OTROS QUE SE DERIVEN DE	3,541,791.67	825,191.01	0.00	4,366,982.68
5.1.3.9.10.11.35.8.1	IMPUESTO SOBRE NÓMINAS	3,541,791.67	825,191.01	0.00	4,366,982.68
5.1.3.9.10.14	INGRESOS PROPIOS	0.00	8,967.42	0.00	8,967.42
5.1.3.9.10.14.36	INGRESOS DE GESTION 2023	0.00	8,967.42	0.00	8,967.42
5.1.3.9.10.14.36.8	IMPUESTO SOBRE NÓMINA Y OTROS QUE SE DERIVEN DE	0.00	8,967.42	0.00	8,967.42
5.1.3.9.10.14.36.8.1	IMPUESTO SOBRE NÓMINAS	0.00	8,967.42	0.00	8,967.42
5.1.3.9.13	DIRECCION DE ASUNTOS JURÍDICOS	5,621,681.08	89,842.09	0.00	5,711,523.17
5.1.3.9.13.11	RECURSOS FISCALES	3,335,033.61	89,842.09	0.00	3,424,875.70
5.1.3.9.13.11.21	Participaciones 2022	1,500,000.00	0.00	0.00	1,500,000.00
5.1.3.9.13.11.21.4	SENTENCIAS Y RESOLUCIONES POR AUTORIDAD	1,500,000.00	0.00	0.00	1,500,000.00
5.1.3.9.13.11.21.4.1	EROGACIONES POR RESOLUCIONES POR AUTORIDAD	1,500,000.00	0.00	0.00	1,500,000.00
5.1.3.9.13.11.33	Participaciones 2023	400,137.91	28,671.42	0.00	428,809.33
5.1.3.9.13.11.33.4	SENTENCIAS Y RESOLUCIONES POR AUTORIDAD	400,137.91	28,671.42	0.00	428,809.33
5.1.3.9.13.11.33.4.1	EROGACIONES POR RESOLUCIONES POR AUTORIDAD	400,137.91	28,671.42	0.00	428,809.33
5.1.3.9.13.11.34	ISR Participable 2023	1,434,895.70	61,170.67	0.00	1,496,066.37
5.1.3.9.13.11.34.4	SENTENCIAS Y RESOLUCIONES POR AUTORIDAD	1,434,895.70	61,170.67	0.00	1,496,066.37
5.1.3.9.13.11.34.4.1	EROGACIONES POR RESOLUCIONES POR AUTORIDAD	1,434,895.70	61,170.67	0.00	1,496,066.37
5.1.3.9.13.25	RECURSOS FEDERALES	2,286,647.47	0.00	0.00	2,286,647.47
5.1.3.9.13.25.39	FONDO IV 2023	2,286,647.47	0.00	0.00	2,286,647.47
5.1.3.9.13.25.39.4	SENTENCIAS Y RESOLUCIONES POR AUTORIDAD	2,286,647.47	0.00	0.00	2,286,647.47
5.1.3.9.13.25.39.4.1	EROGACIONES POR RESOLUCIONES POR AUTORIDAD	2,286,647.47	0.00	0.00	2,286,647.47
5.2	TRANSFERENCIAS, ASIGNACIONES, SUBSIDIOS Y OTRAS	1,338,083.48	650,117.51	0.00	1,988,200.99
5.2.4	AYUDAS SOCIALES	1,338,083.48	210,248.99	0.00	1,548,332.47
5.2.4.1	AYUDAS SOCIALES A PERSONAS	1,271,035.48	210,248.99	0.00	1,481,284.47
5.2.4.1.1	PRESIDENCIA MUNICIPAL	122,200.00	0.00	0.00	122,200.00
5.2.4.1.1.11	RECURSOS FISCALES	100,000.00	0.00	0.00	100,000.00
5.2.4.1.1.11.33	PARTICIPACIONES 2023	100,000.00	0.00	0.00	100,000.00
5.2.4.1.1.11.33.1	AYUDAS SOCIALES A PERSONAS	100,000.00	0.00	0.00	100,000.00
5.2.4.1.1.11.33.1.13	COOPERACIONES DIVERSAS	100,000.00	0.00	0.00	100,000.00
5.2.4.1.1.14	INGRESOS PROPIOS	22,200.00	0.00	0.00	22,200.00
5.2.4.1.1.14.36	INGRESOS DE GESTION 2023	22,200.00	0.00	0.00	22,200.00
5.2.4.1.1.14.36.1	AYUDAS SOCIALES A PERSONAS	22,200.00	0.00	0.00	22,200.00
5.2.4.1.1.14.36.1.1	GASTOS RELACIONADOS CON ACTIVIDADES CULTURALES,	14,500.00	0.00	0.00	14,500.00
5.2.4.1.1.14.36.1.13	COOPERACIONES DIVERSAS	7,700.00	0.00	0.00	7,700.00
5.2.4.1.3	DIRECCION DE FINANZAS	412,036.08	10,280.99	0.00	422,317.07
5.2.4.1.3.14	INGRESOS PROPIOS	412,036.08	10,280.99	0.00	422,317.07
5.2.4.1.3.14.36	INGRESOS DE GESTION 2023	412,036.08	10,280.99	0.00	422,317.07
5.2.4.1.3.14.36.1	AYUDAS SOCIALES A PERSONAS	412,036.08	10,280.99	0.00	422,317.07



MUNICIPIO DE JALAPA

007

DIRECCIÓN DE FINANZAS AUXILIAR DEL CATALOGO DE CUENTAS DE MES DE DICIEMBRE

CUENTA	DESCRIPCION	SALDO ANTERIOR	DEBE	HABER	SALDO ACTUAL
5.2.4.1.3.14.36.1.1	GASTOS RELACIONADOS CON ACTIVIDADES CULTURALES,	389,787.28	10,280.99	0.00	400,068.27
5.2.4.1.3.14.36.1.14	SUBSIDIOS DIVERSOS	22,248.80	0.00	0.00	22,248.80
5.2.4.1.6	DIRECCION DE DESARROLLO	99,988.00	199,968.00	0.00	299,956.00
5.2.4.1.6.11	RECURSOS FISCALES	99,988.00	199,968.00	0.00	299,956.00
5.2.4.1.6.11.21	PARTICIPACIONES 2022	99,988.00	0.00	0.00	99,988.00
5.2.4.1.6.11.21.1	AYUDAS SOCIALES A PERSONAS	99,988.00	0.00	0.00	99,988.00
5.2.4.1.6.11.21.1.14	SUBSIDIOS DIVERSOS	99,988.00	0.00	0.00	99,988.00
5.2.4.1.6.11.34	ISR PARTICIPABLE 2023	0.00	199,968.00	0.00	199,968.00
5.2.4.1.6.11.34.1	AYUDAS SOCIALES A PERSONAS	0.00	199,968.00	0.00	199,968.00
5.2.4.1.6.11.34.1.14	SUBSIDIOS DIVERSOS	0.00	199,968.00	0.00	199,968.00
5.2.4.1.9	DIRECCION DE EDUCACIÓN, CULTURA Y RECREACIÓN	92,000.00	0.00	0.00	92,000.00
5.2.4.1.9.11	RECURSOS FISCALES	92,000.00	0.00	0.00	92,000.00
5.2.4.1.9.11.21	PARTICIPACIONES 2022	60,000.00	0.00	0.00	60,000.00
5.2.4.1.9.11.21.1	AYUDAS SOCIALES A PERSONAS	60,000.00	0.00	0.00	60,000.00
5.2.4.1.9.11.21.1.13	COOPERACIONES DIVERSAS	60,000.00	0.00	0.00	60,000.00
5.2.4.1.9.11.33	PARTICIPACIONES 2023	32,000.00	0.00	0.00	32,000.00
5.2.4.1.9.11.33.1	AYUDAS SOCIALES A PERSONAS	32,000.00	0.00	0.00	32,000.00
5.2.4.1.9.11.33.1.13	COOPERACIONES DIVERSAS	32,000.00	0.00	0.00	32,000.00
5.2.4.1.14	DIRECCION DE ATENCIÓN CIUDADANA	544,811.40	0.00	0.00	544,811.40
5.2.4.1.14.11	RECURSOS FISCALES	275,082.40	0.00	0.00	275,082.40
5.2.4.1.14.11.21	PARTICIPACIONES 2022	275,082.40	0.00	0.00	275,082.40
5.2.4.1.14.11.21.1	AYUDAS SOCIALES A PERSONAS	275,082.40	0.00	0.00	275,082.40
5.2.4.1.14.11.21.1.15	APOYO A LA VIVIENDA	275,082.40	0.00	0.00	275,082.40
5.2.4.1.14.14	INGRESOS PROPIOS	269,729.00	0.00	0.00	269,729.00
5.2.4.1.14.14.24	INGRESOS DE GESTION 2022	269,729.00	0.00	0.00	269,729.00
5.2.4.1.14.14.24.1	AYUDAS SOCIALES A PERSONAS	269,729.00	0.00	0.00	269,729.00
5.2.4.1.14.14.24.1.15	APOYO A LA VIVIENDA	269,729.00	0.00	0.00	269,729.00
5.2.4.3	AYUDAS SOCIALES A INSTITUCIONES	67,048.00	0.00	0.00	67,048.00
5.2.4.3.17	UNIDAD DE PROTECCIÓN CIVIL	67,048.00	0.00	0.00	67,048.00
5.2.4.3.17.11	RECURSOS FISCALES	67,048.00	0.00	0.00	67,048.00
5.2.4.3.17.11.33	PARTICIPACIONES 2023	67,048.00	0.00	0.00	67,048.00
5.2.4.3.17.11.33.8	AYUDAS POR DESASTRES NATURALES Y OTROS	67,048.00	0.00	0.00	67,048.00
5.2.4.3.17.11.33.8.1	MERCANCIAS PARA SU DISTRIBUCIÓN A LA POBLACIÓN	67,048.00	0.00	0.00	67,048.00
5.2.8	DONATIVOS	0.00	439,868.52	0.00	439,868.52
5.2.8.1	DONATIVOS A INSTITUCIONES SIN FINES DE LUCRO	0.00	439,868.52	0.00	439,868.52
5.2.8.1.8	DIRECCION DE OBRAS, ORDENAMIENTO TERRITORIAL Y	0.00	439,868.52	0.00	439,868.52
5.2.8.1.8.11	RECURSOS FISCALES	0.00	325,158.44	0.00	325,158.44
5.2.8.1.8.11.34	ISR PARTICIPABLE 2023	0.00	325,158.44	0.00	325,158.44
5.2.8.1.8.11.34.1	DONATIVOS A INSTITUCIONES SIN FINES DE LUCRO	0.00	325,158.44	0.00	325,158.44
5.2.8.1.8.11.34.1.1	DONATIVOS A INSTITUCIONES SIN FINES DE	0.00	325,158.44	0.00	325,158.44
5.2.8.1.8.14	INGRESOS PROPIOS	0.00	114,710.08	0.00	114,710.08
5.2.8.1.8.14.36	INGRESOS DE GESTION 2023	0.00	114,710.08	0.00	114,710.08
5.2.8.1.8.14.36.1	DONATIVOS A INSTITUCIONES SIN FINES DE LUCRO	0.00	114,710.08	0.00	114,710.08
5.2.8.1.8.14.36.1.1	DONATIVOS A INSTITUCIONES SIN FINES DE	0.00	114,710.08	0.00	114,710.08
5.4	INTERESES, COMISIONES Y OTROS GASTOS DE LA DEUDA	3,627,484.47	325,757.09	0.00	3,953,241.56
5.4.1	INTERESES DE LA DEUDA PÚBLICA	3,627,484.47	325,757.09	0.00	3,953,241.56
5.4.1.1	INTERESES DE LA DEUDA PÚBLICA INTERNA	3,627,484.47	325,757.09	0.00	3,953,241.56
5.4.1.1.13	DIRECCION DE ASUNTOS JURÍDICOS	3,627,484.47	325,757.09	0.00	3,953,241.56



MUNICIPIO DE JALAPA

035

DIRECCIÓN DE FINANZAS AUXILIAR DEL CATALOGO DE CUENTAS DE MES DE DICIEMBRE

CUENTA	DESCRIPCION	SALDO ANTERIOR	DEBE	HABER	SALDO ACTUAL
5.4.1.1.13.25	RECURSOS FEDERALES	3,627,484.47	325,757.09	0.00	3,953,241.56
5.4.1.1.13.25.39	FONDO IV 2023	3,627,484.47	325,757.09	0.00	3,953,241.56
5.4.1.1.13.25.39.1	INTERESES DE LA DEUDA INTERNA CON INSTITUCIONES DE	3,627,484.47	325,757.09	0.00	3,953,241.56
5.4.1.1.13.25.39.1.1	INTERESES DE LA DEUDA INTERNA CON	3,627,484.47	325,757.09	0.00	3,953,241.56
5.6	INVERSIÓN PÚBLICA	0.00	75,299,609.44	0.00	75,299,609.44
5.6.1	INVERSIÓN PÚBLICA NO CAPITALIZABLE	0.00	75,299,609.44	0.00	75,299,609.44
5.6.1.1	CONSTRUCCIÓN EN BIENES NO CAPITALIZABLE	0.00	75,299,609.44	0.00	75,299,609.44
5.6.1.1.8	DIRECCION DE OBRAS, ORDENAMIENTO TERRITORIAL Y	0.00	75,299,609.44	0.00	75,299,609.44
5.6.1.1.8.11	RECURSOS FISCALES	0.00	12,475,119.63	0.00	12,475,119.63
5.6.1.1.8.11.21	PARTICIPACIONES 2022	0.00	6,922,312.32	0.00	6,922,312.32
5.6.1.1.8.11.21.2	EDIFICACIÓN NO HABITACIONAL	0.00	2,791,434.30	0.00	2,791,434.30
5.6.1.1.8.11.21.2.2	MANTENIMIENTO Y REHABILITACIÓN DE EDIFICACIONES NO	0.00	2,791,434.30	0.00	2,791,434.30
5.6.1.1.8.11.21.4	DIVISIÓN DE TERRENOS Y CONSTRUCCIÓN DE OBRAS DE	0.00	1,574,199.42	0.00	1,574,199.42
5.6.1.1.8.11.21.4.1	OBRAS DE PREDIFICACIÓN EN TERRENOS	0.00	1,574,199.42	0.00	1,574,199.42
5.6.1.1.8.11.21.5	CONSTRUCCIÓN DE VÍAS DE COMUNICACIÓN	0.00	2,556,678.60	0.00	2,556,678.60
5.6.1.1.8.11.21.5.1	CONSTRUCCIÓN DE VÍAS DE COMUNICACIÓN	0.00	2,556,678.60	0.00	2,556,678.60
5.6.1.1.8.11.22	ISR PARTICIPABLE 2022	0.00	412,029.06	0.00	412,029.06
5.6.1.1.8.11.22.3	CONSTRUCCIÓN DE OBRAS PARA EL ABASTECIMIENTO DE	0.00	412,029.06	0.00	412,029.06
5.6.1.1.8.11.22.3.3	DRENAJE Y ALCANTARILLADO	0.00	412,029.06	0.00	412,029.06
5.6.1.1.8.11.34	ISR PARTICIPABLE 2023	0.00	5,140,778.25	0.00	5,140,778.25
5.6.1.1.8.11.34.2	EDIFICACIÓN NO HABITACIONAL	0.00	1,963,115.70	0.00	1,963,115.70
5.6.1.1.8.11.34.2.1	OBRAS DE CONSTRUCCION PARA EDIFICIOS NO	0.00	1,963,115.70	0.00	1,963,115.70
5.6.1.1.8.11.34.4	DIVISIÓN DE TERRENOS Y CONSTRUCCIÓN DE OBRAS DE	0.00	1,493,484.27	0.00	1,493,484.27
5.6.1.1.8.11.34.4.2	CONSTRUCCIÓN DE OBRAS DE URBANIZACIÓN	0.00	1,493,484.27	0.00	1,493,484.27
5.6.1.1.8.11.34.5	CONSTRUCCIÓN DE VÍAS DE COMUNICACIÓN	0.00	1,684,178.28	0.00	1,684,178.28
5.6.1.1.8.11.34.5.2	MANTENIMIENTO Y REHABILITACIÓN DE LAS VÍAS DE	0.00	1,684,178.28	0.00	1,684,178.28
5.6.1.1.8.25	RECURSOS FEDERALES	0.00	62,824,489.81	0.00	62,824,489.81
5.6.1.1.8.25.25	HIDROCARBUROS 2022	0.00	1,753,363.65	0.00	1,753,363.65
5.6.1.1.8.25.25.5	CONSTRUCCIÓN DE VÍAS DE COMUNICACIÓN	0.00	1,753,363.65	0.00	1,753,363.65
5.6.1.1.8.25.25.5.1	CONSTRUCCIÓN DE VÍAS DE COMUNICACIÓN	0.00	1,753,363.65	0.00	1,753,363.65
5.6.1.1.8.25.26	FONDO III 2022	0.00	3,209,486.24	0.00	3,209,486.24
5.6.1.1.8.25.26.5	CONSTRUCCIÓN DE VÍAS DE COMUNICACIÓN	0.00	3,209,486.24	0.00	3,209,486.24
5.6.1.1.8.25.26.5.1	CONSTRUCCIÓN DE VÍAS DE COMUNICACIÓN	0.00	3,209,486.24	0.00	3,209,486.24
5.6.1.1.8.25.37	HIDROCARBUROS 2023	0.00	2,159,136.14	0.00	2,159,136.14
5.6.1.1.8.25.37.4	DIVISIÓN DE TERRENOS Y CONSTRUCCIÓN DE OBRAS DE	0.00	663,586.33	0.00	663,586.33
5.6.1.1.8.25.37.4.2	CONSTRUCCIÓN DE OBRAS DE URBANIZACIÓN	0.00	663,586.33	0.00	663,586.33
5.6.1.1.8.25.37.5	CONSTRUCCIÓN DE VÍAS DE COMUNICACIÓN	0.00	1,495,549.81	0.00	1,495,549.81
5.6.1.1.8.25.37.5.2	MANTENIMIENTO Y REHABILITACIÓN DE LAS VÍAS DE	0.00	1,495,549.81	0.00	1,495,549.81
5.6.1.1.8.25.38	FONDO III 2023	0.00	37,847,159.36	0.00	37,847,159.36
5.6.1.1.8.25.38.2	EDIFICACIÓN NO HABITACIONAL	0.00	8,996,837.46	0.00	8,996,837.46
5.6.1.1.8.25.38.2.1	OBRAS DE CONSTRUCCION PARA EDIFICIOS NO	0.00	4,725,466.12	0.00	4,725,466.12
5.6.1.1.8.25.38.2.2	MANTENIMIENTO Y REHABILITACIÓN DE EDIFICACIONES NO	0.00	4,271,371.34	0.00	4,271,371.34
5.6.1.1.8.25.38.3	CONSTRUCCIÓN DE OBRAS PARA EL ABASTECIMIENTO DE	0.00	2,700,591.52	0.00	2,700,591.52
5.6.1.1.8.25.38.3.2	MANTENIMIENTO Y REHABILITACIÓN DE OBRAS PARA EL	0.00	1,579,301.66	0.00	1,579,301.66
5.6.1.1.8.25.38.3.3	DRENAJE Y ALCANTARILLADO	0.00	1,121,289.86	0.00	1,121,289.86
5.6.1.1.8.25.38.4	DIVISIÓN DE TERRENOS Y CONSTRUCCIÓN DE OBRAS DE	0.00	4,410,235.23	0.00	4,410,235.23
5.6.1.1.8.25.38.4.2	CONSTRUCCIÓN DE OBRAS DE URBANIZACIÓN	0.00	4,410,235.23	0.00	4,410,235.23
5.6.1.1.8.25.38.5	CONSTRUCCIÓN DE VÍAS DE COMUNICACIÓN	0.00	21,739,495.15	0.00	21,739,495.15



MUNICIPIO DE JALAPA

000

DIRECCIÓN DE FINANZAS AUXILIAR DEL CATALOGO DE CUENTAS DE MES DE DICIEMBRE

CUENTA	DESCRIPCION	SALDO ANTERIOR	DEBE	HABER	SALDO ACTUAL
5.6.1.1.8.25.38.5.1	CONSTRUCCIÓN DE VÍAS DE COMUNICACIÓN	0.00	19,120,537.31	0.00	19,120,537.31
5.6.1.1.8.25.38.5.2	MANTENIMIENTO Y REHABILITACIÓN DE LAS VÍAS DE	0.00	2,618,957.84	0.00	2,618,957.84
5.6.1.1.8.25.41	FISE 2023	0.00	17,855,344.42	0.00	17,855,344.42
5.6.1.1.8.25.41.4	DIVISIÓN DE TERRENOS Y CONSTRUCCIÓN DE OBRAS DE	0.00	931,971.20	0.00	931,971.20
5.6.1.1.8.25.41.4.2	CONSTRUCCIÓN DE OBRAS DE URBANIZACIÓN	0.00	931,971.20	0.00	931,971.20
5.6.1.1.8.25.41.5	CONSTRUCCIÓN DE VÍAS DE COMUNICACIÓN	0.00	16,923,373.22	0.00	16,923,373.22
5.6.1.1.8.25.41.5.1	CONSTRUCCIÓN DE VÍAS DE COMUNICACIÓN	0.00	13,906,480.35	0.00	13,906,480.35
5.6.1.1.8.25.41.5.2	MANTENIMIENTO Y REHABILITACIÓN DE LAS VÍAS DE	0.00	3,016,892.87	0.00	3,016,892.87
7.4.1	DEMANDAS JUDICIALES EN PROCESO DE RESOLUCIÓN	44,255,078.78	0.00	0.00	44,255,078.78
7.4.1.1	DEMANDAS JUDICIAL EN PROCESO DE RESOLUCIÓN	44,255,078.78	0.00	0.00	44,255,078.78
7.4.1.1.1	DEMANDAS JUDICIAL EN PROCESO DE RESOLUCIÓN	44,255,078.78	0.00	0.00	44,255,078.78
7.4.1.1.1.1	LAUDOS LABORALES (DEUDORA)	28,521,323.97	0.00	0.00	28,521,323.97
7.4.1.1.1.2	JUICIOS MERCANTILES (DEUDORA)	12,130,221.96	0.00	0.00	12,130,221.96
7.4.1.1.1.3	LAUDOS ADMINISTRATIVOS(DEUDORA)	3,603,532.85	0.00	0.00	3,603,532.85
7.4.2	RESOLUCIÓN DE DEMANDAS EN PROCESO JUDICIAL	44,255,078.78	0.00	0.00	44,255,078.78
7.4.2.1	RESOLUCIÓN DE DEMANDAS EN PROCESO JUDICIAL	44,255,078.78	0.00	0.00	44,255,078.78
7.4.2.1.1	RESOLUCIÓN DE DEMANDAS EN PROCESO JUDICIAL	44,255,078.78	0.00	0.00	44,255,078.78
7.4.2.1.1.1	LAUDOS LABORALES (ACREEDORA)	28,521,323.97	0.00	0.00	28,521,323.97
7.4.2.1.1.2	JUICIOS MERCANTILES(ACREEDORA)	12,130,221.96	0.00	0.00	12,130,221.96
7.4.2.1.1.3	LAUDOS ADMINISTRATIVOS (DEUDORA).	3,603,532.85	0.00	0.00	3,603,532.85
7.6.3	BIENES BAJO CONTRATO EN COMODATO	23,167,075.84	0.00	0.00	23,167,075.84
7.6.3.1	BIENES BAJO CONTRATO DE COMODATO	23,167,075.84	0.00	0.00	23,167,075.84
7.6.3.1.1	BIENES BAJO CONTRATO EN COMODATO	23,167,075.84	0.00	0.00	23,167,075.84
7.6.3.1.1.1	EJERCICIO 2012	1,718,500.00	0.00	0.00	1,718,500.00
7.6.3.1.1.2	EJERCICIO 2013	1,182,322.00	0.00	0.00	1,182,322.00
7.6.3.1.1.3	EJERCICIO 2014	1,429,946.00	0.00	0.00	1,429,946.00
7.6.3.1.1.4	EJERCICIO 2015	2,953,977.86	0.00	0.00	2,953,977.86
7.6.3.1.1.5	EJERCICIO 2021	3,850,040.00	0.00	0.00	3,850,040.00
7.6.3.1.1.7	EJERCICIO 2023	12,032,289.98	0.00	0.00	12,032,289.98
7.6.4	CONTRATO DE COMODATO POR BIENES	23,167,075.84	0.00	0.00	23,167,075.84
7.6.4.1	CONTRATO DE COMODATO POR BIENES	23,167,075.84	0.00	0.00	23,167,075.84
7.6.4.1.1	CONTRATO DE COMODATO POR BIENES	23,167,075.84	0.00	0.00	23,167,075.84
7.6.4.1.1.1	EJERCICIO 2012	1,718,500.00	0.00	0.00	1,718,500.00
7.6.4.1.1.2	EJERCICIO 2013	1,182,322.00	0.00	0.00	1,182,322.00
7.6.4.1.1.3	EJERCICIO 2014	1,429,946.00	0.00	0.00	1,429,946.00
7.6.4.1.1.4	EJERCICIO 2015	2,953,977.86	0.00	0.00	2,953,977.86
7.6.4.1.1.5	EJERCICIO 2021	3,850,040.00	0.00	0.00	3,850,040.00
7.6.4.1.1.7	EJERCICIO 2023	12,032,289.98	0.00	0.00	12,032,289.98
8	CUENTAS DE ORDEN PRESUPUESTARIAS	0.00	361,509,715.14	361,509,715.14	0.00
8.1	LEY DE INGRESOS	0.00	68,223,702.41	68,223,702.41	0.00
8.1.1	LEY DE INGRESOS ESTIMADA	332,108,894.00	0.00	0.00	332,108,894.00
8.1.1.1	IMPUESTOS	5,111,459.00	0.00	0.00	5,111,459.00
8.1.1.1.12	IMPUESTOS SOBRE EL PATRIMONIO	3,936,459.00	0.00	0.00	3,936,459.00
8.1.1.1.12.14	INGRESOS PROPIOS	3,936,459.00	0.00	0.00	3,936,459.00
8.1.1.1.12.14.36	INGRESOS DE GESTION 2023	3,936,459.00	0.00	0.00	3,936,459.00
8.1.1.1.12.14.36.3	DIRECCION DE FINANZAS	3,936,459.00	0.00	0.00	3,936,459.00
8.1.1.1.12.14.36.3.1	IMPUESTOS	3,936,459.00	0.00	0.00	3,936,459.00
8.1.1.1.13	IMPUESTOS SOBRE LA PRODUCCIÓN, EL CONSUMO Y LAS	498,000.00	0.00	0.00	498,000.00



MUNICIPIO DE JALAPA

100

DIRECCIÓN DE FINANZAS AUXILIAR DEL CATALOGO DE CUENTAS DE MES DE DICIEMBRE

CUENTA	DESCRIPCION	SALDO ANTERIOR	DEBE	HABER	SALDO ACTUAL
8.1.1.1.13.14	INGRESOS PROPIOS	498,000.00	0.00	0.00	498,000.00
8.1.1.1.13.14.36	INGRESOS DE GESTION 2023	498,000.00	0.00	0.00	498,000.00
8.1.1.1.13.14.36.3	DIRECCION DE FINANZAS	498,000.00	0.00	0.00	498,000.00
8.1.1.1.13.14.36.3.1	IMPUESTOS	498,000.00	0.00	0.00	498,000.00
8.1.1.1.17	ACCESORIOS DE IMPUESTOS	677,000.00	0.00	0.00	677,000.00
8.1.1.1.17.14	INGRESOS PROPIOS	677,000.00	0.00	0.00	677,000.00
8.1.1.1.17.14.36	INGRESOS DE GESTION 2023	677,000.00	0.00	0.00	677,000.00
8.1.1.1.17.14.36.3	DIRECCION DE FINANZAS	677,000.00	0.00	0.00	677,000.00
8.1.1.1.17.14.36.3.1	IMPUESTOS	677,000.00	0.00	0.00	677,000.00
8.1.1.4	DERECHOS	3,918,365.00	0.00	0.00	3,918,365.00
8.1.1.4.41	DERECHOS POR EL USO, GOCE, APROVECHAMIENTO O	235,225.00	0.00	0.00	235,225.00
8.1.1.4.41.14	INGRESOS PROPIOS	235,225.00	0.00	0.00	235,225.00
8.1.1.4.41.14.36	INGRESOS DE GESTION 2023	235,225.00	0.00	0.00	235,225.00
8.1.1.4.41.14.36.9	DIRECCION DE EDUCACIÓN, CULTURA Y RECREACIÓN	53,000.00	0.00	0.00	53,000.00
8.1.1.4.41.14.36.9.20	DERECHOS	53,000.00	0.00	0.00	53,000.00
8.1.1.4.41.14.36.31	COORDINACION DE FISCALIZACION Y NORMATIVIDAD	182,225.00	0.00	0.00	182,225.00
8.1.1.4.41.14.36.31.20	DERECHOS	182,225.00	0.00	0.00	182,225.00
8.1.1.4.43	DERECHOS POR PRESTACIÓN DE SERVICIOS	1,583,954.00	0.00	0.00	1,583,954.00
8.1.1.4.43.14	INGRESOS PROPIOS	1,583,954.00	0.00	0.00	1,583,954.00
8.1.1.4.43.14.36	INGRESOS DE GESTION 2023	1,583,954.00	0.00	0.00	1,583,954.00
8.1.1.4.43.14.36.2	SECRETARIA MUNICIPAL	103,000.00	0.00	0.00	103,000.00
8.1.1.4.43.14.36.2.20	DERECHOS	103,000.00	0.00	0.00	103,000.00
8.1.1.4.43.14.36.3	DIRECCION DE FINANZAS	305,256.00	0.00	0.00	305,256.00
8.1.1.4.43.14.36.3.20	DERECHOS	305,256.00	0.00	0.00	305,256.00
8.1.1.4.43.14.36.5	CONTRALORIA MUNICIPAL	1,850.00	0.00	0.00	1,850.00
8.1.1.4.43.14.36.5.20	DERECHOS	1,850.00	0.00	0.00	1,850.00
8.1.1.4.43.14.36.8	DIRECCION DE OBRAS, ORDENAMIENTO TERRITORIAL Y	116,700.00	0.00	0.00	116,700.00
8.1.1.4.43.14.36.8.20	DERECHOS	116,700.00	0.00	0.00	116,700.00
8.1.1.4.43.14.36.33	OFICIALIA DEL REGISTRO CIVIL	1,057,148.00	0.00	0.00	1,057,148.00
8.1.1.4.43.14.36.33.20	DERECHOS	1,057,148.00	0.00	0.00	1,057,148.00
8.1.1.4.44	OTROS DERECHOS	2,099,186.00	0.00	0.00	2,099,186.00
8.1.1.4.44.14	INGRESOS PROPIOS	2,099,186.00	0.00	0.00	2,099,186.00
8.1.1.4.44.14.36	INGRESOS DE GESTION 2023	2,099,186.00	0.00	0.00	2,099,186.00
8.1.1.4.44.14.36.6	DIRECCION DE DESARROLLO	200,000.00	0.00	0.00	200,000.00
8.1.1.4.44.14.36.6.20	DERECHOS	200,000.00	0.00	0.00	200,000.00
8.1.1.4.44.14.36.8	DIRECCION DE OBRAS, ORDENAMIENTO TERRITORIAL Y	45,000.00	0.00	0.00	45,000.00
8.1.1.4.44.14.36.8.20	DERECHOS	45,000.00	0.00	0.00	45,000.00
8.1.1.4.44.14.36.9	DIRECCION DE EDUCACIÓN, CULTURA Y RECREACIÓN	1,000.00	0.00	0.00	1,000.00
8.1.1.4.44.14.36.9.20	DERECHOS	1,000.00	0.00	0.00	1,000.00
8.1.1.4.44.14.36.10	DIRECCION DE ADMINISTRACION	65,000.00	0.00	0.00	65,000.00
8.1.1.4.44.14.36.10.20	DERECHOS	65,000.00	0.00	0.00	65,000.00
8.1.1.4.44.14.36.12	DIRECCION DE TRÁNSITO	700,000.00	0.00	0.00	700,000.00
8.1.1.4.44.14.36.12.20	DERECHOS	700,000.00	0.00	0.00	700,000.00
8.1.1.4.44.14.36.16	DIRECCION DE PROTECCION AMBIENTAL Y DESARROLLO	95,300.00	0.00	0.00	95,300.00
8.1.1.4.44.14.36.16.20	DERECHOS	95,300.00	0.00	0.00	95,300.00
8.1.1.4.44.14.36.17	UNIDAD DE PROTECCIÓN CIVIL	110,686.00	0.00	0.00	110,686.00
8.1.1.4.44.14.36.17.20	DERECHOS	110,686.00	0.00	0.00	110,686.00
8.1.1.4.44.14.36.31	COORDINACION DE FISCALIZACION Y NORMATIVIDAD	882,200.00	0.00	0.00	882,200.00



MUNICIPIO DE JALAPA

DIRECCIÓN DE FINANZAS

AUXILIAR DEL CATALOGO DE CUENTAS DE MES DE DICIEMBRE

CUENTA	DESCRIPCION	SALDO ANTERIOR	DEBE	HABER	SALDO ACTUAL
8.1.1.4.44.14.36.31.20	DERECHOS	882,200.00	0.00	0.00	882,200.00
8.1.1.5	PRODUCTOS	248,378.00	0.00	0.00	248,378.00
8.1.1.5.51	PRODUCTOS	248,378.00	0.00	0.00	248,378.00
8.1.1.5.51.14	INGRESOS PROPIOS	248,378.00	0.00	0.00	248,378.00
8.1.1.5.51.14.36	INGRESOS DE GESTION 2023	248,378.00	0.00	0.00	248,378.00
8.1.1.5.51.14.36.3	DIRECCION DE FINANZAS	248,378.00	0.00	0.00	248,378.00
8.1.1.5.51.14.36.3.26	PRODUCTOS	248,378.00	0.00	0.00	248,378.00
8.1.1.6	APROVECHAMIENTOS	897,718.00	0.00	0.00	897,718.00
8.1.1.6.61	APROVECHAMIENTOS	897,718.00	0.00	0.00	897,718.00
8.1.1.6.61.14	INGRESOS PROPIOS	897,718.00	0.00	0.00	897,718.00
8.1.1.6.61.14.36	INGRESOS DE GESTION 2023	897,718.00	0.00	0.00	897,718.00
8.1.1.6.61.14.36.3	DIRECCION DE FINANZAS	23,225.00	0.00	0.00	23,225.00
8.1.1.6.61.14.36.3.29	APROVECHAMIENTOS	23,225.00	0.00	0.00	23,225.00
8.1.1.6.61.14.36.5	CONTRALORIA MUNICIPAL	53,000.00	0.00	0.00	53,000.00
8.1.1.6.61.14.36.5.29	APROVECHAMIENTOS	53,000.00	0.00	0.00	53,000.00
8.1.1.6.61.14.36.6	DIRECCION DE DESARROLLO	130,200.00	0.00	0.00	130,200.00
8.1.1.6.61.14.36.6.29	APROVECHAMIENTOS	130,200.00	0.00	0.00	130,200.00
8.1.1.6.61.14.36.7	DIRECCION DE FOMENTO ECONOMICO	8,000.00	0.00	0.00	8,000.00
8.1.1.6.61.14.36.7.29	APROVECHAMIENTOS	8,000.00	0.00	0.00	8,000.00
8.1.1.6.61.14.36.8	DIRECCION DE OBRAS, ORDENAMIENTO TERRITORIAL Y	6,200.00	0.00	0.00	6,200.00
8.1.1.6.61.14.36.8.29	APROVECHAMIENTOS	6,200.00	0.00	0.00	6,200.00
8.1.1.6.61.14.36.9	DIRECCION DE EDUCACIÓN, CULTURA Y RECREACIÓN	4,050.00	0.00	0.00	4,050.00
8.1.1.6.61.14.36.9.29	APROVECHAMIENTOS	4,050.00	0.00	0.00	4,050.00
8.1.1.6.61.14.36.12	DIRECCION DE TRÁNSITO	149,373.00	0.00	0.00	149,373.00
8.1.1.6.61.14.36.12.29	APROVECHAMIENTOS	149,373.00	0.00	0.00	149,373.00
8.1.1.6.61.14.36.13	DIRECCION DE ASUNTOS JURÍDICOS	59,670.00	0.00	0.00	59,670.00
8.1.1.6.61.14.36.13.29	APROVECHAMIENTOS	59,670.00	0.00	0.00	59,670.00
8.1.1.6.61.14.36.18	COORDINACIÓN DEL DIF	419,000.00	0.00	0.00	419,000.00
8.1.1.6.61.14.36.18.29	APROVECHAMIENTOS	419,000.00	0.00	0.00	419,000.00
8.1.1.6.61.14.36.31	COORDINACION DE FISCALIZACION Y NORMATIVIDAD	45,000.00	0.00	0.00	45,000.00
8.1.1.6.61.14.36.31.29	APROVECHAMIENTOS	45,000.00	0.00	0.00	45,000.00
8.1.1.8	PARTICIPACIONES, APORTACIONES, CONVENIOS,	321,932,974.00	0.00	0.00	321,932,974.00
8.1.1.8.81	PARTICIPACIONES	228,052,860.00	0.00	0.00	228,052,860.00
8.1.1.8.81.11	RECURSOS FISCALES	228,052,860.00	0.00	0.00	228,052,860.00
8.1.1.8.81.11.33	PARTICIPACIONES 2023	215,688,955.00	0.00	0.00	215,688,955.00
8.1.1.8.81.11.33.3	DIRECCION DE FINANZAS	215,688,955.00	0.00	0.00	215,688,955.00
8.1.1.8.81.11.33.3.44	PARTICIPACIONES, APORTACIONES, CONVENIOS,	215,688,955.00	0.00	0.00	215,688,955.00
8.1.1.8.81.11.34	ISR PARTICIPABLE 2023	8,797,500.00	0.00	0.00	8,797,500.00
8.1.1.8.81.11.34.3	DIRECCION DE FINANZAS	8,797,500.00	0.00	0.00	8,797,500.00
8.1.1.8.81.11.34.3.44	PARTICIPACIONES, APORTACIONES, CONVENIOS,	8,797,500.00	0.00	0.00	8,797,500.00
8.1.1.8.81.11.35	2.5% IMPUESTO SOBRE NOMINA 2023	3,566,405.00	0.00	0.00	3,566,405.00
8.1.1.8.81.11.35.3	DIRECCION DE FINANZAS	3,566,405.00	0.00	0.00	3,566,405.00
8.1.1.8.81.11.35.3.44	PARTICIPACIONES, APORTACIONES, CONVENIOS,	3,566,405.00	0.00	0.00	3,566,405.00
8.1.1.8.82	APORTACIONES	83,918,194.00	0.00	0.00	83,918,194.00
8.1.1.8.82.25	RECURSOS FEDERALES	83,918,194.00	0.00	0.00	83,918,194.00
8.1.1.8.82.25.38	FONDO III 2023	50,446,900.00	0.00	0.00	50,446,900.00
8.1.1.8.82.25.38.3	DIRECCION DE FINANZAS	50,446,900.00	0.00	0.00	50,446,900.00
8.1.1.8.82.25.38.3.44	PARTICIPACIONES, APORTACIONES, CONVENIOS,	50,446,900.00	0.00	0.00	50,446,900.00

DIRECCIÓN DE FINANZAS
AUXILIAR DEL CATALOGO DE CUENTAS DE MES DE DICIEMBRE

CUENTA	DESCRIPCION	SALDO ANTERIOR	DEBE	HABER	SALDO ACTUAL
8.1.1.8.82.25.39	FONDO IV 2023	33,471,294.00	0.00	0.00	33,471,294.00
8.1.1.8.82.25.39.3	DIRECCION DE FINANZAS	33,471,294.00	0.00	0.00	33,471,294.00
8.1.1.8.82.25.39.3.44	PARTICIPACIONES, APORTACIONES, CONVENIOS,	33,471,294.00	0.00	0.00	33,471,294.00
8.1.1.8.83	CONVENIOS	1,784,292.00	0.00	0.00	1,784,292.00
8.1.1.8.83.16	RECURSOS ESTATALES	1,784,292.00	0.00	0.00	1,784,292.00
8.1.1.8.83.16.40	TRANSITO CONVENIO 2023	1,784,292.00	0.00	0.00	1,784,292.00
8.1.1.8.83.16.40.3	DIRECCION DE FINANZAS	1,784,292.00	0.00	0.00	1,784,292.00
8.1.1.8.83.16.40.3.44	PARTICIPACIONES, APORTACIONES, CONVENIOS,	1,784,292.00	0.00	0.00	1,784,292.00
8.1.1.8.85	FONDOS DISTINTOS DE APORTACIONES	8,177,628.00	0.00	0.00	8,177,628.00
8.1.1.8.85.25	RECURSOS FEDERALES	8,177,628.00	0.00	0.00	8,177,628.00
8.1.1.8.85.25.37	HIDROCARBUROS 2023	8,177,628.00	0.00	0.00	8,177,628.00
8.1.1.8.85.25.37.3	DIRECCION DE FINANZAS	8,177,628.00	0.00	0.00	8,177,628.00
8.1.1.8.85.25.37.3.44	PARTICIPACIONES, APORTACIONES, CONVENIOS,	8,177,628.00	0.00	0.00	8,177,628.00
8.1.2	LEY DE INGRESOS POR EJECUTAR	24,550,666.01	33,999,265.33	9,448,599.32	0.00
8.1.2.1	IMPUESTOS	318,966.14	621,854.43	302,888.29	0.00
8.1.2.1.12	IMPUESTOS SOBRE EL PATRIMONIO	183,112.61	371,927.90	188,815.29	0.00
8.1.2.1.12.14	INGRESOS PROPIOS	183,112.61	371,927.90	188,815.29	0.00
8.1.2.1.12.14.36	INGRESOS DE GESTION 2023	183,112.61	371,927.90	188,815.29	0.00
8.1.2.1.12.14.36.3	DIRECCION DE FINANZAS	183,112.61	371,927.90	188,815.29	0.00
8.1.2.1.12.14.36.3.1	IMPUESTOS	183,112.61	371,927.90	188,815.29	0.00
8.1.2.1.13	IMPUESTOS SOBRE LA PRODUCCION, EL CONSUMO Y LAS	-42,140.00	71,933.00	114,073.00	0.00
8.1.2.1.13.14	INGRESOS PROPIOS	-42,140.00	71,933.00	114,073.00	0.00
8.1.2.1.13.14.36	INGRESOS DE GESTION 2023	-42,140.00	71,933.00	114,073.00	0.00
8.1.2.1.13.14.36.3	DIRECCION DE FINANZAS	-42,140.00	71,933.00	114,073.00	0.00
8.1.2.1.13.14.36.3.1	IMPUESTOS	-42,140.00	71,933.00	114,073.00	0.00
8.1.2.1.17	ACCESORIOS DE IMPUESTOS	177,993.53	177,993.53	0.00	0.00
8.1.2.1.17.14	INGRESOS PROPIOS	177,993.53	177,993.53	0.00	0.00
8.1.2.1.17.14.36	INGRESOS DE GESTION 2023	177,993.53	177,993.53	0.00	0.00
8.1.2.1.17.14.36.3	DIRECCION DE FINANZAS	177,993.53	177,993.53	0.00	0.00
8.1.2.1.17.14.36.3.1	IMPUESTOS	177,993.53	177,993.53	0.00	0.00
8.1.2.4	DERECHOS	409,759.80	615,891.20	206,131.40	0.00
8.1.2.4.41	DERECHOS POR EL USO, GOCE, APROVECHAMIENTO O	57,188.79	68,058.21	10,869.42	0.00
8.1.2.4.41.14	INGRESOS PROPIOS	57,188.79	68,058.21	10,869.42	0.00
8.1.2.4.41.14.36	INGRESOS DE GESTION 2023	57,188.79	68,058.21	10,869.42	0.00
8.1.2.4.41.14.36.9	DIRECCION DE EDUCACION, CULTURA Y RECREACION	8,750.00	18,020.00	9,270.00	0.00
8.1.2.4.41.14.36.9.20	DERECHOS	8,750.00	18,020.00	9,270.00	0.00
8.1.2.4.41.14.36.31	COORDINACION DE FISCALIZACION Y NORMATIVIDAD	48,438.79	50,038.21	1,599.42	0.00
8.1.2.4.41.14.36.31.20	DERECHOS	48,438.79	50,038.21	1,599.42	0.00
8.1.2.4.43	DERECHOS POR PRESTACION DE SERVICIOS	154,391.38	283,807.16	129,415.78	0.00
8.1.2.4.43.14	INGRESOS PROPIOS	154,391.38	283,807.16	129,415.78	0.00
8.1.2.4.43.14.36	INGRESOS DE GESTION 2023	154,391.38	283,807.16	129,415.78	0.00
8.1.2.4.43.14.36.2	SECRETARIA MUNICIPAL	8,486.20	27,574.36	19,088.16	0.00
8.1.2.4.43.14.36.2.20	DERECHOS	8,486.20	27,574.36	19,088.16	0.00
8.1.2.4.43.14.36.3	DIRECCION DE FINANZAS	45,470.34	46,523.08	1,052.74	0.00
8.1.2.4.43.14.36.3.20	DERECHOS	45,470.34	46,523.08	1,052.74	0.00
8.1.2.4.43.14.36.5	CONTRALORIA MUNICIPAL	1,123.82	1,123.82	0.00	0.00
8.1.2.4.43.14.36.5.20	DERECHOS	1,123.82	1,123.82	0.00	0.00
8.1.2.4.43.14.36.8	DIRECCION DE OBRAS, ORDENAMIENTO TERRITORIAL Y	63,309.00	63,309.00	0.00	0.00



MUNICIPIO DE JALAPA

100

DIRECCIÓN DE FINANZAS AUXILIAR DEL CATALOGO DE CUENTAS DE MES DE DICIEMBRE

CUENTA	DESCRIPCION	SALDO ANTERIOR	DEBE	HABER	SALDO ACTUAL
8.1.2.4.43.14.36.8.20	DERECHOS	63,309.00	63,309.00	0.00	0.00
8.1.2.4.43.14.36.33	OFICIALIA DEL REGISTRO CIVIL	36,002.02	145,276.90	109,274.88	0.00
8.1.2.4.43.14.36.33.20	DERECHOS	36,002.02	145,276.90	109,274.88	0.00
8.1.2.4.44	OTROS DERECHOS	198,179.63	264,025.83	65,846.20	0.00
8.1.2.4.44.14	INGRESOS PROPIOS	198,179.63	264,025.83	65,846.20	0.00
8.1.2.4.44.14.36	INGRESOS DE GESTION 2023	198,179.63	264,025.83	65,846.20	0.00
8.1.2.4.44.14.36.6	DIRECCION DE DESARROLLO	60,700.00	60,700.00	0.00	0.00
8.1.2.4.44.14.36.6.20	DERECHOS	60,700.00	60,700.00	0.00	0.00
8.1.2.4.44.14.36.8	DIRECCION DE OBRAS, ORDENAMIENTO TERRITORIAL Y	-12,000.00	0.00	12,000.00	0.00
8.1.2.4.44.14.36.8.20	DERECHOS	-12,000.00	0.00	12,000.00	0.00
8.1.2.4.44.14.36.9	DIRECCION DE EDUCACIÓN, CULTURA Y RECREACIÓN	1,000.00	1,000.00	0.00	0.00
8.1.2.4.44.14.36.9.20	DERECHOS	1,000.00	1,000.00	0.00	0.00
8.1.2.4.44.14.36.10	DIRECCION DE ADMINISTRACION	-5,187.00	2,074.80	7,261.80	0.00
8.1.2.4.44.14.36.10.20	DERECHOS	-5,187.00	2,074.80	7,261.80	0.00
8.1.2.4.44.14.36.12	DIRECCION DE TRÁNSITO	32,950.00	68,900.00	35,950.00	0.00
8.1.2.4.44.14.36.12.20	DERECHOS	32,950.00	68,900.00	35,950.00	0.00
8.1.2.4.44.14.36.17	UNIDAD DE PROTECCIÓN CIVIL	-6,224.40	0.00	6,224.40	0.00
8.1.2.4.44.14.36.17.20	DERECHOS	-6,224.40	0.00	6,224.40	0.00
8.1.2.4.44.14.36.31	COORDINACION DE FISCALIZACION Y NORMATIVIDAD	126,941.03	131,351.03	4,410.00	0.00
8.1.2.4.44.14.36.31.20	DERECHOS	126,941.03	131,351.03	4,410.00	0.00
8.1.2.5	PRODUCTOS	-101,032.73	17,656.55	118,689.28	0.00
8.1.2.5.51	PRODUCTOS	-101,032.73	17,656.55	118,689.28	0.00
8.1.2.5.51.14	INGRESOS PROPIOS	-101,032.73	17,656.55	118,689.28	0.00
8.1.2.5.51.14.4	INGRESOS DE GESTION 2020	-0.32	0.31	0.63	0.00
8.1.2.5.51.14.4.3	DIRECCION DE FINANZAS	-0.32	0.31	0.63	0.00
8.1.2.5.51.14.4.3.26	PRODUCTOS	-0.32	0.31	0.63	0.00
8.1.2.5.51.14.24	INGRESOS DE GESTION 2022	-0.16	-0.07	0.09	0.00
8.1.2.5.51.14.24.3	DIRECCION DE FINANZAS	-0.16	-0.07	0.09	0.00
8.1.2.5.51.14.24.3.26	PRODUCTOS	-0.16	-0.07	0.09	0.00
8.1.2.5.51.14.36	INGRESOS DE GESTION 2023	-101,032.17	17,656.23	118,688.40	0.00
8.1.2.5.51.14.36.3	DIRECCION DE FINANZAS	-101,032.17	17,656.23	118,688.40	0.00
8.1.2.5.51.14.36.3.25	PRODUCTOS	-101,032.17	17,656.23	118,688.40	0.00
8.1.2.5.51.14.94	INGRESOS DE GESTION REMANENTES 2018	-0.08	0.08	0.16	0.00
8.1.2.5.51.14.94.3	DIRECCION DE FINANZAS	-0.08	0.08	0.16	0.00
8.1.2.5.51.14.94.3.25	PRODUCTOS	-0.08	0.08	0.16	0.00
8.1.2.6	APROVECHAMIENTOS	52,119.55	312,928.77	260,809.22	0.00
8.1.2.6.61	APROVECHAMIENTOS	52,119.55	312,928.77	260,809.22	0.00
8.1.2.6.61.14	INGRESOS PROPIOS	52,119.55	312,928.77	260,809.22	0.00
8.1.2.6.61.14.36	INGRESOS DE GESTION 2023	52,119.55	312,928.77	260,809.22	0.00
8.1.2.6.61.14.36.3	DIRECCION DE FINANZAS	1,184.51	1,184.51	0.00	0.00
8.1.2.6.61.14.36.3.29	APROVECHAMIENTOS	1,184.51	1,184.51	0.00	0.00
8.1.2.6.61.14.36.5	CONTRALORIA MUNICIPAL	19,540.72	19,540.72	0.00	0.00
8.1.2.6.61.14.36.5.29	APROVECHAMIENTOS	19,540.72	19,540.72	0.00	0.00
8.1.2.6.61.14.36.6	DIRECCION DE DESARROLLO	-3,505.00	34,075.00	37,580.00	0.00
8.1.2.6.61.14.36.6.29	APROVECHAMIENTOS	-3,505.00	34,075.00	37,580.00	0.00
8.1.2.6.61.14.36.7	DIRECCION DE FOMENTO ECONOMICO	7,300.52	7,300.52	0.00	0.00
8.1.2.6.61.14.36.7.29	APROVECHAMIENTOS	7,300.52	7,300.52	0.00	0.00
8.1.2.6.61.14.36.8	DIRECCION DE OBRAS, ORDENAMIENTO TERRITORIAL Y	6,200.00	13,024.82	6,824.82	0.00



MUNICIPIO DE JALAPA

104

DIRECCIÓN DE FINANZAS AUXILIAR DEL CATALOGO DE CUENTAS DE MES DE DICIEMBRE

CUENTA	DESCRIPCION	SALDO ANTERIOR	DEBE	HABER	SALDO ACTUAL
8.1.2.6.61.14.36.8.29	APROVECHAMIENTOS	6,200.00	13,024.82	6,824.82	0.00
8.1.2.6.61.14.36.9	DIRECCION DE EDUCACIÓN, CULTURA Y RECREACIÓN	4,050.00	4,050.00	0.00	0.00
8.1.2.6.61.14.36.9.29	APROVECHAMIENTOS	4,050.00	4,050.00	0.00	0.00
8.1.2.6.61.14.36.12	DIRECCION DE TRÁNSITO	41,271.00	41,271.00	0.00	0.00
8.1.2.6.61.14.36.12.29	APROVECHAMIENTOS	41,271.00	41,271.00	0.00	0.00
8.1.2.6.61.14.36.13	DIRECCION DE ASUNTOS JURÍDICOS	-1,612.20	133,682.20	135,294.40	0.00
8.1.2.6.61.14.36.13.29	APROVECHAMIENTOS	-1,612.20	133,682.20	135,294.40	0.00
8.1.2.6.61.14.36.18	COORDINACIÓN DEL DIF	-31,610.00	49,500.00	81,110.00	0.00
8.1.2.6.61.14.36.18.29	APROVECHAMIENTOS	-31,610.00	49,500.00	81,110.00	0.00
8.1.2.6.61.14.36.31	COORDINACION DE FISCALIZACION Y NORMATIVIDAD	9,300.00	9,300.00	0.00	0.00
8.1.2.6.61.14.36.31.29	APROVECHAMIENTOS	9,300.00	9,300.00	0.00	0.00
8.1.2.8	PARTICIPACIONES, APORTACIONES, CONVENIOS,	23,870,853.25	32,430,934.38	8,560,081.13	0.00
8.1.2.8.81	PARTICIPACIONES	21,866,762.39	27,837,633.85	5,970,871.46	0.00
8.1.2.8.81.11	RECURSOS FISCALES	21,866,762.39	27,837,633.85	5,970,871.46	0.00
8.1.2.8.81.11.1	PARTICIPACIONES 2020	-0.43	0.42	0.85	0.00
8.1.2.8.81.11.1.3	DIRECCION DE FINANZAS	-0.43	0.42	0.85	0.00
8.1.2.8.81.11.1.3.44	PARTICIPACIONES, APORTACIONES, CONVENIOS,	-0.43	0.42	0.85	0.00
8.1.2.8.81.11.2	ISR PARTICIPABLE 2020	-0.14	0.14	0.28	0.00
8.1.2.8.81.11.2.3	DIRECCION DE FINANZAS	-0.14	0.14	0.28	0.00
8.1.2.8.81.11.2.3.44	PARTICIPACIONES, APORTACIONES, CONVENIOS,	-0.14	0.14	0.28	0.00
8.1.2.8.81.11.3	2.5% IMPUESTO SOBRE NÓMINA 2020	-0.09	0.09	0.18	0.00
8.1.2.8.81.11.3.3	DIRECCION DE FINANZAS	-0.09	0.09	0.18	0.00
8.1.2.8.81.11.3.3.44	PARTICIPACIONES, APORTACIONES, CONVENIOS,	-0.09	0.09	0.18	0.00
8.1.2.8.81.11.10	FEIEF 2020	-0.35	0.33	0.68	0.00
8.1.2.8.81.11.10.3	DIRECCION DE FINANZAS	-0.35	0.33	0.68	0.00
8.1.2.8.81.11.10.3.44	PARTICIPACIONES, APORTACIONES, CONVENIOS,	-0.35	0.33	0.68	0.00
8.1.2.8.81.11.11	PARTICIPACIONES 2021	-0.28	0.00	0.28	0.00
8.1.2.8.81.11.11.3	DIRECCION DE FINANZAS	-0.28	0.00	0.28	0.00
8.1.2.8.81.11.11.3.44	PARTICIPACIONES, APORTACIONES, CONVENIOS,	-0.28	0.00	0.28	0.00
8.1.2.8.81.11.12	ISR PARTICIPABLE 2021	4.05	4.05	0.00	0.00
8.1.2.8.81.11.12.3	DIRECCION DE FINANZAS	4.05	4.05	0.00	0.00
8.1.2.8.81.11.12.3.44	PARTICIPACIONES, APORTACIONES, CONVENIOS,	4.05	4.05	0.00	0.00
8.1.2.8.81.11.21	PARTICIPACIONES 2022	-16,930.56	0.54	16,931.10	0.00
8.1.2.8.81.11.21.3	DIRECCION DE FINANZAS	-16,930.56	0.54	16,931.10	0.00
8.1.2.8.81.11.21.3.44	PARTICIPACIONES, APORTACIONES, CONVENIOS,	-16,930.56	0.54	16,931.10	0.00
8.1.2.8.81.11.22	ISR PARTICIPABLE 2022	-0.56	0.27	0.83	0.00
8.1.2.8.81.11.22.3	DIRECCION DE FINANZAS	-0.56	0.27	0.83	0.00
8.1.2.8.81.11.22.3.44	PARTICIPACIONES, APORTACIONES, CONVENIOS,	-0.56	0.27	0.83	0.00
8.1.2.8.81.11.23	2.5% IMPUESTO SOBRE NÓMINA 2022	0.04	0.04	0.00	0.00
8.1.2.8.81.11.23.3	DIRECCION DE FINANZAS	0.04	0.04	0.00	0.00
8.1.2.8.81.11.23.3.44	PARTICIPACIONES, APORTACIONES, CONVENIOS,	0.04	0.04	0.00	0.00
8.1.2.8.81.11.33	PARTICIPACIONES 2023	24,017,703.80	24,619,823.36	602,119.56	0.00
8.1.2.8.81.11.33.3	DIRECCION DE FINANZAS	24,017,703.80	24,619,823.36	602,119.56	0.00
8.1.2.8.81.11.33.3.44	PARTICIPACIONES, APORTACIONES, CONVENIOS,	24,017,703.80	24,619,823.36	602,119.56	0.00
8.1.2.8.81.11.34	ISR PARTICIPABLE 2023	-1,053,278.57	2,211,959.83	3,265,238.40	0.00
8.1.2.8.81.11.34.3	DIRECCION DE FINANZAS	-1,053,278.57	2,211,959.83	3,265,238.40	0.00
8.1.2.8.81.11.34.3.44	PARTICIPACIONES, APORTACIONES, CONVENIOS,	-1,053,278.57	2,211,959.83	3,265,238.40	0.00
8.1.2.8.81.11.35	2.5% IMPUESTO SOBRE NÓMINA 2023	-201,032.95	609,685.81	810,718.56	0.00



MUNICIPIO DE JALAPA

105

DIRECCIÓN DE FINANZAS AUXILIAR DEL CATALOGO DE CUENTAS DE MES DE DICIEMBRE

CUENTA	DESCRIPCION	SALDO ANTERIOR	DEBE	HABER	SALDO ACTUAL
8.1.2.8.81.11.35.3	DIRECCION DE FINANZAS	-201,032.95	609,685.61	810,718.56	0.00
8.1.2.8.81.11.35.3.44	PARTICIPACIONES, APORTACIONES, CONVENIOS,	-201,032.95	609,685.61	810,718.56	0.00
8.1.2.8.81.11.45	FEIEF 2023	-879,701.44	396,159.04	1,275,860.48	0.00
8.1.2.8.81.11.45.3	DIRECCION DE FINANZAS	-879,701.44	396,159.04	1,275,860.48	0.00
8.1.2.8.81.11.45.3.44	PARTICIPACIONES, APORTACIONES, CONVENIOS,	-879,701.44	396,159.04	1,275,860.48	0.00
8.1.2.8.81.11.82	PARTICIPACIONES 2019	-0.01	0.01	0.02	0.00
8.1.2.8.81.11.82.3	DIRECCION DE FINANZAS	-0.01	0.01	0.02	0.00
8.1.2.8.81.11.82.3.44	PARTICIPACIONES, APORTACIONES, CONVENIOS,	-0.01	0.01	0.02	0.00
8.1.2.8.81.11.91	PARTICIPACIONES REMANENTES 2018	-0.02	0.02	0.04	0.00
8.1.2.8.81.11.91.3	DIRECCION DE FINANZAS	-0.02	0.02	0.04	0.00
8.1.2.8.81.11.91.3.44	PARTICIPACIONES, APORTACIONES, CONVENIOS,	-0.02	0.02	0.04	0.00
8.1.2.8.81.11.92	ISR PARTICIPABLE REMANENTES 2018	-0.10	0.10	0.20	0.00
8.1.2.8.81.11.92.3	DIRECCION DE FINANZAS	-0.10	0.10	0.20	0.00
8.1.2.8.81.11.92.3.44	PARTICIPACIONES, APORTACIONES, CONVENIOS,	-0.10	0.10	0.20	0.00
8.1.2.8.82	APORTACIONES	2,803,827.02	2,875,641.34	71,814.32	0.00
8.1.2.8.82.25	RECURSOS FEDERALES	2,803,827.02	2,875,641.34	71,814.32	0.00
8.1.2.8.82.25.26	FONDO III 2022	78,285.40	78,285.40	0.00	0.00
8.1.2.8.82.25.26.3	DIRECCION DE FINANZAS	78,285.40	78,285.40	0.00	0.00
8.1.2.8.82.25.26.3.44	PARTICIPACIONES, APORTACIONES, CONVENIOS,	78,285.40	78,285.40	0.00	0.00
8.1.2.8.82.25.31	FISE 2022	31.97	31.97	0.00	0.00
8.1.2.8.82.25.31.3	DIRECCION DE FINANZAS	31.97	31.97	0.00	0.00
8.1.2.8.82.25.31.3.44	PARTICIPACIONES, APORTACIONES, CONVENIOS,	31.97	31.97	0.00	0.00
8.1.2.8.82.25.38	FONDO III 2023	-2,428.84	2,228.96	4,657.80	0.00
8.1.2.8.82.25.38.3	DIRECCION DE FINANZAS	-2,428.84	2,228.96	4,657.80	0.00
8.1.2.8.82.25.38.3.44	PARTICIPACIONES, APORTACIONES, CONVENIOS,	-2,428.84	2,228.96	4,657.80	0.00
8.1.2.8.82.25.39	FONDO IV 2023	2,727,963.26	2,795,089.32	67,126.06	0.00
8.1.2.8.82.25.39.3	DIRECCION DE FINANZAS	2,727,963.26	2,795,089.32	67,126.06	0.00
8.1.2.8.82.25.39.3.44	PARTICIPACIONES, APORTACIONES, CONVENIOS,	2,727,963.26	2,795,089.32	67,126.06	0.00
8.1.2.8.82.25.41	FISE 2023	-24.71	5.63	30.34	0.00
8.1.2.8.82.25.41.3	DIRECCION DE FINANZAS	-24.71	5.63	30.34	0.00
8.1.2.8.82.25.41.3.44	PARTICIPACIONES, APORTACIONES, CONVENIOS,	-24.71	5.63	30.34	0.00
8.1.2.8.82.25.100	FONDO IV REMANENTES 2018	-0.06	0.06	0.12	0.00
8.1.2.8.82.25.100.3	DIRECCION DE FINANZAS	-0.06	0.06	0.12	0.00
8.1.2.8.82.25.100.3.44	PARTICIPACIONES, APORTACIONES, CONVENIOS,	-0.06	0.06	0.12	0.00
8.1.2.8.83	CONVENIOS	-1,655,137.24	824,510.32	2,479,647.56	0.00
8.1.2.8.83.16	RECURSOS ESTATALES	-1,655,136.02	824,511.54	2,479,647.56	0.00
8.1.2.8.83.16.40	TRANSITO CONVENIO 2023	126,741.14	151,895.40	25,154.26	0.00
8.1.2.8.83.16.40.3	DIRECCION DE FINANZAS	126,741.14	151,895.40	25,154.26	0.00
8.1.2.8.83.16.40.3.44	PARTICIPACIONES, APORTACIONES, CONVENIOS,	126,741.14	151,895.40	25,154.26	0.00
8.1.2.8.83.16.44	SEDENER 2023	-1,781,877.16	672,616.14	2,454,493.30	0.00
8.1.2.8.83.16.44.3	DIRECCION DE FINANZAS	-1,781,877.16	672,616.14	2,454,493.30	0.00
8.1.2.8.83.16.44.3.44	PARTICIPACIONES, APORTACIONES, CONVENIOS,	-1,781,877.16	672,616.14	2,454,493.30	0.00
8.1.2.8.83.25	RECURSOS FEDERALES	-1.22	-1.22	0.00	0.00
8.1.2.8.83.25.43	INMUJERES 2023	-1.22	-1.22	0.00	0.00
8.1.2.8.83.25.43.3	DIRECCION DE FINANZAS	-1.22	-1.22	0.00	0.00
8.1.2.8.83.25.43.3.44	PARTICIPACIONES, APORTACIONES, CONVENIOS,	-1.22	-1.22	0.00	0.00
8.1.2.8.85	FONDOS DISTINTOS DE APORTACIONES	855,401.08	893,148.87	37,747.79	0.00
8.1.2.8.85.25	RECURSOS FEDERALES	855,401.08	893,148.87	37,747.79	0.00

DIRECCIÓN DE FINANZAS
AUXILIAR DEL CATALOGO DE CUENTAS DE MES DE DICIEMBRE

CUENTA	DESCRIPCION	SALDO ANTERIOR	DEBE	HABER	SALDO ACTUAL
8.1.2.8.85.25.25	HIDROCARBUROS 2022	44,671.27	44,671.27	0.00	0.00
8.1.2.8.85.25.25.3	DIRECCION DE FINANZAS	44,671.27	44,671.27	0.00	0.00
8.1.2.8.85.25.25.3.44	PARTICIPACIONES, APORTACIONES, CONVENIOS,	44,671.27	44,671.27	0.00	0.00
8.1.2.8.85.25.37	HIDROCARBUROS 2023	810,729.81	848,477.60	37,747.79	0.00
8.1.2.8.85.25.37.3	DIRECCION DE FINANZAS	810,729.81	848,477.60	37,747.79	0.00
8.1.2.8.85.25.37.3.44	PARTICIPACIONES, APORTACIONES, CONVENIOS,	810,729.81	848,477.60	37,747.79	0.00
8.1.3	MODIFICACIONES A LA LEY DE INGRESOS ESTIMADA	35,670,975.70	9,512,699.32	9,351,627.57	35,832,047.45
8.1.3.1	IMPUESTOS	351,879.14	302,888.29	419,827.43	234,940.00
8.1.3.1.12	IMPUESTOS SOBRE EL PATRIMONIO	66,088.11	188,815.29	264,441.72	-9,538.32
8.1.3.1.12.14	INGRESOS PROPIOS	66,088.11	188,815.29	264,441.72	-9,538.32
8.1.3.1.12.14.36	INGRESOS DE GESTION 2023	66,088.11	188,815.29	264,441.72	-9,538.32
8.1.3.1.12.14.36.3	DIRECCION DE FINANZAS	66,088.11	188,815.29	264,441.72	-9,538.32
8.1.3.1.12.14.36.3.1	IMPUESTOS	66,088.11	188,815.29	264,441.72	-9,538.32
8.1.3.1.13	IMPUESTOS SOBRE LA PRODUCCION, EL CONSUMO Y LAS	285,791.03	114,073.00	0.00	399,864.03
8.1.3.1.13.14	INGRESOS PROPIOS	285,791.03	114,073.00	0.00	399,864.03
8.1.3.1.13.14.36	INGRESOS DE GESTION 2023	285,791.03	114,073.00	0.00	399,864.03
8.1.3.1.13.14.36.3	DIRECCION DE FINANZAS	285,791.03	114,073.00	0.00	399,864.03
8.1.3.1.13.14.36.3.1	IMPUESTOS	285,791.03	114,073.00	0.00	399,864.03
8.1.3.1.17	ACCESORIOS DE IMPUESTOS	0.00	0.00	155,385.71	-155,385.71
8.1.3.1.17.14	INGRESOS PROPIOS	0.00	0.00	155,385.71	-155,385.71
8.1.3.1.17.14.36	INGRESOS DE GESTION 2023	0.00	0.00	155,385.71	-155,385.71
8.1.3.1.17.14.36.3	DIRECCION DE FINANZAS	0.00	0.00	155,385.71	-155,385.71
8.1.3.1.17.14.36.3.1	IMPUESTOS	0.00	0.00	155,385.71	-155,385.71
8.1.3.4	DERECHOS	360,599.78	206,131.40	491,967.10	74,764.08
8.1.3.4.41	DERECHOS POR EL USO, GOCE, APROVECHAMIENTO O	69,323.86	10,869.42	58,714.95	21,478.33
8.1.3.4.41.14	INGRESOS PROPIOS	69,323.86	10,869.42	58,714.95	21,478.33
8.1.3.4.41.14.36	INGRESOS DE GESTION 2023	69,323.86	10,869.42	58,714.95	21,478.33
8.1.3.4.41.14.36.9	DIRECCION DE EDUCACION, CULTURA Y RECREACION	56,370.00	9,270.00	15,020.00	50,620.00
8.1.3.4.41.14.36.9.20	DERECHOS	56,370.00	9,270.00	15,020.00	50,620.00
8.1.3.4.41.14.36.31	COORDINACION DE FISCALIZACION Y NORMATIVIDAD	12,953.86	1,599.42	43,694.95	-29,141.67
8.1.3.4.41.14.36.31.20	DERECHOS	12,953.86	1,599.42	43,694.95	-29,141.67
8.1.3.4.43	DERECHOS POR PRESTACION DE SERVICIOS	123,242.34	129,415.78	196,180.52	56,477.60
8.1.3.4.43.14	INGRESOS PROPIOS	123,242.34	129,415.78	196,180.52	56,477.60
8.1.3.4.43.14.36	INGRESOS DE GESTION 2023	123,242.34	129,415.78	196,180.52	56,477.60
8.1.3.4.43.14.36.2	SECRETARIA MUNICIPAL	33,058.86	19,088.16	22,594.84	29,552.18
8.1.3.4.43.14.36.2.20	DERECHOS	33,058.86	19,088.16	22,594.84	29,552.18
8.1.3.4.43.14.36.3	DIRECCION DE FINANZAS	480.70	1,052.74	36,771.52	-35,238.08
8.1.3.4.43.14.36.3.20	DERECHOS	480.70	1,052.74	36,771.52	-35,238.08
8.1.3.4.43.14.36.5	CONTRALORIA MUNICIPAL	0.00	0.00	1,850.00	-1,850.00
8.1.3.4.43.14.36.5.20	DERECHOS	0.00	0.00	1,850.00	-1,850.00
8.1.3.4.43.14.36.8	DIRECCION DE OBRAS, ORDENAMIENTO TERRITORIAL Y	0.00	0.00	62,409.00	-62,409.00
8.1.3.4.43.14.36.8.20	DERECHOS	0.00	0.00	62,409.00	-62,409.00
8.1.3.4.43.14.36.33	OFICIALIA DEL REGISTRO CIVIL	89,702.78	109,274.88	72,555.16	126,422.50
8.1.3.4.43.14.36.33.20	DERECHOS	89,702.78	109,274.88	72,555.16	126,422.50
8.1.3.4.44	OTROS DERECHOS	168,033.58	65,846.20	237,071.63	-3,191.85
8.1.3.4.44.14	INGRESOS PROPIOS	168,033.58	65,846.20	237,071.63	-3,191.85
8.1.3.4.44.14.36	INGRESOS DE GESTION 2023	168,033.58	65,846.20	237,071.63	-3,191.85
8.1.3.4.44.14.36.6	DIRECCION DE DESARROLLO	0.00	0.00	53,700.00	-53,700.00



MUNICIPIO DE JALAPA

107

DIRECCIÓN DE FINANZAS AUXILIAR DEL CATALOGO DE CUENTAS DE MES DE DICIEMBRE

CUENTA	DESCRIPCION	SALDO ANTERIOR	DEBE	HABER	SALDO ACTUAL
8.1.3.4.44.14.36.6.20	DERECHOS	0.00	0.00	53,700.00	-53,700.00
8.1.3.4.44.14.36.8	DIRECCION DE OBRAS, ORDENAMIENTO TERRITORIAL Y	28,500.00	12,000.00	0.00	40,500.00
8.1.3.4.44.14.36.8.20	DERECHOS	28,500.00	12,000.00	0.00	40,500.00
8.1.3.4.44.14.36.9	DIRECCION DE EDUCACIÓN, CULTURA Y RECREACIÓN	0.00	0.00	1,000.00	-1,000.00
8.1.3.4.44.14.36.9.20	DERECHOS	0.00	0.00	1,000.00	-1,000.00
8.1.3.4.44.14.36.10	DIRECCION DE ADMINISTRACION	22,126.20	7,261.80	0.00	29,388.00
8.1.3.4.44.14.36.10.20	DERECHOS	22,126.20	7,261.80	0.00	29,388.00
8.1.3.4.44.14.36.12	DIRECCION DE TRÁNSITO	2,369.96	35,950.00	63,000.00	-24,680.04
8.1.3.4.44.14.36.12.20	DERECHOS	2,369.96	35,950.00	63,000.00	-24,680.04
8.1.3.4.44.14.36.16	DIRECCION DE PROTECCION AMBIENTAL Y DESARROLLO	32,642.06	0.00	0.00	32,642.06
8.1.3.4.44.14.36.16.20	DERECHOS	32,642.06	0.00	0.00	32,642.06
8.1.3.4.44.14.36.17	UNIDAD DE PROTECCIÓN CIVIL	47,218.24	6,224.40	0.00	53,442.64
8.1.3.4.44.14.36.17.20	DERECHOS	47,218.24	6,224.40	0.00	53,442.64
8.1.3.4.44.14.36.31	COORDINACION DE FISCALIZACION Y NORMATIVIDAD	35,177.12	4,410.00	119,371.63	-79,784.51
8.1.3.4.44.14.36.31.20	DERECHOS	35,177.12	4,410.00	119,371.63	-79,784.51
8.1.3.5	PRODUCTOS	13,423.68	118,689.28	0.00	132,112.96
8.1.3.5.51	PRODUCTOS	13,423.68	118,689.28	0.00	132,112.96
8.1.3.5.51.14	INGRESOS PROPIOS	13,423.68	118,689.28	0.00	132,112.96
8.1.3.5.51.14.4	INGRESOS DE GESTION 2020	3.14	0.63	0.00	3.77
8.1.3.5.51.14.4.3	DIRECCION DE FINANZAS	3.14	0.63	0.00	3.77
8.1.3.5.51.14.4.3.26	PRODUCTOS	3.14	0.63	0.00	3.77
8.1.3.5.51.14.24	INGRESOS DE GESTION 2022	13,419.75	0.09	0.00	13,419.84
8.1.3.5.51.14.24.3	DIRECCION DE FINANZAS	13,419.75	0.09	0.00	13,419.84
8.1.3.5.51.14.24.3.26	PRODUCTOS	13,419.75	0.09	0.00	13,419.84
8.1.3.5.51.14.36	INGRESOS DE GESTION 2023	0.00	118,688.40	0.00	118,688.40
8.1.3.5.51.14.36.3	DIRECCION DE FINANZAS	0.00	118,688.40	0.00	118,688.40
8.1.3.5.51.14.36.3.26	PRODUCTOS	0.00	118,688.40	0.00	118,688.40
8.1.3.5.51.14.94	INGRESOS DE GESTION REMANENTES 2018	0.79	0.16	0.00	0.95
8.1.3.5.51.14.94.3	DIRECCION DE FINANZAS	0.79	0.16	0.00	0.95
8.1.3.5.51.14.94.3.26	PRODUCTOS	0.79	0.16	0.00	0.95
8.1.3.6	APROVECHAMIENTOS	493,241.34	324,909.22	177,467.14	640,683.42
8.1.3.6.61	APROVECHAMIENTOS	493,241.34	324,909.22	177,467.14	640,683.42
8.1.3.6.61.14	INGRESOS PROPIOS	493,241.34	324,909.22	177,467.14	640,683.42
8.1.3.6.61.14.36	INGRESOS DE GESTION 2023	493,241.34	324,909.22	177,467.14	640,683.42
8.1.3.6.61.14.36.3	DIRECCION DE FINANZAS	0.00	0.00	855.90	-855.90
8.1.3.6.61.14.36.3.29	APROVECHAMIENTOS	0.00	0.00	855.90	-855.90
8.1.3.6.61.14.36.5	CONTRALORIA MUNICIPAL	119,044.14	0.00	19,540.72	99,503.42
8.1.3.6.61.14.36.5.29	APROVECHAMIENTOS	119,044.14	0.00	19,540.72	99,503.42
8.1.3.6.61.14.36.6	DIRECCION DE DESARROLLO	35,980.00	37,580.00	25,275.00	48,285.00
8.1.3.6.61.14.36.6.29	APROVECHAMIENTOS	35,980.00	37,580.00	25,275.00	48,285.00
8.1.3.6.61.14.36.7	DIRECCION DE FOMENTO ECONOMICO	0.00	0.00	7,300.52	-7,300.52
8.1.3.6.61.14.36.7.29	APROVECHAMIENTOS	0.00	0.00	7,300.52	-7,300.52
8.1.3.6.61.14.36.8	DIRECCION DE OBRAS, ORDENAMIENTO TERRITORIAL Y	0.00	6,824.82	3,000.00	3,824.82
8.1.3.6.61.14.36.8.29	APROVECHAMIENTOS	0.00	6,824.82	3,000.00	3,824.82
8.1.3.6.61.14.36.9	DIRECCION DE EDUCACIÓN, CULTURA Y RECREACIÓN	0.00	0.00	4,050.00	-4,050.00
8.1.3.6.61.14.36.9.29	APROVECHAMIENTOS	0.00	0.00	4,050.00	-4,050.00
8.1.3.6.61.14.36.12	DIRECCION DE TRÁNSITO	0.00	0.00	34,595.00	-34,595.00
8.1.3.6.61.14.36.12.29	APROVECHAMIENTOS	0.00	0.00	34,595.00	-34,595.00

DIRECCIÓN DE FINANZAS AUXILIAR DEL CATALOGO DE CUENTAS DE MES DE DICIEMBRE

CUENTA	DESCRIPCION	SALDO ANTERIOR	DEBE	HABER	SALDO ACTUAL
8.1.3.6.61.14.36.13	DIRECCION DE ASUNTOS JURÍDICOS	9,847.20	135,294.40	0.00	145,141.60
8.1.3.6.61.14.36.13.29	APROVECHAMIENTOS	9,847.20	135,294.40	0.00	145,141.60
8.1.3.6.61.14.36.14	DIRECCION DE ATENCIÓN CIUDADANA	286,000.00	0.00	0.00	286,000.00
8.1.3.6.61.14.36.14.29	APROVECHAMIENTOS	286,000.00	0.00	0.00	286,000.00
8.1.3.6.61.14.36.18	COORDINACIÓN DEL DIF	42,370.00	145,210.00	76,100.00	111,480.00
8.1.3.6.61.14.36.18.29	APROVECHAMIENTOS	42,370.00	145,210.00	76,100.00	111,480.00
8.1.3.6.61.14.36.31	COORDINACION DE FISCALIZACION Y NORMATIVIDAD	0.00	0.00	6,750.00	-6,750.00
8.1.3.6.61.14.36.31.29	APROVECHAMIENTOS	0.00	0.00	6,750.00	-6,750.00
8.1.3.8	PARTICIPACIONES, APORTACIONES, CONVENIOS,	34,451,831.76	8,560,081.13	8,262,365.90	34,749,546.99
8.1.3.8.81	PARTICIPACIONES	12,618,223.89	5,970,871.46	8,014,070.83	10,575,024.52
8.1.3.8.81.11	RECURSOS FISCALES	12,618,223.89	5,970,871.46	8,014,070.83	10,575,024.52
8.1.3.8.81.11.1	PARTICIPACIONES 2020	4.23	0.85	0.00	5.08
8.1.3.8.81.11.1.3	DIRECCION DE FINANZAS	4.23	0.85	0.00	5.08
8.1.3.8.81.11.1.3.44	PARTICIPACIONES, APORTACIONES, CONVENIOS,	4.23	0.85	0.00	5.08
8.1.3.8.81.11.2	ISR PARTICIPABLE 2020	1.39	0.28	0.00	1.67
8.1.3.8.81.11.2.3	DIRECCION DE FINANZAS	1.39	0.28	0.00	1.67
8.1.3.8.81.11.2.3.44	PARTICIPACIONES, APORTACIONES, CONVENIOS,	1.39	0.28	0.00	1.67
8.1.3.8.81.11.3	2.5% IMPUESTO SOBRE NÓMINA 2020	0.89	0.18	0.00	1.07
8.1.3.8.81.11.3.3	DIRECCION DE FINANZAS	0.89	0.18	0.00	1.07
8.1.3.8.81.11.3.3.44	PARTICIPACIONES, APORTACIONES, CONVENIOS,	0.89	0.18	0.00	1.07
8.1.3.8.81.11.10	FEIEF 2020	3.40	0.68	0.00	4.08
8.1.3.8.81.11.10.3	DIRECCION DE FINANZAS	3.40	0.68	0.00	4.08
8.1.3.8.81.11.10.3.44	PARTICIPACIONES, APORTACIONES, CONVENIOS,	3.40	0.68	0.00	4.08
8.1.3.8.81.11.11	PARTICIPACIONES 2021	8,880.26	0.28	0.00	8,880.54
8.1.3.8.81.11.11.3	DIRECCION DE FINANZAS	8,880.26	0.28	0.00	8,880.54
8.1.3.8.81.11.11.3.44	PARTICIPACIONES, APORTACIONES, CONVENIOS,	8,880.26	0.28	0.00	8,880.54
8.1.3.8.81.11.12	ISR PARTICIPABLE 2021	6.96	0.00	3.79	3.17
8.1.3.8.81.11.12.3	DIRECCION DE FINANZAS	6.96	0.00	3.79	3.17
8.1.3.8.81.11.12.3.44	PARTICIPACIONES, APORTACIONES, CONVENIOS,	6.96	0.00	3.79	3.17
8.1.3.8.81.11.21	PARTICIPACIONES 2022	472,959.53	16,931.10	0.00	489,890.63
8.1.3.8.81.11.21.3	DIRECCION DE FINANZAS	472,959.53	16,931.10	0.00	489,890.63
8.1.3.8.81.11.21.3.44	PARTICIPACIONES, APORTACIONES, CONVENIOS,	472,959.53	16,931.10	0.00	489,890.63
8.1.3.8.81.11.22	ISR PARTICIPABLE 2022	34,708.20	0.83	0.00	34,709.03
8.1.3.8.81.11.22.3	DIRECCION DE FINANZAS	34,708.20	0.83	0.00	34,709.03
8.1.3.8.81.11.22.3.44	PARTICIPACIONES, APORTACIONES, CONVENIOS,	34,708.20	0.83	0.00	34,709.03
8.1.3.8.81.11.23	2.5% IMPUESTO SOBRE NÓMINA 2022	1.97	0.00	0.04	1.93
8.1.3.8.81.11.23.3	DIRECCION DE FINANZAS	1.97	0.00	0.04	1.93
8.1.3.8.81.11.23.3.44	PARTICIPACIONES, APORTACIONES, CONVENIOS,	1.97	0.00	0.04	1.93
8.1.3.8.81.11.30	FEIEF 2022	0.01	0.00	0.00	0.01
8.1.3.8.81.11.30.3	DIRECCION DE FINANZAS	0.01	0.00	0.00	0.01
8.1.3.8.81.11.30.3.44	PARTICIPACIONES, APORTACIONES, CONVENIOS,	0.01	0.00	0.00	0.01
8.1.3.8.81.11.33	PARTICIPACIONES 2023	2,087,021.89	602,119.56	8,014,067.00	-5,324,925.55
8.1.3.8.81.11.33.3	DIRECCION DE FINANZAS	2,087,021.89	602,119.56	8,014,067.00	-5,324,925.55
8.1.3.8.81.11.33.3.44	PARTICIPACIONES, APORTACIONES, CONVENIOS,	2,087,021.89	602,119.56	8,014,067.00	-5,324,925.55
8.1.3.8.81.11.34	ISR PARTICIPABLE 2023	2,326,729.38	3,265,238.40	0.00	5,591,967.78
8.1.3.8.81.11.34.3	DIRECCION DE FINANZAS	2,326,729.38	3,265,238.40	0.00	5,591,967.78
8.1.3.8.81.11.34.3.44	PARTICIPACIONES, APORTACIONES, CONVENIOS,	2,326,729.38	3,265,238.40	0.00	5,591,967.78
8.1.3.8.81.11.35	2.5% IMPUESTO SOBRE NÓMINA 2023	41,453.46	810,718.56	0.00	852,172.02



MUNICIPIO DE JALAPA

100

DIRECCIÓN DE FINANZAS AUXILIAR DEL CATALOGO DE CUENTAS DE MES DE DICIEMBRE

CUENTA	DESCRIPCION	SALDO ANTERIOR	DEBE	HABER	SALDO ACTUAL
8.1.3.8.81.11.35.3	DIRECCION DE FINANZAS	41,453.46	810,718.56	0.00	852,172.02
8.1.3.8.81.11.35.3.44	PARTICIPACIONES, APORTACIONES, CONVENIOS,	41,453.46	810,718.56	0.00	852,172.02
8.1.3.8.81.11.45	FEIEF 2023	7,646,451.03	1,275,860.48	0.00	8,922,311.51
8.1.3.8.81.11.45.3	DIRECCION DE FINANZAS	7,646,451.03	1,275,860.48	0.00	8,922,311.51
8.1.3.8.81.11.45.3.44	PARTICIPACIONES, APORTACIONES, CONVENIOS,	7,646,451.03	1,275,860.48	0.00	8,922,311.51
8.1.3.8.81.11.82	PARTICIPACIONES 2019	0.10	0.02	0.00	0.12
8.1.3.8.81.11.82.3	DIRECCION DE FINANZAS	0.10	0.02	0.00	0.12
8.1.3.8.81.11.82.3.44	PARTICIPACIONES, APORTACIONES, CONVENIOS,	0.10	0.02	0.00	0.12
8.1.3.8.81.11.91	PARTICIPACIONES REMANENTES 2018	0.20	0.04	0.00	0.24
8.1.3.8.81.11.91.3	DIRECCION DE FINANZAS	0.20	0.04	0.00	0.24
8.1.3.8.81.11.91.3.44	PARTICIPACIONES, APORTACIONES, CONVENIOS,	0.20	0.04	0.00	0.24
8.1.3.8.81.11.92	ISR PARTICIPABLE REMANENTES 2018	0.99	0.20	0.00	1.19
8.1.3.8.81.11.92.3	DIRECCION DE FINANZAS	0.99	0.20	0.00	1.19
8.1.3.8.81.11.92.3.44	PARTICIPACIONES, APORTACIONES, CONVENIOS,	0.99	0.20	0.00	1.19
8.1.3.8.82	APORTACIONES	18,015,523.14	71,814.32	78,317.37	18,009,020.09
8.1.3.8.82.25	RECURSOS FEDERALES	18,015,523.14	71,814.32	78,317.37	18,009,020.09
8.1.3.8.82.25.26	FONDO III 2022	78,285.40	0.00	78,285.40	0.00
8.1.3.8.82.25.26.3	DIRECCION DE FINANZAS	78,285.40	0.00	78,285.40	0.00
8.1.3.8.82.25.26.3.44	PARTICIPACIONES, APORTACIONES, CONVENIOS,	78,285.40	0.00	78,285.40	0.00
8.1.3.8.82.25.31	FISE 2022	31.97	0.00	31.97	0.00
8.1.3.8.82.25.31.3	DIRECCION DE FINANZAS	31.97	0.00	31.97	0.00
8.1.3.8.82.25.31.3.44	PARTICIPACIONES, APORTACIONES, CONVENIOS,	31.97	0.00	31.97	0.00
8.1.3.8.82.25.38	FONDO III 2023	13,910.20	4,657.80	0.00	18,568.00
8.1.3.8.82.25.38.3	DIRECCION DE FINANZAS	13,910.20	4,657.80	0.00	18,568.00
8.1.3.8.82.25.38.3.44	PARTICIPACIONES, APORTACIONES, CONVENIOS,	13,910.20	4,657.80	0.00	18,568.00
8.1.3.8.82.25.39	FONDO IV 2023	4,093.27	67,126.06	0.00	71,219.33
8.1.3.8.82.25.39.3	DIRECCION DE FINANZAS	4,093.27	67,126.06	0.00	71,219.33
8.1.3.8.82.25.39.3.44	PARTICIPACIONES, APORTACIONES, CONVENIOS,	4,093.27	67,126.06	0.00	71,219.33
8.1.3.8.82.25.41	FISE 2023	17,919,201.70	30.34	0.00	17,919,232.04
8.1.3.8.82.25.41.3	DIRECCION DE FINANZAS	17,919,201.70	30.34	0.00	17,919,232.04
8.1.3.8.82.25.41.3.44	PARTICIPACIONES, APORTACIONES, CONVENIOS,	17,919,201.70	30.34	0.00	17,919,232.04
8.1.3.8.82.25.100	FONDO IV REMANENTES 2018	0.60	0.12	0.00	0.72
8.1.3.8.82.25.100.3	DIRECCION DE FINANZAS	0.60	0.12	0.00	0.72
8.1.3.8.82.25.100.3.44	PARTICIPACIONES, APORTACIONES, CONVENIOS,	0.60	0.12	0.00	0.72
8.1.3.8.83	CONVENIOS	3,012,255.04	2,479,647.56	6.61	5,491,895.99
8.1.3.8.83.16	RECURSOS ESTATALES	2,812,248.43	2,479,647.56	0.00	5,291,895.99
8.1.3.8.83.16.29	TRANSITO CONVENIO 2022	1,277.46	0.00	0.00	1,277.46
8.1.3.8.83.16.29.3	DIRECCION DE FINANZAS	1,277.46	0.00	0.00	1,277.46
8.1.3.8.83.16.29.3.44	PARTICIPACIONES, APORTACIONES, CONVENIOS,	1,277.46	0.00	0.00	1,277.46
8.1.3.8.83.16.40	TRANSITO CONVENIO 2023	10,770.97	25,154.26	0.00	35,925.23
8.1.3.8.83.16.40.3	DIRECCION DE FINANZAS	10,770.97	25,154.26	0.00	35,925.23
8.1.3.8.83.16.40.3.44	PARTICIPACIONES, APORTACIONES, CONVENIOS,	10,770.97	25,154.26	0.00	35,925.23
8.1.3.8.83.16.44	SEDENER 2023	2,800,200.00	2,454,493.30	0.00	5,254,693.30
8.1.3.8.83.16.44.3	DIRECCION DE FINANZAS	2,800,200.00	2,454,493.30	0.00	5,254,693.30
8.1.3.8.83.16.44.3.44	PARTICIPACIONES, APORTACIONES, CONVENIOS,	2,800,200.00	2,454,493.30	0.00	5,254,693.30
8.1.3.8.83.25	RECURSOS FEDERALES	200,006.61	0.00	6.61	200,000.00
8.1.3.8.83.25.43	INMUJERES 2023	200,006.61	0.00	6.61	200,000.00
8.1.3.8.83.25.43.3	DIRECCION DE FINANZAS	200,006.61	0.00	6.61	200,000.00



MUNICIPIO DE JALAPA

110

DIRECCIÓN DE FINANZAS AUXILIAR DEL CATALOGO DE CUENTAS DE MES DE DICIEMBRE

CUENTA	DESCRIPCION	SALDO ANTERIOR	DEBE	HABER	SALDO ACTUAL
8.1.3.8.83.25.43.3.44	PARTICIPACIONES, APORTACIONES, CONVENIOS,	200,006.61	0.00	6.61	200,000.00
8.1.3.8.84	INCENTIVOS DERIVADOS DE LA COLABORACION FISCAL	1,031.05	0.00	0.00	1,031.05
8.1.3.8.84.14	INGRESOS PROPIOS	1,031.05	0.00	0.00	1,031.05
8.1.3.8.84.14.36	INGRESOS DE GESTION 2023	1,031.05	0.00	0.00	1,031.05
8.1.3.8.84.14.36.3	DIRECCION DE FINANZAS	1,031.05	0.00	0.00	1,031.05
8.1.3.8.84.14.36.3.44	PARTICIPACIONES, APORTACIONES, CONVENIOS,	1,031.05	0.00	0.00	1,031.05
8.1.3.8.85	FONDOS DISTINTOS DE APORTACIONES	804,798.64	37,747.79	169,971.09	672,575.34
8.1.3.8.85.25	RECURSOS FEDERALES	804,798.64	37,747.79	169,971.09	672,575.34
8.1.3.8.85.25.25	HIDROCARBUROS 2022	722,940.16	0.00	44,671.27	678,268.89
8.1.3.8.85.25.25.3	DIRECCION DE FINANZAS	722,940.16	0.00	44,671.27	678,268.89
8.1.3.8.85.25.25.3.44	PARTICIPACIONES, APORTACIONES, CONVENIOS,	722,940.16	0.00	44,671.27	678,268.89
8.1.3.8.85.25.37	HIDROCARBUROS 2023	81,858.48	37,747.79	125,299.82	-5,693.55
8.1.3.8.85.25.37.3	DIRECCION DE FINANZAS	81,858.48	37,747.79	125,299.82	-5,693.55
8.1.3.8.85.25.37.3.44	PARTICIPACIONES, APORTACIONES, CONVENIOS,	81,858.48	37,747.79	125,299.82	-5,693.55
8.1.4	LEY DE INGRESOS DEVENGADA	0.00	24,711,737.76	24,711,737.76	0.00
8.1.4.1	IMPUESTOS	0.00	202,027.00	202,027.00	0.00
8.1.4.1.12	IMPUESTOS SOBRE EL PATRIMONIO	0.00	107,486.18	107,486.18	0.00
8.1.4.1.12.14	INGRESOS PROPIOS	0.00	107,486.18	107,486.18	0.00
8.1.4.1.12.14.36	INGRESOS DE GESTION 2023	0.00	107,486.18	107,486.18	0.00
8.1.4.1.12.14.36.3	DIRECCION DE FINANZAS	0.00	107,486.18	107,486.18	0.00
8.1.4.1.12.14.36.3.1	IMPUESTOS	0.00	107,486.18	107,486.18	0.00
8.1.4.1.13	IMPUESTOS SOBRE LA PRODUCCION, EL CONSUMO Y LAS	0.00	71,933.00	71,933.00	0.00
8.1.4.1.13.14	INGRESOS PROPIOS	0.00	71,933.00	71,933.00	0.00
8.1.4.1.13.14.36	INGRESOS DE GESTION 2023	0.00	71,933.00	71,933.00	0.00
8.1.4.1.13.14.36.3	DIRECCION DE FINANZAS	0.00	71,933.00	71,933.00	0.00
8.1.4.1.13.14.36.3.1	IMPUESTOS	0.00	71,933.00	71,933.00	0.00
8.1.4.1.17	ACCESORIOS DE IMPUESTOS	0.00	22,607.82	22,607.82	0.00
8.1.4.1.17.14	INGRESOS PROPIOS	0.00	22,607.82	22,607.82	0.00
8.1.4.1.17.14.36	INGRESOS DE GESTION 2023	0.00	22,607.82	22,607.82	0.00
8.1.4.1.17.14.36.3	DIRECCION DE FINANZAS	0.00	22,607.82	22,607.82	0.00
8.1.4.1.17.14.36.3.1	IMPUESTOS	0.00	22,607.82	22,607.82	0.00
8.1.4.4	DERECHOS	0.00	123,924.10	123,924.10	0.00
8.1.4.4.41	DERECHOS POR EL USO, GOCE, APROVECHAMIENTO O	0.00	9,343.26	9,343.26	0.00
8.1.4.4.41.14	INGRESOS PROPIOS	0.00	9,343.26	9,343.26	0.00
8.1.4.4.41.14.36	INGRESOS DE GESTION 2023	0.00	9,343.26	9,343.26	0.00
8.1.4.4.41.14.36.9	DIRECCION DE EDUCACION, CULTURA Y RECREACION	0.00	3,000.00	3,000.00	0.00
8.1.4.4.41.14.36.9.20	DERECHOS	0.00	3,000.00	3,000.00	0.00
8.1.4.4.41.14.36.31	COORDINACION DE FISCALIZACION Y NORMATIVIDAD	0.00	6,343.26	6,343.26	0.00
8.1.4.4.41.14.36.31.20	DERECHOS	0.00	6,343.26	6,343.26	0.00
8.1.4.4.43	DERECHOS POR PRESTACION DE SERVICIOS	0.00	87,626.64	87,626.64	0.00
8.1.4.4.43.14	INGRESOS PROPIOS	0.00	87,626.64	87,626.64	0.00
8.1.4.4.43.14.36	INGRESOS DE GESTION 2023	0.00	87,626.64	87,626.64	0.00
8.1.4.4.43.14.36.2	SECRETARIA MUNICIPAL	0.00	4,979.52	4,979.52	0.00
8.1.4.4.43.14.36.2.20	DERECHOS	0.00	4,979.52	4,979.52	0.00
8.1.4.4.43.14.36.3	DIRECCION DE FINANZAS	0.00	9,751.56	9,751.56	0.00
8.1.4.4.43.14.36.3.20	DERECHOS	0.00	9,751.56	9,751.56	0.00
8.1.4.4.43.14.36.5	CONTRALORIA MUNICIPAL	0.00	-726.18	-726.18	0.00
8.1.4.4.43.14.36.5.20	DERECHOS	0.00	-726.18	-726.18	0.00

DIRECCIÓN DE FINANZAS
AUXILIAR DEL CATALOGO DE CUENTAS DE MES DE DICIEMBRE

CUENTA	DESCRIPCION	SALDO ANTERIOR	DEBE	HABER	SALDO ACTUAL
8.1.4.4.43.14.36.8	DIRECCION DE OBRAS, ORDENAMIENTO TERRITORIAL Y	0.00	900.00	900.00	0.00
8.1.4.4.43.14.36.8.20	DERECHOS	0.00	900.00	900.00	0.00
8.1.4.4.43.14.36.33	OFICIALIA DEL REGISTRO CIVIL	0.00	72,721.74	72,721.74	0.00
8.1.4.4.43.14.36.33.20	DERECHOS	0.00	72,721.74	72,721.74	0.00
8.1.4.4.44	OTROS DERECHOS	0.00	26,954.20	26,954.20	0.00
8.1.4.4.44.14	INGRESOS PROPIOS	0.00	26,954.20	26,954.20	0.00
8.1.4.4.44.14.36	INGRESOS DE GESTION 2023	0.00	26,954.20	26,954.20	0.00
8.1.4.4.44.14.36.6	DIRECCION DE DESARROLLO	0.00	7,000.00	7,000.00	0.00
8.1.4.4.44.14.36.8.20	DERECHOS	0.00	7,000.00	7,000.00	0.00
8.1.4.4.44.14.36.10	DIRECCION DE ADMINISTRACION	0.00	2,074.80	2,074.80	0.00
8.1.4.4.44.14.36.10.20	DERECHOS	0.00	2,074.80	2,074.80	0.00
8.1.4.4.44.14.36.12	DIRECCION DE TRÁNSITO	0.00	5,900.00	5,900.00	0.00
8.1.4.4.44.14.36.12.20	DERECHOS	0.00	5,900.00	5,900.00	0.00
8.1.4.4.44.14.36.31	COORDINACION DE FISCALIZACION Y NORMATIVIDAD	0.00	11,979.40	11,979.40	0.00
8.1.4.4.44.14.36.31.20	DERECHOS	0.00	11,979.40	11,979.40	0.00
8.1.4.5	PRODUCTOS	0.00	17,656.55	17,656.55	0.00
8.1.4.5.51	PRODUCTOS	0.00	17,656.55	17,656.55	0.00
8.1.4.5.51.14	INGRESOS PROPIOS	0.00	17,656.55	17,656.55	0.00
8.1.4.5.51.14.4	INGRESOS DE GESTION 2020	0.00	0.31	0.31	0.00
8.1.4.5.51.14.4.3	DIRECCION DE FINANZAS	0.00	0.31	0.31	0.00
8.1.4.5.51.14.4.3.26	PRODUCTOS	0.00	0.31	0.31	0.00
8.1.4.5.51.14.24	INGRESOS DE GESTION 2022	0.00	-0.07	-0.07	0.00
8.1.4.5.51.14.24.3	DIRECCION DE FINANZAS	0.00	-0.07	-0.07	0.00
8.1.4.5.51.14.24.3.26	PRODUCTOS	0.00	-0.07	-0.07	0.00
8.1.4.5.51.14.36	INGRESOS DE GESTION 2023	0.00	17,656.23	17,656.23	0.00
8.1.4.5.51.14.36.3	DIRECCION DE FINANZAS	0.00	17,656.23	17,656.23	0.00
8.1.4.5.51.14.36.3.26	PRODUCTOS	0.00	17,656.23	17,656.23	0.00
8.1.4.5.51.14.94	INGRESOS DE GESTION REMANENTES 2018	0.00	0.08	0.08	0.00
8.1.4.5.51.14.94.3	DIRECCION DE FINANZAS	0.00	0.08	0.08	0.00
8.1.4.5.51.14.94.3.26	PRODUCTOS	0.00	0.08	0.08	0.00
8.1.4.6	APROVECHAMIENTOS	0.00	199,561.63	199,561.63	0.00
8.1.4.6.61	APROVECHAMIENTOS	0.00	199,561.63	199,561.63	0.00
8.1.4.6.61.14	INGRESOS PROPIOS	0.00	199,561.63	199,561.63	0.00
8.1.4.6.61.14.36	INGRESOS DE GESTION 2023	0.00	199,561.63	199,561.63	0.00
8.1.4.6.61.14.36.3	DIRECCION DE FINANZAS	0.00	328.61	328.61	0.00
8.1.4.6.61.14.36.3.29	APROVECHAMIENTOS	0.00	328.61	328.61	0.00
8.1.4.6.61.14.36.6	DIRECCION DE DESARROLLO	0.00	8,800.00	8,800.00	0.00
8.1.4.6.61.14.36.6.29	APROVECHAMIENTOS	0.00	8,800.00	8,800.00	0.00
8.1.4.6.61.14.36.8	DIRECCION DE OBRAS, ORDENAMIENTO TERRITORIAL Y	0.00	10,024.82	10,024.82	0.00
8.1.4.6.61.14.36.8.29	APROVECHAMIENTOS	0.00	10,024.82	10,024.82	0.00
8.1.4.6.61.14.36.12	DIRECCION DE TRÁNSITO	0.00	6,676.00	6,676.00	0.00
8.1.4.6.61.14.36.12.29	APROVECHAMIENTOS	0.00	6,676.00	6,676.00	0.00
8.1.4.6.61.14.36.13	DIRECCION DE ASUNTOS JURÍDICOS	0.00	133,682.20	133,682.20	0.00
8.1.4.6.61.14.36.13.29	APROVECHAMIENTOS	0.00	133,682.20	133,682.20	0.00
8.1.4.6.61.14.36.18	COORDINACIÓN DEL DIF	0.00	37,500.00	37,500.00	0.00
8.1.4.6.61.14.36.18.29	APROVECHAMIENTOS	0.00	37,500.00	37,500.00	0.00
8.1.4.6.61.14.36.31	COORDINACION DE FISCALIZACION Y NORMATIVIDAD	0.00	2,550.00	2,550.00	0.00
8.1.4.6.61.14.36.31.29	APROVECHAMIENTOS	0.00	2,550.00	2,550.00	0.00



MUNICIPIO DE JALAPA

112

DIRECCIÓN DE FINANZAS AUXILIAR DEL CATALOGO DE CUENTAS DE MES DE DICIEMBRE

CUENTA	DESCRIPCION	SALDO ANTERIOR	DEBE	HABER	SALDO ACTUAL
8.1.4.8	PARTICIPACIONES, APORTACIONES, CONVENIOS,	0.00	24,168,568.48	24,168,568.48	0.00
8.1.4.8.81	PARTICIPACIONES	0.00	19,823,563.02	19,823,563.02	0.00
8.1.4.8.81.11	RECURSOS FISCALES	0.00	19,823,563.02	19,823,563.02	0.00
8.1.4.8.81.11.1	PARTICIPACIONES 2020	0.00	0.42	0.42	0.00
8.1.4.8.81.11.1.3	DIRECCION DE FINANZAS	0.00	0.42	0.42	0.00
8.1.4.8.81.11.1.3.44	PARTICIPACIONES, APORTACIONES, CONVENIOS,	0.00	0.42	0.42	0.00
8.1.4.8.81.11.2	ISR PARTICIPABLE 2020	0.00	0.14	0.14	0.00
8.1.4.8.81.11.2.3	DIRECCION DE FINANZAS	0.00	0.14	0.14	0.00
8.1.4.8.81.11.2.3.44	PARTICIPACIONES, APORTACIONES, CONVENIOS,	0.00	0.14	0.14	0.00
8.1.4.8.81.11.3	2.5% IMPUESTO SOBRE NÓMINA 2020	0.00	0.09	0.09	0.00
8.1.4.8.81.11.3.3	DIRECCION DE FINANZAS	0.00	0.09	0.09	0.00
8.1.4.8.81.11.3.3.44	PARTICIPACIONES, APORTACIONES, CONVENIOS,	0.00	0.09	0.09	0.00
8.1.4.8.81.11.10	FEIEF 2020	0.00	0.33	0.33	0.00
8.1.4.8.81.11.10.3	DIRECCION DE FINANZAS	0.00	0.33	0.33	0.00
8.1.4.8.81.11.10.3.44	PARTICIPACIONES, APORTACIONES, CONVENIOS,	0.00	0.33	0.33	0.00
8.1.4.8.81.11.12	ISR PARTICIPABLE 2021	0.00	0.26	0.26	0.00
8.1.4.8.81.11.12.3	DIRECCION DE FINANZAS	0.00	0.26	0.26	0.00
8.1.4.8.81.11.12.3.44	PARTICIPACIONES, APORTACIONES, CONVENIOS,	0.00	0.26	0.26	0.00
8.1.4.8.81.11.21	PARTICIPACIONES 2022	0.00	0.54	0.54	0.00
8.1.4.8.81.11.21.3	DIRECCION DE FINANZAS	0.00	0.54	0.54	0.00
8.1.4.8.81.11.21.3.44	PARTICIPACIONES, APORTACIONES, CONVENIOS,	0.00	0.54	0.54	0.00
8.1.4.8.81.11.22	ISR PARTICIPABLE 2022	0.00	0.27	0.27	0.00
8.1.4.8.81.11.22.3	DIRECCION DE FINANZAS	0.00	0.27	0.27	0.00
8.1.4.8.81.11.22.3.44	PARTICIPACIONES, APORTACIONES, CONVENIOS,	0.00	0.27	0.27	0.00
8.1.4.8.81.11.33	PARTICIPACIONES 2023	0.00	16,605,756.36	16,605,756.36	0.00
8.1.4.8.81.11.33.3	DIRECCION DE FINANZAS	0.00	16,605,756.36	16,605,756.36	0.00
8.1.4.8.81.11.33.3.44	PARTICIPACIONES, APORTACIONES, CONVENIOS,	0.00	16,605,756.36	16,605,756.36	0.00
8.1.4.8.81.11.34	ISR PARTICIPABLE 2023	0.00	2,211,959.83	2,211,959.83	0.00
8.1.4.8.81.11.34.3	DIRECCION DE FINANZAS	0.00	2,211,959.83	2,211,959.83	0.00
8.1.4.8.81.11.34.3.44	PARTICIPACIONES, APORTACIONES, CONVENIOS,	0.00	2,211,959.83	2,211,959.83	0.00
8.1.4.8.81.11.35	2.5% IMPUESTO SOBRE NÓMINA 2023	0.00	609,685.61	609,685.61	0.00
8.1.4.8.81.11.35.3	DIRECCION DE FINANZAS	0.00	609,685.61	609,685.61	0.00
8.1.4.8.81.11.35.3.44	PARTICIPACIONES, APORTACIONES, CONVENIOS,	0.00	609,685.61	609,685.61	0.00
8.1.4.8.81.11.45	FEIEF 2023	0.00	396,159.04	396,159.04	0.00
8.1.4.8.81.11.45.3	DIRECCION DE FINANZAS	0.00	396,159.04	396,159.04	0.00
8.1.4.8.81.11.45.3.44	PARTICIPACIONES, APORTACIONES, CONVENIOS,	0.00	396,159.04	396,159.04	0.00
8.1.4.8.81.11.82	PARTICIPACIONES 2019	0.00	0.01	0.01	0.00
8.1.4.8.81.11.82.3	DIRECCION DE FINANZAS	0.00	0.01	0.01	0.00
8.1.4.8.81.11.82.3.44	PARTICIPACIONES, APORTACIONES, CONVENIOS,	0.00	0.01	0.01	0.00
8.1.4.8.81.11.91	PARTICIPACIONES REMANENTES 2018	0.00	0.02	0.02	0.00
8.1.4.8.81.11.91.3	DIRECCION DE FINANZAS	0.00	0.02	0.02	0.00
8.1.4.8.81.11.91.3.44	PARTICIPACIONES, APORTACIONES, CONVENIOS,	0.00	0.02	0.02	0.00
8.1.4.8.81.11.92	ISR PARTICIPABLE REMANENTES 2018	0.00	0.10	0.10	0.00
8.1.4.8.81.11.92.3	DIRECCION DE FINANZAS	0.00	0.10	0.10	0.00
8.1.4.8.81.11.92.3.44	PARTICIPACIONES, APORTACIONES, CONVENIOS,	0.00	0.10	0.10	0.00
8.1.4.8.82	APORTACIONES	0.00	2,797,323.97	2,797,323.97	0.00
8.1.4.8.82.25	RECURSOS FEDERALES	0.00	2,797,323.97	2,797,323.97	0.00
8.1.4.8.82.25.38	FONDO III 2023	0.00	2,228.96	2,228.96	0.00



MUNICIPIO DE JALAPA

113

DIRECCIÓN DE FINANZAS AUXILIAR DEL CATALOGO DE CUENTAS DE MES DE DICIEMBRE

CUENTA	DESCRIPCION	SALDO ANTERIOR	DEBE	HABER	SALDO ACTUAL
8.1.4.8.82.25.38.3	DIRECCION DE FINANZAS	0.00	2,228.96	2,228.96	0.00
8.1.4.8.82.25.38.3.44	PARTICIPACIONES, APORTACIONES, CONVENIOS,	0.00	2,228.96	2,228.96	0.00
8.1.4.8.82.25.39	FONDO IV 2023	0.00	2,795,089.32	2,795,089.32	0.00
8.1.4.8.82.25.39.3	DIRECCION DE FINANZAS	0.00	2,795,089.32	2,795,089.32	0.00
8.1.4.8.82.25.39.3.44	PARTICIPACIONES, APORTACIONES, CONVENIOS,	0.00	2,795,089.32	2,795,089.32	0.00
8.1.4.8.82.25.41	FISE 2023	0.00	5.63	5.63	0.00
8.1.4.8.82.25.41.3	DIRECCION DE FINANZAS	0.00	5.63	5.63	0.00
8.1.4.8.82.25.41.3.44	PARTICIPACIONES, APORTACIONES, CONVENIOS,	0.00	5.63	5.63	0.00
8.1.4.8.82.25.100	FONDO IV REMANENTES 2018	0.00	0.06	0.06	0.00
8.1.4.8.82.25.100.3	DIRECCION DE FINANZAS	0.00	0.06	0.06	0.00
8.1.4.8.82.25.100.3.44	PARTICIPACIONES, APORTACIONES, CONVENIOS,	0.00	0.06	0.06	0.00
8.1.4.8.83	CONVENIOS	0.00	824,503.71	824,503.71	0.00
8.1.4.8.83.16	RECURSOS ESTATALES	0.00	824,511.54	824,511.54	0.00
8.1.4.8.83.16.40	TRANSITO CONVENIO 2023	0.00	151,895.40	151,895.40	0.00
8.1.4.8.83.16.40.3	DIRECCION DE FINANZAS	0.00	151,895.40	151,895.40	0.00
8.1.4.8.83.16.40.3.44	PARTICIPACIONES, APORTACIONES, CONVENIOS,	0.00	151,895.40	151,895.40	0.00
8.1.4.8.83.16.44	SEDENER 2023	0.00	672,616.14	672,616.14	0.00
8.1.4.8.83.16.44.3	DIRECCION DE FINANZAS	0.00	672,616.14	672,616.14	0.00
8.1.4.8.83.16.44.3.44	PARTICIPACIONES, APORTACIONES, CONVENIOS,	0.00	672,616.14	672,616.14	0.00
8.1.4.8.83.25	RECURSOS FEDERALES	0.00	-7.83	-7.83	0.00
8.1.4.8.83.25.43	INMUJERES 2023	0.00	-7.83	-7.83	0.00
8.1.4.8.83.25.43.3	DIRECCION DE FINANZAS	0.00	-7.83	-7.83	0.00
8.1.4.8.83.25.43.3.44	PARTICIPACIONES, APORTACIONES, CONVENIOS,	0.00	-7.83	-7.83	0.00
8.1.4.8.85	FONDOS DISTINTOS DE APORTACIONES	0.00	723,177.78	723,177.78	0.00
8.1.4.8.85.25	RECURSOS FEDERALES	0.00	723,177.78	723,177.78	0.00
8.1.4.8.85.25.37	HIDROCARBUROS 2023	0.00	723,177.78	723,177.78	0.00
8.1.4.8.85.25.37.3	DIRECCION DE FINANZAS	0.00	723,177.78	723,177.78	0.00
8.1.4.8.85.25.37.3.44	PARTICIPACIONES, APORTACIONES, CONVENIOS,	0.00	723,177.78	723,177.78	0.00
8.1.5	LEY DE INGRESOS RECAUDADA	343,229,203.69	0.00	24,711,737.76	367,940,941.45
8.1.5.1	IMPUESTOS	5,144,372.00	0.00	202,027.00	5,346,399.00
8.1.5.1.12	IMPUESTOS SOBRE EL PATRIMONIO	3,819,434.50	0.00	107,486.18	3,926,920.68
8.1.5.1.12.14	INGRESOS PROPIOS	3,819,434.50	0.00	107,486.18	3,926,920.68
8.1.5.1.12.14.36	INGRESOS DE GESTION 2023	3,819,434.50	0.00	107,486.18	3,926,920.68
8.1.5.1.12.14.36.3	DIRECCION DE FINANZAS	3,819,434.50	0.00	107,486.18	3,926,920.68
8.1.5.1.12.14.36.3.1	IMPUESTOS	3,819,434.50	0.00	107,486.18	3,926,920.68
8.1.5.1.13	IMPUESTOS SOBRE LA PRODUCCION, EL CONSUMO Y LAS	825,931.03	0.00	71,933.00	897,864.03
8.1.5.1.13.14	INGRESOS PROPIOS	825,931.03	0.00	71,933.00	897,864.03
8.1.5.1.13.14.36	INGRESOS DE GESTION 2023	825,931.03	0.00	71,933.00	897,864.03
8.1.5.1.13.14.36.3	DIRECCION DE FINANZAS	825,931.03	0.00	71,933.00	897,864.03
8.1.5.1.13.14.36.3.1	IMPUESTOS	825,931.03	0.00	71,933.00	897,864.03
8.1.5.1.17	ACCESORIOS DE IMPUESTOS	499,006.47	0.00	22,607.82	521,614.29
8.1.5.1.17.14	INGRESOS PROPIOS	499,006.47	0.00	22,607.82	521,614.29
8.1.5.1.17.14.36	INGRESOS DE GESTION 2023	499,006.47	0.00	22,607.82	521,614.29
8.1.5.1.17.14.36.3	DIRECCION DE FINANZAS	499,006.47	0.00	22,607.82	521,614.29
8.1.5.1.17.14.36.3.1	IMPUESTOS	499,006.47	0.00	22,607.82	521,614.29
8.1.5.4	DERECHOS	3,869,204.98	0.00	123,924.10	3,993,129.08
8.1.5.4.41	DERECHOS POR EL USO, GOCE, APROVECHAMIENTO O	247,360.07	0.00	9,343.26	256,703.33
8.1.5.4.41.14	INGRESOS PROPIOS	247,360.07	0.00	9,343.26	256,703.33

DIRECCIÓN DE FINANZAS
AUXILIAR DEL CATALOGO DE CUENTAS DE MES DE DICIEMBRE

CUENTA	DESCRIPCIÓN	SALDO ANTERIOR	DEBE	HABER	SALDO ACTUAL
8.1.5.4.41.14.36	INGRESOS DE GESTION 2023	247,360.07	0.00	9,343.26	256,703.33
8.1.5.4.41.14.36.9	DIRECCION DE EDUCACIÓN, CULTURA Y RECREACIÓN	100,620.00	0.00	3,000.00	103,620.00
8.1.5.4.41.14.36.9.20	DERECHOS	100,620.00	0.00	3,000.00	103,620.00
8.1.5.4.41.14.36.31	COORDINACION DE FISCALIZACION Y NORMATIVIDAD	146,740.07	0.00	6,343.26	153,083.33
8.1.5.4.41.14.36.31.20	DERECHOS	146,740.07	0.00	6,343.26	153,083.33
8.1.5.4.43	DERECHOS POR PRESTACION DE SERVICIOS	1,552,804.96	0.00	87,626.64	1,640,431.60
8.1.5.4.43.14	INGRESOS PROPIOS	1,552,804.96	0.00	87,626.64	1,640,431.60
8.1.5.4.43.14.36	INGRESOS DE GESTION 2023	1,552,804.96	0.00	87,626.64	1,640,431.60
8.1.5.4.43.14.36.2	SECRETARIA MUNICIPAL	127,572.66	0.00	4,979.52	132,552.18
8.1.5.4.43.14.36.2.20	DERECHOS	127,572.66	0.00	4,979.52	132,552.18
8.1.5.4.43.14.36.3	DIRECCION DE FINANZAS	260,266.36	0.00	9,751.56	270,017.92
8.1.5.4.43.14.36.3.20	DERECHOS	260,266.36	0.00	9,751.56	270,017.92
8.1.5.4.43.14.36.5	CONTRALORIA MUNICIPAL	726.18	0.00	-726.18	0.00
8.1.5.4.43.14.36.5.20	DERECHOS	726.18	0.00	-726.18	0.00
8.1.5.4.43.14.36.8	DIRECCION DE OBRAS, ORDENAMIENTO TERRITORIAL Y	53,391.00	0.00	900.00	54,291.00
8.1.5.4.43.14.36.8.20	DERECHOS	53,391.00	0.00	900.00	54,291.00
8.1.5.4.43.14.36.33	OFICIALIA DEL REGISTRO CIVIL	1,110,848.76	0.00	72,721.74	1,183,570.50
8.1.5.4.43.14.36.33.20	DERECHOS	1,110,848.76	0.00	72,721.74	1,183,570.50
8.1.5.4.44	OTROS DERECHOS	2,069,039.95	0.00	26,954.20	2,095,994.15
8.1.5.4.44.14	INGRESOS PROPIOS	2,069,039.95	0.00	26,954.20	2,095,994.15
8.1.5.4.44.14.36	INGRESOS DE GESTION 2023	2,069,039.95	0.00	26,954.20	2,095,994.15
8.1.5.4.44.14.36.6	DIRECCION DE DESARROLLO	139,300.00	0.00	7,000.00	146,300.00
8.1.5.4.44.14.36.6.20	DERECHOS	139,300.00	0.00	7,000.00	146,300.00
8.1.5.4.44.14.36.8	DIRECCION DE OBRAS, ORDENAMIENTO TERRITORIAL Y	85,500.00	0.00	0.00	85,500.00
8.1.5.4.44.14.36.8.20	DERECHOS	85,500.00	0.00	0.00	85,500.00
8.1.5.4.44.14.36.10	DIRECCION DE ADMINISTRACION	92,313.20	0.00	2,074.80	94,388.00
8.1.5.4.44.14.36.10.20	DERECHOS	92,313.20	0.00	2,074.80	94,388.00
8.1.5.4.44.14.36.12	DIRECCION DE TRÁNSITO	669,419.96	0.00	5,900.00	675,319.96
8.1.5.4.44.14.36.12.20	DERECHOS	669,419.96	0.00	5,900.00	675,319.96
8.1.5.4.44.14.36.16	DIRECCION DE PROTECCION AMBIENTAL Y DESARROLLO	127,942.06	0.00	0.00	127,942.06
8.1.5.4.44.14.36.16.20	DERECHOS	127,942.06	0.00	0.00	127,942.06
8.1.5.4.44.14.36.17	UNIDAD DE PROTECCIÓN CIVIL	164,128.64	0.00	0.00	164,128.64
8.1.5.4.44.14.36.17.20	DERECHOS	164,128.64	0.00	0.00	164,128.64
8.1.5.4.44.14.36.31	COORDINACION DE FISCALIZACION Y NORMATIVIDAD	790,436.09	0.00	11,979.40	802,415.49
8.1.5.4.44.14.36.31.20	DERECHOS	790,436.09	0.00	11,979.40	802,415.49
8.1.5.5	PRODUCTOS	362,834.41	0.00	17,656.55	380,490.96
8.1.5.5.51	PRODUCTOS	362,834.41	0.00	17,656.55	380,490.96
8.1.5.5.51.14	INGRESOS PROPIOS	362,834.41	0.00	17,656.55	380,490.96
8.1.5.5.51.14.4	INGRESOS DE GESTION 2020	3.46	0.00	0.31	3.77
8.1.5.5.51.14.4.3	DIRECCION DE FINANZAS	3.46	0.00	0.31	3.77
8.1.5.5.51.14.4.3.26	PRODUCTOS	3.46	0.00	0.31	3.77
8.1.5.5.51.14.24	INGRESOS DE GESTION 2022	13,419.91	0.00	-0.07	13,419.84
8.1.5.5.51.14.24.3	DIRECCION DE FINANZAS	13,419.91	0.00	-0.07	13,419.84
8.1.5.5.51.14.24.3.26	PRODUCTOS	13,419.91	0.00	-0.07	13,419.84
8.1.5.5.51.14.36	INGRESOS DE GESTION 2023	349,410.17	0.00	17,656.23	367,066.40
8.1.5.5.51.14.36.3	DIRECCION DE FINANZAS	349,410.17	0.00	17,656.23	367,066.40
8.1.5.5.51.14.36.3.26	PRODUCTOS	349,410.17	0.00	17,656.23	367,066.40
8.1.5.5.51.14.94	INGRESOS DE GESTION REMANENTES 2018	0.87	0.00	0.08	0.95

DIRECCIÓN DE FINANZAS
AUXILIAR DEL CATALOGO DE CUENTAS DE MES DE DICIEMBRE

CUENTA	DESCRIPCION	SALDO ANTERIOR	DEBE	HABER	SALDO ACTUAL
8.1.5.5.51.14.94.3	DIRECCION DE FINANZAS	0.87	0.00	0.08	0.95
8.1.5.5.51.14.94.3.26	PRODUCTOS	0.87	0.00	0.08	0.95
8.1.5.6	APROVECHAMIENTOS	1,338,839.79	0.00	199,561.63	1,538,401.42
8.1.5.6.61	APROVECHAMIENTOS	1,338,839.79	0.00	199,561.63	1,538,401.42
8.1.5.6.61.14	INGRESOS PROPIOS	1,338,839.79	0.00	199,561.63	1,538,401.42
8.1.5.6.61.14.36	INGRESOS DE GESTION 2023	1,338,839.79	0.00	199,561.63	1,538,401.42
8.1.5.6.61.14.36.3	DIRECCION DE FINANZAS	22,040.49	0.00	328.61	22,369.10
8.1.5.6.61.14.36.3.29	APROVECHAMIENTOS	22,040.49	0.00	328.61	22,369.10
8.1.5.6.61.14.36.5	CONTRALORIA MUNICIPAL	152,503.42	0.00	0.00	152,503.42
8.1.5.6.61.14.36.5.29	APROVECHAMIENTOS	152,503.42	0.00	0.00	152,503.42
8.1.5.6.61.14.36.6	DIRECCION DE DESARROLLO	169,685.00	0.00	8,800.00	178,485.00
8.1.5.6.61.14.36.6.29	APROVECHAMIENTOS	169,685.00	0.00	8,800.00	178,485.00
8.1.5.6.61.14.36.7	DIRECCION DE FOMENTO ECONOMICO	699.48	0.00	0.00	699.48
8.1.5.6.61.14.36.7.29	APROVECHAMIENTOS	699.48	0.00	0.00	699.48
8.1.5.6.61.14.36.8	DIRECCION DE OBRAS, ORDENAMIENTO TERRITORIAL Y	0.00	0.00	10,024.82	10,024.82
8.1.5.6.61.14.36.8.29	APROVECHAMIENTOS	0.00	0.00	10,024.82	10,024.82
8.1.5.6.61.14.36.12	DIRECCION DE TRÁNSITO	108,102.00	0.00	6,676.00	114,778.00
8.1.5.6.61.14.36.12.29	APROVECHAMIENTOS	108,102.00	0.00	6,676.00	114,778.00
8.1.5.6.61.14.36.13	DIRECCION DE ASUNTOS JURÍDICOS	71,129.40	0.00	133,682.20	204,811.60
8.1.5.6.61.14.36.13.29	APROVECHAMIENTOS	71,129.40	0.00	133,682.20	204,811.60
8.1.5.6.61.14.36.14	DIRECCION DE ATENCIÓN CIUDADANA	286,000.00	0.00	0.00	286,000.00
8.1.5.6.61.14.36.14.29	APROVECHAMIENTOS	286,000.00	0.00	0.00	286,000.00
8.1.5.6.61.14.36.18	COORDINACIÓN DEL DIF	492,980.00	0.00	37,500.00	530,480.00
8.1.5.6.61.14.36.18.29	APROVECHAMIENTOS	492,980.00	0.00	37,500.00	530,480.00
8.1.5.6.61.14.36.31	COORDINACION DE FISCALIZACION Y NORMATIVIDAD	35,700.00	0.00	2,550.00	38,250.00
8.1.5.6.61.14.36.31.29	APROVECHAMIENTOS	35,700.00	0.00	2,550.00	38,250.00
8.1.5.8	PARTICIPACIONES, APORTACIONES, CONVENIOS,	332,513,952.51	0.00	24,168,568.48	356,682,520.99
8.1.5.8.81	PARTICIPACIONES	218,804,321.50	0.00	19,823,563.02	238,627,884.52
8.1.5.8.81.11	RECURSOS FISCALES	218,804,321.50	0.00	19,823,563.02	238,627,884.52
8.1.5.8.81.11.1	PARTICIPACIONES 2020	4.66	0.00	0.42	5.08
8.1.5.8.81.11.1.3	DIRECCION DE FINANZAS	4.66	0.00	0.42	5.08
8.1.5.8.81.11.1.3.44	PARTICIPACIONES, APORTACIONES, CONVENIOS,	4.66	0.00	0.42	5.08
8.1.5.8.81.11.2	ISR PARTICIPABLE 2020	1.53	0.00	0.14	1.67
8.1.5.8.81.11.2.3	DIRECCION DE FINANZAS	1.53	0.00	0.14	1.67
8.1.5.8.81.11.2.3.44	PARTICIPACIONES, APORTACIONES, CONVENIOS,	1.53	0.00	0.14	1.67
8.1.5.8.81.11.3	2.5% IMPUESTO SOBRE NÓMINA 2020	0.98	0.00	0.09	1.07
8.1.5.8.81.11.3.3	DIRECCION DE FINANZAS	0.98	0.00	0.09	1.07
8.1.5.8.81.11.3.3.44	PARTICIPACIONES, APORTACIONES, CONVENIOS,	0.98	0.00	0.09	1.07
8.1.5.8.81.11.10	FEIEF 2020	3.75	0.00	0.33	4.08
8.1.5.8.81.11.10.3	DIRECCION DE FINANZAS	3.75	0.00	0.33	4.08
8.1.5.8.81.11.10.3.44	PARTICIPACIONES, APORTACIONES, CONVENIOS,	3.75	0.00	0.33	4.08
8.1.5.8.81.11.11	PARTICIPACIONES 2021	8,880.54	0.00	0.00	8,880.54
8.1.5.8.81.11.11.3	DIRECCION DE FINANZAS	8,880.54	0.00	0.00	8,880.54
8.1.5.8.81.11.11.3.44	PARTICIPACIONES, APORTACIONES, CONVENIOS,	8,880.54	0.00	0.00	8,880.54
8.1.5.8.81.11.12	ISR PARTICIPABLE 2021	2.91	0.00	0.26	3.17
8.1.5.8.81.11.12.3	DIRECCION DE FINANZAS	2.91	0.00	0.26	3.17
8.1.5.8.81.11.12.3.44	PARTICIPACIONES, APORTACIONES, CONVENIOS,	2.91	0.00	0.26	3.17
8.1.5.8.81.11.21	PARTICIPACIONES 2022	489,890.09	0.00	0.54	489,890.63

DIRECCIÓN DE FINANZAS AUXILIAR DEL CATALOGO DE CUENTAS DE MES DE DICIEMBRE

CUENTA	DESCRIPCION	SALDO ANTERIOR	DEBE	HABER	SALDO ACTUAL
8.1.5.8.81.11.21.3	DIRECCION DE FINANZAS	489,890.09	0.00	0.54	489,890.63
8.1.5.8.81.11.21.3.44	PARTICIPACIONES, APORTACIONES, CONVENIOS,	489,890.09	0.00	0.54	489,890.63
8.1.5.8.81.11.22	ISR PARTICIPABLE 2022	34,708.76	0.00	0.27	34,709.03
8.1.5.8.81.11.22.3	DIRECCION DE FINANZAS	34,708.76	0.00	0.27	34,709.03
8.1.5.8.81.11.22.3.44	PARTICIPACIONES, APORTACIONES, CONVENIOS,	34,708.76	0.00	0.27	34,709.03
8.1.5.8.81.11.23	2.5% IMPUESTO SOBRE NóMINA 2022	1.93	0.00	0.00	1.93
8.1.5.8.81.11.23.3	DIRECCION DE FINANZAS	1.93	0.00	0.00	1.93
8.1.5.8.81.11.23.3.44	PARTICIPACIONES, APORTACIONES, CONVENIOS,	1.93	0.00	0.00	1.93
8.1.5.8.81.11.30	FEIEF 2022	0.01	0.00	0.00	0.01
8.1.5.8.81.11.30.3	DIRECCION DE FINANZAS	0.01	0.00	0.00	0.01
8.1.5.8.81.11.30.3.44	PARTICIPACIONES, APORTACIONES, CONVENIOS,	0.01	0.00	0.00	0.01
8.1.5.8.81.11.33	PARTICIPACIONES 2023	193,758,273.09	0.00	16,605,756.36	210,364,029.45
8.1.5.8.81.11.33.3	DIRECCION DE FINANZAS	193,758,273.09	0.00	16,605,756.36	210,364,029.45
8.1.5.8.81.11.33.3.44	PARTICIPACIONES, APORTACIONES, CONVENIOS,	193,758,273.09	0.00	16,605,756.36	210,364,029.45
8.1.5.8.81.11.34	ISR PARTICIPABLE 2023	12,177,507.95	0.00	2,211,959.83	14,389,467.78
8.1.5.8.81.11.34.3	DIRECCION DE FINANZAS	12,177,507.95	0.00	2,211,959.83	14,389,467.78
8.1.5.8.81.11.34.3.44	PARTICIPACIONES, APORTACIONES, CONVENIOS,	12,177,507.95	0.00	2,211,959.83	14,389,467.78
8.1.5.8.81.11.35	2.5% IMPUESTO SOBRE NóMINA 2023	3,808,891.41	0.00	609,685.61	4,418,577.02
8.1.5.8.81.11.35.3	DIRECCION DE FINANZAS	3,808,891.41	0.00	609,685.61	4,418,577.02
8.1.5.8.81.11.35.3.44	PARTICIPACIONES, APORTACIONES, CONVENIOS,	3,808,891.41	0.00	609,685.61	4,418,577.02
8.1.5.8.81.11.45	FEIEF 2023	8,526,152.47	0.00	396,159.04	8,922,311.51
8.1.5.8.81.11.45.3	DIRECCION DE FINANZAS	8,526,152.47	0.00	396,159.04	8,922,311.51
8.1.5.8.81.11.45.3.44	PARTICIPACIONES, APORTACIONES, CONVENIOS,	8,526,152.47	0.00	396,159.04	8,922,311.51
8.1.5.8.81.11.82	PARTICIPACIONES 2019	0.11	0.00	0.01	0.12
8.1.5.8.81.11.82.3	DIRECCION DE FINANZAS	0.11	0.00	0.01	0.12
8.1.5.8.81.11.82.3.44	PARTICIPACIONES, APORTACIONES, CONVENIOS,	0.11	0.00	0.01	0.12
8.1.5.8.81.11.91	PARTICIPACIONES REMANENTES 2018	0.22	0.00	0.02	0.24
8.1.5.8.81.11.91.3	DIRECCION DE FINANZAS	0.22	0.00	0.02	0.24
8.1.5.8.81.11.91.3.44	PARTICIPACIONES, APORTACIONES, CONVENIOS,	0.22	0.00	0.02	0.24
8.1.5.8.81.11.92	ISR PARTICIPABLE REMANENTES 2018	1.09	0.00	0.10	1.19
8.1.5.8.81.11.92.3	DIRECCION DE FINANZAS	1.09	0.00	0.10	1.19
8.1.5.8.81.11.92.3.44	PARTICIPACIONES, APORTACIONES, CONVENIOS,	1.09	0.00	0.10	1.19
8.1.5.8.82	APORTACIONES	99,129,890.12	0.00	2,797,323.97	101,927,214.09
8.1.5.8.82.25	RECURSOS FEDERALES	99,129,890.12	0.00	2,797,323.97	101,927,214.09
8.1.5.8.82.25.38	FONDO III 2023	50,463,239.04	0.00	2,228.96	50,465,468.00
8.1.5.8.82.25.38.3	DIRECCION DE FINANZAS	50,463,239.04	0.00	2,228.96	50,465,468.00
8.1.5.8.82.25.38.3.44	PARTICIPACIONES, APORTACIONES, CONVENIOS,	50,463,239.04	0.00	2,228.96	50,465,468.00
8.1.5.8.82.25.39	FONDO IV 2023	30,747,424.01	0.00	2,795,089.32	33,542,513.33
8.1.5.8.82.25.39.3	DIRECCION DE FINANZAS	30,747,424.01	0.00	2,795,089.32	33,542,513.33
8.1.5.8.82.25.39.3.44	PARTICIPACIONES, APORTACIONES, CONVENIOS,	30,747,424.01	0.00	2,795,089.32	33,542,513.33
8.1.5.8.82.25.41	FISE 2023	17,919,226.41	0.00	5.63	17,919,232.04
8.1.5.8.82.25.41.3	DIRECCION DE FINANZAS	17,919,226.41	0.00	5.63	17,919,232.04
8.1.5.8.82.25.41.3.44	PARTICIPACIONES, APORTACIONES, CONVENIOS,	17,919,226.41	0.00	5.63	17,919,232.04
8.1.5.8.82.25.100	FONDO IV REMANENTES 2018	0.66	0.00	0.06	0.72
8.1.5.8.82.25.100.3	DIRECCION DE FINANZAS	0.66	0.00	0.06	0.72
8.1.5.8.82.25.100.3.44	PARTICIPACIONES, APORTACIONES, CONVENIOS,	0.66	0.00	0.06	0.72
8.1.5.8.83	CONVENIOS	6,451,684.28	0.00	824,503.71	7,276,187.99
8.1.5.8.83.16	RECURSOS ESTATALES	6,251,676.45	0.00	824,511.54	7,076,187.99

DIRECCIÓN DE FINANZAS AUXILIAR DEL CATALOGO DE CUENTAS DE MES DE DICIEMBRE

CUENTA	DESCRIPCION	SALDO ANTERIOR	DEBE	HABER	SALDO ACTUAL
8.1.5.8.83.16.29	TRANSITO CONVENIO 2022	1,277.46	0.00	0.00	1,277.46
8.1.5.8.83.16.29.3	DIRECCION DE FINANZAS	1,277.46	0.00	0.00	1,277.46
8.1.5.8.83.16.29.3.44	PARTICIPACIONES, APORTACIONES, CONVENIOS,	1,277.46	0.00	0.00	1,277.46
8.1.5.8.83.16.40	TRANSITO CONVENIO 2023	1,668,321.83	0.00	151,895.40	1,820,217.23
8.1.5.8.83.16.40.3	DIRECCION DE FINANZAS	1,668,321.83	0.00	151,895.40	1,820,217.23
8.1.5.8.83.16.40.3.44	PARTICIPACIONES, APORTACIONES, CONVENIOS,	1,668,321.83	0.00	151,895.40	1,820,217.23
8.1.5.8.83.16.44	SEDENER 2023	4,582,077.16	0.00	672,616.14	5,254,693.30
8.1.5.8.83.16.44.3	DIRECCION DE FINANZAS	4,582,077.16	0.00	672,616.14	5,254,693.30
8.1.5.8.83.16.44.3.44	PARTICIPACIONES, APORTACIONES, CONVENIOS,	4,582,077.16	0.00	672,616.14	5,254,693.30
8.1.5.8.83.25	RECURSOS FEDERALES	200,007.83	0.00	-7.83	200,000.00
8.1.5.8.83.25.43	INMUJERES 2023	200,007.83	0.00	-7.83	200,000.00
8.1.5.8.83.25.43.3	DIRECCION DE FINANZAS	200,007.83	0.00	-7.83	200,000.00
8.1.5.8.83.25.43.3.44	PARTICIPACIONES, APORTACIONES, CONVENIOS,	200,007.83	0.00	-7.83	200,000.00
8.1.5.8.84	INCENTIVOS DERIVADOS DE LA COLABORACIÓN FISCAL	1,031.05	0.00	0.00	1,031.05
8.1.5.8.84.14	INGRESOS PROPIOS	1,031.05	0.00	0.00	1,031.05
8.1.5.8.84.14.36	INGRESOS DE GESTION 2023	1,031.05	0.00	0.00	1,031.05
8.1.5.8.84.14.36.3	DIRECCION DE FINANZAS	1,031.05	0.00	0.00	1,031.05
8.1.5.8.84.14.36.3.44	PARTICIPACIONES, APORTACIONES, CONVENIOS,	1,031.05	0.00	0.00	1,031.05
8.1.5.8.85	FONDOS DISTINTOS DE APORTACIONES	8,127,025.56	0.00	723,177.78	8,850,203.34
8.1.5.8.85.25	RECURSOS FEDERALES	8,127,025.56	0.00	723,177.78	8,850,203.34
8.1.5.8.85.25.25	HIDROCARBUROS 2022	678,268.89	0.00	0.00	678,268.89
8.1.5.8.85.25.25.3	DIRECCION DE FINANZAS	678,268.89	0.00	0.00	678,268.89
8.1.5.8.85.25.25.3.44	PARTICIPACIONES, APORTACIONES, CONVENIOS,	678,268.89	0.00	0.00	678,268.89
8.1.5.8.85.25.37	HIDROCARBUROS 2023	7,448,756.67	0.00	723,177.78	8,171,934.45
8.1.5.8.85.25.37.3	DIRECCION DE FINANZAS	7,448,756.67	0.00	723,177.78	8,171,934.45
8.1.5.8.85.25.37.3.44	PARTICIPACIONES, APORTACIONES, CONVENIOS,	7,448,756.67	0.00	723,177.78	8,171,934.45
8.2	PRESUPUESTO DE EGRESOS	0.00	293,286,012.73	293,286,012.73	0.00
8.2.1	PRESUPUESTO DE EGRESOS APROBADO	332,108,894.00	0.00	0.00	332,108,894.00
8.2.1.1	SERVICIOS PERSONALES	201,744,952.07	0.00	0.00	201,744,952.07
8.2.1.1.1	REMUNERACIONES AL PERSONAL DE CARÁCTER	60,029,240.93	0.00	0.00	60,029,240.93
8.2.1.1.1.11	RECURSOS FISCALES	59,396,113.41	0.00	0.00	59,396,113.41
8.2.1.1.1.11.33	Participaciones 2023	59,396,113.41	0.00	0.00	59,396,113.41
8.2.1.1.1.11.33.1	PRESIDENCIA MUNICIPAL	3,968,546.46	0.00	0.00	3,968,546.46
8.2.1.1.1.11.33.1.1	DIETAS	3,368,056.56	0.00	0.00	3,368,056.56
8.2.1.1.1.11.33.1.3	SUELDOS BASE AL PERSONAL PERMANENTE	600,489.90	0.00	0.00	600,489.90
8.2.1.1.1.11.33.2	SECRETARÍA MUNICIPAL	3,345,388.85	0.00	0.00	3,345,388.85
8.2.1.1.1.11.33.2.3	SUELDOS BASE AL PERSONAL PERMANENTE	3,345,388.85	0.00	0.00	3,345,388.85
8.2.1.1.1.11.33.3	DIRECCION DE FINANZAS	1,921,181.74	0.00	0.00	1,921,181.74
8.2.1.1.1.11.33.3.3	SUELDOS BASE AL PERSONAL PERMANENTE	1,921,181.74	0.00	0.00	1,921,181.74
8.2.1.1.1.11.33.4	DIRECCION DE PROGRAMACION	417,572.48	0.00	0.00	417,572.48
8.2.1.1.1.11.33.4.3	SUELDOS BASE AL PERSONAL PERMANENTE	417,572.48	0.00	0.00	417,572.48
8.2.1.1.1.11.33.5	CONTRALORIA MUNICIPAL	445,139.32	0.00	0.00	445,139.32
8.2.1.1.1.11.33.5.3	SUELDOS BASE AL PERSONAL PERMANENTE	445,139.32	0.00	0.00	445,139.32
8.2.1.1.1.11.33.6	DIRECCION DE DESARROLLO	4,111,215.46	0.00	0.00	4,111,215.46
8.2.1.1.1.11.33.6.3	SUELDOS BASE AL PERSONAL PERMANENTE	4,111,215.46	0.00	0.00	4,111,215.46
8.2.1.1.1.11.33.7	DIRECCION DE FOMENTO ECONOMICO	705,060.06	0.00	0.00	705,060.06
8.2.1.1.1.11.33.7.3	SUELDOS BASE AL PERSONAL PERMANENTE	705,060.06	0.00	0.00	705,060.06
8.2.1.1.1.11.33.8	DIRECCION DE OBRAS, ORDENAMIENTO TERRITORIAL Y	7,968,252.25	0.00	0.00	7,968,252.25

DIRECCIÓN DE FINANZAS
AUXILIAR DEL CATALOGO DE CUENTAS DE MES DE DICIEMBRE

CUENTA	DESCRIPCIÓN	SALDO ANTERIOR	DEBE	HABER	SALDO ACTUAL
8.2.1.1.1.11.33.8.3	SUELDOS BASE AL PERSONAL PERMANENTE	7,968,252.25	0.00	0.00	7,968,252.25
8.2.1.1.1.11.33.9	DIRECCION DE EDUCACIÓN, CULTURA Y RECREACIÓN	5,908,135.58	0.00	0.00	5,908,135.58
8.2.1.1.1.11.33.9.3	SUELDOS BASE AL PERSONAL PERMANENTE	5,908,135.58	0.00	0.00	5,908,135.58
8.2.1.1.1.11.33.10	DIRECCION DE ADMINISTRACION	4,330,590.47	0.00	0.00	4,330,590.47
8.2.1.1.1.11.33.10.3	SUELDOS BASE AL PERSONAL PERMANENTE	4,330,590.47	0.00	0.00	4,330,590.47
8.2.1.1.1.11.33.11	DIRECCION DE SEGURIDAD PUBLICA	15,267,808.82	0.00	0.00	15,267,808.82
8.2.1.1.1.11.33.11.3	SUELDOS BASE AL PERSONAL PERMANENTE	15,267,808.82	0.00	0.00	15,267,808.82
8.2.1.1.1.11.33.12	DIRECCION DE TRÁNSITO	1,209,630.84	0.00	0.00	1,209,630.84
8.2.1.1.1.11.33.12.3	SUELDOS BASE AL PERSONAL PERMANENTE	1,209,630.84	0.00	0.00	1,209,630.84
8.2.1.1.1.11.33.13	DIRECCION DE ASUNTOS JURÍDICOS	382,006.84	0.00	0.00	382,006.84
8.2.1.1.1.11.33.13.3	SUELDOS BASE AL PERSONAL PERMANENTE	382,006.84	0.00	0.00	382,006.84
8.2.1.1.1.11.33.14	DIRECCION DE ATENCIÓN CIUDADANA	572,490.73	0.00	0.00	572,490.73
8.2.1.1.1.11.33.14.3	SUELDOS BASE AL PERSONAL PERMANENTE	572,490.73	0.00	0.00	572,490.73
8.2.1.1.1.11.33.15	DIRECCION DE ATENCIÓN A LAS MUJERES	392,047.26	0.00	0.00	392,047.26
8.2.1.1.1.11.33.15.3	SUELDOS BASE AL PERSONAL PERMANENTE	392,047.26	0.00	0.00	392,047.26
8.2.1.1.1.11.33.16	DIRECCION DE PROTECCION AMBIENTAL Y DESARROLLO	2,595,950.93	0.00	0.00	2,595,950.93
8.2.1.1.1.11.33.16.3	SUELDOS BASE AL PERSONAL PERMANENTE	2,595,950.93	0.00	0.00	2,595,950.93
8.2.1.1.1.11.33.17	UNIDAD DE PROTECCIÓN CIVIL	1,511,554.60	0.00	0.00	1,511,554.60
8.2.1.1.1.11.33.17.3	SUELDOS BASE AL PERSONAL PERMANENTE	1,511,554.60	0.00	0.00	1,511,554.60
8.2.1.1.1.11.33.18	COORDINACIÓN DEL DIF	4,315,079.12	0.00	0.00	4,315,079.12
8.2.1.1.1.11.33.18.3	SUELDOS BASE AL PERSONAL PERMANENTE	4,315,079.12	0.00	0.00	4,315,079.12
8.2.1.1.1.11.33.20	COORDINADOR DE LA UNIDAD DE TRANSPARENCIA Y	28,461.60	0.00	0.00	28,461.60
8.2.1.1.1.11.33.20.3	SUELDOS BASE AL PERSONAL PERMANENTE	28,461.60	0.00	0.00	28,461.60
8.2.1.1.1.16	RECURSOS ESTATALES	633,127.52	0.00	0.00	633,127.52
8.2.1.1.1.16.40	Transito Convenio 2023	633,127.52	0.00	0.00	633,127.52
8.2.1.1.1.16.40.12	DIRECCION DE TRÁNSITO	633,127.52	0.00	0.00	633,127.52
8.2.1.1.1.16.40.12.3	SUELDOS BASE AL PERSONAL PERMANENTE	633,127.52	0.00	0.00	633,127.52
8.2.1.1.2	REMUNERACIONES AL PERSONAL DE CARÁCTER	2,240,616.00	0.00	0.00	2,240,616.00
8.2.1.1.2.11	RECURSOS FISCALES	2,240,616.00	0.00	0.00	2,240,616.00
8.2.1.1.2.11.33	Participaciones 2023	2,240,616.00	0.00	0.00	2,240,616.00
8.2.1.1.2.11.33.1	PRESIDENCIA MUNICIPAL	155,246.40	0.00	0.00	155,246.40
8.2.1.1.2.11.33.1.2	SUELDO BASE AL PERSONAL EVENTUAL	155,246.40	0.00	0.00	155,246.40
8.2.1.1.2.11.33.2	SECRETARÍA MUNICIPAL	98,323.20	0.00	0.00	98,323.20
8.2.1.1.2.11.33.2.2	SUELDO BASE AL PERSONAL EVENTUAL	98,323.20	0.00	0.00	98,323.20
8.2.1.1.2.11.33.3	DIRECCION DE FINANZAS	49,161.60	0.00	0.00	49,161.60
8.2.1.1.2.11.33.3.2	SUELDO BASE AL PERSONAL EVENTUAL	49,161.60	0.00	0.00	49,161.60
8.2.1.1.2.11.33.4	DIRECCION DE PROGRAMACION	49,161.60	0.00	0.00	49,161.60
8.2.1.1.2.11.33.4.2	SUELDO BASE AL PERSONAL EVENTUAL	49,161.60	0.00	0.00	49,161.60
8.2.1.1.2.11.33.5	CONTRALORIA MUNICIPAL	49,161.60	0.00	0.00	49,161.60
8.2.1.1.2.11.33.5.2	SUELDO BASE AL PERSONAL EVENTUAL	49,161.60	0.00	0.00	49,161.60
8.2.1.1.2.11.33.6	DIRECCION DE DESARROLLO	49,161.60	0.00	0.00	49,161.60
8.2.1.1.2.11.33.6.2	SUELDO BASE AL PERSONAL EVENTUAL	49,161.60	0.00	0.00	49,161.60
8.2.1.1.2.11.33.8	DIRECCION DE OBRAS, ORDENAMIENTO TERRITORIAL Y	700,300.80	0.00	0.00	700,300.80
8.2.1.1.2.11.33.8.2	SUELDO BASE AL PERSONAL EVENTUAL	700,300.80	0.00	0.00	700,300.80
8.2.1.1.2.11.33.9	DIRECCION DE EDUCACIÓN, CULTURA Y RECREACIÓN	474,340.80	0.00	0.00	474,340.80
8.2.1.1.2.11.33.9.2	SUELDO BASE AL PERSONAL EVENTUAL	474,340.80	0.00	0.00	474,340.80
8.2.1.1.2.11.33.10	DIRECCION DE ADMINISTRACION	53,042.40	0.00	0.00	53,042.40
8.2.1.1.2.11.33.10.2	SUELDO BASE AL PERSONAL EVENTUAL	53,042.40	0.00	0.00	53,042.40



MUNICIPIO DE JALAPA

119

DIRECCIÓN DE FINANZAS AUXILIAR DEL CATALOGO DE CUENTAS DE MES DE DICIEMBRE

CUENTA	DESCRIPCION	SALDO ANTERIOR	DEBE	HABER	SALDO ACTUAL
8.2.1.1.2.11.33.11	DIRECCION DE SEGURIDAD PUBLICA	24,580.80	0.00	0.00	24,580.80
8.2.1.1.2.11.33.11.2	SUELDO BASE AL PERSONAL EVENTUAL	24,580.80	0.00	0.00	24,580.80
8.2.1.1.2.11.33.13	DIRECCION DE ASUNTOS JURIDICOS	24,580.80	0.00	0.00	24,580.80
8.2.1.1.2.11.33.13.2	SUELDO BASE AL PERSONAL EVENTUAL	24,580.80	0.00	0.00	24,580.80
8.2.1.1.2.11.33.16	DIRECCION DE PROTECCION AMBIENTAL Y DESARROLLO	140,961.60	0.00	0.00	140,961.60
8.2.1.1.2.11.33.16.2	SUELDO BASE AL PERSONAL EVENTUAL	140,961.60	0.00	0.00	140,961.60
8.2.1.1.2.11.33.17	UNIDAD DE PROTECCIÓN CIVIL	24,580.80	0.00	0.00	24,580.80
8.2.1.1.2.11.33.17.2	SUELDO BASE AL PERSONAL EVENTUAL	24,580.80	0.00	0.00	24,580.80
8.2.1.1.2.11.33.18	COORDINACIÓN DEL DIF	323,431.20	0.00	0.00	323,431.20
8.2.1.1.2.11.33.18.2	SUELDO BASE AL PERSONAL EVENTUAL	323,431.20	0.00	0.00	323,431.20
8.2.1.1.2.11.33.20	COORDINADOR DE LA UNIDAD DE TRANSPARENCIA Y	24,580.80	0.00	0.00	24,580.80
8.2.1.1.2.11.33.20.2	SUELDO BASE AL PERSONAL EVENTUAL	24,580.80	0.00	0.00	24,580.80
8.2.1.1.3	REMUNERACIONES ADICIONALES Y ESPECIALES	78,575,850.85	0.00	0.00	78,575,850.85
8.2.1.1.3.11	RECURSOS FISCALES	78,094,514.61	0.00	0.00	78,094,514.61
8.2.1.1.3.11.33	Participaciones 2023	78,094,514.61	0.00	0.00	78,094,514.61
8.2.1.1.3.11.33.1	PRESIDENCIA MUNICIPAL	3,927,335.87	0.00	0.00	3,927,335.87
8.2.1.1.3.11.33.1.1	PRIMAS POR AÑOS DE SERVICIOS EFECTIVOS	31,374.39	0.00	0.00	31,374.39
8.2.1.1.3.11.33.1.2	PRIMAS DE VACACIONES, DOMINICAL Y GRATIFICACIÓN DE	1,565,217.32	0.00	0.00	1,565,217.32
8.2.1.1.3.11.33.1.4	COMPENSACIONES	2,330,744.16	0.00	0.00	2,330,744.16
8.2.1.1.3.11.33.2	SECRETARÍA MUNICIPAL	7,696,777.71	0.00	0.00	7,696,777.71
8.2.1.1.3.11.33.2.1	PRIMAS POR AÑOS DE SERVICIOS EFECTIVOS	271,831.52	0.00	0.00	271,831.52
8.2.1.1.3.11.33.2.2	PRIMAS DE VACACIONES, DOMINICAL Y GRATIFICACIÓN DE	2,335,284.68	0.00	0.00	2,335,284.68
8.2.1.1.3.11.33.2.4	COMPENSACIONES	5,089,661.51	0.00	0.00	5,089,661.51
8.2.1.1.3.11.33.3	DIRECCION DE FINANZAS	4,056,044.29	0.00	0.00	4,056,044.29
8.2.1.1.3.11.33.3.1	PRIMAS POR AÑOS DE SERVICIOS EFECTIVOS	199,145.78	0.00	0.00	199,145.78
8.2.1.1.3.11.33.3.2	PRIMAS DE VACACIONES, DOMINICAL Y GRATIFICACIÓN DE	1,182,260.60	0.00	0.00	1,182,260.60
8.2.1.1.3.11.33.3.4	COMPENSACIONES	2,674,637.91	0.00	0.00	2,674,637.91
8.2.1.1.3.11.33.4	DIRECCION DE PROGRAMACION	2,291,439.95	0.00	0.00	2,291,439.95
8.2.1.1.3.11.33.4.1	PRIMAS POR AÑOS DE SERVICIOS EFECTIVOS	40,225.85	0.00	0.00	40,225.85
8.2.1.1.3.11.33.4.2	PRIMAS DE VACACIONES, DOMINICAL Y GRATIFICACIÓN DE	453,160.50	0.00	0.00	453,160.50
8.2.1.1.3.11.33.4.4	COMPENSACIONES	1,798,053.60	0.00	0.00	1,798,053.60
8.2.1.1.3.11.33.5	CONTRALORIA MUNICIPAL	1,691,999.92	0.00	0.00	1,691,999.92
8.2.1.1.3.11.33.5.1	PRIMAS POR AÑOS DE SERVICIOS EFECTIVOS	39,666.34	0.00	0.00	39,666.34
8.2.1.1.3.11.33.5.2	PRIMAS DE VACACIONES, DOMINICAL Y GRATIFICACIÓN DE	446,615.66	0.00	0.00	446,615.66
8.2.1.1.3.11.33.5.4	COMPENSACIONES	1,205,717.92	0.00	0.00	1,205,717.92
8.2.1.1.3.11.33.6	DIRECCION DE DESARROLLO	3,998,248.54	0.00	0.00	3,998,248.54
8.2.1.1.3.11.33.6.1	PRIMAS POR AÑOS DE SERVICIOS EFECTIVOS	412,084.37	0.00	0.00	412,084.37
8.2.1.1.3.11.33.6.2	PRIMAS DE VACACIONES, DOMINICAL Y GRATIFICACIÓN DE	1,915,445.85	0.00	0.00	1,915,445.85
8.2.1.1.3.11.33.6.4	COMPENSACIONES	1,670,718.32	0.00	0.00	1,670,718.32
8.2.1.1.3.11.33.7	DIRECCION DE FOMENTO ECONOMICO	755,065.02	0.00	0.00	755,065.02
8.2.1.1.3.11.33.7.1	PRIMAS POR AÑOS DE SERVICIOS EFECTIVOS	59,269.11	0.00	0.00	59,269.11
8.2.1.1.3.11.33.7.2	PRIMAS DE VACACIONES, DOMINICAL Y GRATIFICACIÓN DE	344,914.71	0.00	0.00	344,914.71
8.2.1.1.3.11.33.7.4	COMPENSACIONES	350,881.20	0.00	0.00	350,881.20
8.2.1.1.3.11.33.8	DIRECCION DE OBRAS, ORDENAMIENTO TERRITORIAL Y	9,779,910.04	0.00	0.00	9,779,910.04
8.2.1.1.3.11.33.8.1	PRIMAS POR AÑOS DE SERVICIOS EFECTIVOS	764,913.77	0.00	0.00	764,913.77
8.2.1.1.3.11.33.8.2	PRIMAS DE VACACIONES, DOMINICAL Y GRATIFICACIÓN DE	4,190,801.15	0.00	0.00	4,190,801.15
8.2.1.1.3.11.33.8.4	COMPENSACIONES	4,824,195.12	0.00	0.00	4,824,195.12
8.2.1.1.3.11.33.9	DIRECCION DE EDUCACIÓN, CULTURA Y RECREACIÓN	5,950,760.15	0.00	0.00	5,950,760.15



MUNICIPIO DE JALAPA

120

DIRECCIÓN DE FINANZAS AUXILIAR DEL CATALOGO DE CUENTAS DE MES DE DICIEMBRE

CUENTA	DESCRIPCION	SALDO ANTERIOR	DEBE	HABER	SALDO ACTUAL
8.2.1.1.3.11.33.9.1	PRIMAS POR AÑOS DE SERVICIOS EFECTIVOS	583,505.64	0.00	0.00	583,505.64
8.2.1.1.3.11.33.9.2	PRIMAS DE VACACIONES, DOMINICAL Y GRATIFICACIÓN DE	3,088,494.01	0.00	0.00	3,088,494.01
8.2.1.1.3.11.33.9.4	COMPENSACIONES	2,278,760.50	0.00	0.00	2,278,760.50
8.2.1.1.3.11.33.10	DIRECCION DE ADMINISTRACION	14,317,715.76	0.00	0.00	14,317,715.76
8.2.1.1.3.11.33.10.1	PRIMAS POR AÑOS DE SERVICIOS EFECTIVOS	412,541.45	0.00	0.00	412,541.45
8.2.1.1.3.11.33.10.2	PRIMAS DE VACACIONES, DOMINICAL Y GRATIFICACIÓN DE	2,421,546.77	0.00	0.00	2,421,546.77
8.2.1.1.3.11.33.10.4	COMPENSACIONES	11,483,627.54	0.00	0.00	11,483,627.54
8.2.1.1.3.11.33.11	DIRECCION DE SEGURIDAD PUBLICA	9,483,745.36	0.00	0.00	9,483,745.36
8.2.1.1.3.11.33.11.1	PRIMAS POR AÑOS DE SERVICIOS EFECTIVOS	1,542,146.48	0.00	0.00	1,542,146.48
8.2.1.1.3.11.33.11.2	PRIMAS DE VACACIONES, DOMINICAL Y GRATIFICACIÓN DE	5,522,009.12	0.00	0.00	5,522,009.12
8.2.1.1.3.11.33.11.4	COMPENSACIONES	2,419,589.76	0.00	0.00	2,419,589.76
8.2.1.1.3.11.33.12	DIRECCION DE TRÁNSITO	904,686.09	0.00	0.00	904,686.09
8.2.1.1.3.11.33.12.1	PRIMAS POR AÑOS DE SERVICIOS EFECTIVOS	100,770.47	0.00	0.00	100,770.47
8.2.1.1.3.11.33.12.2	PRIMAS DE VACACIONES, DOMINICAL Y GRATIFICACIÓN DE	503,444.02	0.00	0.00	503,444.02
8.2.1.1.3.11.33.12.4	COMPENSACIONES	300,471.60	0.00	0.00	300,471.60
8.2.1.1.3.11.33.13	DIRECCION DE ASUNTOS JURÍDICOS	898,883.15	0.00	0.00	898,883.15
8.2.1.1.3.11.33.13.1	PRIMAS POR AÑOS DE SERVICIOS EFECTIVOS	29,082.25	0.00	0.00	29,082.25
8.2.1.1.3.11.33.13.2	PRIMAS DE VACACIONES, DOMINICAL Y GRATIFICACIÓN DE	271,454.34	0.00	0.00	271,454.34
8.2.1.1.3.11.33.13.4	COMPENSACIONES	598,346.56	0.00	0.00	598,346.56
8.2.1.1.3.11.33.14	DIRECCION DE ATENCIÓN CIUDADANA	689,101.10	0.00	0.00	689,101.10
8.2.1.1.3.11.33.14.1	PRIMAS POR AÑOS DE SERVICIOS EFECTIVOS	30,538.84	0.00	0.00	30,538.84
8.2.1.1.3.11.33.14.2	PRIMAS DE VACACIONES, DOMINICAL Y GRATIFICACIÓN DE	286,260.74	0.00	0.00	286,260.74
8.2.1.1.3.11.33.14.4	COMPENSACIONES	372,301.52	0.00	0.00	372,301.52
8.2.1.1.3.11.33.15	DIRECCION DE ATENCIÓN A LAS MUJERES	969,618.43	0.00	0.00	969,618.43
8.2.1.1.3.11.33.15.1	PRIMAS POR AÑOS DE SERVICIOS EFECTIVOS	26,980.62	0.00	0.00	26,980.62
8.2.1.1.3.11.33.15.2	PRIMAS DE VACACIONES, DOMINICAL Y GRATIFICACIÓN DE	238,212.86	0.00	0.00	238,212.86
8.2.1.1.3.11.33.15.4	COMPENSACIONES	704,424.95	0.00	0.00	704,424.95
8.2.1.1.3.11.33.16	DIRECCION DE PROTECCION AMBIENTAL Y DESARROLLO	3,569,825.48	0.00	0.00	3,569,825.48
8.2.1.1.3.11.33.16.1	PRIMAS POR AÑOS DE SERVICIOS EFECTIVOS	197,940.54	0.00	0.00	197,940.54
8.2.1.1.3.11.33.16.2	PRIMAS DE VACACIONES, DOMINICAL Y GRATIFICACIÓN DE	1,474,168.22	0.00	0.00	1,474,168.22
8.2.1.1.3.11.33.16.4	COMPENSACIONES	1,897,716.72	0.00	0.00	1,897,716.72
8.2.1.1.3.11.33.17	UNIDAD DE PROTECCIÓN CIVIL	1,757,805.67	0.00	0.00	1,757,805.67
8.2.1.1.3.11.33.17.1	PRIMAS POR AÑOS DE SERVICIOS EFECTIVOS	123,719.74	0.00	0.00	123,719.74
8.2.1.1.3.11.33.17.2	PRIMAS DE VACACIONES, DOMINICAL Y GRATIFICACIÓN DE	638,961.21	0.00	0.00	638,961.21
8.2.1.1.3.11.33.17.4	COMPENSACIONES	995,124.72	0.00	0.00	995,124.72
8.2.1.1.3.11.33.18	COORDINACIÓN DEL DIF	4,951,647.42	0.00	0.00	4,951,647.42
8.2.1.1.3.11.33.18.1	PRIMAS POR AÑOS DE SERVICIOS EFECTIVOS	431,963.94	0.00	0.00	431,963.94
8.2.1.1.3.11.33.18.2	PRIMAS DE VACACIONES, DOMINICAL Y GRATIFICACIÓN DE	2,136,218.07	0.00	0.00	2,136,218.07
8.2.1.1.3.11.33.18.4	COMPENSACIONES	2,383,465.41	0.00	0.00	2,383,465.41
8.2.1.1.3.11.33.20	COORDINADOR DE LA UNIDAD DE TRANSPARENCIA Y	403,904.66	0.00	0.00	403,904.66
8.2.1.1.3.11.33.20.2	PRIMAS DE VACACIONES, DOMINICAL Y GRATIFICACIÓN DE	87,282.02	0.00	0.00	87,282.02
8.2.1.1.3.11.33.20.4	COMPENSACIONES	316,622.64	0.00	0.00	316,622.64
8.2.1.1.3.16	RECURSOS ESTATALES	481,336.24	0.00	0.00	481,336.24
8.2.1.1.3.16.40	Transito Convenio 2023	481,336.24	0.00	0.00	481,336.24
8.2.1.1.3.16.40.12	DIRECCION DE TRÁNSITO	481,336.24	0.00	0.00	481,336.24
8.2.1.1.3.16.40.12.1	PRIMAS POR AÑOS DE SERVICIOS EFECTIVOS	98,347.81	0.00	0.00	98,347.81
8.2.1.1.3.16.40.12.2	PRIMAS DE VACACIONES, DOMINICAL Y GRATIFICACIÓN DE	226,315.28	0.00	0.00	226,315.28
8.2.1.1.3.16.40.12.4	COMPENSACIONES	156,673.15	0.00	0.00	156,673.15



MUNICIPIO DE JALAPA

DIRECCIÓN DE FINANZAS

AUXILIAR DEL CATALOGO DE CUENTAS DE MES DE DICIEMBRE

CUENTA	DESCRIPCION	SALDO ANTERIOR	DEBE	HABER	SALDO ACTUAL
8.2.1.1.4	SEGURIDAD SOCIAL	16,600,416.69	0.00	0.00	16,600,416.69
8.2.1.1.4.11	RECURSOS FISCALES	16,435,803.55	0.00	0.00	16,435,803.55
8.2.1.1.4.11.33	Participaciones 2023	16,435,803.55	0.00	0.00	16,435,803.55
8.2.1.1.4.11.33.1	PRESIDENCIA MUNICIPAL	156,127.25	0.00	0.00	156,127.25
8.2.1.1.4.11.33.1.1	APORTACIONES DE SEGURIDAD SOCIAL	156,127.25	0.00	0.00	156,127.25
8.2.1.1.4.11.33.2	SECRETARÍA MUNICIPAL	873,575.64	0.00	0.00	873,575.64
8.2.1.1.4.11.33.2.1	APORTACIONES DE SEGURIDAD SOCIAL	873,575.64	0.00	0.00	873,575.64
8.2.1.1.4.11.33.3	DIRECCION DE FINANZAS	499,507.25	0.00	0.00	499,507.25
8.2.1.1.4.11.33.3.1	APORTACIONES DE SEGURIDAD SOCIAL	499,507.25	0.00	0.00	499,507.25
8.2.1.1.4.11.33.4	DIRECCION DE PROGRAMACION	108,568.82	0.00	0.00	108,568.82
8.2.1.1.4.11.33.4.1	APORTACIONES DE SEGURIDAD SOCIAL	108,568.82	0.00	0.00	108,568.82
8.2.1.1.4.11.33.5	CONTRALORIA MUNICIPAL	115,736.10	0.00	0.00	115,736.10
8.2.1.1.4.11.33.5.1	APORTACIONES DE SEGURIDAD SOCIAL	115,736.10	0.00	0.00	115,736.10
8.2.1.1.4.11.33.6	DIRECCION DE DESARROLLO	1,068,916.02	0.00	0.00	1,068,916.02
8.2.1.1.4.11.33.6.1	APORTACIONES DE SEGURIDAD SOCIAL	1,068,916.02	0.00	0.00	1,068,916.02
8.2.1.1.4.11.33.7	DIRECCION DE FOMENTO ECONOMICO	183,315.56	0.00	0.00	183,315.56
8.2.1.1.4.11.33.7.1	APORTACIONES DE SEGURIDAD SOCIAL	183,315.56	0.00	0.00	183,315.56
8.2.1.1.4.11.33.8	DIRECCION DE OBRAS, ORDENAMIENTO TERRITORIAL Y	2,076,638.16	0.00	0.00	2,076,638.16
8.2.1.1.4.11.33.8.1	APORTACIONES DE SEGURIDAD SOCIAL	2,076,638.16	0.00	0.00	2,076,638.16
8.2.1.1.4.11.33.9	DIRECCION DE EDUCACIÓN, CULTURA Y RECREACIÓN	1,536,115.32	0.00	0.00	1,536,115.32
8.2.1.1.4.11.33.9.1	APORTACIONES DE SEGURIDAD SOCIAL	1,536,115.32	0.00	0.00	1,536,115.32
8.2.1.1.4.11.33.10	DIRECCION DE ADMINISTRACION	2,970,953.47	0.00	0.00	2,970,953.47
8.2.1.1.4.11.33.10.1	APORTACIONES DE SEGURIDAD SOCIAL	1,125,953.47	0.00	0.00	1,125,953.47
8.2.1.1.4.11.33.10.4	APORTACIONES PARA SEGUROS	1,845,000.00	0.00	0.00	1,845,000.00
8.2.1.1.4.11.33.11	DIRECCION DE SEGURIDAD PUBLICA	3,969,630.30	0.00	0.00	3,969,630.30
8.2.1.1.4.11.33.11.1	APORTACIONES DE SEGURIDAD SOCIAL	3,969,630.30	0.00	0.00	3,969,630.30
8.2.1.1.4.11.33.12	DIRECCION DE TRÁNSITO	314,504.06	0.00	0.00	314,504.06
8.2.1.1.4.11.33.12.1	APORTACIONES DE SEGURIDAD SOCIAL	314,504.06	0.00	0.00	314,504.06
8.2.1.1.4.11.33.13	DIRECCION DE ASUNTOS JURÍDICOS	99,321.74	0.00	0.00	99,321.74
8.2.1.1.4.11.33.13.1	APORTACIONES DE SEGURIDAD SOCIAL	99,321.74	0.00	0.00	99,321.74
8.2.1.1.4.11.33.14	DIRECCION DE ATENCIÓN CIUDADANA	148,847.57	0.00	0.00	148,847.57
8.2.1.1.4.11.33.14.1	APORTACIONES DE SEGURIDAD SOCIAL	148,847.57	0.00	0.00	148,847.57
8.2.1.1.4.11.33.15	DIRECCION DE ATENCIÓN A LAS MUJERES	101,932.27	0.00	0.00	101,932.27
8.2.1.1.4.11.33.15.1	APORTACIONES DE SEGURIDAD SOCIAL	101,932.27	0.00	0.00	101,932.27
8.2.1.1.4.11.33.16	DIRECCION DE PROTECCION AMBIENTAL Y DESARROLLO	689,789.40	0.00	0.00	689,789.40
8.2.1.1.4.11.33.16.1	APORTACIONES DE SEGURIDAD SOCIAL	689,789.40	0.00	0.00	689,789.40
8.2.1.1.4.11.33.17	UNIDAD DE PROTECCIÓN CIVIL	393,004.22	0.00	0.00	393,004.22
8.2.1.1.4.11.33.17.1	APORTACIONES DE SEGURIDAD SOCIAL	393,004.22	0.00	0.00	393,004.22
8.2.1.1.4.11.33.18	COORDINACIÓN DEL DIF	1,121,920.48	0.00	0.00	1,121,920.48
8.2.1.1.4.11.33.18.1	APORTACIONES DE SEGURIDAD SOCIAL	1,121,920.48	0.00	0.00	1,121,920.48
8.2.1.1.4.11.33.20	COORDINADOR DE LA UNIDAD DE TRANSPARENCIA Y	7,399.92	0.00	0.00	7,399.92
8.2.1.1.4.11.33.20.1	APORTACIONES DE SEGURIDAD SOCIAL	7,399.92	0.00	0.00	7,399.92
8.2.1.1.4.16	RECURSOS ESTATALES	164,613.14	0.00	0.00	164,613.14
8.2.1.1.4.16.40	Transito Convenio 2023	164,613.14	0.00	0.00	164,613.14
8.2.1.1.4.16.40.12	DIRECCION DE TRÁNSITO	164,613.14	0.00	0.00	164,613.14
8.2.1.1.4.16.40.12.1	APORTACIONES DE SEGURIDAD SOCIAL	164,613.14	0.00	0.00	164,613.14
8.2.1.1.5	OTRAS PRESTACIONES SOCIALES Y ECONÓMICAS	40,820,489.26	0.00	0.00	40,820,489.26
8.2.1.1.5.11	RECURSOS FISCALES	40,358,003.83	0.00	0.00	40,358,003.83



MUNICIPIO DE JALAPA

172

DIRECCIÓN DE FINANZAS AUXILIAR DEL CATALOGO DE CUENTAS DE MES DE DICIEMBRE

CUENTA	DESCRIPCION	SALDO ANTERIOR	DEBE	HABER	SALDO ACTUAL
8.2.1.1.5.11.33	Participaciones 2023	40,358,003.83	0.00	0.00	40,358,003.83
8.2.1.1.5.11.33.1	PRESIDENCIA MUNICIPAL	135,480.75	0.00	0.00	135,480.75
8.2.1.1.5.11.33.1.4	PRESTACIONES CONTRACTUALES	113,613.66	0.00	0.00	113,613.66
8.2.1.1.5.11.33.1.9	OTRAS PRESTACIONES SOCIALES Y ECONÓMICAS	21,867.09	0.00	0.00	21,867.09
8.2.1.1.5.11.33.2	SECRETARÍA MUNICIPAL	1,576,198.38	0.00	0.00	1,576,198.38
8.2.1.1.5.11.33.2.4	PRESTACIONES CONTRACTUALES	1,336,937.77	0.00	0.00	1,336,937.77
8.2.1.1.5.11.33.2.9	OTRAS PRESTACIONES SOCIALES Y ECONÓMICAS	239,260.61	0.00	0.00	239,260.61
8.2.1.1.5.11.33.3	DIRECCION DE FINANZAS	811,965.86	0.00	0.00	811,965.86
8.2.1.1.5.11.33.3.4	PRESTACIONES CONTRACTUALES	679,583.02	0.00	0.00	679,583.02
8.2.1.1.5.11.33.3.9	OTRAS PRESTACIONES SOCIALES Y ECONÓMICAS	132,382.84	0.00	0.00	132,382.84
8.2.1.1.5.11.33.4	DIRECCION DE PROGRAMACION	205,088.73	0.00	0.00	205,088.73
8.2.1.1.5.11.33.4.4	PRESTACIONES CONTRACTUALES	176,422.11	0.00	0.00	176,422.11
8.2.1.1.5.11.33.4.9	OTRAS PRESTACIONES SOCIALES Y ECONÓMICAS	28,666.62	0.00	0.00	28,666.62
8.2.1.1.5.11.33.5	CONTRALORIA MUNICIPAL	170,228.23	0.00	0.00	170,228.23
8.2.1.1.5.11.33.5.4	PRESTACIONES CONTRACTUALES	141,673.56	0.00	0.00	141,673.56
8.2.1.1.5.11.33.5.9	OTRAS PRESTACIONES SOCIALES Y ECONÓMICAS	28,554.67	0.00	0.00	28,554.67
8.2.1.1.5.11.33.6	DIRECCION DE DESARROLLO	2,271,810.24	0.00	0.00	2,271,810.24
8.2.1.1.5.11.33.6.4	PRESTACIONES CONTRACTUALES	1,777,850.76	0.00	0.00	1,777,850.76
8.2.1.1.5.11.33.6.9	OTRAS PRESTACIONES SOCIALES Y ECONÓMICAS	493,959.48	0.00	0.00	493,959.48
8.2.1.1.5.11.33.7	DIRECCION DE FOMENTO ECONOMICO	342,864.33	0.00	0.00	342,864.33
8.2.1.1.5.11.33.7.4	PRESTACIONES CONTRACTUALES	288,067.90	0.00	0.00	288,067.90
8.2.1.1.5.11.33.7.9	OTRAS PRESTACIONES SOCIALES Y ECONÓMICAS	54,796.43	0.00	0.00	54,796.43
8.2.1.1.5.11.33.8	DIRECCION DE OBRAS, ORDENAMIENTO TERRITORIAL Y	4,247,966.00	0.00	0.00	4,247,966.00
8.2.1.1.5.11.33.8.4	PRESTACIONES CONTRACTUALES	3,233,723.07	0.00	0.00	3,233,723.07
8.2.1.1.5.11.33.8.9	OTRAS PRESTACIONES SOCIALES Y ECONÓMICAS	1,014,242.93	0.00	0.00	1,014,242.93
8.2.1.1.5.11.33.9	DIRECCION DE EDUCACIÓN, CULTURA Y RECREACIÓN	4,030,996.94	0.00	0.00	4,030,996.94
8.2.1.1.5.11.33.9.4	PRESTACIONES CONTRACTUALES	3,425,284.94	0.00	0.00	3,425,284.94
8.2.1.1.5.11.33.9.9	OTRAS PRESTACIONES SOCIALES Y ECONÓMICAS	605,712.00	0.00	0.00	605,712.00
8.2.1.1.5.11.33.10	DIRECCION DE ADMINISTRACION	10,651,545.45	0.00	0.00	10,651,545.45
8.2.1.1.5.11.33.10.2	INDEMNIZACIONES	920,000.00	0.00	0.00	920,000.00
8.2.1.1.5.11.33.10.4	PRESTACIONES CONTRACTUALES	9,226,377.09	0.00	0.00	9,226,377.09
8.2.1.1.5.11.33.10.9	OTRAS PRESTACIONES SOCIALES Y ECONÓMICAS	505,168.36	0.00	0.00	505,168.36
8.2.1.1.5.11.33.11	DIRECCION DE SEGURIDAD PUBLICA	9,697,232.40	0.00	0.00	9,697,232.40
8.2.1.1.5.11.33.11.4	PRESTACIONES CONTRACTUALES	3,980,209.59	0.00	0.00	3,980,209.59
8.2.1.1.5.11.33.11.9	OTRAS PRESTACIONES SOCIALES Y ECONÓMICAS	5,717,022.81	0.00	0.00	5,717,022.81
8.2.1.1.5.11.33.12	DIRECCION DE TRÁNSITO	1,040,836.75	0.00	0.00	1,040,836.75
8.2.1.1.5.11.33.12.4	PRESTACIONES CONTRACTUALES	379,669.94	0.00	0.00	379,669.94
8.2.1.1.5.11.33.12.9	OTRAS PRESTACIONES SOCIALES Y ECONÓMICAS	661,166.81	0.00	0.00	661,166.81
8.2.1.1.5.11.33.13	DIRECCION DE ASUNTOS JURÍDICOS	135,846.88	0.00	0.00	135,846.88
8.2.1.1.5.11.33.13.4	PRESTACIONES CONTRACTUALES	110,651.83	0.00	0.00	110,651.83
8.2.1.1.5.11.33.13.9	OTRAS PRESTACIONES SOCIALES Y ECONÓMICAS	25,195.05	0.00	0.00	25,195.05
8.2.1.1.5.11.33.14	DIRECCION DE ATENCIÓN CIUDADANA	226,623.23	0.00	0.00	226,623.23
8.2.1.1.5.11.33.14.4	PRESTACIONES CONTRACTUALES	185,749.14	0.00	0.00	185,749.14
8.2.1.1.5.11.33.14.9	OTRAS PRESTACIONES SOCIALES Y ECONÓMICAS	40,874.09	0.00	0.00	40,874.09
8.2.1.1.5.11.33.15	DIRECCION DE ATENCIÓN A LAS MUJERES	172,705.60	0.00	0.00	172,705.60
8.2.1.1.5.11.33.15.4	PRESTACIONES CONTRACTUALES	146,928.51	0.00	0.00	146,928.51
8.2.1.1.5.11.33.15.9	OTRAS PRESTACIONES SOCIALES Y ECONÓMICAS	25,777.09	0.00	0.00	25,777.09
8.2.1.1.5.11.33.16	DIRECCION DE PROTECCION AMBIENTAL Y DESARROLLO	1,773,918.11	0.00	0.00	1,773,918.11

MUNICIPIO DE JALAPA

DIRECCIÓN DE FINANZAS AUXILIAR DEL CATALOGO DE CUENTAS DE MES DE DICIEMBRE

CUENTA	DESCRIPCION	SALDO ANTERIOR	DEBE	HABER	SALDO ACTUAL
8.2.1.1.5.11.33.16.4	PRESTACIONES CONTRACTUALES	1,315,748.50	0.00	0.00	1,315,748.50
8.2.1.1.5.11.33.16.9	OTRAS PRESTACIONES SOCIALES Y ECONÓMICAS	458,169.61	0.00	0.00	458,169.61
8.2.1.1.5.11.33.17	UNIDAD DE PROTECCIÓN CIVIL	692,595.66	0.00	0.00	692,595.66
8.2.1.1.5.11.33.17.4	PRESTACIONES CONTRACTUALES	551,225.39	0.00	0.00	551,225.39
8.2.1.1.5.11.33.17.9	OTRAS PRESTACIONES SOCIALES Y ECONÓMICAS	141,370.27	0.00	0.00	141,370.27
8.2.1.1.5.11.33.18	COORDINACIÓN DEL DIF	2,174,100.29	0.00	0.00	2,174,100.29
8.2.1.1.5.11.33.18.4	PRESTACIONES CONTRACTUALES	1,795,140.67	0.00	0.00	1,795,140.67
8.2.1.1.5.11.33.18.9	OTRAS PRESTACIONES SOCIALES Y ECONÓMICAS	378,959.62	0.00	0.00	378,959.62
8.2.1.1.5.16	RECURSOS ESTATALES	462,485.43	0.00	0.00	462,485.43
8.2.1.1.5.16.40	Transito Convenio 2023	462,485.43	0.00	0.00	462,485.43
8.2.1.1.5.16.40.12	DIRECCION DE TRÁNSITO	462,485.43	0.00	0.00	462,485.43
8.2.1.1.5.16.40.12.4	PRESTACIONES CONTRACTUALES	156,605.43	0.00	0.00	156,605.43
8.2.1.1.5.16.40.12.9	OTRAS PRESTACIONES SOCIALES Y ECONÓMICAS	305,880.00	0.00	0.00	305,880.00
8.2.1.1.7	PAGO DE ESTÍMULOS A SERVIDORES PÚBLICOS	3,478,338.34	0.00	0.00	3,478,338.34
8.2.1.1.7.11	RECURSOS FISCALES	3,435,608.67	0.00	0.00	3,435,608.67
8.2.1.1.7.11.33	Participaciones 2023	3,435,608.67	0.00	0.00	3,435,608.67
8.2.1.1.7.11.33.1	PRESIDENCIA MUNICIPAL	12,339.20	0.00	0.00	12,339.20
8.2.1.1.7.11.33.1.1	ESTÍMULOS	12,339.20	0.00	0.00	12,339.20
8.2.1.1.7.11.33.2	SECRETARÍA MUNICIPAL	172,598.18	0.00	0.00	172,598.18
8.2.1.1.7.11.33.2.1	ESTÍMULOS	172,598.18	0.00	0.00	172,598.18
8.2.1.1.7.11.33.3	DIRECCIÓN DE FINANZAS	103,584.57	0.00	0.00	103,584.57
8.2.1.1.7.11.33.3.1	ESTÍMULOS	103,584.57	0.00	0.00	103,584.57
8.2.1.1.7.11.33.4	DIRECCIÓN DE PROGRAMACION	23,369.35	0.00	0.00	23,369.35
8.2.1.1.7.11.33.4.1	ESTÍMULOS	23,369.35	0.00	0.00	23,369.35
8.2.1.1.7.11.33.5	CONTRALORIA MUNICIPAL	12,574.65	0.00	0.00	12,574.65
8.2.1.1.7.11.33.5.1	ESTÍMULOS	12,574.65	0.00	0.00	12,574.65
8.2.1.1.7.11.33.6	DIRECCION DE DESARROLLO	293,719.11	0.00	0.00	293,719.11
8.2.1.1.7.11.33.6.1	ESTÍMULOS	293,719.11	0.00	0.00	293,719.11
8.2.1.1.7.11.33.7	DIRECCION DE FOMENTO ECONOMICO	52,949.64	0.00	0.00	52,949.64
8.2.1.1.7.11.33.7.1	ESTÍMULOS	52,949.64	0.00	0.00	52,949.64
8.2.1.1.7.11.33.8	DIRECCION DE OBRAS, ORDENAMIENTO TERRITORIAL Y	497,134.58	0.00	0.00	497,134.58
8.2.1.1.7.11.33.8.1	ESTÍMULOS	497,134.58	0.00	0.00	497,134.58
8.2.1.1.7.11.33.9	DIRECCION DE EDUCACIÓN, CULTURA Y RECREACIÓN	430,102.14	0.00	0.00	430,102.14
8.2.1.1.7.11.33.9.1	ESTÍMULOS	430,102.14	0.00	0.00	430,102.14
8.2.1.1.7.11.33.10	DIRECCION DE ADMINISTRACION	262,624.52	0.00	0.00	262,624.52
8.2.1.1.7.11.33.10.1	ESTÍMULOS	262,624.52	0.00	0.00	262,624.52
8.2.1.1.7.11.33.11	DIRECCION DE SEGURIDAD PUBLICA	883,855.40	0.00	0.00	883,855.40
8.2.1.1.7.11.33.11.1	ESTÍMULOS	883,855.40	0.00	0.00	883,855.40
8.2.1.1.7.11.33.12	DIRECCION DE TRÁNSITO	62,003.47	0.00	0.00	62,003.47
8.2.1.1.7.11.33.12.1	ESTÍMULOS	62,003.47	0.00	0.00	62,003.47
8.2.1.1.7.11.33.13	DIRECCION DE ASUNTOS JURÍDICOS	21,390.29	0.00	0.00	21,390.29
8.2.1.1.7.11.33.13.1	ESTÍMULOS	21,390.29	0.00	0.00	21,390.29
8.2.1.1.7.11.33.14	DIRECCION DE ATENCIÓN CIUDADANA	20,619.42	0.00	0.00	20,619.42
8.2.1.1.7.11.33.14.1	ESTÍMULOS	20,619.42	0.00	0.00	20,619.42
8.2.1.1.7.11.33.15	DIRECCION DE ATENCIÓN A LAS MUJERES	16,479.35	0.00	0.00	16,479.35
8.2.1.1.7.11.33.15.1	ESTÍMULOS	16,479.35	0.00	0.00	16,479.35
8.2.1.1.7.11.33.16	DIRECCION DE PROTECCION AMBIENTAL Y DESARROLLO	178,615.68	0.00	0.00	178,615.68
8.2.1.1.7.11.33.16.1	ESTÍMULOS	178,615.68	0.00	0.00	178,615.68

DIRECCIÓN DE FINANZAS
AUXILIAR DEL CATALOGO DE CUENTAS DE MES DE DICIEMBRE

CUENTA	DESCRIPCION	SALDO ANTERIOR	DEBE	HABER	SALDO ACTUAL
8.2.1.1.7.11.33.17	UNIDAD DE PROTECCIÓN CIVIL	75,528.26	0.00	0.00	75,528.26
8.2.1.1.7.11.33.17.1	ESTÍMULOS	75,528.26	0.00	0.00	75,528.26
8.2.1.1.7.11.33.18	COORDINACIÓN DEL DIF	316,120.86	0.00	0.00	316,120.86
8.2.1.1.7.11.33.18.1	ESTÍMULOS	316,120.86	0.00	0.00	316,120.86
8.2.1.1.7.16	RECURSOS ESTATALES	42,729.67	0.00	0.00	42,729.67
8.2.1.1.7.16.40	Transito Convenio 2023	42,729.67	0.00	0.00	42,729.67
8.2.1.1.7.16.40.12	DIRECCION DE TRÁNSITO	42,729.67	0.00	0.00	42,729.67
8.2.1.1.7.16.40.12.1	ESTÍMULOS	42,729.67	0.00	0.00	42,729.67
8.2.1.2	MATERIALES Y SUMINISTROS	14,749,055.92	0.00	0.00	14,749,055.92
8.2.1.2.1	MATERIALES DE ADMINISTRACION, EMISION DE	1,401,500.00	0.00	0.00	1,401,500.00
8.2.1.2.1.14	INGRESOS PROPIOS	1,290,000.00	0.00	0.00	1,290,000.00
8.2.1.2.1.14.36	Ingresos de Gestion 2023	1,290,000.00	0.00	0.00	1,290,000.00
8.2.1.2.1.14.36.1	PRESIDENCIA MUNICIPAL	12,000.00	0.00	0.00	12,000.00
8.2.1.2.1.14.36.1.6	MATERIAL DE LIMPIEZA	12,000.00	0.00	0.00	12,000.00
8.2.1.2.1.14.36.2	SECRETARÍA MUNICIPAL	15,000.00	0.00	0.00	15,000.00
8.2.1.2.1.14.36.2.6	MATERIAL DE LIMPIEZA	15,000.00	0.00	0.00	15,000.00
8.2.1.2.1.14.36.3	DIRECCION DE FINANZAS	162,000.00	0.00	0.00	162,000.00
8.2.1.2.1.14.36.3.1	MATERIALES, ÚTILES Y EQUIPOS MENORES DE	84,000.00	0.00	0.00	84,000.00
8.2.1.2.1.14.36.3.4	MATERIALES, ÚTILES Y EQUIPOS MENORES DE	72,000.00	0.00	0.00	72,000.00
8.2.1.2.1.14.36.3.6	MATERIAL DE LIMPIEZA	6,000.00	0.00	0.00	6,000.00
8.2.1.2.1.14.36.4	DIRECCION DE PROGRAMACION	99,000.00	0.00	0.00	99,000.00
8.2.1.2.1.14.36.4.1	MATERIALES, ÚTILES Y EQUIPOS MENORES DE	60,000.00	0.00	0.00	60,000.00
8.2.1.2.1.14.36.4.4	MATERIALES, ÚTILES Y EQUIPOS MENORES DE	36,000.00	0.00	0.00	36,000.00
8.2.1.2.1.14.36.4.6	MATERIAL DE LIMPIEZA	3,000.00	0.00	0.00	3,000.00
8.2.1.2.1.14.36.5	CONTRALORIA MUNICIPAL	45,000.00	0.00	0.00	45,000.00
8.2.1.2.1.14.36.5.1	MATERIALES, ÚTILES Y EQUIPOS MENORES DE	36,000.00	0.00	0.00	36,000.00
8.2.1.2.1.14.36.5.4	MATERIALES, ÚTILES Y EQUIPOS MENORES DE	6,000.00	0.00	0.00	6,000.00
8.2.1.2.1.14.36.5.6	MATERIAL DE LIMPIEZA	3,000.00	0.00	0.00	3,000.00
8.2.1.2.1.14.36.6	DIRECCION DE DESARROLLO	55,000.00	0.00	0.00	55,000.00
8.2.1.2.1.14.36.6.1	MATERIALES, ÚTILES Y EQUIPOS MENORES DE	2,000.00	0.00	0.00	2,000.00
8.2.1.2.1.14.36.6.4	MATERIALES, ÚTILES Y EQUIPOS MENORES DE	2,000.00	0.00	0.00	2,000.00
8.2.1.2.1.14.36.6.6	MATERIAL DE LIMPIEZA	51,000.00	0.00	0.00	51,000.00
8.2.1.2.1.14.36.7	DIRECCION DE FOMENTO ECONOMICO	7,000.00	0.00	0.00	7,000.00
8.2.1.2.1.14.36.7.1	MATERIALES, ÚTILES Y EQUIPOS MENORES DE	2,000.00	0.00	0.00	2,000.00
8.2.1.2.1.14.36.7.4	MATERIALES, ÚTILES Y EQUIPOS MENORES DE	2,000.00	0.00	0.00	2,000.00
8.2.1.2.1.14.36.7.6	MATERIAL DE LIMPIEZA	3,000.00	0.00	0.00	3,000.00
8.2.1.2.1.14.36.8	DIRECCION DE OBRAS, ORDENAMIENTO TERRITORIAL Y	93,000.00	0.00	0.00	93,000.00
8.2.1.2.1.14.36.8.1	MATERIALES, ÚTILES Y EQUIPOS MENORES DE	48,000.00	0.00	0.00	48,000.00
8.2.1.2.1.14.36.8.4	MATERIALES, ÚTILES Y EQUIPOS MENORES DE	42,000.00	0.00	0.00	42,000.00
8.2.1.2.1.14.36.8.6	MATERIAL DE LIMPIEZA	3,000.00	0.00	0.00	3,000.00
8.2.1.2.1.14.36.9	DIRECCION DE EDUCACIÓN, CULTURA Y RECREACIÓN	44,000.00	0.00	0.00	44,000.00
8.2.1.2.1.14.36.9.1	MATERIALES, ÚTILES Y EQUIPOS MENORES DE	6,000.00	0.00	0.00	6,000.00
8.2.1.2.1.14.36.9.4	MATERIALES, ÚTILES Y EQUIPOS MENORES DE	2,000.00	0.00	0.00	2,000.00
8.2.1.2.1.14.36.9.5	MATERIAL IMPRESO E INFORMACIÓN DIGITAL	18,000.00	0.00	0.00	18,000.00
8.2.1.2.1.14.36.9.6	MATERIAL DE LIMPIEZA	18,000.00	0.00	0.00	18,000.00
8.2.1.2.1.14.36.10	DIRECCION DE ADMINISTRACION	588,000.00	0.00	0.00	588,000.00
8.2.1.2.1.14.36.10.1	MATERIALES, ÚTILES Y EQUIPOS MENORES DE	300,000.00	0.00	0.00	300,000.00
8.2.1.2.1.14.36.10.4	MATERIALES, ÚTILES Y EQUIPOS MENORES DE	240,000.00	0.00	0.00	240,000.00

DIRECCIÓN DE FINANZAS AUXILIAR DEL CATALOGO DE CUENTAS DE MES DE DICIEMBRE

CUENTA	DESCRIPCION	SALDO ANTERIOR	DEBE	HABER	SALDO ACTUAL
8.2.1.2.1.14.36.10.6	MATERIAL DE LIMPIEZA	48,000.00	0.00	0.00	48,000.00
8.2.1.2.1.14.36.11	DIRECCION DE SEGURIDAD PUBLICA	16,000.00	0.00	0.00	16,000.00
8.2.1.2.1.14.36.11.1	MATERIALES, ÚTILES Y EQUIPOS MENORES DE	2,000.00	0.00	0.00	2,000.00
8.2.1.2.1.14.36.11.4	MATERIALES, ÚTILES Y EQUIPOS MENORES DE	2,000.00	0.00	0.00	2,000.00
8.2.1.2.1.14.36.11.6	MATERIAL DE LIMPIEZA	12,000.00	0.00	0.00	12,000.00
8.2.1.2.1.14.36.12	DIRECCION DE TRÁNSITO	7,000.00	0.00	0.00	7,000.00
8.2.1.2.1.14.36.12.1	MATERIALES, ÚTILES Y EQUIPOS MENORES DE	2,000.00	0.00	0.00	2,000.00
8.2.1.2.1.14.36.12.4	MATERIALES, ÚTILES Y EQUIPOS MENORES DE	2,000.00	0.00	0.00	2,000.00
8.2.1.2.1.14.36.12.6	MATERIAL DE LIMPIEZA	3,000.00	0.00	0.00	3,000.00
8.2.1.2.1.14.36.13	DIRECCION DE ASUNTOS JURÍDICOS	21,000.00	0.00	0.00	21,000.00
8.2.1.2.1.14.36.13.1	MATERIALES, ÚTILES Y EQUIPOS MENORES DE	6,000.00	0.00	0.00	6,000.00
8.2.1.2.1.14.36.13.4	MATERIALES, ÚTILES Y EQUIPOS MENORES DE	12,000.00	0.00	0.00	12,000.00
8.2.1.2.1.14.36.13.6	MATERIAL DE LIMPIEZA	3,000.00	0.00	0.00	3,000.00
8.2.1.2.1.14.36.14	DIRECCION DE ATENCIÓN CIUDADANA	6,000.00	0.00	0.00	6,000.00
8.2.1.2.1.14.36.14.1	MATERIALES, ÚTILES Y EQUIPOS MENORES DE	1,000.00	0.00	0.00	1,000.00
8.2.1.2.1.14.36.14.4	MATERIALES, ÚTILES Y EQUIPOS MENORES DE	2,000.00	0.00	0.00	2,000.00
8.2.1.2.1.14.36.14.6	MATERIAL DE LIMPIEZA	3,000.00	0.00	0.00	3,000.00
8.2.1.2.1.14.36.15	DIRECCION DE ATENCIÓN A LAS MUJERES	6,000.00	0.00	0.00	6,000.00
8.2.1.2.1.14.36.15.1	MATERIALES, ÚTILES Y EQUIPOS MENORES DE	1,000.00	0.00	0.00	1,000.00
8.2.1.2.1.14.36.15.4	MATERIALES, ÚTILES Y EQUIPOS MENORES DE	2,000.00	0.00	0.00	2,000.00
8.2.1.2.1.14.36.15.6	MATERIAL DE LIMPIEZA	3,000.00	0.00	0.00	3,000.00
8.2.1.2.1.14.36.16	DIRECCION DE PROTECCION AMBIENTAL Y DESARROLLO	14,000.00	0.00	0.00	14,000.00
8.2.1.2.1.14.36.16.1	MATERIALES, ÚTILES Y EQUIPOS MENORES DE	2,000.00	0.00	0.00	2,000.00
8.2.1.2.1.14.36.16.4	MATERIALES, ÚTILES Y EQUIPOS MENORES DE	2,000.00	0.00	0.00	2,000.00
8.2.1.2.1.14.36.16.6	MATERIAL DE LIMPIEZA	10,000.00	0.00	0.00	10,000.00
8.2.1.2.1.14.36.18	COORDINACIÓN DEL DIF	77,000.00	0.00	0.00	77,000.00
8.2.1.2.1.14.36.18.1	MATERIALES, ÚTILES Y EQUIPOS MENORES DE	2,000.00	0.00	0.00	2,000.00
8.2.1.2.1.14.36.18.4	MATERIALES, ÚTILES Y EQUIPOS MENORES DE	24,000.00	0.00	0.00	24,000.00
8.2.1.2.1.14.36.18.6	MATERIAL DE LIMPIEZA	51,000.00	0.00	0.00	51,000.00
8.2.1.2.1.14.36.20	COORDINADOR DE LA UNIDAD DE TRANSPARENCIA Y	23,000.00	0.00	0.00	23,000.00
8.2.1.2.1.14.36.20.1	MATERIALES, ÚTILES Y EQUIPOS MENORES DE	10,000.00	0.00	0.00	10,000.00
8.2.1.2.1.14.36.20.4	MATERIALES, ÚTILES Y EQUIPOS MENORES DE	10,000.00	0.00	0.00	10,000.00
8.2.1.2.1.14.36.20.6	MATERIAL DE LIMPIEZA	3,000.00	0.00	0.00	3,000.00
8.2.1.2.1.25	RECURSOS FEDERALES	111,500.00	0.00	0.00	111,500.00
8.2.1.2.1.25.37	Hidrocarburos 2023	111,500.00	0.00	0.00	111,500.00
8.2.1.2.1.25.37.16	DIRECCION DE PROTECCION AMBIENTAL Y DESARROLLO	111,500.00	0.00	0.00	111,500.00
8.2.1.2.1.25.37.16.6	MATERIAL DE LIMPIEZA	111,500.00	0.00	0.00	111,500.00
8.2.1.2.2	ALIMENTOS Y UTENSILIOS	373,200.00	0.00	0.00	373,200.00
8.2.1.2.2.14	INGRESOS PROPIOS	373,200.00	0.00	0.00	373,200.00
8.2.1.2.2.14.36	Ingresos de Gestion 2023	373,200.00	0.00	0.00	373,200.00
8.2.1.2.2.14.36.10	DIRECCION DE ADMINISTRACION	60,000.00	0.00	0.00	60,000.00
8.2.1.2.2.14.36.10.1	PRODUCTOS ALIMENTICIOS PARA PERSONAS	60,000.00	0.00	0.00	60,000.00
8.2.1.2.2.14.36.18	COORDINACIÓN DEL DIF	313,200.00	0.00	0.00	313,200.00
8.2.1.2.2.14.36.18.1	PRODUCTOS ALIMENTICIOS PARA PERSONAS	306,000.00	0.00	0.00	306,000.00
8.2.1.2.2.14.36.18.3	UTENSILIOS PARA EL SERVICIO DE ALIMENTACIÓN	7,200.00	0.00	0.00	7,200.00
8.2.1.2.5	PRODUCTOS QUÍMICOS, FARMACÉUTICOS Y DE	12,000.00	0.00	0.00	12,000.00
8.2.1.2.5.14	INGRESOS PROPIOS	12,000.00	0.00	0.00	12,000.00
8.2.1.2.5.14.36	Ingresos de Gestion 2023	12,000.00	0.00	0.00	12,000.00

DIRECCIÓN DE FINANZAS
AUXILIAR DEL CATALOGO DE CUENTAS DE MES DE DICIEMBRE

CUENTA	DESCRIPCION	SALDO ANTERIOR	DEBE	HABER	SALDO ACTUAL
8.2.1.2.5.14.36.18	COORDINACIÓN DEL DIF	12,000.00	0.00	0.00	12,000.00
8.2.1.2.5.14.36.18.4	MATERIALES, ACCESORIOS Y SUMINISTROS MÉDICOS	12,000.00	0.00	0.00	12,000.00
8.2.1.2.6	COMBUSTIBLES, LUBRICANTES Y ADITIVOS	8,544,000.00	0.00	0.00	8,544,000.00
8.2.1.2.6.14	INGRESOS PROPIOS	3,324,000.00	0.00	0.00	3,324,000.00
8.2.1.2.6.14.36	Ingresos de Gestion 2023	3,324,000.00	0.00	0.00	3,324,000.00
8.2.1.2.6.14.36.1	PRESIDENCIA MUNICIPAL	288,000.00	0.00	0.00	288,000.00
8.2.1.2.6.14.36.1.1	COMBUSTIBLES, LUBRICANTES Y ADITIVOS	288,000.00	0.00	0.00	288,000.00
8.2.1.2.6.14.36.2	SECRETARÍA MUNICIPAL	192,000.00	0.00	0.00	192,000.00
8.2.1.2.6.14.36.2.1	COMBUSTIBLES, LUBRICANTES Y ADITIVOS	192,000.00	0.00	0.00	192,000.00
8.2.1.2.6.14.36.4	DIRECCION DE PROGRAMACION	96,000.00	0.00	0.00	96,000.00
8.2.1.2.6.14.36.4.1	COMBUSTIBLES, LUBRICANTES Y ADITIVOS	96,000.00	0.00	0.00	96,000.00
8.2.1.2.6.14.36.5	CONTRALORIA MUNICIPAL	96,000.00	0.00	0.00	96,000.00
8.2.1.2.6.14.36.5.1	COMBUSTIBLES, LUBRICANTES Y ADITIVOS	96,000.00	0.00	0.00	96,000.00
8.2.1.2.6.14.36.6	DIRECCION DE DESARROLLO	288,000.00	0.00	0.00	288,000.00
8.2.1.2.6.14.36.6.1	COMBUSTIBLES, LUBRICANTES Y ADITIVOS	288,000.00	0.00	0.00	288,000.00
8.2.1.2.6.14.36.8	DIRECCION DE OBRAS, ORDENAMIENTO TERRITORIAL Y	1,380,000.00	0.00	0.00	1,380,000.00
8.2.1.2.6.14.36.8.1	COMBUSTIBLES, LUBRICANTES Y ADITIVOS	1,380,000.00	0.00	0.00	1,380,000.00
8.2.1.2.6.14.36.10	DIRECCION DE ADMINISTRACION	192,000.00	0.00	0.00	192,000.00
8.2.1.2.6.14.36.10.1	COMBUSTIBLES, LUBRICANTES Y ADITIVOS	192,000.00	0.00	0.00	192,000.00
8.2.1.2.6.14.36.13	DIRECCION DE ASUNTOS JURÍDICOS	96,000.00	0.00	0.00	96,000.00
8.2.1.2.6.14.36.13.1	COMBUSTIBLES, LUBRICANTES Y ADITIVOS	96,000.00	0.00	0.00	96,000.00
8.2.1.2.6.14.36.17	UNIDAD DE PROTECCIÓN CIVIL	264,000.00	0.00	0.00	264,000.00
8.2.1.2.6.14.36.17.1	COMBUSTIBLES, LUBRICANTES Y ADITIVOS	264,000.00	0.00	0.00	264,000.00
8.2.1.2.6.14.36.18	COORDINACIÓN DEL DIF	432,000.00	0.00	0.00	432,000.00
8.2.1.2.6.14.36.18.1	COMBUSTIBLES, LUBRICANTES Y ADITIVOS	432,000.00	0.00	0.00	432,000.00
8.2.1.2.6.25	RECURSOS FEDERALES	5,220,000.00	0.00	0.00	5,220,000.00
8.2.1.2.6.25.37	Hidrocarburos 2023	2,340,000.00	0.00	0.00	2,340,000.00
8.2.1.2.6.25.37.16	DIRECCION DE PROTECCION AMBIENTAL Y DESARROLLO	2,340,000.00	0.00	0.00	2,340,000.00
8.2.1.2.6.25.37.16.1	COMBUSTIBLES, LUBRICANTES Y ADITIVOS	2,340,000.00	0.00	0.00	2,340,000.00
8.2.1.2.6.25.39	Fondo IV 2023	2,880,000.00	0.00	0.00	2,880,000.00
8.2.1.2.6.25.39.11	DIRECCION DE SEGURIDAD PUBLICA	2,880,000.00	0.00	0.00	2,880,000.00
8.2.1.2.6.25.39.11.1	COMBUSTIBLES, LUBRICANTES Y ADITIVOS	2,880,000.00	0.00	0.00	2,880,000.00
8.2.1.2.7	VESTUARIO, BLANCOS, PRENDAS DE PROTECCIÓN Y	3,219,505.92	0.00	0.00	3,219,505.92
8.2.1.2.7.14	INGRESOS PROPIOS	43,500.00	0.00	0.00	43,500.00
8.2.1.2.7.14.36	Ingresos de Gestion 2023	43,500.00	0.00	0.00	43,500.00
8.2.1.2.7.14.36.8	DIRECCION DE OBRAS, ORDENAMIENTO TERRITORIAL Y	5,000.00	0.00	0.00	5,000.00
8.2.1.2.7.14.36.8.2	PRENDAS DE SEGURIDAD Y PROTECCIÓN PERSONAL	5,000.00	0.00	0.00	5,000.00
8.2.1.2.7.14.36.10	DIRECCION DE ADMINISTRACION	36,000.00	0.00	0.00	36,000.00
8.2.1.2.7.14.36.10.2	PRENDAS DE SEGURIDAD Y PROTECCIÓN PERSONAL	36,000.00	0.00	0.00	36,000.00
8.2.1.2.7.14.36.16	DIRECCION DE PROTECCION AMBIENTAL Y DESARROLLO	2,500.00	0.00	0.00	2,500.00
8.2.1.2.7.14.36.16.2	PRENDAS DE SEGURIDAD Y PROTECCIÓN PERSONAL	2,500.00	0.00	0.00	2,500.00
8.2.1.2.7.25	RECURSOS FEDERALES	3,176,005.92	0.00	0.00	3,176,005.92
8.2.1.2.7.25.37	Hidrocarburos 2023	300,500.00	0.00	0.00	300,500.00
8.2.1.2.7.25.37.16	DIRECCION DE PROTECCION AMBIENTAL Y DESARROLLO	300,500.00	0.00	0.00	300,500.00
8.2.1.2.7.25.37.16.2	PRENDAS DE SEGURIDAD Y PROTECCIÓN PERSONAL	300,500.00	0.00	0.00	300,500.00
8.2.1.2.7.25.39	Fondo IV 2023	2,875,505.92	0.00	0.00	2,875,505.92
8.2.1.2.7.25.39.11	DIRECCION DE SEGURIDAD PUBLICA	2,875,505.92	0.00	0.00	2,875,505.92
8.2.1.2.7.25.39.11.1	VESTUARIO Y UNIFORMES	2,875,505.92	0.00	0.00	2,875,505.92



MUNICIPIO DE JALAPA

127

DIRECCIÓN DE FINANZAS AUXILIAR DEL CATALOGO DE CUENTAS DE MES DE DICIEMBRE

CUENTA	DESCRIPCION	SALDO ANTERIOR	DEBE	HABER	SALDO ACTUAL
8.2.1.2.8	MATERIALES Y SUMINISTROS PARA SEGURIDAD	80,000.00	0.00	0.00	80,000.00
8.2.1.2.8.25	RECURSOS FEDERALES	80,000.00	0.00	0.00	80,000.00
8.2.1.2.8.25.39	Fondo IV 2023	80,000.00	0.00	0.00	80,000.00
8.2.1.2.8.25.39.11	DIRECCION DE SEGURIDAD PUBLICA	80,000.00	0.00	0.00	80,000.00
8.2.1.2.8.25.39.11.3	PRENDAS DE PROTECCIÓN PARA SEGURIDAD	80,000.00	0.00	0.00	80,000.00
8.2.1.2.9	HERRAMIENTAS, REFACCIONES Y ACCESORIOS MENORES	1,118,850.00	0.00	0.00	1,118,850.00
8.2.1.2.9.11	RECURSOS FISCALES	98,850.00	0.00	0.00	98,850.00
8.2.1.2.9.11.34	ISR Participable 2023	98,850.00	0.00	0.00	98,850.00
8.2.1.2.9.11.34.10	DIRECCION DE ADMINISTRACION	98,850.00	0.00	0.00	98,850.00
8.2.1.2.9.11.34.10.6	REFACCIONES Y ACCESORIOS MENORES DE EQUIPO DE	98,850.00	0.00	0.00	98,850.00
8.2.1.2.9.14	INGRESOS PROPIOS	120,000.00	0.00	0.00	120,000.00
8.2.1.2.9.14.36	Ingresos de Gestion 2023	120,000.00	0.00	0.00	120,000.00
8.2.1.2.9.14.36.10	DIRECCION DE ADMINISTRACION	120,000.00	0.00	0.00	120,000.00
8.2.1.2.9.14.36.10.6	REFACCIONES Y ACCESORIOS MENORES DE EQUIPO DE	120,000.00	0.00	0.00	120,000.00
8.2.1.2.9.25	RECURSOS FEDERALES	900,000.00	0.00	0.00	900,000.00
8.2.1.2.9.25.37	Hidrocarburos 2023	420,000.00	0.00	0.00	420,000.00
8.2.1.2.9.25.37.16	DIRECCION DE PROTECCION AMBIENTAL Y DESARROLLO	420,000.00	0.00	0.00	420,000.00
8.2.1.2.9.25.37.16.6	REFACCIONES Y ACCESORIOS MENORES DE EQUIPO DE	420,000.00	0.00	0.00	420,000.00
8.2.1.2.9.25.39	Fondo IV 2023	480,000.00	0.00	0.00	480,000.00
8.2.1.2.9.25.39.11	DIRECCION DE SEGURIDAD PUBLICA	480,000.00	0.00	0.00	480,000.00
8.2.1.2.9.25.39.11.6	REFACCIONES Y ACCESORIOS MENORES DE EQUIPO DE	480,000.00	0.00	0.00	480,000.00
8.2.1.3	SERVICIOS GENERALES	48,336,602.50	0.00	0.00	48,336,602.50
8.2.1.3.1	SERVICIOS BÁSICOS	34,839,537.50	0.00	0.00	34,839,537.50
8.2.1.3.1.11	RECURSOS FISCALES	18,845,749.50	0.00	0.00	18,845,749.50
8.2.1.3.1.11.33	Participaciones 2023	12,400,000.00	0.00	0.00	12,400,000.00
8.2.1.3.1.11.33.10	DIRECCION DE ADMINISTRACION	12,400,000.00	0.00	0.00	12,400,000.00
8.2.1.3.1.11.33.10.1	ENERGÍA ELÉCTRICA	12,400,000.00	0.00	0.00	12,400,000.00
8.2.1.3.1.11.34	ISR Participable 2023	6,445,749.50	0.00	0.00	6,445,749.50
8.2.1.3.1.11.34.10	DIRECCION DE ADMINISTRACION	6,445,749.50	0.00	0.00	6,445,749.50
8.2.1.3.1.11.34.10.1	ENERGÍA ELÉCTRICA	6,445,749.50	0.00	0.00	6,445,749.50
8.2.1.3.1.14	INGRESOS PROPIOS	558,000.00	0.00	0.00	558,000.00
8.2.1.3.1.14.36	Ingresos de Gestion 2023	558,000.00	0.00	0.00	558,000.00
8.2.1.3.1.14.36.5	CONTRALORIA MUNICIPAL	6,000.00	0.00	0.00	6,000.00
8.2.1.3.1.14.36.5.8	SERVICIOS POSTALES Y TELEGRÁFICOS	6,000.00	0.00	0.00	6,000.00
8.2.1.3.1.14.36.6	DIRECCION DE DESARROLLO	48,000.00	0.00	0.00	48,000.00
8.2.1.3.1.14.36.6.2	GAS	48,000.00	0.00	0.00	48,000.00
8.2.1.3.1.14.36.10	DIRECCION DE ADMINISTRACION	252,000.00	0.00	0.00	252,000.00
8.2.1.3.1.14.36.10.6	SERVICIOS DE TELECOMUNICACIONES Y SATÉLITES	252,000.00	0.00	0.00	252,000.00
8.2.1.3.1.14.36.18	COORDINACIÓN DEL DIF	36,000.00	0.00	0.00	36,000.00
8.2.1.3.1.14.36.18.2	GAS	36,000.00	0.00	0.00	36,000.00
8.2.1.3.1.14.36.20	COORDINADOR DE LA UNIDAD DE TRANSPARENCIA Y	216,000.00	0.00	0.00	216,000.00
8.2.1.3.1.14.36.20.7	SERVICIOS DE ACCESO DE INTERNET, REDES Y	216,000.00	0.00	0.00	216,000.00
8.2.1.3.1.25	RECURSOS FEDERALES	15,435,788.00	0.00	0.00	15,435,788.00
8.2.1.3.1.25.39	Fondo IV 2023	15,435,788.00	0.00	0.00	15,435,788.00
8.2.1.3.1.25.39.10	DIRECCION DE ADMINISTRACION	15,431,000.00	0.00	0.00	15,431,000.00
8.2.1.3.1.25.39.10.1	ENERGÍA ELÉCTRICA	15,000,000.00	0.00	0.00	15,000,000.00
8.2.1.3.1.25.39.10.3	AGUA	431,000.00	0.00	0.00	431,000.00
8.2.1.3.1.25.39.11	DIRECCION DE SEGURIDAD PUBLICA	4,788.00	0.00	0.00	4,788.00



MUNICIPIO DE JALAPA

178

DIRECCIÓN DE FINANZAS AUXILIAR DEL CATALOGO DE CUENTAS DE MES DE DICIEMBRE

CUENTA	DESCRIPCION	SALDO ANTERIOR	DEBE	HABER	SALDO ACTUAL
8.2.1.3.1.25.39.11.4	TELEFONÍA TRADICIONAL	4,788.00	0.00	0.00	4,788.00
8.2.1.3.2	SERVICIOS DE ARRENDAMIENTO	1,964,640.00	0.00	0.00	1,964,640.00
8.2.1.3.2.14	INGRESOS PROPIOS	684,000.00	0.00	0.00	684,000.00
8.2.1.3.2.14.36	Ingresos de Gestion 2023	684,000.00	0.00	0.00	684,000.00
8.2.1.3.2.14.36.10	DIRECCION DE ADMINISTRACION	684,000.00	0.00	0.00	684,000.00
8.2.1.3.2.14.36.10.2	ARRENDAMIENTO DE EDIFICIOS	180,000.00	0.00	0.00	180,000.00
8.2.1.3.2.14.36.10.3	ARRENDAMIENTO DE MOBILIARIO Y EQUIPO DE	504,000.00	0.00	0.00	504,000.00
8.2.1.3.2.25	RECURSOS FEDERALES	1,280,640.00	0.00	0.00	1,280,640.00
8.2.1.3.2.25.37	Hidrocarburos 2023	1,280,640.00	0.00	0.00	1,280,640.00
8.2.1.3.2.25.37.16	DIRECCION DE PROTECCION AMBIENTAL Y DESARROLLO	1,280,640.00	0.00	0.00	1,280,640.00
8.2.1.3.2.25.37.16.6	ARRENDAMIENTO DE MAQUINARIA, OTROS EQUIPOS Y	1,280,640.00	0.00	0.00	1,280,640.00
8.2.1.3.3	SERVICIOS PROFESIONALES, CIENTIFICOS Y TÉCNICOS Y	2,651,220.00	0.00	0.00	2,651,220.00
8.2.1.3.3.14	INGRESOS PROPIOS	1,951,220.00	0.00	0.00	1,951,220.00
8.2.1.3.3.14.36	Ingresos de Gestion 2023	1,951,220.00	0.00	0.00	1,951,220.00
8.2.1.3.3.14.36.1	PRESIDENCIA MUNICIPAL	360,000.00	0.00	0.00	360,000.00
8.2.1.3.3.14.36.1.1	SERVICIOS LEGALES, DE CONTABILIDAD, AUDITORIA Y	360,000.00	0.00	0.00	360,000.00
8.2.1.3.3.14.36.3	DIRECCION DE FINANZAS	1,591,220.00	0.00	0.00	1,591,220.00
8.2.1.3.3.14.36.3.1	SERVICIOS LEGALES, DE CONTABILIDAD, AUDITORIA Y	1,591,220.00	0.00	0.00	1,591,220.00
8.2.1.3.3.25	RECURSOS FEDERALES	700,000.00	0.00	0.00	700,000.00
8.2.1.3.3.25.39	Fondo IV 2023	700,000.00	0.00	0.00	700,000.00
8.2.1.3.3.25.39.4	DIRECCION DE PROGRAMACION	700,000.00	0.00	0.00	700,000.00
8.2.1.3.3.25.39.4.1	SERVICIOS LEGALES, DE CONTABILIDAD, AUDITORIA Y	700,000.00	0.00	0.00	700,000.00
8.2.1.3.4	SERVICIOS FINANCIEROS, BANCARIOS Y COMERCIALES	550,000.00	0.00	0.00	550,000.00
8.2.1.3.4.11	RECURSOS FISCALES	550,000.00	0.00	0.00	550,000.00
8.2.1.3.4.11.33	Participaciones 2023	350,000.00	0.00	0.00	350,000.00
8.2.1.3.4.11.33.10	DIRECCION DE ADMINISTRACION	350,000.00	0.00	0.00	350,000.00
8.2.1.3.4.11.33.10.5	SEGURO DE BIENES PATRIMONIALES	350,000.00	0.00	0.00	350,000.00
8.2.1.3.4.11.34	ISR Participable 2023	200,000.00	0.00	0.00	200,000.00
8.2.1.3.4.11.34.10	DIRECCION DE ADMINISTRACION	200,000.00	0.00	0.00	200,000.00
8.2.1.3.4.11.34.10.5	SEGURO DE BIENES PATRIMONIALES	200,000.00	0.00	0.00	200,000.00
8.2.1.3.5	SERVICIOS DE INSTALACIÓN, REPARACIÓN,	1,650,000.00	0.00	0.00	1,650,000.00
8.2.1.3.5.14	INGRESOS PROPIOS	360,000.00	0.00	0.00	360,000.00
8.2.1.3.5.14.36	Ingresos de Gestion 2023	360,000.00	0.00	0.00	360,000.00
8.2.1.3.5.14.36.10	DIRECCION DE ADMINISTRACION	360,000.00	0.00	0.00	360,000.00
8.2.1.3.5.14.36.10.2	INSTALACIÓN, REPARACIÓN Y MANTENIMIENTO DE	60,000.00	0.00	0.00	60,000.00
8.2.1.3.5.14.36.10.5	REPARACIÓN Y MANTENIMIENTO DE EQUIPO DE	300,000.00	0.00	0.00	300,000.00
8.2.1.3.5.25	RECURSOS FEDERALES	1,290,000.00	0.00	0.00	1,290,000.00
8.2.1.3.5.25.37	Hidrocarburos 2023	840,000.00	0.00	0.00	840,000.00
8.2.1.3.5.25.37.16	DIRECCION DE PROTECCION AMBIENTAL Y DESARROLLO	840,000.00	0.00	0.00	840,000.00
8.2.1.3.5.25.37.16.5	REPARACIÓN Y MANTENIMIENTO DE EQUIPO DE	840,000.00	0.00	0.00	840,000.00
8.2.1.3.5.25.39	Fondo IV 2023	450,000.00	0.00	0.00	450,000.00
8.2.1.3.5.25.39.11	DIRECCION DE SEGURIDAD PUBLICA	450,000.00	0.00	0.00	450,000.00
8.2.1.3.5.25.39.11.5	REPARACIÓN Y MANTENIMIENTO DE EQUIPO DE	450,000.00	0.00	0.00	450,000.00
8.2.1.3.7	SERVICIOS DE TRASLADO Y VIÁTICOS	34,800.00	0.00	0.00	34,800.00
8.2.1.3.7.11	RECURSOS FISCALES	34,800.00	0.00	0.00	34,800.00
8.2.1.3.7.11.34	ISR Participable 2023	34,800.00	0.00	0.00	34,800.00
8.2.1.3.7.11.34.1	PRESIDENCIA MUNICIPAL	34,800.00	0.00	0.00	34,800.00
8.2.1.3.7.11.34.1.1	PASAJES AÉREOS	24,000.00	0.00	0.00	24,000.00



MUNICIPIO DE JALAPA

129

DIRECCIÓN DE FINANZAS AUXILIAR DEL CATALOGO DE CUENTAS DE MES DE DICIEMBRE

CUENTA	DESCRIPCION	SALDO ANTERIOR	DEBE	HABER	SALDO ACTUAL
8.2.1.3.7.11.34.1.5	VIÁTICOS EN EL PAÍS	10,800.00	0.00	0.00	10,800.00
8.2.1.3.9	OTROS SERVICIOS GENERALES	6,646,405.00	0.00	0.00	6,646,405.00
8.2.1.3.9.11	RECURSOS FISCALES	6,646,405.00	0.00	0.00	6,646,405.00
8.2.1.3.9.11.33	Participaciones 2023	1,500,000.00	0.00	0.00	1,500,000.00
8.2.1.3.9.11.33.13	DIRECCION DE ASUNTOS JURÍDICOS	1,500,000.00	0.00	0.00	1,500,000.00
8.2.1.3.9.11.33.13.4	SENTENCIAS Y RESOLUCIONES POR AUTORIDAD	1,500,000.00	0.00	0.00	1,500,000.00
8.2.1.3.9.11.34	ISR Participable 2023	1,580,000.00	0.00	0.00	1,580,000.00
8.2.1.3.9.11.34.10	DIRECCION DE ADMINISTRACION	80,000.00	0.00	0.00	80,000.00
8.2.1.3.9.11.34.10.2	IMPUESTOS Y DERECHOS	80,000.00	0.00	0.00	80,000.00
8.2.1.3.9.11.34.13	DIRECCION DE ASUNTOS JURÍDICOS	1,500,000.00	0.00	0.00	1,500,000.00
8.2.1.3.9.11.34.13.4	SENTENCIAS Y RESOLUCIONES POR AUTORIDAD	1,500,000.00	0.00	0.00	1,500,000.00
8.2.1.3.9.11.35	2.5% Impuesto Sobre Nómina 2023	3,566,405.00	0.00	0.00	3,566,405.00
8.2.1.3.9.11.35.10	DIRECCION DE ADMINISTRACION	3,566,405.00	0.00	0.00	3,566,405.00
8.2.1.3.9.11.35.10.8	IMPUESTO SOBRE NÓMINA Y OTROS QUE SE DERIVEN DE	3,566,405.00	0.00	0.00	3,566,405.00
8.2.1.4	TRANSFERENCIAS, ASIGNACIONES, SUBSIDIOS Y OTRAS	1,360,000.00	0.00	0.00	1,360,000.00
8.2.1.4.4	AYUDAS SOCIALES	1,360,000.00	0.00	0.00	1,360,000.00
8.2.1.4.4.11	RECURSOS FISCALES	500,000.00	0.00	0.00	500,000.00
8.2.1.4.4.11.33	Participaciones 2023	500,000.00	0.00	0.00	500,000.00
8.2.1.4.4.11.33.17	UNIDAD DE PROTECCIÓN CIVIL	500,000.00	0.00	0.00	500,000.00
8.2.1.4.4.11.33.17.8	AYUDAS POR DESASTRES NATURALES Y OTROS	500,000.00	0.00	0.00	500,000.00
8.2.1.4.4.14	INGRESOS PROPIOS	860,000.00	0.00	0.00	860,000.00
8.2.1.4.4.14.36	Ingresos de Gestion 2023	860,000.00	0.00	0.00	860,000.00
8.2.1.4.4.14.36.1	PRESIDENCIA MUNICIPAL	420,000.00	0.00	0.00	420,000.00
8.2.1.4.4.14.36.1.1	AYUDAS SOCIALES A PERSONAS	420,000.00	0.00	0.00	420,000.00
8.2.1.4.4.14.36.3	DIRECCION DE FINANZAS	440,000.00	0.00	0.00	440,000.00
8.2.1.4.4.14.36.3.1	AYUDAS SOCIALES A PERSONAS	440,000.00	0.00	0.00	440,000.00
8.2.1.7	INVERSIONES FINANCIERAS Y OTRAS PROVISIONES	55,348,283.43	0.00	0.00	55,348,283.43
8.2.1.7.9	PROVISIONES PARA CONTINGENCIAS Y OTRAS	55,348,283.43	0.00	0.00	55,348,283.43
8.2.1.7.9.11	RECURSOS FISCALES	1,416,395.43	0.00	0.00	1,416,395.43
8.2.1.7.9.11.33	Participaciones 2023	978,294.93	0.00	0.00	978,294.93
8.2.1.7.9.11.33.4	DIRECCION DE PROGRAMACION	978,294.93	0.00	0.00	978,294.93
8.2.1.7.9.11.33.4.9	OTRAS EROGACIONES ESPECIALES	978,294.93	0.00	0.00	978,294.93
8.2.1.7.9.11.34	ISR Participable 2023	438,100.50	0.00	0.00	438,100.50
8.2.1.7.9.11.34.4	DIRECCION DE PROGRAMACION	438,100.50	0.00	0.00	438,100.50
8.2.1.7.9.11.34.4.9	OTRAS EROGACIONES ESPECIALES	438,100.50	0.00	0.00	438,100.50
8.2.1.7.9.14	INGRESOS PROPIOS	600,000.00	0.00	0.00	600,000.00
8.2.1.7.9.14.36	Ingresos de Gestion 2023	600,000.00	0.00	0.00	600,000.00
8.2.1.7.9.14.36.4	DIRECCION DE PROGRAMACION	600,000.00	0.00	0.00	600,000.00
8.2.1.7.9.14.36.4.9	OTRAS EROGACIONES ESPECIALES	600,000.00	0.00	0.00	600,000.00
8.2.1.7.9.25	RECURSOS FEDERALES	53,331,888.00	0.00	0.00	53,331,888.00
8.2.1.7.9.25.37	Hidrocarburos 2023	2,884,988.00	0.00	0.00	2,884,988.00
8.2.1.7.9.25.37.4	DIRECCION DE PROGRAMACION	2,884,988.00	0.00	0.00	2,884,988.00
8.2.1.7.9.25.37.4.9	OTRAS EROGACIONES ESPECIALES	2,884,988.00	0.00	0.00	2,884,988.00
8.2.1.7.9.25.38	Fondo III 2023	50,446,900.00	0.00	0.00	50,446,900.00
8.2.1.7.9.25.38.4	DIRECCION DE PROGRAMACION	50,446,900.00	0.00	0.00	50,446,900.00
8.2.1.7.9.25.38.4.9	OTRAS EROGACIONES ESPECIALES	50,446,900.00	0.00	0.00	50,446,900.00
8.2.1.9	DEUDA PÚBLICA	10,570,000.08	0.00	0.00	10,570,000.08
8.2.1.9.1	AMORTIZACIÓN DE LA DEUDA PÚBLICA	6,250,000.08	0.00	0.00	6,250,000.08



MUNICIPIO DE JALAPA

130

DIRECCIÓN DE FINANZAS AUXILIAR DEL CATALOGO DE CUENTAS DE MES DE DICIEMBRE

CUENTA	DESCRIPCIÓN	SALDO ANTERIOR	DEBE	HABER	SALDO ACTUAL
8.2.1.9.1.25	RECURSOS FEDERALES	6,250,000.08	0.00	0.00	6,250,000.08
8.2.1.9.1.25.39	Fondo IV 2023	6,250,000.08	0.00	0.00	6,250,000.08
8.2.1.9.1.25.39.13	DIRECCION DE ASUNTOS JURÍDICOS	6,250,000.08	0.00	0.00	6,250,000.08
8.2.1.9.1.25.39.13.1	AMORTIZACIÓN DE LA DEUDA INTERNA CON INSTITUCIONES	6,250,000.08	0.00	0.00	6,250,000.08
8.2.1.9.2	INTERESES DE LA DEUDA PÚBLICA	4,320,000.00	0.00	0.00	4,320,000.00
8.2.1.9.2.25	RECURSOS FEDERALES	4,320,000.00	0.00	0.00	4,320,000.00
8.2.1.9.2.25.39	Fondo IV 2023	4,320,000.00	0.00	0.00	4,320,000.00
8.2.1.9.2.25.39.13	DIRECCION DE ASUNTOS JURÍDICOS	4,320,000.00	0.00	0.00	4,320,000.00
8.2.1.9.2.25.39.13.1	INTERESES DE LA DEUDA INTERNA CON INSTITUCIONES DE	4,320,000.00	0.00	0.00	4,320,000.00
8.2.2	PRESUPUESTO DE EGRESOS POR EJERCER	44,571,858.37	81,169,812.41	104,199,283.76	21,542,387.02
8.2.2.1	SERVICIOS PERSONALES	0.00	33,982,504.70	33,982,504.70	0.00
8.2.2.1.1	REMUNERACIONES AL PERSONAL DE CARÁCTER	0.00	1,894,305.79	1,894,305.79	0.00
8.2.2.1.1.11	RECURSOS FISCALES	0.00	718,903.43	718,903.43	0.00
8.2.2.1.1.11.33	Participaciones 2023	0.00	718,903.43	718,903.43	0.00
8.2.2.1.1.11.33.1	PRESIDENCIA MUNICIPAL	0.00	704,604.07	704,604.07	0.00
8.2.2.1.1.11.33.1.1	DIETAS	0.00	704,604.07	704,604.07	0.00
8.2.2.1.1.11.33.8	DIRECCION DE OBRAS, ORDENAMIENTO TERRITORIAL Y	0.00	6,006.28	6,006.28	0.00
8.2.2.1.1.11.33.8.3	SUELDOS BASE AL PERSONAL PERMANENTE	0.00	6,006.28	6,006.28	0.00
8.2.2.1.1.11.33.16	DIRECCION DE PROTECCION AMBIENTAL Y DESARROLLO	0.00	8,293.08	8,293.08	0.00
8.2.2.1.1.11.33.16.3	SUELDOS BASE AL PERSONAL PERMANENTE	0.00	8,293.08	8,293.08	0.00
8.2.2.1.1.25	RECURSOS FEDERALES	0.00	1,175,402.36	1,175,402.36	0.00
8.2.2.1.1.25.39	Fondo IV 2023	0.00	1,175,402.36	1,175,402.36	0.00
8.2.2.1.1.25.39.11	DIRECCION DE SEGURIDAD PUBLICA	0.00	1,175,402.36	1,175,402.36	0.00
8.2.2.1.1.25.39.11.3	SUELDOS BASE AL PERSONAL PERMANENTE	0.00	1,175,402.36	1,175,402.36	0.00
8.2.2.1.2	REMUNERACIONES AL PERSONAL DE CARÁCTER	0.00	86,294.80	86,294.80	0.00
8.2.2.1.2.11	RECURSOS FISCALES	0.00	86,294.80	86,294.80	0.00
8.2.2.1.2.11.33	Participaciones 2023	0.00	86,294.80	86,294.80	0.00
8.2.2.1.2.11.33.1	PRESIDENCIA MUNICIPAL	0.00	13,833.80	13,833.80	0.00
8.2.2.1.2.11.33.1.1	HONORARIOS ASIMILABLES A SALARIOS	0.00	13,833.80	13,833.80	0.00
8.2.2.1.2.11.33.2	SECRETARÍA MUNICIPAL	0.00	4,096.80	4,096.80	0.00
8.2.2.1.2.11.33.2.2	SUELDO BASE AL PERSONAL EVENTUAL	0.00	4,096.80	4,096.80	0.00
8.2.2.1.2.11.33.5	CONTRALORIA MUNICIPAL	0.00	2,048.40	2,048.40	0.00
8.2.2.1.2.11.33.5.2	SUELDO BASE AL PERSONAL EVENTUAL	0.00	2,048.40	2,048.40	0.00
8.2.2.1.2.11.33.6	DIRECCION DE DESARROLLO	0.00	9,903.10	9,903.10	0.00
8.2.2.1.2.11.33.6.1	HONORARIOS ASIMILABLES A SALARIOS	0.00	7,854.70	7,854.70	0.00
8.2.2.1.2.11.33.6.2	SUELDO BASE AL PERSONAL EVENTUAL	0.00	2,048.40	2,048.40	0.00
8.2.2.1.2.11.33.8	DIRECCION DE OBRAS, ORDENAMIENTO TERRITORIAL Y	0.00	22,532.40	22,532.40	0.00
8.2.2.1.2.11.33.8.2	SUELDO BASE AL PERSONAL EVENTUAL	0.00	22,532.40	22,532.40	0.00
8.2.2.1.2.11.33.9	DIRECCION DE EDUCACIÓN, CULTURA Y RECREACIÓN	0.00	3,262.30	3,262.30	0.00
8.2.2.1.2.11.33.9.2	SUELDO BASE AL PERSONAL EVENTUAL	0.00	3,262.30	3,262.30	0.00
8.2.2.1.2.11.33.10	DIRECCION DE ADMINISTRACION	0.00	14,851.64	14,851.64	0.00
8.2.2.1.2.11.33.10.1	HONORARIOS ASIMILABLES A SALARIOS	0.00	14,851.64	14,851.64	0.00
8.2.2.1.2.11.33.13	DIRECCION DE ASUNTOS JURÍDICOS	0.00	11,669.56	11,669.56	0.00
8.2.2.1.2.11.33.13.1	HONORARIOS ASIMILABLES A SALARIOS	0.00	11,669.56	11,669.56	0.00
8.2.2.1.2.11.33.18	COORDINACIÓN DEL DIF	0.00	4,096.80	4,096.80	0.00
8.2.2.1.2.11.33.18.2	SUELDO BASE AL PERSONAL EVENTUAL	0.00	4,096.80	4,096.80	0.00
8.2.2.1.3	REMUNERACIONES ADICIONALES Y ESPECIALES	0.00	30,868,189.29	30,868,189.29	0.00
8.2.2.1.3.11	RECURSOS FISCALES	0.00	30,509,129.31	30,509,129.31	0.00

MUNICIPIO DE JALAPA

DIRECCIÓN DE FINANZAS

AUXILIAR DEL CATALOGO DE CUENTAS DE MES DE DICIEMBRE

CUENTA	DESCRIPCIÓN	SALDO ANTERIOR	DEBE	HABER	SALDO ACTUAL
8.2.2.1.3.11.33	Participaciones 2023	0.00	30,509,129.31	30,509,129.31	0.00
8.2.2.1.3.11.33.1	PRESIDENCIA MUNICIPAL	0.00	359,643.64	359,643.64	0.00
8.2.2.1.3.11.33.1.2	PRIMAS DE VACACIONES, DOMINICAL Y GRATIFICACIÓN DE	0.00	144,398.62	144,398.62	0.00
8.2.2.1.3.11.33.1.4	COMPENSACIONES	0.00	215,245.02	215,245.02	0.00
8.2.2.1.3.11.33.2	SECRETARÍA MUNICIPAL	0.00	741,432.54	741,432.54	0.00
8.2.2.1.3.11.33.2.2	PRIMAS DE VACACIONES, DOMINICAL Y GRATIFICACIÓN DE	0.00	145,222.00	145,222.00	0.00
8.2.2.1.3.11.33.2.4	COMPENSACIONES	0.00	596,210.54	596,210.54	0.00
8.2.2.1.3.11.33.3	DIRECCION DE FINANZAS	0.00	801,727.81	801,727.81	0.00
8.2.2.1.3.11.33.3.2	PRIMAS DE VACACIONES, DOMINICAL Y GRATIFICACIÓN DE	0.00	588,801.60	588,801.60	0.00
8.2.2.1.3.11.33.3.4	COMPENSACIONES	0.00	212,926.21	212,926.21	0.00
8.2.2.1.3.11.33.4	DIRECCION DE PROGRAMACION	0.00	527,715.26	527,715.26	0.00
8.2.2.1.3.11.33.4.2	PRIMAS DE VACACIONES, DOMINICAL Y GRATIFICACIÓN DE	0.00	351,861.67	351,861.67	0.00
8.2.2.1.3.11.33.4.4	COMPENSACIONES	0.00	175,853.59	175,853.59	0.00
8.2.2.1.3.11.33.5	CONTRALORIA MUNICIPAL	0.00	719,671.07	719,671.07	0.00
8.2.2.1.3.11.33.5.2	PRIMAS DE VACACIONES, DOMINICAL Y GRATIFICACIÓN DE	0.00	495,571.18	495,571.18	0.00
8.2.2.1.3.11.33.5.4	COMPENSACIONES	0.00	224,099.89	224,099.89	0.00
8.2.2.1.3.11.33.6	DIRECCION DE DESARROLLO	0.00	982,954.46	982,954.46	0.00
8.2.2.1.3.11.33.6.2	PRIMAS DE VACACIONES, DOMINICAL Y GRATIFICACIÓN DE	0.00	826,866.81	826,866.81	0.00
8.2.2.1.3.11.33.6.4	COMPENSACIONES	0.00	156,087.65	156,087.65	0.00
8.2.2.1.3.11.33.7	DIRECCION DE FOMENTO ECONOMICO	0.00	155,808.30	155,808.30	0.00
8.2.2.1.3.11.33.7.2	PRIMAS DE VACACIONES, DOMINICAL Y GRATIFICACIÓN DE	0.00	99,348.18	99,348.18	0.00
8.2.2.1.3.11.33.7.4	COMPENSACIONES	0.00	56,460.12	56,460.12	0.00
8.2.2.1.3.11.33.8	DIRECCION DE OBRAS, ORDENAMIENTO TERRITORIAL Y	0.00	2,368,296.82	2,368,296.82	0.00
8.2.2.1.3.11.33.8.2	PRIMAS DE VACACIONES, DOMINICAL Y GRATIFICACIÓN DE	0.00	1,938,524.75	1,938,524.75	0.00
8.2.2.1.3.11.33.8.4	COMPENSACIONES	0.00	429,772.07	429,772.07	0.00
8.2.2.1.3.11.33.9	DIRECCION DE EDUCACIÓN, CULTURA Y RECREACIÓN	0.00	1,569,747.37	1,569,747.37	0.00
8.2.2.1.3.11.33.9.2	PRIMAS DE VACACIONES, DOMINICAL Y GRATIFICACIÓN DE	0.00	1,324,488.74	1,324,488.74	0.00
8.2.2.1.3.11.33.9.4	COMPENSACIONES	0.00	245,258.63	245,258.63	0.00
8.2.2.1.3.11.33.10	DIRECCION DE ADMINISTRACION	0.00	16,139,761.17	16,139,761.17	0.00
8.2.2.1.3.11.33.10.2	PRIMAS DE VACACIONES, DOMINICAL Y GRATIFICACIÓN DE	0.00	1,124,706.36	1,124,706.36	0.00
8.2.2.1.3.11.33.10.4	COMPENSACIONES	0.00	15,015,054.81	15,015,054.81	0.00
8.2.2.1.3.11.33.11	DIRECCION DE SEGURIDAD PUBLICA	0.00	2,393,094.84	2,393,094.84	0.00
8.2.2.1.3.11.33.11.2	PRIMAS DE VACACIONES, DOMINICAL Y GRATIFICACIÓN DE	0.00	2,293,094.86	2,293,094.86	0.00
8.2.2.1.3.11.33.11.4	COMPENSACIONES	0.00	99,999.98	99,999.98	0.00
8.2.2.1.3.11.33.12	DIRECCIÓN DE TRÁNSITO	0.00	410,721.43	410,721.43	0.00
8.2.2.1.3.11.33.12.2	PRIMAS DE VACACIONES, DOMINICAL Y GRATIFICACIÓN DE	0.00	315,962.20	315,962.20	0.00
8.2.2.1.3.11.33.12.4	COMPENSACIONES	0.00	94,759.23	94,759.23	0.00
8.2.2.1.3.11.33.13	DIRECCION DE ASUNTOS JURÍDICOS	0.00	398,834.17	398,834.17	0.00
8.2.2.1.3.11.33.13.2	PRIMAS DE VACACIONES, DOMINICAL Y GRATIFICACIÓN DE	0.00	297,938.41	297,938.41	0.00
8.2.2.1.3.11.33.13.4	COMPENSACIONES	0.00	100,895.76	100,895.76	0.00
8.2.2.1.3.11.33.14	DIRECCION DE ATENCIÓN CIUDADANA	0.00	283,488.71	283,488.71	0.00
8.2.2.1.3.11.33.14.2	PRIMAS DE VACACIONES, DOMINICAL Y GRATIFICACIÓN DE	0.00	154,753.63	154,753.63	0.00
8.2.2.1.3.11.33.14.4	COMPENSACIONES	0.00	128,735.08	128,735.08	0.00
8.2.2.1.3.11.33.15	DIRECCION DE ATENCIÓN A LAS MUJERES	0.00	178,084.47	178,084.47	0.00
8.2.2.1.3.11.33.15.2	PRIMAS DE VACACIONES, DOMINICAL Y GRATIFICACIÓN DE	0.00	127,219.85	127,219.85	0.00
8.2.2.1.3.11.33.15.4	COMPENSACIONES	0.00	50,864.62	50,864.62	0.00
8.2.2.1.3.11.33.16	DIRECCION DE PROTECCION AMBIENTAL Y DESARROLLO	0.00	941,343.62	941,343.62	0.00
8.2.2.1.3.11.33.16.2	PRIMAS DE VACACIONES, DOMINICAL Y GRATIFICACIÓN DE	0.00	720,959.24	720,959.24	0.00

DIRECCIÓN DE FINANZAS
AUXILIAR DEL CATALOGO DE CUENTAS DE MES DE DICIEMBRE

CUENTA	DESCRIPCION	SALDO ANTERIOR	DEBE	HABER	SALDO ACTUAL
8.2.2.1.3.11.33.16.4	COMPENSACIONES	0.00	220,384.38	220,384.38	0.00
8.2.2.1.3.11.33.17	UNIDAD DE PROTECCIÓN CIVIL	0.00	307,458.33	307,458.33	0.00
8.2.2.1.3.11.33.17.2	PRIMAS DE VACACIONES, DOMINICAL Y GRATIFICACIÓN DE	0.00	268,232.47	268,232.47	0.00
8.2.2.1.3.11.33.17.4	COMPENSACIONES	0.00	39,225.86	39,225.86	0.00
8.2.2.1.3.11.33.18	COORDINACIÓN DEL DIF	0.00	1,078,231.06	1,078,231.06	0.00
8.2.2.1.3.11.33.18.2	PRIMAS DE VACACIONES, DOMINICAL Y GRATIFICACIÓN DE	0.00	934,633.50	934,633.50	0.00
8.2.2.1.3.11.33.18.4	COMPENSACIONES	0.00	143,597.56	143,597.56	0.00
8.2.2.1.3.11.33.20	COORDINADOR DE LA UNIDAD DE TRANSPARENCIA Y	0.00	151,114.24	151,114.24	0.00
8.2.2.1.3.11.33.20.2	PRIMAS DE VACACIONES, DOMINICAL Y GRATIFICACIÓN DE	0.00	90,116.84	90,116.84	0.00
8.2.2.1.3.11.33.20.4	COMPENSACIONES	0.00	60,997.40	60,997.40	0.00
8.2.2.1.3.16	RECURSOS ESTATALES	0.00	86,170.18	86,170.18	0.00
8.2.2.1.3.16.40	Transito Convenio 2023	0.00	86,170.18	86,170.18	0.00
8.2.2.1.3.16.40.12	DIRECCION DE TRÁNSITO	0.00	86,170.18	86,170.18	0.00
8.2.2.1.3.16.40.12.2	PRIMAS DE VACACIONES, DOMINICAL Y GRATIFICACIÓN DE	0.00	86,170.18	86,170.18	0.00
8.2.2.1.3.25	RECURSOS FEDERALES	0.00	272,889.80	272,889.80	0.00
8.2.2.1.3.25.39	Fondo IV 2023	0.00	272,889.80	272,889.80	0.00
8.2.2.1.3.25.39.11	DIRECCION DE SEGURIDAD PUBLICA	0.00	272,889.80	272,889.80	0.00
8.2.2.1.3.25.39.11.1	PRIMAS POR AÑOS DE SERVICIOS EFECTIVOS	0.00	124,136.86	124,136.86	0.00
8.2.2.1.3.25.39.11.4	COMPENSACIONES	0.00	148,752.94	148,752.94	0.00
8.2.2.1.4	SEGURIDAD SOCIAL	0.00	307,760.43	307,760.43	0.00
8.2.2.1.4.11	RECURSOS FISCALES	0.00	2,156.05	2,156.05	0.00
8.2.2.1.4.11.33	Participaciones 2023	0.00	2,156.05	2,156.05	0.00
8.2.2.1.4.11.33.16	DIRECCIÓN DE PROTECCION AMBIENTAL Y DESARROLLO	0.00	2,156.05	2,156.05	0.00
8.2.2.1.4.11.33.16.1	APORTACIONES DE SEGURIDAD SOCIAL	0.00	2,156.05	2,156.05	0.00
8.2.2.1.4.25	RECURSOS FEDERALES	0.00	305,604.38	305,604.38	0.00
8.2.2.1.4.25.39	Fondo IV 2023	0.00	305,604.38	305,604.38	0.00
8.2.2.1.4.25.39.11	DIRECCION DE SEGURIDAD PUBLICA	0.00	305,604.38	305,604.38	0.00
8.2.2.1.4.25.39.11.1	APORTACIONES DE SEGURIDAD SOCIAL	0.00	305,604.38	305,604.38	0.00
8.2.2.1.5	OTRAS PRESTACIONES SOCIALES Y ECONÓMICAS	0.00	785,684.87	785,684.87	0.00
8.2.2.1.5.11	RECURSOS FISCALES	0.00	86,818.21	86,818.21	0.00
8.2.2.1.5.11.33	Participaciones 2023	0.00	86,818.21	86,818.21	0.00
8.2.2.1.5.11.33.7	DIRECCION DE FOMENTO ECONOMICO	0.00	26,584.04	26,584.04	0.00
8.2.2.1.5.11.33.7.2	INDEMNIZACIONES	0.00	26,584.04	26,584.04	0.00
8.2.2.1.5.11.33.8	DIRECCION DE OBRAS, ORDENAMIENTO TERRITORIAL Y	0.00	52,678.97	52,678.97	0.00
8.2.2.1.5.11.33.8.2	INDEMNIZACIONES	0.00	20,028.28	20,028.28	0.00
8.2.2.1.5.11.33.8.4	PRESTACIONES CONTRACTUALES	0.00	31,502.73	31,502.73	0.00
8.2.2.1.5.11.33.8.9	OTRAS PRESTACIONES SOCIALES Y ECONÓMICAS	0.00	1,147.96	1,147.96	0.00
8.2.2.1.5.11.33.16	DIRECCION DE PROTECCION AMBIENTAL Y DESARROLLO	0.00	7,555.20	7,555.20	0.00
8.2.2.1.5.11.33.16.4	PRESTACIONES CONTRACTUALES	0.00	7,555.20	7,555.20	0.00
8.2.2.1.5.16	RECURSOS ESTATALES	0.00	28,519.00	28,519.00	0.00
8.2.2.1.5.16.40	Transito Convenio 2023	0.00	28,519.00	28,519.00	0.00
8.2.2.1.5.16.40.12	DIRECCION DE TRÁNSITO	0.00	28,519.00	28,519.00	0.00
8.2.2.1.5.16.40.12.4	PRESTACIONES CONTRACTUALES	0.00	7,200.00	7,200.00	0.00
8.2.2.1.5.16.40.12.9	OTRAS PRESTACIONES SOCIALES Y ECONÓMICAS	0.00	21,319.00	21,319.00	0.00
8.2.2.1.5.25	RECURSOS FEDERALES	0.00	670,347.66	670,347.66	0.00
8.2.2.1.5.25.39	Fondo IV 2023	0.00	670,347.66	670,347.66	0.00
8.2.2.1.5.25.39.11	DIRECCION DE SEGURIDAD PUBLICA	0.00	670,347.66	670,347.66	0.00
8.2.2.1.5.25.39.11.4	PRESTACIONES CONTRACTUALES	0.00	216,287.66	216,287.66	0.00

DIRECCIÓN DE FINANZAS
AUXILIAR DEL CATALOGO DE CUENTAS DE MES DE DICIEMBRE

CUENTA	DESCRIPCION	SALDO ANTERIOR	DEBE	HABER	SALDO ACTUAL
8.2.2.1.5.25.39.11.9	OTRAS PRESTACIONES SOCIALES Y ECONÓMICAS	0.00	454,060.00	454,060.00	0.00
8.2.2.1.7	PAGO DE ESTÍMULOS A SERVIDORES PÚBLICOS	0.00	40,269.52	40,269.52	0.00
8.2.2.1.7.25	RECURSOS FEDERALES	0.00	40,269.52	40,269.52	0.00
8.2.2.1.7.25.39	Fondo IV 2023	0.00	40,269.52	40,269.52	0.00
8.2.2.1.7.25.39.11	DIRECCION DE SEGURIDAD PUBLICA	0.00	40,269.52	40,269.52	0.00
8.2.2.1.7.25.39.11.1	ESTÍMULOS	0.00	40,269.52	40,269.52	0.00
8.2.2.2	MATERIALES Y SUMINISTROS	4,091,492.41	1,636,190.06	5,727,682.47	0.00
8.2.2.2.1	MATERIALES DE ADMINISTRACION, EMISION DE	117,070.26	155,925.37	272,995.63	0.00
8.2.2.2.1.11	RECURSOS FISCALES	6,964.86	83,347.40	90,312.26	0.00
8.2.2.2.1.11.21	Participaciones 2022	4,458.71	419.89	4,878.60	0.00
8.2.2.2.1.11.21.10	DIRECCION DE ADMINISTRACION	4,458.71	419.89	4,878.60	0.00
8.2.2.2.1.11.21.10.1	MATERIALES, ÚTILES Y EQUIPOS MENORES DE	4,458.71	419.89	4,878.60	0.00
8.2.2.2.1.11.21.10.1.1	ISR Participable 2022	2,506.15	0.27	2,506.42	0.00
8.2.2.2.1.11.21.10.1.1.1	DIRECCION DE OBRAS, ORDENAMIENTO TERRITORIAL Y	1,210.07	0.27	1,210.34	0.00
8.2.2.2.1.11.21.10.1.1.1.1	MATERIALES, ÚTILES Y EQUIPOS MENORES DE	1,210.07	0.27	1,210.34	0.00
8.2.2.2.1.11.21.10.1.1.1.1.1	DIRECCION DE ADMINISTRACION	1,296.08	0.00	1,296.08	0.00
8.2.2.2.1.11.21.10.1.1.1.1.1.1	MATERIALES, ÚTILES Y EQUIPOS MENORES DE	1,296.08	0.00	1,296.08	0.00
8.2.2.2.1.11.33	Participaciones 2023	0.00	82,927.24	82,927.24	0.00
8.2.2.2.1.11.33.1	PRESIDENCIA MUNICIPAL	0.00	76,025.24	76,025.24	0.00
8.2.2.2.1.11.33.1.5	MATERIAL IMPRESO E INFORMACIÓN DIGITAL	0.00	76,025.24	76,025.24	0.00
8.2.2.2.1.11.33.9	DIRECCION DE EDUCACIÓN, CULTURA Y RECREACIÓN	0.00	6,902.00	6,902.00	0.00
8.2.2.2.1.11.33.9.5	MATERIAL IMPRESO E INFORMACIÓN DIGITAL	0.00	6,902.00	6,902.00	0.00
8.2.2.2.1.14	INGRESOS PROPIOS	23,876.00	45,231.89	69,107.89	0.00
8.2.2.2.1.14.36	Ingresos de Gestion 2023	23,876.00	45,231.89	69,107.89	0.00
8.2.2.2.1.14.36.1	PRESIDENCIA MUNICIPAL	0.00	476.21	476.21	0.00
8.2.2.2.1.14.36.1.1	MATERIALES, ÚTILES Y EQUIPOS MENORES DE	0.00	476.21	476.21	0.00
8.2.2.2.1.14.36.2	SECRETARÍA MUNICIPAL	100.00	0.00	100.00	0.00
8.2.2.2.1.14.36.2.6	MATERIAL DE LIMPIEZA	100.00	0.00	100.00	0.00
8.2.2.2.1.14.36.5	CONTRALORIA MUNICIPAL	0.00	417.31	417.31	0.00
8.2.2.2.1.14.36.5.1	MATERIALES, ÚTILES Y EQUIPOS MENORES DE	0.00	417.31	417.31	0.00
8.2.2.2.1.14.36.6	DIRECCION DE DESARROLLO	16,000.00	2,412.80	18,412.80	0.00
8.2.2.2.1.14.36.6.5	MATERIAL IMPRESO E INFORMACIÓN DIGITAL	0.00	2,412.80	2,412.80	0.00
8.2.2.2.1.14.36.6.6	MATERIAL DE LIMPIEZA	16,000.00	0.00	16,000.00	0.00
8.2.2.2.1.14.36.9	DIRECCION DE EDUCACIÓN, CULTURA Y RECREACIÓN	100.00	0.00	100.00	0.00
8.2.2.2.1.14.36.9.1	MATERIALES, ÚTILES Y EQUIPOS MENORES DE	100.00	0.00	100.00	0.00
8.2.2.2.1.14.36.10	DIRECCION DE ADMINISTRACION	0.00	38,488.80	38,488.80	0.00
8.2.2.2.1.14.36.10.1	MATERIALES, ÚTILES Y EQUIPOS MENORES DE	0.00	36,540.00	36,540.00	0.00
8.2.2.2.1.14.36.10.5	MATERIAL IMPRESO E INFORMACIÓN DIGITAL	0.00	1,948.80	1,948.80	0.00
8.2.2.2.1.14.36.11	DIRECCION DE SEGURIDAD PUBLICA	100.00	0.00	100.00	0.00
8.2.2.2.1.14.36.11.6	MATERIAL DE LIMPIEZA	100.00	0.00	100.00	0.00
8.2.2.2.1.14.36.15	DIRECCION DE ATENCIÓN A LAS MUJERES	100.00	0.00	100.00	0.00
8.2.2.2.1.14.36.15.6	MATERIAL DE LIMPIEZA	100.00	0.00	100.00	0.00
8.2.2.2.1.14.36.16	DIRECCION DE PROTECCION AMBIENTAL Y DESARROLLO	500.00	0.00	500.00	0.00
8.2.2.2.1.14.36.16.6	MATERIAL DE LIMPIEZA	500.00	0.00	500.00	0.00
8.2.2.2.1.14.36.18	COORDINACIÓN DEL DIF	6,976.00	3,436.77	10,412.77	0.00
8.2.2.2.1.14.36.18.1	MATERIALES, ÚTILES Y EQUIPOS MENORES DE	3,840.76	0.00	3,840.76	0.00
8.2.2.2.1.14.36.18.6	MATERIAL DE LIMPIEZA	3,135.24	3,436.77	6,572.01	0.00
8.2.2.2.1.25	RECURSOS FEDERALES	86,229.40	27,346.08	113,575.48	0.00



MUNICIPIO DE JALAPA

134

DIRECCIÓN DE FINANZAS AUXILIAR DEL CATALOGO DE CUENTAS DE MES DE DICIEMBRE

CUENTA	DESCRIPCION	SALDO ANTERIOR	DEBE	HABER	SALDO ACTUAL
8.2.2.2.1.25.37	Hidrocarburos 2023	86,229.40	0.00	86,229.40	0.00
8.2.2.2.1.25.37.16	DIRECCION DE PROTECCION AMBIENTAL Y DESARROLLO	86,229.40	0.00	86,229.40	0.00
8.2.2.2.1.25.37.16.6	MATERIAL DE LIMPIEZA	86,229.40	0.00	86,229.40	0.00
8.2.2.2.1.25.39	Fondo IV 2023	0.00	27,346.08	27,346.08	0.00
8.2.2.2.1.25.39.11	DIRECCION DE SEGURIDAD PUBLICA	0.00	27,346.08	27,346.08	0.00
8.2.2.2.1.25.39.11.1	MATERIALES, ÚTILES Y EQUIPOS MENORES DE	0.00	24,415.92	24,415.92	0.00
8.2.2.2.1.25.39.11.4	MATERIALES, ÚTILES Y EQUIPOS MENORES DE	0.00	562.60	562.60	0.00
8.2.2.2.1.25.39.11.6	MATERIAL DE LIMPIEZA	0.00	2,367.56	2,367.56	0.00
8.2.2.2.2	ALIMENTOS Y UTENSILIOS	416,869.64	176,491.16	593,360.80	0.00
8.2.2.2.2.11	RECURSOS FISCALES	333,549.40	94,940.20	428,489.60	0.00
8.2.2.2.2.11.33	Participaciones 2023	333,549.40	94,940.20	428,489.60	0.00
8.2.2.2.2.11.33.1	PRESIDENCIA MUNICIPAL	0.00	92,695.60	92,695.60	0.00
8.2.2.2.2.11.33.1.1	PRODUCTOS ALIMENTICIOS PARA PERSONAS	0.00	91,593.60	91,593.60	0.00
8.2.2.2.2.11.33.1.3	UTENSILIOS PARA EL SERVICIO DE ALIMENTACIÓN	0.00	1,102.00	1,102.00	0.00
8.2.2.2.2.11.33.9	DIRECCION DE EDUCACIÓN, CULTURA Y RECREACIÓN	0.00	2,244.60	2,244.60	0.00
8.2.2.2.2.11.33.9.1	PRODUCTOS ALIMENTICIOS PARA PERSONAS	0.00	2,244.60	2,244.60	0.00
8.2.2.2.2.11.33.10	DIRECCION DE ADMINISTRACION	324,800.00	0.00	324,800.00	0.00
8.2.2.2.2.11.33.10.1	PRODUCTOS ALIMENTICIOS PARA PERSONAS	324,800.00	0.00	324,800.00	0.00
8.2.2.2.2.11.33.17	UNIDAD DE PROTECCIÓN CIVIL	8,749.40	0.00	8,749.40	0.00
8.2.2.2.2.11.33.17.1	PRODUCTOS ALIMENTICIOS PARA PERSONAS	8,749.40	0.00	8,749.40	0.00
8.2.2.2.2.14	INGRESOS PROPIOS	62,529.06	81,550.96	144,080.02	0.00
8.2.2.2.2.14.36	Ingresos de Gestion 2023	62,529.06	81,550.96	144,080.02	0.00
8.2.2.2.2.14.36.3	DIRECCION DE FINANZAS	3,619.20	1,421.60	5,040.80	0.00
8.2.2.2.2.14.36.3.1	PRODUCTOS ALIMENTICIOS PARA PERSONAS	3,619.20	1,421.60	5,040.80	0.00
8.2.2.2.2.14.36.4	DIRECCION DE PROGRAMACION	1,809.60	0.00	1,809.60	0.00
8.2.2.2.2.14.36.4.1	PRODUCTOS ALIMENTICIOS PARA PERSONAS	1,809.60	0.00	1,809.60	0.00
8.2.2.2.2.14.36.5	CONTRALORIA MUNICIPAL	1,809.60	0.00	1,809.60	0.00
8.2.2.2.2.14.36.5.1	PRODUCTOS ALIMENTICIOS PARA PERSONAS	1,809.60	0.00	1,809.60	0.00
8.2.2.2.2.14.36.9	DIRECCION DE EDUCACIÓN, CULTURA Y RECREACIÓN	0.00	17,086.80	17,086.80	0.00
8.2.2.2.2.14.36.9.1	PRODUCTOS ALIMENTICIOS PARA PERSONAS	0.00	16,936.00	16,936.00	0.00
8.2.2.2.2.14.36.9.3	UTENSILIOS PARA EL SERVICIO DE ALIMENTACIÓN	0.00	150.80	150.80	0.00
8.2.2.2.2.14.36.10	DIRECCION DE ADMINISTRACION	16,635.20	19,922.56	36,557.76	0.00
8.2.2.2.2.14.36.10.1	PRODUCTOS ALIMENTICIOS PARA PERSONAS	16,635.20	2,168.40	18,803.60	0.00
8.2.2.2.2.14.36.10.3	UTENSILIOS PARA EL SERVICIO DE ALIMENTACIÓN	0.00	17,754.16	17,754.16	0.00
8.2.2.2.2.14.36.11	DIRECCION DE SEGURIDAD PUBLICA	0.00	37,120.00	37,120.00	0.00
8.2.2.2.2.14.36.11.1	PRODUCTOS ALIMENTICIOS PARA PERSONAS	0.00	37,120.00	37,120.00	0.00
8.2.2.2.2.14.36.18	COORDINACIÓN DEL DIF	38,655.46	6,000.00	44,655.46	0.00
8.2.2.2.2.14.36.18.1	PRODUCTOS ALIMENTICIOS PARA PERSONAS	35,218.69	6,000.00	41,218.69	0.00
8.2.2.2.2.14.36.18.3	UTENSILIOS PARA EL SERVICIO DE ALIMENTACIÓN	3,436.77	0.00	3,436.77	0.00
8.2.2.2.2.25	RECURSOS FEDERALES	20,791.18	0.00	20,791.18	0.00
8.2.2.2.2.25.39	Fondo IV 2023	20,791.18	0.00	20,791.18	0.00
8.2.2.2.2.25.39.11	DIRECCION DE SEGURIDAD PUBLICA	20,791.18	0.00	20,791.18	0.00
8.2.2.2.2.25.39.11.1	PRODUCTOS ALIMENTICIOS PARA PERSONAS	11,626.38	0.00	11,626.38	0.00
8.2.2.2.2.25.39.11.3	UTENSILIOS PARA EL SERVICIO DE ALIMENTACIÓN	9,164.80	0.00	9,164.80	0.00
8.2.2.2.4	MATERIALES Y ARTÍCULOS DE CONSTRUCCIÓN Y DE	37,751.09	162,059.58	199,810.67	0.00
8.2.2.2.4.11	RECURSOS FISCALES	16,952.24	118,945.63	135,897.87	0.00
8.2.2.2.4.11.21	Participaciones 2022	0.00	201.07	201.07	0.00
8.2.2.2.4.11.21.10	DIRECCION DE ADMINISTRACION	0.00	201.07	201.07	0.00



MUNICIPIO DE JALAPA

135

DIRECCIÓN DE FINANZAS AUXILIAR DEL CATALOGO DE CUENTAS DE MES DE DICIEMBRE

CUENTA	DESCRIPCION	SALDO ANTERIOR	DEBE	HABER	SALDO ACTUAL
8.2.2.2.4.11.21.10.6	MATERIAL ELÉCTRICO Y ELECTRÓNICO	0.00	201.07	201.07	0.00
8.2.2.2.4.11.33	Participaciones 2023	16,952.24	118,744.56	135,696.80	0.00
8.2.2.2.4.11.33.1	PRESIDENCIA MUNICIPAL	0.00	46,709.16	46,709.16	0.00
8.2.2.2.4.11.33.1.2	CEMENTO Y PRODUCTOS DE CONCRETO	0.00	2,765.44	2,765.44	0.00
8.2.2.2.4.11.33.1.9	OTROS MATERIALES Y ARTÍCULOS DE CONSTRUCCIÓN	0.00	43,943.72	43,943.72	0.00
8.2.2.2.4.11.33.8	DIRECCION DE OBRAS, ORDENAMIENTO TERRITORIAL Y	16,952.24	19,293.12	36,245.36	0.00
8.2.2.2.4.11.33.8.2	CEMENTO Y PRODUCTOS DE CONCRETO	0.00	345.68	345.68	0.00
8.2.2.2.4.11.33.8.3	CAL, YESO Y PRODUCTOS DE YESO	0.00	211.12	211.12	0.00
8.2.2.2.4.11.33.8.6	MATERIAL ELÉCTRICO Y ELECTRÓNICO	0.00	8,313.72	8,313.72	0.00
8.2.2.2.4.11.33.8.9	OTROS MATERIALES Y ARTÍCULOS DE CONSTRUCCIÓN	16,952.24	10,422.60	27,374.84	0.00
8.2.2.2.4.11.33.9	DIRECCION DE EDUCACIÓN, CULTURA Y RECREACIÓN	0.00	52,742.28	52,742.28	0.00
8.2.2.2.4.11.33.9.6	MATERIAL ELÉCTRICO Y ELECTRÓNICO	0.00	41,289.60	41,289.60	0.00
8.2.2.2.4.11.33.9.7	ARTÍCULOS METÁLICOS PARA LA CONSTRUCCIÓN	0.00	1,965.04	1,965.04	0.00
8.2.2.2.4.11.33.9.9	OTROS MATERIALES Y ARTÍCULOS DE CONSTRUCCIÓN	0.00	9,487.64	9,487.64	0.00
8.2.2.2.4.14	INGRESOS PROPIOS	20,798.85	1,790.11	22,588.96	0.00
8.2.2.2.4.14.36	Ingresos de Gestion 2023	20,798.85	1,790.11	22,588.96	0.00
8.2.2.2.4.14.36.1	PRESIDENCIA MUNICIPAL	0.00	1,790.11	1,790.11	0.00
8.2.2.2.4.14.36.1.6	MATERIAL ELÉCTRICO Y ELECTRÓNICO	0.00	1,790.11	1,790.11	0.00
8.2.2.2.4.14.36.6	DIRECCION DE DESARROLLO	580.00	0.00	580.00	0.00
8.2.2.2.4.14.36.6.3	CAL, YESO Y PRODUCTOS DE YESO	580.00	0.00	580.00	0.00
8.2.2.2.4.14.36.18	COORDINACIÓN DEL DIF	20,218.85	0.00	20,218.85	0.00
8.2.2.2.4.14.36.18.6	MATERIAL ELÉCTRICO Y ELECTRÓNICO	2,611.86	0.00	2,611.86	0.00
8.2.2.2.4.14.36.18.8	MATERIALES COMPLEMENTARIOS	17,606.99	0.00	17,606.99	0.00
8.2.2.2.4.25	RECURSOS FEDERALES	0.00	41,323.84	41,323.84	0.00
8.2.2.2.4.25.39	Fondo IV 2023	0.00	41,323.84	41,323.84	0.00
8.2.2.2.4.25.39.11	DIRECCION DE SEGURIDAD PUBLICA	0.00	41,323.84	41,323.84	0.00
8.2.2.2.4.25.39.11.6	MATERIAL ELÉCTRICO Y ELECTRÓNICO	0.00	15,031.28	15,031.28	0.00
8.2.2.2.4.25.39.11.7	ARTÍCULOS METÁLICOS PARA LA CONSTRUCCIÓN	0.00	26,292.56	26,292.56	0.00
8.2.2.2.6	COMBUSTIBLES, LUBRICANTES Y ADITIVOS	2,033,903.12	1,024,012.05	3,057,915.17	0.00
8.2.2.2.6.14	INGRESOS PROPIOS	760,539.56	223,144.32	983,683.88	0.00
8.2.2.2.6.14.36	Ingresos de Gestion 2023	760,539.56	223,144.32	983,683.88	0.00
8.2.2.2.6.14.36.1	PRESIDENCIA MUNICIPAL	80,300.00	2,523.00	82,823.00	0.00
8.2.2.2.6.14.36.1.1	COMBUSTIBLES, LUBRICANTES Y ADITIVOS	80,300.00	2,523.00	82,823.00	0.00
8.2.2.2.6.14.36.2	SECRETARÍA MUNICIPAL	55,100.00	0.00	55,100.00	0.00
8.2.2.2.6.14.36.2.1	COMBUSTIBLES, LUBRICANTES Y ADITIVOS	55,100.00	0.00	55,100.00	0.00
8.2.2.2.6.14.36.3	DIRECCION DE FINANZAS	20,000.00	0.00	20,000.00	0.00
8.2.2.2.6.14.36.3.1	COMBUSTIBLES, LUBRICANTES Y ADITIVOS	20,000.00	0.00	20,000.00	0.00
8.2.2.2.6.14.36.4	DIRECCION DE PROGRAMACION	15,600.00	0.00	15,600.00	0.00
8.2.2.2.6.14.36.4.1	COMBUSTIBLES, LUBRICANTES Y ADITIVOS	15,600.00	0.00	15,600.00	0.00
8.2.2.2.6.14.36.5	CONTRALORIA MUNICIPAL	18,200.00	0.00	18,200.00	0.00
8.2.2.2.6.14.36.5.1	COMBUSTIBLES, LUBRICANTES Y ADITIVOS	18,200.00	0.00	18,200.00	0.00
8.2.2.2.6.14.36.6	DIRECCION DE DESARROLLO	194,400.00	0.00	194,400.00	0.00
8.2.2.2.6.14.36.6.1	COMBUSTIBLES, LUBRICANTES Y ADITIVOS	194,400.00	0.00	194,400.00	0.00
8.2.2.2.6.14.36.8	DIRECCION DE OBRAS, ORDENAMIENTO TERRITORIAL Y	142,739.56	20,621.32	163,360.88	0.00
8.2.2.2.6.14.36.8.1	COMBUSTIBLES, LUBRICANTES Y ADITIVOS	142,739.56	20,621.32	163,360.88	0.00
8.2.2.2.6.14.36.9	DIRECCION DE EDUCACIÓN, CULTURA Y RECREACIÓN	15,000.00	0.00	15,000.00	0.00
8.2.2.2.6.14.36.9.1	COMBUSTIBLES, LUBRICANTES Y ADITIVOS	15,000.00	0.00	15,000.00	0.00
8.2.2.2.6.14.36.10	DIRECCION DE ADMINISTRACION	36,700.00	0.00	36,700.00	0.00



MUNICIPIO DE JALAPA

136

DIRECCIÓN DE FINANZAS AUXILIAR DEL CATALOGO DE CUENTAS DE MES DE DICIEMBRE

CUENTA	DESCRIPCION	SALDO ANTERIOR	DEBE	HABER	SALDO ACTUAL
8.2.2.6.14.36.10.1	COMBUSTIBLES, LUBRICANTES Y ADITIVOS	36,700.00	0.00	36,700.00	0.00
8.2.2.6.14.36.11	DIRECCION DE SEGURIDAD PUBLICA	0.00	200,000.00	200,000.00	0.00
8.2.2.6.14.36.11.1	COMBUSTIBLES, LUBRICANTES Y ADITIVOS	0.00	200,000.00	200,000.00	0.00
8.2.2.6.14.36.12	DIRECCION DE TRÁNSITO	15,700.00	0.00	15,700.00	0.00
8.2.2.6.14.36.12.1	COMBUSTIBLES, LUBRICANTES Y ADITIVOS	15,700.00	0.00	15,700.00	0.00
8.2.2.6.14.36.13	DIRECCION DE ASUNTOS JURÍDICOS	15,500.00	0.00	15,500.00	0.00
8.2.2.6.14.36.13.1	COMBUSTIBLES, LUBRICANTES Y ADITIVOS	15,500.00	0.00	15,500.00	0.00
8.2.2.6.14.36.14	DIRECCION DE ATENCIÓN CIUDADANA	31,200.00	0.00	31,200.00	0.00
8.2.2.6.14.36.14.1	COMBUSTIBLES, LUBRICANTES Y ADITIVOS	31,200.00	0.00	31,200.00	0.00
8.2.2.6.14.36.16	DIRECCION DE PROTECCION AMBIENTAL Y DESARROLLO	31,200.00	0.00	31,200.00	0.00
8.2.2.6.14.36.16.1	COMBUSTIBLES, LUBRICANTES Y ADITIVOS	31,200.00	0.00	31,200.00	0.00
8.2.2.6.14.36.17	UNIDAD DE PROTECCIÓN CIVIL	37,800.00	0.00	37,800.00	0.00
8.2.2.6.14.36.17.1	COMBUSTIBLES, LUBRICANTES Y ADITIVOS	37,800.00	0.00	37,800.00	0.00
8.2.2.6.14.36.18	COORDINACIÓN DEL DIF	51,100.00	0.00	51,100.00	0.00
8.2.2.6.14.36.18.1	COMBUSTIBLES, LUBRICANTES Y ADITIVOS	51,100.00	0.00	51,100.00	0.00
8.2.2.6.16	RECURSOS ESTATALES	0.00	760,048.80	760,048.80	0.00
8.2.2.6.16.44	SEDENER 2023	0.00	760,048.80	760,048.80	0.00
8.2.2.6.16.44.2	SECRETARIA MUNICIPAL	0.00	31,556.00	31,556.00	0.00
8.2.2.6.16.44.2.1	COMBUSTIBLES, LUBRICANTES Y ADITIVOS	0.00	31,556.00	31,556.00	0.00
8.2.2.6.16.44.6	DIRECCION DE DESARROLLO	0.00	48,686.40	48,686.40	0.00
8.2.2.6.16.44.6.1	COMBUSTIBLES, LUBRICANTES Y ADITIVOS	0.00	48,686.40	48,686.40	0.00
8.2.2.6.16.44.8	DIRECCION DE OBRAS, ORDENAMIENTO TERRITORIAL Y	0.00	156,878.40	156,878.40	0.00
8.2.2.6.16.44.8.1	COMBUSTIBLES, LUBRICANTES Y ADITIVOS	0.00	156,878.40	156,878.40	0.00
8.2.2.6.16.44.11	DIRECCION DE SEGURIDAD PUBLICA	0.00	387,688.00	387,688.00	0.00
8.2.2.6.16.44.11.1	COMBUSTIBLES, LUBRICANTES Y ADITIVOS	0.00	387,688.00	387,688.00	0.00
8.2.2.6.16.44.17	UNIDAD DE PROTECCIÓN CIVIL	0.00	135,240.00	135,240.00	0.00
8.2.2.6.16.44.17.1	COMBUSTIBLES, LUBRICANTES Y ADITIVOS	0.00	135,240.00	135,240.00	0.00
8.2.2.6.25	RECURSOS FEDERALES	1,273,363.56	40,818.93	1,314,182.49	0.00
8.2.2.6.25.37	Hidrocarburos 2023	475,754.76	0.00	475,754.76	0.00
8.2.2.6.25.37.16	DIRECCION DE PROTECCION AMBIENTAL Y DESARROLLO	475,754.76	0.00	475,754.76	0.00
8.2.2.6.25.37.16.1	COMBUSTIBLES, LUBRICANTES Y ADITIVOS	475,754.76	0.00	475,754.76	0.00
8.2.2.6.25.39	Fondo IV 2023	797,608.80	40,818.93	838,427.73	0.00
8.2.2.6.25.39.11	DIRECCION DE SEGURIDAD PUBLICA	797,608.80	40,818.93	838,427.73	0.00
8.2.2.6.25.39.11.1	COMBUSTIBLES, LUBRICANTES Y ADITIVOS	797,608.80	40,818.93	838,427.73	0.00
8.2.2.7	VESTUARIO, BLANCOS, PRENDAS DE PROTECCIÓN Y	852,842.17	0.00	852,842.17	0.00
8.2.2.7.25	RECURSOS FEDERALES	852,842.17	0.00	852,842.17	0.00
8.2.2.7.25.37	Hidrocarburos 2023	300,500.00	0.00	300,500.00	0.00
8.2.2.7.25.37.16	DIRECCION DE PROTECCION AMBIENTAL Y DESARROLLO	300,500.00	0.00	300,500.00	0.00
8.2.2.7.25.37.16.2	PRENDAS DE SEGURIDAD Y PROTECCIÓN PERSONAL	300,500.00	0.00	300,500.00	0.00
8.2.2.7.25.39	Fondo IV 2023	552,342.17	0.00	552,342.17	0.00
8.2.2.7.25.39.11	DIRECCION DE SEGURIDAD PUBLICA	552,342.17	0.00	552,342.17	0.00
8.2.2.7.25.39.11.1	VESTUARIO Y UNIFORMES	552,342.17	0.00	552,342.17	0.00
8.2.2.8	MATERIALES Y SUMINISTROS PARA SEGURIDAD	25,168.00	0.00	25,168.00	0.00
8.2.2.8.25	RECURSOS FEDERALES	25,168.00	0.00	25,168.00	0.00
8.2.2.8.25.39	Fondo IV 2023	25,168.00	0.00	25,168.00	0.00
8.2.2.8.25.39.11	DIRECCION DE SEGURIDAD PUBLICA	25,168.00	0.00	25,168.00	0.00
8.2.2.8.25.39.11.2	MATERIALES DE SEGURIDAD PÚBLICA	25,168.00	0.00	25,168.00	0.00
8.2.2.9	HERRAMIENTAS, REFACCIONES Y ACCESORIOS MENORES	607,888.13	117,701.90	725,590.03	0.00

DIRECCIÓN DE FINANZAS
AUXILIAR DEL CATALOGO DE CUENTAS DE MES DE DICIEMBRE

CUENTA	DESCRIPCIÓN	SALDO ANTERIOR	DEBE	HABER	SALDO ACTUAL
8.2.2.2.9.11	RECURSOS FISCALES	3,214.36	796.92	4,011.28	0.00
8.2.2.2.9.11.33	Participaciones 2023	0.00	796.92	796.92	0.00
8.2.2.2.9.11.33.9	DIRECCION DE EDUCACIÓN, CULTURA Y RECREACIÓN	0.00	796.92	796.92	0.00
8.2.2.2.9.11.33.9.1	HERRAMIENTAS MENORES	0.00	796.92	796.92	0.00
8.2.2.2.9.11.34	ISR Participable 2023	3,214.36	0.00	3,214.36	0.00
8.2.2.2.9.11.34.10	DIRECCION DE ADMINISTRACION	3,214.36	0.00	3,214.36	0.00
8.2.2.2.9.11.34.10.6	REFACCIONES Y ACCESORIOS MENORES DE EQUIPO DE	3,214.36	0.00	3,214.36	0.00
8.2.2.2.9.14	INGRESOS PROPIOS	22,037.54	25,465.82	47,503.16	0.00
8.2.2.2.9.14.24	Ingresos de Gestion 2022	7,113.39	0.14	7,113.53	0.00
8.2.2.2.9.14.24.8	DIRECCION DE OBRAS, ORDENAMIENTO TERRITORIAL Y	7,113.39	0.14	7,113.53	0.00
8.2.2.2.9.14.24.8.1	HERRAMIENTAS MENORES	7,113.39	0.14	7,113.53	0.00
8.2.2.2.9.14.36	Ingresos de Gestion 2023	14,924.15	25,465.48	40,389.63	0.00
8.2.2.2.9.14.36.1	PRESIDENCIA MUNICIPAL	0.00	4,089.00	4,089.00	0.00
8.2.2.2.9.14.36.1.6	REFACCIONES Y ACCESORIOS MENORES DE EQUIPO DE	0.00	4,089.00	4,089.00	0.00
8.2.2.2.9.14.36.8	DIRECCION DE OBRAS, ORDENAMIENTO TERRITORIAL Y	0.00	13,813.28	13,813.28	0.00
8.2.2.2.9.14.36.8.6	REFACCIONES Y ACCESORIOS MENORES DE EQUIPO DE	0.00	13,813.28	13,813.28	0.00
8.2.2.2.9.14.36.10	DIRECCION DE ADMINISTRACION	10,000.00	0.00	10,000.00	0.00
8.2.2.2.9.14.36.10.6	REFACCIONES Y ACCESORIOS MENORES DE EQUIPO DE	10,000.00	0.00	10,000.00	0.00
8.2.2.2.9.14.36.17	UNIDAD DE PROTECCIÓN CIVIL	4,408.00	0.00	4,408.00	0.00
8.2.2.2.9.14.36.17.1	HERRAMIENTAS MENORES	4,408.00	0.00	4,408.00	0.00
8.2.2.2.9.14.36.18	COORDINACIÓN DEL DIF	516.15	7,563.20	8,079.35	0.00
8.2.2.2.9.14.36.18.2	REFACCIONES Y ACCESORIOS MENORES DE EDIFICIOS	516.15	7,563.20	8,079.35	0.00
8.2.2.2.9.25	RECURSOS FEDERALES	582,636.23	91,439.36	674,075.59	0.00
8.2.2.2.9.25.37	Hydrocarburos 2023	117,739.67	15,000.00	132,739.67	0.00
8.2.2.2.9.25.37.16	DIRECCION DE PROTECCION AMBIENTAL Y DESARROLLO	117,739.67	15,000.00	132,739.67	0.00
8.2.2.2.9.25.37.16.6	REFACCIONES Y ACCESORIOS MENORES DE EQUIPO DE	117,739.67	15,000.00	132,739.67	0.00
8.2.2.2.9.25.39	Fondo IV 2023	464,896.56	76,439.36	541,335.92	0.00
8.2.2.2.9.25.39.11	DIRECCION DE SEGURIDAD PUBLICA	464,896.56	76,439.36	541,335.92	0.00
8.2.2.2.9.25.39.11.4	REFACCIONES Y ACCESORIOS MENORES DE EQUIPO DE	0.00	70,070.96	70,070.96	0.00
8.2.2.2.9.25.39.11.6	REFACCIONES Y ACCESORIOS MENORES DE EQUIPO DE	464,896.56	6,368.40	471,264.96	0.00
8.2.2.3	SERVICIOS GENERALES	14,397,502.55	1,784,478.32	16,181,980.87	0.00
8.2.2.3.1	SERVICIOS BÁSICOS	12,139,136.99	16,729.88	12,155,866.87	0.00
8.2.2.3.1.11	RECURSOS FISCALES	10,396,853.52	0.00	10,396,853.52	0.00
8.2.2.3.1.11.33	Participaciones 2023	10,395,853.52	0.00	10,395,853.52	0.00
8.2.2.3.1.11.33.10	DIRECCION DE ADMINISTRACION	10,395,853.52	0.00	10,395,853.52	0.00
8.2.2.3.1.11.33.10.1	ENERGÍA ELÉCTRICA	10,395,853.52	0.00	10,395,853.52	0.00
8.2.2.3.1.11.34	ISR Participable 2023	1,000.00	0.00	1,000.00	0.00
8.2.2.3.1.11.34.10	DIRECCION DE ADMINISTRACION	1,000.00	0.00	1,000.00	0.00
8.2.2.3.1.11.34.10.1	ENERGÍA ELÉCTRICA	1,000.00	0.00	1,000.00	0.00
8.2.2.3.1.14	INGRESOS PROPIOS	24,890.94	2,492.68	27,383.62	0.00
8.2.2.3.1.14.36	Ingresos de Gestion 2023	24,890.94	2,492.68	27,383.62	0.00
8.2.2.3.1.14.36.5	CONTRALORIA MUNICIPAL	500.00	0.00	500.00	0.00
8.2.2.3.1.14.36.5.8	SERVICIOS POSTALES Y TELEGRÁFICOS	500.00	0.00	500.00	0.00
8.2.2.3.1.14.36.6	DIRECCION DE DESARROLLO	4,003.07	2,492.68	6,495.75	0.00
8.2.2.3.1.14.36.6.2	GAS	4,003.07	2,492.68	6,495.75	0.00
8.2.2.3.1.14.36.10	DIRECCION DE ADMINISTRACION	10,800.00	0.00	10,800.00	0.00
8.2.2.3.1.14.36.10.6	SERVICIOS DE TELECOMUNICACIONES Y SATÉLITES	10,800.00	0.00	10,800.00	0.00
8.2.2.3.1.14.36.18	COORDINACIÓN DEL DIF	9,527.87	0.00	9,527.87	0.00

DIRECCIÓN DE FINANZAS AUXILIAR DEL CATALOGO DE CUENTAS DE MES DE DICIEMBRE

CUENTA	DESCRIPCION	SALDO ANTERIOR	DEBE	HABER	SALDO ACTUAL
8.2.2.3.1.14.36.18.2	GAS	9,527.87	0.00	9,527.87	0.00
8.2.2.3.1.14.36.20	COORDINADOR DE LA UNIDAD DE TRANSPARENCIA Y	60.00	0.00	60.00	0.00
8.2.2.3.1.14.36.20.7	SERVICIOS DE ACCESO DE INTERNET, REDES Y	60.00	0.00	60.00	0.00
8.2.2.3.1.25	RECURSOS FEDERALES	1,717,392.53	14,237.00	1,731,629.53	0.00
8.2.2.3.1.25.39	Fondo IV 2023	1,717,392.53	14,237.00	1,731,629.53	0.00
8.2.2.3.1.25.39.10	DIRECCION DE ADMINISTRACION	1,716,993.53	14,237.00	1,731,230.53	0.00
8.2.2.3.1.25.39.10.1	ENERGÍA ELÉCTRICA	1,716,409.53	14,237.00	1,730,646.53	0.00
8.2.2.3.1.25.39.10.3	AGUA	584.00	0.00	584.00	0.00
8.2.2.3.1.25.39.11	DIRECCION DE SEGURIDAD PUBLICA	399.00	0.00	399.00	0.00
8.2.2.3.1.25.39.11.4	TELEFONÍA TRADICIONAL	399.00	0.00	399.00	0.00
8.2.2.3.2	SERVICIOS DE ARRENDAMIENTO	264,699.94	96,015.89	360,715.83	0.00
8.2.2.3.2.11	RECURSOS FISCALES	0.00	89,235.90	89,235.90	0.00
8.2.2.3.2.11.33	Participaciones 2023	0.00	89,235.90	89,235.90	0.00
8.2.2.3.2.11.33.1	PRESIDENCIA MUNICIPAL	0.00	79,955.90	79,955.90	0.00
8.2.2.3.2.11.33.1.3	ARRENDAMIENTO DE MOBILIARIO Y EQUIPO DE	0.00	79,955.90	79,955.90	0.00
8.2.2.3.2.11.33.9	DIRECCION DE EDUCACIÓN, CULTURA Y RECREACIÓN	0.00	9,280.00	9,280.00	0.00
8.2.2.3.2.11.33.9.3	ARRENDAMIENTO DE MOBILIARIO Y EQUIPO DE	0.00	9,280.00	9,280.00	0.00
8.2.2.3.2.14	INGRESOS PROPIOS	81,679.94	6,779.99	88,459.93	0.00
8.2.2.3.2.14.36	Ingresos de Gestion 2023	81,679.94	6,779.99	88,459.93	0.00
8.2.2.3.2.14.36.1	PRESIDENCIA MUNICIPAL	34,220.00	0.00	34,220.00	0.00
8.2.2.3.2.14.36.1.5	ARRENDAMIENTO DE EQUIPO DE TRANSPORTE	34,220.00	0.00	34,220.00	0.00
8.2.2.3.2.14.36.10	DIRECCION DE ADMINISTRACION	47,459.94	6,779.99	54,239.93	0.00
8.2.2.3.2.14.36.10.3	ARRENDAMIENTO DE MOBILIARIO Y EQUIPO DE	47,459.94	6,779.99	54,239.93	0.00
8.2.2.3.2.25	RECURSOS FEDERALES	183,020.00	0.00	183,020.00	0.00
8.2.2.3.2.25.37	Hidrocarburos 2023	106,720.00	0.00	106,720.00	0.00
8.2.2.3.2.25.37.16	DIRECCION DE PROTECCION AMBIENTAL Y DESARROLLO	106,720.00	0.00	106,720.00	0.00
8.2.2.3.2.25.37.16.6	ARRENDAMIENTO DE MAQUINARIA, OTROS EQUIPOS Y	106,720.00	0.00	106,720.00	0.00
8.2.2.3.2.25.38	Fondo III 2023	76,300.00	0.00	76,300.00	0.00
8.2.2.3.2.25.38.8	DIRECCION DE OBRAS, ORDENAMIENTO TERRITORIAL Y	76,300.00	0.00	76,300.00	0.00
8.2.2.3.2.25.38.8.5	ARRENDAMIENTO DE EQUIPO DE TRANSPORTE	76,300.00	0.00	76,300.00	0.00
8.2.2.3.3	SERVICIOS PROFESIONALES, CIENTÍFICOS Y TÉCNICOS Y	15,974.00	145,986.00	161,960.00	0.00
8.2.2.3.3.14	INGRESOS PROPIOS	15,974.00	35,061.00	51,035.00	0.00
8.2.2.3.3.14.36	Ingresos de Gestion 2023	15,974.00	35,061.00	51,035.00	0.00
8.2.2.3.3.14.36.1	PRESIDENCIA MUNICIPAL	0.00	29,000.00	29,000.00	0.00
8.2.2.3.3.14.36.1.6	SERVICIOS DE APOYO ADMINISTRATIVO, TRADUCCIÓN,	0.00	29,000.00	29,000.00	0.00
8.2.2.3.3.14.36.3	DIRECCION DE FINANZAS	15,974.00	6,061.00	22,035.00	0.00
8.2.2.3.3.14.36.3.1	SERVICIOS LEGALES, DE CONTABILIDAD, AUDITORIA Y	15,974.00	6,061.00	22,035.00	0.00
8.2.2.3.3.25	RECURSOS FEDERALES	0.00	110,925.00	110,925.00	0.00
8.2.2.3.3.25.39	Fondo IV 2023	0.00	110,925.00	110,925.00	0.00
8.2.2.3.3.25.39.11	DIRECCION DE SEGURIDAD PUBLICA	0.00	110,925.00	110,925.00	0.00
8.2.2.3.3.25.39.11.7	SERVICIOS DE PROTECCIÓN Y SEGURIDAD	0.00	110,925.00	110,925.00	0.00
8.2.2.3.4	SERVICIOS FINANCIEROS, BANCARIOS Y COMERCIALES	351,430.86	66,731.50	418,162.36	0.00
8.2.2.3.4.11	RECURSOS FISCALES	350,000.00	0.00	350,000.00	0.00
8.2.2.3.4.11.33	Participaciones 2023	350,000.00	0.00	350,000.00	0.00
8.2.2.3.4.11.33.10	DIRECCION DE ADMINISTRACION	350,000.00	0.00	350,000.00	0.00
8.2.2.3.4.11.33.10.5	SEGURO DE BIENES PATRIMONIALES	350,000.00	0.00	350,000.00	0.00
8.2.2.3.4.14	INGRESOS PROPIOS	1,430.86	66,731.50	68,162.36	0.00
8.2.2.3.4.14.36	Ingresos de Gestion 2023	1,430.86	66,731.50	68,162.36	0.00

DIRECCIÓN DE FINANZAS
AUXILIAR DEL CATALOGO DE CUENTAS DE MES DE DICIEMBRE

CUENTA	DESCRIPCION	SALDO ANTERIOR	DEBE	HABER	SALDO ACTUAL
8.2.2.3.4.14.36.3	DIRECCION DE FINANZAS	1,430.86	13,769.69	15,200.55	0.00
8.2.2.3.4.14.36.3.1	SERVICIOS FINANCIEROS Y BANCARIOS	1,430.86	8,569.14	10,000.00	0.00
8.2.2.3.4.14.36.3.4	SEGUROS DE RESPONSABILIDAD PATRIMONIAL Y	0.00	5,200.55	5,200.55	0.00
8.2.2.3.4.14.36.10	DIRECCION DE ADMINISTRACION	0.00	52,961.81	52,961.81	0.00
8.2.2.3.4.14.36.10.6	ALMACENAJE, ENVASE Y EMBALAJE	0.00	52,961.81	52,961.81	0.00
8.2.2.3.5	SERVICIOS DE INSTALACIÓN, REPARACIÓN,	680,547.04	117,560.53	798,107.57	0.00
8.2.2.3.5.11	RECURSOS FISCALES	8,053.74	0.00	8,053.74	0.00
8.2.2.3.5.11.21	Participaciones 2022	365.26	0.00	365.26	0.00
8.2.2.3.5.11.21.10	DIRECCIÓN DE ADMINISTRACION	365.26	0.00	365.26	0.00
8.2.2.3.5.11.21.10.5	REPARACIÓN Y MANTENIMIENTO DE EQUIPO DE	365.26	0.00	365.26	0.00
8.2.2.3.5.11.33	Participaciones 2023	7,688.48	0.00	7,688.48	0.00
8.2.2.3.5.11.33.10	DIRECCION DE ADMINISTRACION	7,688.48	0.00	7,688.48	0.00
8.2.2.3.5.11.33.10.5	REPARACIÓN Y MANTENIMIENTO DE EQUIPO DE	7,688.48	0.00	7,688.48	0.00
8.2.2.3.5.14	INGRESOS PROPIOS	11,791.04	111,470.53	123,261.57	0.00
8.2.2.3.5.14.36	Ingresos de Gestion 2023	11,791.04	111,470.53	123,261.57	0.00
8.2.2.3.5.14.36.1	PRESIDENCIA MUNICIPAL	0.00	61,705.97	61,705.97	0.00
8.2.2.3.5.14.36.1.1	CONSERVACIÓN Y MANTENIMIENTO MENOR DE	0.00	59,965.97	59,965.97	0.00
8.2.2.3.5.14.36.1.5	REPARACIÓN Y MANTENIMIENTO DE EQUIPO DE	0.00	1,740.00	1,740.00	0.00
8.2.2.3.5.14.36.3	DIRECCION DE FINANZAS	0.00	3,500.00	3,500.00	0.00
8.2.2.3.5.14.36.3.3	INSTALACIÓN, REPARACIÓN Y MANTENIMIENTO DE EQUIPO	0.00	3,500.00	3,500.00	0.00
8.2.2.3.5.14.36.8	DIRECCION DE OBRAS, ORDENAMIENTO TERRITORIAL Y	0.00	14,500.00	14,500.00	0.00
8.2.2.3.5.14.36.8.5	REPARACIÓN Y MANTENIMIENTO DE EQUIPO DE	0.00	14,500.00	14,500.00	0.00
8.2.2.3.5.14.36.10	DIRECCION DE ADMINISTRACION	10,000.00	3,500.00	13,500.00	0.00
8.2.2.3.5.14.36.10.3	INSTALACIÓN, REPARACIÓN Y MANTENIMIENTO DE EQUIPO	0.00	3,500.00	3,500.00	0.00
8.2.2.3.5.14.36.10.5	REPARACIÓN Y MANTENIMIENTO DE EQUIPO DE	10,000.00	0.00	10,000.00	0.00
8.2.2.3.5.14.36.18	COORDINACIÓN DEL DIF	1,791.04	28,264.56	30,055.60	0.00
8.2.2.3.5.14.36.18.1	CONSERVACIÓN Y MANTENIMIENTO MENOR DE	0.00	20,358.00	20,358.00	0.00
8.2.2.3.5.14.36.18.2	INSTALACIÓN, REPARACIÓN Y MANTENIMIENTO DE	0.00	7,906.56	7,906.56	0.00
8.2.2.3.5.14.36.18.5	REPARACIÓN Y MANTENIMIENTO DE EQUIPO DE	1,791.04	0.00	1,791.04	0.00
8.2.2.3.5.25	RECURSOS FEDERALES	660,702.26	6,090.00	666,792.26	0.00
8.2.2.3.5.25.37	Hydrocarburos 2023	236,708.94	0.00	236,708.94	0.00
8.2.2.3.5.25.37.16	DIRECCION DE PROTECCION AMBIENTAL Y DESARROLLO	236,708.94	0.00	236,708.94	0.00
8.2.2.3.5.25.37.16.5	REPARACIÓN Y MANTENIMIENTO DE EQUIPO DE	236,708.94	0.00	236,708.94	0.00
8.2.2.3.5.25.39	Fondo IV 2023	423,993.32	6,090.00	430,083.32	0.00
8.2.2.3.5.25.39.11	DIRECCIÓN DE SEGURIDAD PUBLICA	423,993.32	6,090.00	430,083.32	0.00
8.2.2.3.5.25.39.11.5	REPARACIÓN Y MANTENIMIENTO DE EQUIPO DE	423,993.32	6,090.00	430,083.32	0.00
8.2.2.3.6	SERVICIOS DE COMUNICACIÓN SOCIAL Y PUBLICIDAD	0.00	40,716.10	40,716.10	0.00
8.2.2.3.6.11	RECURSOS FISCALES	0.00	40,716.10	40,716.10	0.00
8.2.2.3.6.11.33	Participaciones 2023	0.00	40,716.10	40,716.10	0.00
8.2.2.3.6.11.33.1	PRESIDENCIA MUNICIPAL	0.00	40,716.10	40,716.10	0.00
8.2.2.3.6.11.33.1.5	SERVICIOS DE LA INDUSTRIA FÍLMICA, DEL SONIDO Y DEL	0.00	40,716.10	40,716.10	0.00
8.2.2.3.7	SERVICIOS DE TRASLADO Y VIÁTICOS	4,800.00	57,000.00	61,800.00	0.00
8.2.2.3.7.11	RECURSOS FISCALES	4,800.00	0.00	4,800.00	0.00
8.2.2.3.7.11.34	ISR Participable 2023	4,800.00	0.00	4,800.00	0.00
8.2.2.3.7.11.34.1	PRESIDENCIA MUNICIPAL	4,800.00	0.00	4,800.00	0.00
8.2.2.3.7.11.34.1.1	PASAJES AÉREOS	4,000.00	0.00	4,000.00	0.00
8.2.2.3.7.11.34.1.5	VIÁTICOS EN EL PAÍS	800.00	0.00	800.00	0.00
8.2.2.3.7.14	INGRESOS PROPIOS	0.00	57,000.00	57,000.00	0.00



MUNICIPIO DE JALAPA

140

DIRECCIÓN DE FINANZAS AUXILIAR DEL CATALOGO DE CUENTAS DE MES DE DICIEMBRE

CUENTA	DESCRIPCIÓN	SALDO ANTERIOR	DEBE	HABER	SALDO ACTUAL
8.2.2.3.7.14.36	Ingresos de Gestion 2023	0.00	57,000.00	57,000.00	0.00
8.2.2.3.7.14.36.5	CONTRALORIA MUNICIPAL	0.00	57,000.00	57,000.00	0.00
8.2.2.3.7.14.36.5.1	PASAJES AÉREOS	0.00	24,000.00	24,000.00	0.00
8.2.2.3.7.14.36.5.5	VIÁTICOS EN EL PAÍS	0.00	33,000.00	33,000.00	0.00
8.2.2.3.8	SERVICIOS OFICIALES	192,200.00	621,214.20	813,414.20	0.00
8.2.2.3.8.11	RECURSOS FISCALES	192,200.00	621,214.20	813,414.20	0.00
8.2.2.3.8.11.33	Participaciones 2023	192,200.00	621,214.20	813,414.20	0.00
8.2.2.3.8.11.33.1	PRESIDENCIA MUNICIPAL	0.00	140,400.00	140,400.00	0.00
8.2.2.3.8.11.33.1.2	GASTOS DE ORDEN SOCIAL Y CULTURAL	0.00	140,400.00	140,400.00	0.00
8.2.2.3.8.11.33.9	DIRECCION DE EDUCACIÓN, CULTURA Y RECREACIÓN	17,000.00	428,034.20	445,034.20	0.00
8.2.2.3.8.11.33.9.2	GASTOS DE ORDEN SOCIAL Y CULTURAL	17,000.00	428,034.20	445,034.20	0.00
8.2.2.3.8.11.33.10	DIRECCION DE ADMINISTRACION	175,200.00	52,780.00	227,980.00	0.00
8.2.2.3.8.11.33.10.2	GASTOS DE ORDEN SOCIAL Y CULTURAL	175,200.00	52,780.00	227,980.00	0.00
8.2.2.3.9	OTROS SERVICIOS GENERALES	748,713.72	622,524.42	1,371,238.14	0.00
8.2.2.3.9.11	RECURSOS FISCALES	748,713.72	613,557.00	1,362,270.72	0.00
8.2.2.3.9.11.33	Participaciones 2023	462,641.09	6,076.00	468,717.09	0.00
8.2.2.3.9.11.33.3	DIRECCION DE FINANZAS	112,779.00	6,076.00	118,855.00	0.00
8.2.2.3.9.11.33.3.9	OTROS SERVICIOS GENERALES	112,779.00	6,076.00	118,855.00	0.00
8.2.2.3.9.11.33.13	DIRECCION DE ASUNTOS JURÍDICOS	349,862.09	0.00	349,862.09	0.00
8.2.2.3.9.11.33.13.4	SENTENCIAS Y RESOLUCIONES POR AUTORIDAD	349,862.09	0.00	349,862.09	0.00
8.2.2.3.9.11.34	ISR Participable 2023	65,104.30	0.00	65,104.30	0.00
8.2.2.3.9.11.34.13	DIRECCION DE ASUNTOS JURÍDICOS	65,104.30	0.00	65,104.30	0.00
8.2.2.3.9.11.34.13.4	SENTENCIAS Y RESOLUCIONES POR AUTORIDAD	65,104.30	0.00	65,104.30	0.00
8.2.2.3.9.11.35	2.5% Impuesto Sobre Nómina 2023	220,968.33	607,481.00	828,449.33	0.00
8.2.2.3.9.11.35.10	DIRECCION DE ADMINISTRACION	220,968.33	607,481.00	828,449.33	0.00
8.2.2.3.9.11.35.10.8	IMPUESTO SOBRE NÓMINA Y OTROS QUE SE DERIVEN DE	220,968.33	607,481.00	828,449.33	0.00
8.2.2.3.9.14	INGRESOS PROPIOS	0.00	8,967.42	8,967.42	0.00
8.2.2.3.9.14.36	Ingresos de Gestion 2023	0.00	8,967.42	8,967.42	0.00
8.2.2.3.9.14.36.10	DIRECCION DE ADMINISTRACION	0.00	8,967.42	8,967.42	0.00
8.2.2.3.9.14.36.10.8	IMPUESTO SOBRE NÓMINA Y OTROS QUE SE DERIVEN DE	0.00	8,967.42	8,967.42	0.00
8.2.2.4	TRANSFERENCIAS, ASIGNACIONES, SUBSIDIOS Y OTRAS	635,582.38	0.00	635,582.38	0.00
8.2.2.4.4	AYUDAS SOCIALES	635,582.38	0.00	635,582.38	0.00
8.2.2.4.4.11	RECURSOS FISCALES	548,721.98	0.00	548,721.98	0.00
8.2.2.4.4.11.33	Participaciones 2023	348,721.98	0.00	348,721.98	0.00
8.2.2.4.4.11.33.17	UNIDAD DE PROTECCIÓN CIVIL	348,721.98	0.00	348,721.98	0.00
8.2.2.4.4.11.33.17.8	AYUDAS POR DESASTRES NATURALES Y OTROS	348,721.98	0.00	348,721.98	0.00
8.2.2.4.4.11.34	ISR Participable 2023	200,000.00	0.00	200,000.00	0.00
8.2.2.4.4.11.34.6	DIRECCION DE DESARROLLO	200,000.00	0.00	200,000.00	0.00
8.2.2.4.4.11.34.6.1	AYUDAS SOCIALES A PERSONAS	200,000.00	0.00	200,000.00	0.00
8.2.2.4.4.14	INGRESOS PROPIOS	86,860.40	0.00	86,860.40	0.00
8.2.2.4.4.14.36	Ingresos de Gestion 2023	86,860.40	0.00	86,860.40	0.00
8.2.2.4.4.14.36.1	PRESIDENCIA MUNICIPAL	68,000.00	0.00	68,000.00	0.00
8.2.2.4.4.14.36.1.1	AYUDAS SOCIALES A PERSONAS	68,000.00	0.00	68,000.00	0.00
8.2.2.4.4.14.36.3	DIRECCION DE FINANZAS	18,860.40	0.00	18,860.40	0.00
8.2.2.4.4.14.36.3.1	AYUDAS SOCIALES A PERSONAS	18,860.40	0.00	18,860.40	0.00
8.2.2.5	BIENES MUEBLES, INMUEBLES E INTANGIBLES	802,389.52	460,862.20	1,263,251.72	0.00
8.2.2.5.1	MOBILIARIO Y EQUIPO DE ADMINISTRACIÓN	256,241.92	0.00	256,241.92	0.00
8.2.2.5.1.11	RECURSOS FISCALES	256,241.92	0.00	256,241.92	0.00



MUNICIPIO DE JALAPA

141

DIRECCIÓN DE FINANZAS AUXILIAR DEL CATALOGO DE CUENTAS DE MES DE DICIEMBRE

CUENTA	DESCRIPCION	SALDO ANTERIOR	DEBE	HABER	SALDO ACTUAL
8.2.2.5.1.11.33	Participaciones 2023	171,849.60	0.00	171,849.60	0.00
8.2.2.5.1.11.33.10	DIRECCION DE ADMINISTRACION	171,849.60	0.00	171,849.60	0.00
8.2.2.5.1.11.33.10.2	MUEBLES, EXCEPTO DE OFICINA Y ESTANTERÍA	208.80	0.00	208.80	0.00
8.2.2.5.1.11.33.10.5	EQUIPO DE CÓMPUTO Y DE TECNOLOGÍAS DE LA	171,640.80	0.00	171,640.80	0.00
8.2.2.5.1.11.34	ISR Participable 2023	84,392.32	0.00	84,392.32	0.00
8.2.2.5.1.11.34.10	DIRECCION DE ADMINISTRACION	84,392.32	0.00	84,392.32	0.00
8.2.2.5.1.11.34.10.5	EQUIPO DE CÓMPUTO Y DE TECNOLOGÍAS DE LA	84,392.32	0.00	84,392.32	0.00
8.2.2.5.2	MOBILIARIO Y EQUIPO EDUCACIONAL Y RECREATIVO	127,000.00	0.00	127,000.00	0.00
8.2.2.5.2.25	RECURSOS FEDERALES	127,000.00	0.00	127,000.00	0.00
8.2.2.5.2.25.39	Fondo IV 2023	127,000.00	0.00	127,000.00	0.00
8.2.2.5.2.25.39.11	DIRECCION DE SEGURIDAD PUBLICA	127,000.00	0.00	127,000.00	0.00
8.2.2.5.2.25.39.11.3	CÁMARAS FOTOGRÁFICAS Y DE VIDEO	127,000.00	0.00	127,000.00	0.00
8.2.2.5.4	VEHICULOS Y EQUIPO DE TRANSPORTE	824.00	0.00	824.00	0.00
8.2.2.5.4.25	RECURSOS FEDERALES	824.00	0.00	824.00	0.00
8.2.2.5.4.25.39	Fondo IV 2023	824.00	0.00	824.00	0.00
8.2.2.5.4.25.39.11	DIRECCION DE SEGURIDAD PUBLICA	824.00	0.00	824.00	0.00
8.2.2.5.4.25.39.11.1	VEHÍCULOS Y EQUIPO TERRESTRE	824.00	0.00	824.00	0.00
8.2.2.5.6	MAQUINARIA, OTROS EQUIPOS Y HERRAMIENTAS	418,323.60	460,862.20	879,185.80	0.00
8.2.2.5.6.11	RECURSOS FISCALES	418,323.60	215,189.28	633,512.88	0.00
8.2.2.5.6.11.33	Participaciones 2023	409,323.60	0.00	409,323.60	0.00
8.2.2.5.6.11.33.10	DIRECCION DE ADMINISTRACION	409,323.60	0.00	409,323.60	0.00
8.2.2.5.6.11.33.10.4	SISTEMAS DE AIRE ACONDICIONADO, CALEFACCIÓN Y DE	409,323.60	0.00	409,323.60	0.00
8.2.2.5.6.11.34	ISR Participable 2023	9,000.00	215,189.28	224,189.28	0.00
8.2.2.5.6.11.34.6	DIRECCION DE DESARROLLO	9,000.00	0.00	9,000.00	0.00
8.2.2.5.6.11.34.6.1	MAQUINARIA Y EQUIPO AGROPECUARIO	9,000.00	0.00	9,000.00	0.00
8.2.2.5.6.11.34.8	DIRECCION DE OBRAS, ORDENAMIENTO TERRITORIAL Y	0.00	173,846.88	173,846.88	0.00
8.2.2.5.6.11.34.8.6	EQUIPOS DE GENERACIÓN ELÉCTRICA, APARATOS Y	0.00	173,846.88	173,846.88	0.00
8.2.2.5.6.11.34.10	DIRECCION DE ADMINISTRACION	0.00	41,342.40	41,342.40	0.00
8.2.2.5.6.11.34.10.4	SISTEMAS DE AIRE ACONDICIONADO, CALEFACCIÓN Y DE	0.00	41,342.40	41,342.40	0.00
8.2.2.5.6.14	INGRESOS PROPIOS	0.00	245,672.92	245,672.92	0.00
8.2.2.5.6.14.36	Ingresos de Gestion 2023	0.00	245,672.92	245,672.92	0.00
8.2.2.5.6.14.36.8	DIRECCION DE OBRAS, ORDENAMIENTO TERRITORIAL Y	0.00	245,672.92	245,672.92	0.00
8.2.2.5.6.14.36.8.6	EQUIPOS DE GENERACIÓN ELÉCTRICA, APARATOS Y	0.00	245,672.92	245,672.92	0.00
8.2.2.6	INVERSIÓN PÚBLICA	118,123.71	13,369,758.32	13,487,700.72	181.31
8.2.2.6.1	OBRA PÚBLICA EN BIENES DE DOMINIO PÚBLICO	118,123.71	13,369,758.32	13,487,700.72	181.31
8.2.2.6.1.11	RECURSOS FISCALES	16,341.14	0.00	16,341.14	0.00
8.2.2.6.1.11.34	ISR Participable 2023	1,500.00	0.00	1,500.00	0.00
8.2.2.6.1.11.34.8	DIRECCION DE OBRAS, ORDENAMIENTO TERRITORIAL Y	1,500.00	0.00	1,500.00	0.00
8.2.2.6.1.11.34.8.2	EDIFICACIÓN NO HABITACIONAL	500.00	0.00	500.00	0.00
8.2.2.6.1.11.34.8.5	CONSTRUCCIÓN DE VÍAS DE COMUNICACIÓN	1,000.00	0.00	1,000.00	0.00
8.2.2.6.1.11.45	FEIEF 2023	14,841.14	0.00	14,841.14	0.00
8.2.2.6.1.11.45.8	DIRECCION DE OBRAS, ORDENAMIENTO TERRITORIAL Y	14,841.14	0.00	14,841.14	0.00
8.2.2.6.1.11.45.8.4	DIVISIÓN DE TERRENOS Y CONSTRUCCIÓN DE OBRAS DE	14,841.14	0.00	14,841.14	0.00
8.2.2.6.1.25	RECURSOS FEDERALES	101,782.57	13,369,758.32	13,471,359.58	181.31
8.2.2.6.1.25.37	Hidrocarburos 2023	6,005.63	0.00	6,005.63	0.00
8.2.2.6.1.25.37.8	DIRECCION DE OBRAS, ORDENAMIENTO TERRITORIAL Y	6,005.63	0.00	6,005.63	0.00
8.2.2.6.1.25.37.8.4	DIVISIÓN DE TERRENOS Y CONSTRUCCIÓN DE OBRAS DE	2,106.72	0.00	2,106.72	0.00
8.2.2.6.1.25.37.8.5	CONSTRUCCIÓN DE VÍAS DE COMUNICACIÓN	3,898.91	0.00	3,898.91	0.00

DIRECCIÓN DE FINANZAS
AUXILIAR DEL CATALOGO DE CUENTAS DE MES DE DICIEMBRE

CUENTA	DESCRIPCION	SALDO ANTERIOR	DEBE	HABER	SALDO ACTUAL
8.2.2.6.1.25.38	Fondo III 2023	63,352.98	13,369,758.32	13,432,929.99	181.31
8.2.2.6.1.25.38.8	DIRECCION DE OBRAS, ORDENAMIENTO TERRITORIAL Y	63,352.98	13,369,758.32	13,432,929.99	181.31
8.2.2.6.1.25.38.8.2	EDIFICACIÓN NO HABITACIONAL	15,008.77	2,959,275.91	2,974,103.37	181.31
8.2.2.6.1.25.38.8.4	DIVISIÓN DE TERRENOS Y CONSTRUCCIÓN DE OBRAS DE	16,126.85	907,471.25	923,598.10	0.00
8.2.2.6.1.25.38.8.5	CONSTRUCCIÓN DE VÍAS DE COMUNICACIÓN	32,217.36	9,503,011.16	9,535,228.52	0.00
8.2.2.6.1.25.41	FISE 2023	32,423.96	0.00	32,423.96	0.00
8.2.2.6.1.25.41.8	DIRECCION DE OBRAS, ORDENAMIENTO TERRITORIAL Y	32,423.96	0.00	32,423.96	0.00
8.2.2.6.1.25.41.8.4	DIVISIÓN DE TERRENOS Y CONSTRUCCIÓN DE OBRAS DE	7,589.84	0.00	7,589.84	0.00
8.2.2.6.1.25.41.8.5	CONSTRUCCIÓN DE VÍAS DE COMUNICACIÓN	24,834.12	0.00	24,834.12	0.00
8.2.2.7	INVERSIONES FINANCIERAS Y OTRAS PROVISIONES	23,313,418.93	29,936,018.81	31,707,232.03	21,542,205.71
8.2.2.7.9	PROVISIONES PARA CONTINGENCIAS Y OTRAS	23,313,418.93	29,936,018.81	31,707,232.03	21,542,205.71
8.2.2.7.9.11	RECURSOS FISCALES	8,311,324.13	27,568,373.71	17,217,921.48	18,659,776.36
8.2.2.7.9.11.1	Participaciones 2020	9.74	0.42	0.00	10.16
8.2.2.7.9.11.1.4	DIRECCION DE PROGRAMACION	9.74	0.42	0.00	10.16
8.2.2.7.9.11.1.4.9	OTRAS EROGACIONES ESPECIALES	9.74	0.42	0.00	10.16
8.2.2.7.9.11.2	ISR Participable 2020	3.20	0.14	0.00	3.34
8.2.2.7.9.11.2.4	DIRECCION DE PROGRAMACION	3.20	0.14	0.00	3.34
8.2.2.7.9.11.2.4.9	OTRAS EROGACIONES ESPECIALES	3.20	0.14	0.00	3.34
8.2.2.7.9.11.3	2.5% Impuesto Sobre Nómina 2020	2.05	0.09	0.00	2.14
8.2.2.7.9.11.3.4	DIRECCION DE PROGRAMACION	2.05	0.09	0.00	2.14
8.2.2.7.9.11.3.4.9	OTRAS EROGACIONES ESPECIALES	2.05	0.09	0.00	2.14
8.2.2.7.9.11.10	FEIEF 2020	7.83	0.33	0.00	8.16
8.2.2.7.9.11.10.4	DIRECCION DE PROGRAMACION	7.83	0.33	0.00	8.16
8.2.2.7.9.11.10.4.9	OTRAS EROGACIONES ESPECIALES	7.83	0.33	0.00	8.16
8.2.2.7.9.11.11	Participaciones 2021	7,715.32	0.00	7,715.32	0.00
8.2.2.7.9.11.11.4	DIRECCION DE PROGRAMACION	7,715.32	0.00	7,715.32	0.00
8.2.2.7.9.11.11.4.9	OTRAS EROGACIONES ESPECIALES	7,715.32	0.00	7,715.32	0.00
8.2.2.7.9.11.12	ISR Participable 2021	7.23	0.26	4.32	3.17
8.2.2.7.9.11.12.4	DIRECCION DE PROGRAMACION	7.23	0.26	4.32	3.17
8.2.2.7.9.11.12.4.9	OTRAS EROGACIONES ESPECIALES	7.23	0.26	4.32	3.17
8.2.2.7.9.11.21	Participaciones 2022	54.63	0.54	55.17	0.00
8.2.2.7.9.11.21.4	DIRECCION DE PROGRAMACION	54.63	0.54	55.17	0.00
8.2.2.7.9.11.21.4.9	OTRAS EROGACIONES ESPECIALES	54.63	0.54	55.17	0.00
8.2.2.7.9.11.22	ISR Participable 2022	0.00	0.27	0.27	0.00
8.2.2.7.9.11.22.4	DIRECCION DE PROGRAMACION	0.00	0.27	0.27	0.00
8.2.2.7.9.11.22.4.9	OTRAS EROGACIONES ESPECIALES	0.00	0.27	0.27	0.00
8.2.2.7.9.11.33	Participaciones 2023	2,933,341.21	24,906,973.73	16,994,957.12	10,845,357.82
8.2.2.7.9.11.33.4	DIRECCION DE PROGRAMACION	2,933,341.21	24,906,973.73	16,994,957.12	10,845,357.82
8.2.2.7.9.11.33.4.9	OTRAS EROGACIONES ESPECIALES	2,933,341.21	24,906,973.73	16,994,957.12	10,845,357.82
8.2.2.7.9.11.34	ISR Participable 2023	131,329.19	2,242,934.69	215,189.28	2,159,074.60
8.2.2.7.9.11.34.4	DIRECCION DE PROGRAMACION	131,329.19	2,242,934.69	215,189.28	2,159,074.60
8.2.2.7.9.11.34.4.9	OTRAS EROGACIONES ESPECIALES	131,329.19	2,242,934.69	215,189.28	2,159,074.60
8.2.2.7.9.11.35	2.5% Impuesto Sobre Nómina 2023	46,131.41	5,462.93	0.00	51,594.34
8.2.2.7.9.11.35.4	DIRECCION DE PROGRAMACION	46,131.41	5,462.93	0.00	51,594.34
8.2.2.7.9.11.35.4.9	OTRAS EROGACIONES ESPECIALES	46,131.41	5,462.93	0.00	51,594.34
8.2.2.7.9.11.45	FEIEF 2023	5,192,719.31	411,000.18	0.00	5,603,719.49
8.2.2.7.9.11.45.4	DIRECCION DE PROGRAMACION	5,192,719.31	411,000.18	0.00	5,603,719.49
8.2.2.7.9.11.45.4.9	OTRAS EROGACIONES ESPECIALES	5,192,719.31	411,000.18	0.00	5,603,719.49

DIRECCIÓN DE FINANZAS AUXILIAR DEL CATALOGO DE CUENTAS DE MES DE DICIEMBRE

CUENTA	DESCRIPCION	SALDO ANTERIOR	DEBE	HABER	SALDO ACTUAL
8.2.2.7.9.11.82	Participaciones 2019	0.23	0.01	0.00	0.24
8.2.2.7.9.11.82.4	DIRECCION DE PROGRAMACION	0.23	0.01	0.00	0.24
8.2.2.7.9.11.82.4.9	OTRAS EROGACIONES ESPECIALES	0.23	0.01	0.00	0.24
8.2.2.7.9.11.83	ISR Participable 2019	0.04	0.00	0.00	0.04
8.2.2.7.9.11.83.4	DIRECCION DE PROGRAMACION	0.04	0.00	0.00	0.04
8.2.2.7.9.11.83.4.9	OTRAS EROGACIONES ESPECIALES	0.04	0.00	0.00	0.04
8.2.2.7.9.11.91	Participaciones Remanentes 2018	0.46	0.02	0.00	0.48
8.2.2.7.9.11.91.4	DIRECCION DE PROGRAMACION	0.46	0.02	0.00	0.48
8.2.2.7.9.11.91.4.9	OTRAS EROGACIONES ESPECIALES	0.46	0.02	0.00	0.48
8.2.2.7.9.11.92	ISR Participable Remanentes 2018	2.28	0.10	0.00	2.38
8.2.2.7.9.11.92.4	DIRECCION DE PROGRAMACION	2.28	0.10	0.00	2.38
8.2.2.7.9.11.92.4.9	OTRAS EROGACIONES ESPECIALES	2.28	0.10	0.00	2.38
8.2.2.7.9.14	INGRESOS PROPIOS	1,331,986.68	1,034,494.00	760,826.90	1,605,653.78
8.2.2.7.9.14.36	Ingresos de Gestion 2023	1,331,986.68	1,034,494.00	760,826.90	1,605,653.78
8.2.2.7.9.14.36.4	DIRECCION DE PROGRAMACION	1,331,986.68	1,034,494.00	760,826.90	1,605,653.78
8.2.2.7.9.14.36.4.9	OTRAS EROGACIONES ESPECIALES	1,331,986.68	1,034,494.00	760,826.90	1,605,653.78
8.2.2.7.9.16	RECURSOS ESTATALES	13,178.83	128,220.24	0.00	141,399.07
8.2.2.7.9.16.40	Transito Convenio 2023	13,178.83	128,220.24	0.00	141,399.07
8.2.2.7.9.16.40.4	DIRECCION DE PROGRAMACION	13,178.83	128,220.24	0.00	141,399.07
8.2.2.7.9.16.40.4.9	OTRAS EROGACIONES ESPECIALES	13,178.83	128,220.24	0.00	141,399.07
8.2.2.7.9.25	RECURSOS FEDERALES	13,656,929.29	1,206,930.86	13,728,483.65	1,135,376.50
8.2.2.7.9.25.37	Hidrocarburos 2023	414,964.89	857,293.83	250,599.64	1,021,659.08
8.2.2.7.9.25.37.4	DIRECCION DE PROGRAMACION	414,964.89	857,293.83	250,599.64	1,021,659.08
8.2.2.7.9.25.37.4.9	OTRAS EROGACIONES ESPECIALES	414,964.89	857,293.83	250,599.64	1,021,659.08
8.2.2.7.9.25.38	Fondo III 2023	13,148,154.91	240,078.89	13,368,143.77	20,090.03
8.2.2.7.9.25.38.4	DIRECCION DE PROGRAMACION	13,148,154.91	240,078.89	13,368,143.77	20,090.03
8.2.2.7.9.25.38.4.9	OTRAS EROGACIONES ESPECIALES	13,148,154.91	240,078.89	13,368,143.77	20,090.03
8.2.2.7.9.25.39	Fondo IV 2023	4,316.01	25,422.32	0.00	29,738.33
8.2.2.7.9.25.39.4	DIRECCION DE PROGRAMACION	4,316.01	25,422.32	0.00	29,738.33
8.2.2.7.9.25.39.4.9	OTRAS EROGACIONES ESPECIALES	4,316.01	25,422.32	0.00	29,738.33
8.2.2.7.9.25.41	FISE 2023	89,484.27	84,135.12	109,731.77	63,887.62
8.2.2.7.9.25.41.4	DIRECCION DE PROGRAMACION	89,484.27	84,135.12	109,731.77	63,887.62
8.2.2.7.9.25.41.4.9	OTRAS EROGACIONES ESPECIALES	89,484.27	84,135.12	109,731.77	63,887.62
8.2.2.7.9.25.43	INMUJERES 2023	7.83	0.64	8.47	0.00
8.2.2.7.9.25.43.4	DIRECCION DE PROGRAMACION	7.83	0.64	8.47	0.00
8.2.2.7.9.25.43.4.9	OTRAS EROGACIONES ESPECIALES	7.83	0.64	8.47	0.00
8.2.2.7.9.25.100	Fondo IV Remanentes 2018	1.38	0.06	0.00	1.44
8.2.2.7.9.25.100.4	DIRECCION DE PROGRAMACION	1.38	0.06	0.00	1.44
8.2.2.7.9.25.100.4.9	OTRAS EROGACIONES ESPECIALES	1.38	0.06	0.00	1.44
8.2.2.9	DEUDA PÚBLICA	1,213,348.87	0.00	1,213,348.87	0.00
8.2.2.9.1	AMORTIZACIÓN DE LA DEUDA PÚBLICA	520,833.34	0.00	520,833.34	0.00
8.2.2.9.1.25	RECURSOS FEDERALES	520,833.34	0.00	520,833.34	0.00
8.2.2.9.1.25.39	Fondo IV 2023	520,833.34	0.00	520,833.34	0.00
8.2.2.9.1.25.39.13	DIRECCIÓN DE ASUNTOS JURÍDICOS	520,833.34	0.00	520,833.34	0.00
8.2.2.9.1.25.39.13.1	AMORTIZACIÓN DE LA DEUDA INTERNA CON INSTITUCIONES	520,833.34	0.00	520,833.34	0.00
8.2.2.9.2	INTERESES DE LA DEUDA PÚBLICA	692,515.53	0.00	692,515.53	0.00
8.2.2.9.2.25	RECURSOS FEDERALES	692,515.53	0.00	692,515.53	0.00
8.2.2.9.2.25.39	Fondo IV 2023	692,515.53	0.00	692,515.53	0.00

DIRECCIÓN DE FINANZAS AUXILIAR DEL CATALOGO DE CUENTAS DE MES DE DICIEMBRE

CUENTA	DESCRIPCION	SALDO ANTERIOR	DEBE	HABER	SALDO ACTUAL
8.2.2.9.2.25.39.13	DIRECCION DE ASUNTOS JURÍDICOS	692,515.53	0.00	692,515.53	0.00
8.2.2.9.2.25.39.13.1	INTERESES DE LA DEUDA INTERNA CON INSTITUCIONES DE	692,515.53	0.00	692,515.53	0.00
8.2.3	MODIFICACIONES AL PRESUPUESTO DE EGRESOS	82,761,705.33	16,941,232.19	4,738,669.11	70,559,142.25
8.2.3.1	SERVICIOS PERSONALES	0.00	0.00	21,319.00	21,319.00
8.2.3.1.5	OTRAS PRESTACIONES SOCIALES Y ECONÓMICAS	0.00	0.00	21,319.00	21,319.00
8.2.3.1.5.16	RECURSOS ESTATALES	0.00	0.00	21,319.00	21,319.00
8.2.3.1.5.16.40	Transito Convenio 2023	0.00	0.00	21,319.00	21,319.00
8.2.3.1.5.16.40.12	DIRECCION DE TRÁNSITO	0.00	0.00	21,319.00	21,319.00
8.2.3.1.5.16.40.12.9	OTRAS PRESTACIONES SOCIALES Y ECONÓMICAS	0.00	0.00	21,319.00	21,319.00
8.2.3.2	MATERIALES Y SUMINISTROS	4,661,726.27	3,583.86	676,200.41	5,334,342.82
8.2.3.2.1	MATERIALES DE ADMINISTRACION, EMISION DE	6,999.95	0.00	0.27	7,000.22
8.2.3.2.1.11	RECURSOS FISCALES	0.00	0.00	0.27	0.27
8.2.3.2.1.11.22	ISR Participable 2022	0.00	0.00	0.27	0.27
8.2.3.2.1.11.22.8	DIRECCION DE OBRAS, ORDENAMIENTO TERRITORIAL Y	0.00	0.00	0.27	0.27
8.2.3.2.1.11.22.8.1	MATERIALES, ÚTILES Y EQUIPOS MENORES DE	0.00	0.00	0.27	0.27
8.2.3.2.1.16	RECURSOS ESTATALES	-0.05	0.00	0.00	-0.05
8.2.3.2.1.16.29	Transito Convenio 2022	-0.05	0.00	0.00	-0.05
8.2.3.2.1.16.29.12	DIRECCION DE TRÁNSITO	-0.05	0.00	0.00	-0.05
8.2.3.2.1.16.29.12.1	MATERIALES, ÚTILES Y EQUIPOS MENORES DE	-0.05	0.00	0.00	-0.05
8.2.3.2.1.25	RECURSOS FEDERALES	7,000.00	0.00	0.00	7,000.00
8.2.3.2.1.25.43	INMUJERES 2023	7,000.00	0.00	0.00	7,000.00
8.2.3.2.1.25.43.15	DIRECCION DE ATENCIÓN A LAS MUJERES	7,000.00	0.00	0.00	7,000.00
8.2.3.2.1.25.43.15.1	MATERIALES, ÚTILES Y EQUIPOS MENORES DE	3,000.00	0.00	0.00	3,000.00
8.2.3.2.1.25.43.15.4	MATERIALES, ÚTILES Y EQUIPOS MENORES DE	3,000.00	0.00	0.00	3,000.00
8.2.3.2.1.25.43.15.6	MATERIAL DE LIMPIEZA	1,000.00	0.00	0.00	1,000.00
8.2.3.2.6	COMBUSTIBLES, LUBRICANTES Y ADITIVOS	4,654,726.16	3,583.86	676,200.00	5,327,342.30
8.2.3.2.6.16	RECURSOS ESTATALES	4,582,077.16	3,583.86	676,200.00	5,254,693.30
8.2.3.2.6.16.44	SEDENER 2023	4,582,077.16	3,583.86	676,200.00	5,254,693.30
8.2.3.2.6.16.44.2	SECRETARÍA MUNICIPAL	259,210.00	0.00	31,556.00	290,766.00
8.2.3.2.6.16.44.2.1	COMBUSTIBLES, LUBRICANTES Y ADITIVOS	259,210.00	0.00	31,556.00	290,766.00
8.2.3.2.6.16.44.5	CONTRALORIA MUNICIPAL	123,970.00	0.00	0.00	123,970.00
8.2.3.2.6.16.44.5.1	COMBUSTIBLES, LUBRICANTES Y ADITIVOS	123,970.00	0.00	0.00	123,970.00
8.2.3.2.6.16.44.6	DIRECCION DE DESARROLLO	708,000.00	0.00	47,334.00	755,334.00
8.2.3.2.6.16.44.6.1	COMBUSTIBLES, LUBRICANTES Y ADITIVOS	708,000.00	0.00	47,334.00	755,334.00
8.2.3.2.6.16.44.8	DIRECCION DE OBRAS, ORDENAMIENTO TERRITORIAL Y	1,195,930.00	0.00	119,462.00	1,315,392.00
8.2.3.2.6.16.44.8.1	COMBUSTIBLES, LUBRICANTES Y ADITIVOS	1,195,930.00	0.00	119,462.00	1,315,392.00
8.2.3.2.6.16.44.10	DIRECCION DE ADMINISTRACION	123,970.00	0.00	0.00	123,970.00
8.2.3.2.6.16.44.10.1	COMBUSTIBLES, LUBRICANTES Y ADITIVOS	123,970.00	0.00	0.00	123,970.00
8.2.3.2.6.16.44.11	DIRECCION DE SEGURIDAD PUBLICA	1,342,348.00	3,583.86	387,688.00	1,726,452.14
8.2.3.2.6.16.44.11.1	COMBUSTIBLES, LUBRICANTES Y ADITIVOS	1,342,348.00	3,583.86	387,688.00	1,726,452.14
8.2.3.2.6.16.44.16	DIRECCION DE PROTECCION AMBIENTAL Y DESARROLLO	603,250.00	0.00	0.00	603,250.00
8.2.3.2.6.16.44.16.1	COMBUSTIBLES, LUBRICANTES Y ADITIVOS	603,250.00	0.00	0.00	603,250.00
8.2.3.2.6.16.44.17	UNIDAD DE PROTECCIÓN CIVIL	225,399.16	0.00	90,160.00	315,559.16
8.2.3.2.6.16.44.17.1	COMBUSTIBLES, LUBRICANTES Y ADITIVOS	225,399.16	0.00	90,160.00	315,559.16
8.2.3.2.6.25	RECURSOS FEDERALES	72,649.00	0.00	0.00	72,649.00
8.2.3.2.6.25.39	Fondo IV 2023	66,649.00	0.00	0.00	66,649.00
8.2.3.2.6.25.39.11	DIRECCION DE SEGURIDAD PUBLICA	66,649.00	0.00	0.00	66,649.00
8.2.3.2.6.25.39.11.1	COMBUSTIBLES, LUBRICANTES Y ADITIVOS	66,649.00	0.00	0.00	66,649.00



MUNICIPIO DE JALAPA

145

DIRECCIÓN DE FINANZAS AUXILIAR DEL CATALOGO DE CUENTAS DE MES DE DICIEMBRE

CUENTA	DESCRIPCION	SALDO ANTERIOR	DEBE	HABER	SALDO ACTUAL
8.2.3.2.6.25.43	INMUJERES 2023	6,000.00	0.00	0.00	6,000.00
8.2.3.2.6.25.43.15	DIRECCION DE ATENCIÓN A LAS MUJERES	6,000.00	0.00	0.00	6,000.00
8.2.3.2.6.25.43.15.1	COMBUSTIBLES, LUBRICANTES Y ADITIVOS	6,000.00	0.00	0.00	6,000.00
8.2.3.2.9	HERRAMIENTAS, REFACCIONES Y ACCESORIOS MENORES	0.16	0.00	0.14	0.30
8.2.3.2.9.14	INGRESOS PROPIOS	0.16	0.00	0.14	0.30
8.2.3.2.9.14.24	Ingresos de Gestion 2022	0.16	0.00	0.14	0.30
8.2.3.2.9.14.24.8	DIRECCION DE OBRAS, ORDENAMIENTO TERRITORIAL Y	0.16	0.00	0.14	0.30
8.2.3.2.9.14.24.8.1	HERRAMIENTAS MENORES	0.16	0.00	0.14	0.30
8.2.3.3	SERVICIOS GENERALES	2,002,247.00	0.00	607,481.00	2,609,728.00
8.2.3.3.1	SERVICIOS BÁSICOS	1,000.00	0.00	0.00	1,000.00
8.2.3.3.1.25	RECURSOS FEDERALES	1,000.00	0.00	0.00	1,000.00
8.2.3.3.1.25.43	INMUJERES 2023	1,000.00	0.00	0.00	1,000.00
8.2.3.3.1.25.43.15	DIRECCION DE ATENCIÓN A LAS MUJERES	1,000.00	0.00	0.00	1,000.00
8.2.3.3.1.25.43.15.8	SERVICIOS POSTALES Y TELEGRÁFICOS	1,000.00	0.00	0.00	1,000.00
8.2.3.3.3	SERVICIOS PROFESIONALES, CIENTÍFICOS Y TÉCNICOS Y	186,000.00	0.00	0.00	186,000.00
8.2.3.3.3.25	RECURSOS FEDERALES	186,000.00	0.00	0.00	186,000.00
8.2.3.3.3.25.43	INMUJERES 2023	186,000.00	0.00	0.00	186,000.00
8.2.3.3.3.25.43.15	DIRECCION DE ATENCIÓN A LAS MUJERES	186,000.00	0.00	0.00	186,000.00
8.2.3.3.3.25.43.15.1	SERVICIOS LEGALES, DE CONTABILIDAD, AUDITORIA Y	130,000.00	0.00	0.00	130,000.00
8.2.3.3.3.25.43.15.4	SERVICIOS DE CAPACITACIÓN	56,000.00	0.00	0.00	56,000.00
8.2.3.3.9	OTROS SERVICIOS GENERALES	1,815,247.00	0.00	607,481.00	2,422,728.00
8.2.3.3.9.11	RECURSOS FISCALES	1,815,247.00	0.00	607,481.00	2,422,728.00
8.2.3.3.9.11.11	Participaciones 2021	118,892.00	0.00	0.00	118,892.00
8.2.3.3.9.11.11.3	DIRECCION DE FINANZAS	118,892.00	0.00	0.00	118,892.00
8.2.3.3.9.11.11.3.5	PENAS, MULTAS, ACCESORIOS Y ACTUALIZACIONES	118,892.00	0.00	0.00	118,892.00
8.2.3.3.9.11.21	Participaciones 2022	1,500,000.00	0.00	0.00	1,500,000.00
8.2.3.3.9.11.21.13	DIRECCION DE ASUNTOS JURÍDICOS	1,500,000.00	0.00	0.00	1,500,000.00
8.2.3.3.9.11.21.13.4	SENTENCIAS Y RESOLUCIONES POR AUTORIDAD	1,500,000.00	0.00	0.00	1,500,000.00
8.2.3.3.9.11.35	2.5% Impuesto Sobre Nómina 2023	196,355.00	0.00	607,481.00	803,836.00
8.2.3.3.9.11.35.10	DIRECCION DE ADMINISTRACION	196,355.00	0.00	607,481.00	803,836.00
8.2.3.3.9.11.35.10.8	IMPUESTO SOBRE NÓMINA Y OTROS QUE SE DERIVEN DE	196,355.00	0.00	607,481.00	803,836.00
8.2.3.6	INVERSIÓN PÚBLICA	16,066,706.62	0.00	0.00	16,066,706.62
8.2.3.6.1	OBRA PÚBLICA EN BIENES DE DOMINIO PÚBLICO	16,066,706.62	0.00	0.00	16,066,706.62
8.2.3.6.1.25	RECURSOS FEDERALES	16,066,706.62	0.00	0.00	16,066,706.62
8.2.3.6.1.25.26	Fondo III 2022	11,881,510.07	0.00	0.00	11,881,510.07
8.2.3.6.1.25.26.8	DIRECCION DE OBRAS, ORDENAMIENTO TERRITORIAL Y	11,881,510.07	0.00	0.00	11,881,510.07
8.2.3.6.1.25.26.8.2	EDIFICACIÓN NO HABITACIONAL	3,020,537.89	0.00	0.00	3,020,537.89
8.2.3.6.1.25.26.8.4	DIVISIÓN DE TERRENOS Y CONSTRUCCIÓN DE OBRAS DE	5,651,301.25	0.00	0.00	5,651,301.25
8.2.3.6.1.25.26.8.5	CONSTRUCCIÓN DE VÍAS DE COMUNICACIÓN	3,209,670.93	0.00	0.00	3,209,670.93
8.2.3.6.1.25.31	FISE 2022	1,157,665.12	0.00	0.00	1,157,665.12
8.2.3.6.1.25.31.8	DIRECCION DE OBRAS, ORDENAMIENTO TERRITORIAL Y	1,157,665.12	0.00	0.00	1,157,665.12
8.2.3.6.1.25.31.8.2	EDIFICACIÓN NO HABITACIONAL	1,157,665.12	0.00	0.00	1,157,665.12
8.2.3.6.1.25.41	FISE 2023	3,027,531.43	0.00	0.00	3,027,531.43
8.2.3.6.1.25.41.8	DIRECCION DE OBRAS, ORDENAMIENTO TERRITORIAL Y	3,027,531.43	0.00	0.00	3,027,531.43
8.2.3.6.1.25.41.8.5	CONSTRUCCIÓN DE VÍAS DE COMUNICACIÓN	3,027,531.43	0.00	0.00	3,027,531.43
8.2.3.7	INVERSIONES FINANCIERAS Y OTRAS PROVISIONES	60,031,025.44	16,937,648.33	3,433,668.70	46,527,045.81
8.2.3.7.9	PROVISIONES PARA CONTINGENCIAS Y OTRAS	60,031,025.44	16,937,648.33	3,433,668.70	46,527,045.81
8.2.3.7.9.11	RECURSOS FISCALES	41,001,807.74	16,577,308.45	2,759,498.02	27,183,997.31



MUNICIPIO DE JALAPA

146

DIRECCIÓN DE FINANZAS AUXILIAR DEL CATALOGO DE CUENTAS DE MES DE DICIEMBRE

CUENTA	DESCRIPCION	SALDO ANTERIOR	DEBE	HABER	SALDO ACTUAL
8.2.3.7.9.11.1	Participaciones 2020	9.74	0.00	0.42	10.16
8.2.3.7.9.11.1.4	DIRECCION DE PROGRAMACION	9.74	0.00	0.42	10.16
8.2.3.7.9.11.1.4.9	OTRAS EROGACIONES ESPECIALES	9.74	0.00	0.42	10.16
8.2.3.7.9.11.2	ISR Participable 2020	3.20	0.00	0.14	3.34
8.2.3.7.9.11.2.4	DIRECCION DE PROGRAMACION	3.20	0.00	0.14	3.34
8.2.3.7.9.11.2.4.9	OTRAS EROGACIONES ESPECIALES	3.20	0.00	0.14	3.34
8.2.3.7.9.11.3	2.5% Impuesto Sobre Nómina 2020	2.05	0.00	0.09	2.14
8.2.3.7.9.11.3.4	DIRECCION DE PROGRAMACION	2.05	0.00	0.09	2.14
8.2.3.7.9.11.3.4.9	OTRAS EROGACIONES ESPECIALES	2.05	0.00	0.09	2.14
8.2.3.7.9.11.10	FEIEF 2020	7.83	0.00	0.33	8.16
8.2.3.7.9.11.10.4	DIRECCION DE PROGRAMACION	7.83	0.00	0.33	8.16
8.2.3.7.9.11.10.4.9	OTRAS EROGACIONES ESPECIALES	7.83	0.00	0.33	8.16
8.2.3.7.9.11.11	Participaciones 2021	7,715.32	7,715.32	0.00	0.00
8.2.3.7.9.11.11.4	DIRECCION DE PROGRAMACION	7,715.32	7,715.32	0.00	0.00
8.2.3.7.9.11.11.4.9	OTRAS EROGACIONES ESPECIALES	7,715.32	7,715.32	0.00	0.00
8.2.3.7.9.11.12	ISR Participable 2021	7.23	4.32	0.26	3.17
8.2.3.7.9.11.12.4	DIRECCION DE PROGRAMACION	7.23	4.32	0.26	3.17
8.2.3.7.9.11.12.4.9	OTRAS EROGACIONES ESPECIALES	7.23	4.32	0.26	3.17
8.2.3.7.9.11.21	Participaciones 2022	15,906,273.05	0.54	0.54	15,906,273.05
8.2.3.7.9.11.21.4	DIRECCION DE PROGRAMACION	15,906,273.05	0.54	0.54	15,906,273.05
8.2.3.7.9.11.21.4.9	OTRAS EROGACIONES ESPECIALES	15,906,273.05	0.54	0.54	15,906,273.05
8.2.3.7.9.11.22	ISR Participable 2022	2,006,960.91	0.27	0.27	2,006,960.91
8.2.3.7.9.11.22.4	DIRECCION DE PROGRAMACION	2,006,960.91	0.27	0.27	2,006,960.91
8.2.3.7.9.11.22.4.9	OTRAS EROGACIONES ESPECIALES	2,006,960.91	0.27	0.27	2,006,960.91
8.2.3.7.9.11.23	2.5% Impuesto Sobre Nómina 2022	28,862.48	0.00	0.00	28,862.48
8.2.3.7.9.11.23.4	DIRECCION DE PROGRAMACION	28,862.48	0.00	0.00	28,862.48
8.2.3.7.9.11.23.4.9	OTRAS EROGACIONES ESPECIALES	28,862.48	0.00	0.00	28,862.48
8.2.3.7.9.11.30	FEIEF 2022	4,181.00	0.00	0.00	4,181.00
8.2.3.7.9.11.30.4	DIRECCION DE PROGRAMACION	4,181.00	0.00	0.00	4,181.00
8.2.3.7.9.11.30.4.9	OTRAS EROGACIONES ESPECIALES	4,181.00	0.00	0.00	4,181.00
8.2.3.7.9.11.33	Participaciones 2023	11,095,490.09	16,569,588.00	149,172.36	-5,324,925.55
8.2.3.7.9.11.33.4	DIRECCION DE PROGRAMACION	11,095,490.09	16,569,588.00	149,172.36	-5,324,925.55
8.2.3.7.9.11.33.4.9	OTRAS EROGACIONES ESPECIALES	11,095,490.09	16,569,588.00	149,172.36	-5,324,925.55
8.2.3.7.9.11.34	ISR Participable 2023	3,380,007.95	0.00	2,211,959.83	5,591,967.78
8.2.3.7.9.11.34.4	DIRECCION DE PROGRAMACION	3,380,007.95	0.00	2,211,959.83	5,591,967.78
8.2.3.7.9.11.34.4.9	OTRAS EROGACIONES ESPECIALES	3,380,007.95	0.00	2,211,959.83	5,591,967.78
8.2.3.7.9.11.35	2.5% Impuesto Sobre Nómina 2023	46,131.41	0.00	2,204.61	48,336.02
8.2.3.7.9.11.35.4	DIRECCION DE PROGRAMACION	46,131.41	0.00	2,204.61	48,336.02
8.2.3.7.9.11.35.4.9	OTRAS EROGACIONES ESPECIALES	46,131.41	0.00	2,204.61	48,336.02
8.2.3.7.9.11.45	FEIEF 2023	8,526,152.47	0.00	396,159.04	8,922,311.51
8.2.3.7.9.11.45.4	DIRECCION DE PROGRAMACION	8,526,152.47	0.00	396,159.04	8,922,311.51
8.2.3.7.9.11.45.4.9	OTRAS EROGACIONES ESPECIALES	8,526,152.47	0.00	396,159.04	8,922,311.51
8.2.3.7.9.11.82	Participaciones 2019	0.23	0.00	0.01	0.24
8.2.3.7.9.11.82.4	DIRECCION DE PROGRAMACION	0.23	0.00	0.01	0.24
8.2.3.7.9.11.82.4.9	OTRAS EROGACIONES ESPECIALES	0.23	0.00	0.01	0.24
8.2.3.7.9.11.83	ISR Participable 2019	0.04	0.00	0.00	0.04
8.2.3.7.9.11.83.4	DIRECCION DE PROGRAMACION	0.04	0.00	0.00	0.04
8.2.3.7.9.11.83.4.9	OTRAS EROGACIONES ESPECIALES	0.04	0.00	0.00	0.04



MUNICIPIO DE JALAPA

147

DIRECCIÓN DE FINANZAS AUXILIAR DEL CATALOGO DE CUENTAS DE MES DE DICIEMBRE

CUENTA	DESCRIPCION	SALDO ANTERIOR	DEBE	HABER	SALDO ACTUAL
8.2.3.7.9.11.91	Participaciones Remanentes 2018	0.46	0.00	0.02	0.48
8.2.3.7.9.11.91.4	DIRECCION DE PROGRAMACION	0.46	0.00	0.02	0.48
8.2.3.7.9.11.91.4.9	OTRAS EROGACIONES ESPECIALES	0.46	0.00	0.02	0.48
8.2.3.7.9.11.92	ISR Participable Remanentes 2018	2.28	0.00	0.10	2.38
8.2.3.7.9.11.92.4	DIRECCION DE PROGRAMACION	2.28	0.00	0.10	2.38
8.2.3.7.9.11.92.4.9	OTRAS EROGACIONES ESPECIALES	2.28	0.00	0.10	2.38
8.2.3.7.9.14	INGRESOS PROPIOS	893,356.41	0.00	529,744.72	1,423,101.13
8.2.3.7.9.14.24	Ingresos de Gestion 2022	354,025.23	0.00	0.00	354,025.23
8.2.3.7.9.14.24.4	DIRECCION DE PROGRAMACION	354,025.23	0.00	0.00	354,025.23
8.2.3.7.9.14.24.4.9	OTRAS EROGACIONES ESPECIALES	354,025.23	0.00	0.00	354,025.23
8.2.3.7.9.14.36	Ingresos de Gestion 2023	539,331.18	0.00	529,744.72	1,069,075.90
8.2.3.7.9.14.36.4	DIRECCION DE PROGRAMACION	539,331.18	0.00	529,744.72	1,069,075.90
8.2.3.7.9.14.36.4.9	OTRAS EROGACIONES ESPECIALES	539,331.18	0.00	529,744.72	1,069,075.90
8.2.3.7.9.16	RECURSOS ESTATALES	87,477.42	0.00	1,427.40	88,904.82
8.2.3.7.9.16.29	Transito Convenio 2022	74,298.59	0.00	0.00	74,298.59
8.2.3.7.9.16.29.4	DIRECCION DE PROGRAMACION	74,298.59	0.00	0.00	74,298.59
8.2.3.7.9.16.29.4.9	OTRAS EROGACIONES ESPECIALES	74,298.59	0.00	0.00	74,298.59
8.2.3.7.9.16.40	Transito Convenio 2023	13,178.83	0.00	1,427.40	14,606.23
8.2.3.7.9.16.40.4	DIRECCION DE PROGRAMACION	13,178.83	0.00	1,427.40	14,606.23
8.2.3.7.9.16.40.4.9	OTRAS EROGACIONES ESPECIALES	13,178.83	0.00	1,427.40	14,606.23
8.2.3.7.9.25	RECURSOS FEDERALES	18,048,383.87	360,339.88	142,998.56	17,831,042.55
8.2.3.7.9.25.25	Hidrocarburos 2022	2,948,663.03	0.00	0.00	2,948,663.03
8.2.3.7.9.25.25.4	DIRECCION DE PROGRAMACION	2,948,663.03	0.00	0.00	2,948,663.03
8.2.3.7.9.25.25.4.9	OTRAS EROGACIONES ESPECIALES	2,948,663.03	0.00	0.00	2,948,663.03
8.2.3.7.9.25.26	Fondo III 2022	-24,570.08	0.00	0.00	-24,570.08
8.2.3.7.9.25.26.4	DIRECCION DE PROGRAMACION	-24,570.08	0.00	0.00	-24,570.08
8.2.3.7.9.25.26.4.9	OTRAS EROGACIONES ESPECIALES	-24,570.08	0.00	0.00	-24,570.08
8.2.3.7.9.25.31	FISE 2022	-2,197.23	0.00	0.00	-2,197.23
8.2.3.7.9.25.31.4	DIRECCION DE PROGRAMACION	-2,197.23	0.00	0.00	-2,197.23
8.2.3.7.9.25.31.4.9	OTRAS EROGACIONES ESPECIALES	-2,197.23	0.00	0.00	-2,197.23
8.2.3.7.9.25.37	Hidrocarburos 2023	104,397.14	250,599.64	140,508.95	-5,693.55
8.2.3.7.9.25.37.4	DIRECCION DE PROGRAMACION	104,397.14	250,599.64	140,508.95	-5,693.55
8.2.3.7.9.25.37.4.9	OTRAS EROGACIONES ESPECIALES	104,397.14	250,599.64	140,508.95	-5,693.55
8.2.3.7.9.25.38	Fondo III 2023	16,339.04	0.00	2,228.96	18,568.00
8.2.3.7.9.25.38.4	DIRECCION DE PROGRAMACION	16,339.04	0.00	2,228.96	18,568.00
8.2.3.7.9.25.38.4.9	OTRAS EROGACIONES ESPECIALES	16,339.04	0.00	2,228.96	18,568.00
8.2.3.7.9.25.39	Fondo IV 2023	4,316.01	0.00	254.32	4,570.33
8.2.3.7.9.25.39.4	DIRECCION DE PROGRAMACION	4,316.01	0.00	254.32	4,570.33
8.2.3.7.9.25.39.4.9	OTRAS EROGACIONES ESPECIALES	4,316.01	0.00	254.32	4,570.33
8.2.3.7.9.25.41	FISE 2023	15,001,426.75	109,731.77	5.63	14,891,700.61
8.2.3.7.9.25.41.4	DIRECCION DE PROGRAMACION	15,001,426.75	109,731.77	5.63	14,891,700.61
8.2.3.7.9.25.41.4.9	OTRAS EROGACIONES ESPECIALES	15,001,426.75	109,731.77	5.63	14,891,700.61
8.2.3.7.9.25.43	INMUJERES 2023	7.83	8.47	0.64	0.00
8.2.3.7.9.25.43.4	DIRECCION DE PROGRAMACION	7.83	8.47	0.64	0.00
8.2.3.7.9.25.43.4.9	OTRAS EROGACIONES ESPECIALES	7.83	8.47	0.64	0.00
8.2.3.7.9.25.100	Fondo IV Remanentes 2018	1.38	0.00	0.06	1.44
8.2.3.7.9.25.100.4	DIRECCION DE PROGRAMACION	1.38	0.00	0.06	1.44
8.2.3.7.9.25.100.4.9	OTRAS EROGACIONES ESPECIALES	1.38	0.00	0.06	1.44



MUNICIPIO DE JALAPA

145

DIRECCIÓN DE FINANZAS AUXILIAR DEL CATALOGO DE CUENTAS DE MES DE DICIEMBRE

CUENTA	DESCRIPCION	SALDO ANTERIOR	DEBE	HABER	SALDO ACTUAL
8.2.4	PRESUPUESTO DE EGRESOS COMPROMETIDO	62,104,967.27	10,826,908.27	59,704,809.05	13,227,066.49
8.2.4.1	SERVICIOS PERSONALES	45,879,784.30	-11,182,799.93	34,696,984.37	0.00
8.2.4.1.1	REMUNERACIONES AL PERSONAL DE CARÁCTER	8,020,147.63	-1,916,982.08	6,103,165.55	0.00
8.2.4.1.1.11	RECURSOS FISCALES	7,940,756.11	-3,071,655.66	4,869,100.45	0.00
8.2.4.1.1.11.33	Participaciones 2023	7,940,756.11	-3,071,655.66	4,869,100.45	0.00
8.2.4.1.1.11.33.1	PRESIDENCIA MUNICIPAL	369,628.23	666,949.11	1,036,577.34	0.00
8.2.4.1.1.11.33.1.1	DIETAS	280,671.38	704,604.07	985,275.45	0.00
8.2.4.1.1.11.33.1.3	SUELDOS BASE AL PERSONAL PERMANENTE	88,956.85	-37,654.96	51,301.89	0.00
8.2.4.1.1.11.33.2	SECRETARÍA MUNICIPAL	496,542.80	-199,183.52	297,359.28	0.00
8.2.4.1.1.11.33.2.3	SUELDOS BASE AL PERSONAL PERMANENTE	496,542.80	-199,183.52	297,359.28	0.00
8.2.4.1.1.11.33.3	DIRECCION DE FINANZAS	252,844.58	-78,839.05	174,005.53	0.00
8.2.4.1.1.11.33.3.3	SUELDOS BASE AL PERSONAL PERMANENTE	252,844.58	-78,839.05	174,005.53	0.00
8.2.4.1.1.11.33.4	DIRECCION DE PROGRAMACION	50,296.09	-12,140.36	38,155.73	0.00
8.2.4.1.1.11.33.4.3	SUELDOS BASE AL PERSONAL PERMANENTE	50,296.09	-12,140.36	38,155.73	0.00
8.2.4.1.1.11.33.5	CONTRALORIA MUNICIPAL	43,684.86	-1,257.33	42,427.53	0.00
8.2.4.1.1.11.33.5.3	SUELDOS BASE AL PERSONAL PERMANENTE	43,684.86	-1,257.33	42,427.53	0.00
8.2.4.1.1.11.33.6	DIRECCION DE DESARROLLO	515,605.57	-160,239.16	355,366.41	0.00
8.2.4.1.1.11.33.6.3	SUELDOS BASE AL PERSONAL PERMANENTE	515,605.57	-160,239.16	355,366.41	0.00
8.2.4.1.1.11.33.7	DIRECCION DE FOMENTO ECONOMICO	94,335.01	-37,805.26	56,529.75	0.00
8.2.4.1.1.11.33.7.3	SUELDOS BASE AL PERSONAL PERMANENTE	94,335.01	-37,805.26	56,529.75	0.00
8.2.4.1.1.11.33.8	DIRECCION DE OBRAS, ORDENAMIENTO TERRITORIAL Y	982,947.29	-254,459.23	728,488.06	0.00
8.2.4.1.1.11.33.8.3	SUELDOS BASE AL PERSONAL PERMANENTE	982,947.29	-254,459.23	728,488.06	0.00
8.2.4.1.1.11.33.9	DIRECCION DE EDUCACIÓN, CULTURA Y RECREACIÓN	865,282.65	-334,352.53	530,930.12	0.00
8.2.4.1.1.11.33.9.3	SUELDOS BASE AL PERSONAL PERMANENTE	865,282.65	-334,352.53	530,930.12	0.00
8.2.4.1.1.11.33.10	DIRECCION DE ADMINISTRACION	496,185.16	-80,691.30	415,493.86	0.00
8.2.4.1.1.11.33.10.3	SUELDOS BASE AL PERSONAL PERMANENTE	496,185.16	-80,691.30	415,493.86	0.00
8.2.4.1.1.11.33.11	DIRECCION DE SEGURIDAD PUBLICA	1,963,437.01	-1,732,632.28	230,804.73	0.00
8.2.4.1.1.11.33.11.3	SUELDOS BASE AL PERSONAL PERMANENTE	1,963,437.01	-1,732,632.28	230,804.73	0.00
8.2.4.1.1.11.33.12	DIRECCION DE TRÁNSITO	161,592.53	-57,997.54	103,594.99	0.00
8.2.4.1.1.11.33.12.3	SUELDOS BASE AL PERSONAL PERMANENTE	161,592.53	-57,997.54	103,594.99	0.00
8.2.4.1.1.11.33.13	DIRECCION DE ASUNTOS JURÍDICOS	42,855.96	-8,645.47	34,210.49	0.00
8.2.4.1.1.11.33.13.3	SUELDOS BASE AL PERSONAL PERMANENTE	42,855.96	-8,645.47	34,210.49	0.00
8.2.4.1.1.11.33.14	DIRECCION DE ATENCIÓN CIUDADANA	190,636.76	-152,510.41	38,126.35	0.00
8.2.4.1.1.11.33.14.3	SUELDOS BASE AL PERSONAL PERMANENTE	190,636.76	-152,510.41	38,126.35	0.00
8.2.4.1.1.11.33.15	DIRECCION DE ATENCIÓN A LAS MUJERES	48,960.26	-9,885.87	39,074.39	0.00
8.2.4.1.1.11.33.15.3	SUELDOS BASE AL PERSONAL PERMANENTE	48,960.26	-9,885.87	39,074.39	0.00
8.2.4.1.1.11.33.16	DIRECCION DE PROTECCION AMBIENTAL Y DESARROLLO	328,204.15	-85,178.47	243,025.68	0.00
8.2.4.1.1.11.33.16.3	SUELDOS BASE AL PERSONAL PERMANENTE	328,204.15	-85,178.47	243,025.68	0.00
8.2.4.1.1.11.33.17	UNIDAD DE PROTECCIÓN CIVIL	372,244.11	-250,246.10	121,998.01	0.00
8.2.4.1.1.11.33.17.3	SUELDOS BASE AL PERSONAL PERMANENTE	372,244.11	-250,246.10	121,998.01	0.00
8.2.4.1.1.11.33.18	COORDINACIÓN DEL DIF	663,101.29	-282,540.89	380,560.40	0.00
8.2.4.1.1.11.33.18.3	SUELDOS BASE AL PERSONAL PERMANENTE	663,101.29	-282,540.89	380,560.40	0.00
8.2.4.1.1.11.33.20	COORDINADOR DE LA UNIDAD DE TRANSPARENCIA Y	2,371.80	0.00	2,371.80	0.00
8.2.4.1.1.11.33.20.3	SUELDOS BASE AL PERSONAL PERMANENTE	2,371.80	0.00	2,371.80	0.00
8.2.4.1.1.16	RECURSOS ESTATALES	79,391.52	-20,728.78	58,662.74	0.00
8.2.4.1.1.16.40	Transito Convenio 2023	79,391.52	-20,728.78	58,662.74	0.00
8.2.4.1.1.16.40.12	DIRECCION DE TRÁNSITO	79,391.52	-20,728.78	58,662.74	0.00
8.2.4.1.1.16.40.12.3	SUELDOS BASE AL PERSONAL PERMANENTE	79,391.52	-20,728.78	58,662.74	0.00

MUNICIPIO DE JALAPA

DIRECCIÓN DE FINANZAS AUXILIAR DEL CATALOGO DE CUENTAS DE MES DE DICIEMBRE

CUENTA	DESCRIPCION	SALDO ANTERIOR	DEBE	HABER	SALDO ACTUAL
8.2.4.1.1.25	RECURSOS FEDERALES	0.00	1,175,402.36	1,175,402.36	0.00
8.2.4.1.1.25.39	Fondo IV 2023	0.00	1,175,402.36	1,175,402.36	0.00
8.2.4.1.1.25.39.11	DIRECCION DE SEGURIDAD PUBLICA	0.00	1,175,402.36	1,175,402.36	0.00
8.2.4.1.1.25.39.11.3	SUELDOS BASE AL PERSONAL PERMANENTE	0.00	1,175,402.36	1,175,402.36	0.00
8.2.4.1.2	REMUNERACIONES AL PERSONAL DE CARÁCTER	1,389,806.85	-1,097,694.81	292,112.04	0.00
8.2.4.1.2.11	RECURSOS FISCALES	1,389,806.85	-1,097,694.81	292,112.04	0.00
8.2.4.1.2.11.33	Participaciones 2023	1,389,806.85	-1,097,694.81	292,112.04	0.00
8.2.4.1.2.11.33.1	PRESIDENCIA MUNICIPAL	100,776.60	-67,537.00	33,239.60	0.00
8.2.4.1.2.11.33.1.1	HONORARIOS ASIMILABLES A SALARIOS	29,324.40	-6,650.20	22,674.20	0.00
8.2.4.1.2.11.33.1.2	SUELDO BASE AL PERSONAL EVENTUAL	71,452.20	-60,886.80	10,565.40	0.00
8.2.4.1.2.11.33.2	SECRETARÍA MUNICIPAL	54,512.20	-50,415.40	4,096.80	0.00
8.2.4.1.2.11.33.2.1	HONORARIOS ASIMILABLES A SALARIOS	54,512.20	-54,512.20	0.00	0.00
8.2.4.1.2.11.33.2.2	SUELDO BASE AL PERSONAL EVENTUAL	0.00	4,096.80	4,096.80	0.00
8.2.4.1.2.11.33.3	DIRECCION DE FINANZAS	28,677.60	-24,580.80	4,096.80	0.00
8.2.4.1.2.11.33.3.1	HONORARIOS ASIMILABLES A SALARIOS	20,484.00	-20,484.00	0.00	0.00
8.2.4.1.2.11.33.3.2	SUELDO BASE AL PERSONAL EVENTUAL	8,193.60	-4,096.80	4,096.80	0.00
8.2.4.1.2.11.33.4	DIRECCION DE PROGRAMACION	28,677.60	-24,580.80	4,096.80	0.00
8.2.4.1.2.11.33.4.1	HONORARIOS ASIMILABLES A SALARIOS	20,484.00	-20,484.00	0.00	0.00
8.2.4.1.2.11.33.4.2	SUELDO BASE AL PERSONAL EVENTUAL	8,193.60	-4,096.80	4,096.80	0.00
8.2.4.1.2.11.33.5	CONTRALORIA MUNICIPAL	20,484.00	-18,435.60	2,048.40	0.00
8.2.4.1.2.11.33.5.1	HONORARIOS ASIMILABLES A SALARIOS	20,484.00	-20,484.00	0.00	0.00
8.2.4.1.2.11.33.5.2	SUELDO BASE AL PERSONAL EVENTUAL	0.00	2,048.40	2,048.40	0.00
8.2.4.1.2.11.33.6	DIRECCION DE DESARROLLO	10,907.58	8,547.32	19,454.90	0.00
8.2.4.1.2.11.33.6.1	HONORARIOS ASIMILABLES A SALARIOS	8,859.18	6,498.92	15,358.10	0.00
8.2.4.1.2.11.33.6.2	SUELDO BASE AL PERSONAL EVENTUAL	2,048.40	2,048.40	4,096.80	0.00
8.2.4.1.2.11.33.8	DIRECCION DE OBRAS, ORDENAMIENTO TERRITORIAL Y	360,653.28	-300,246.48	60,406.80	0.00
8.2.4.1.2.11.33.8.1	HONORARIOS ASIMILABLES A SALARIOS	311,533.68	-311,533.68	0.00	0.00
8.2.4.1.2.11.33.8.2	SUELDO BASE AL PERSONAL EVENTUAL	49,119.60	11,287.20	60,406.80	0.00
8.2.4.1.2.11.33.9	DIRECCION DE EDUCACIÓN, CULTURA Y RECREACIÓN	260,898.70	-225,429.10	35,469.60	0.00
8.2.4.1.2.11.33.9.1	HONORARIOS ASIMILABLES A SALARIOS	197,642.00	-197,642.00	0.00	0.00
8.2.4.1.2.11.33.9.2	SUELDO BASE AL PERSONAL EVENTUAL	63,256.70	-27,787.10	35,469.60	0.00
8.2.4.1.2.11.33.10	DIRECCION DE ADMINISTRACION	24,253.84	12,803.24	37,057.08	0.00
8.2.4.1.2.11.33.10.1	HONORARIOS ASIMILABLES A SALARIOS	20,157.04	14,851.64	35,008.68	0.00
8.2.4.1.2.11.33.10.2	SUELDO BASE AL PERSONAL EVENTUAL	4,096.80	-2,048.40	2,048.40	0.00
8.2.4.1.2.11.33.11	DIRECCION DE SEGURIDAD PUBLICA	2,048.40	0.00	2,048.40	0.00
8.2.4.1.2.11.33.11.2	SUELDO BASE AL PERSONAL EVENTUAL	2,048.40	0.00	2,048.40	0.00
8.2.4.1.2.11.33.13	DIRECCION DE ASUNTOS JURÍDICOS	56,920.20	-19,863.14	37,057.06	0.00
8.2.4.1.2.11.33.13.1	HONORARIOS ASIMILABLES A SALARIOS	50,775.00	-15,766.34	35,008.66	0.00
8.2.4.1.2.11.33.13.2	SUELDO BASE AL PERSONAL EVENTUAL	6,145.20	-4,096.80	2,048.40	0.00
8.2.4.1.2.11.33.16	DIRECCION DE PROTECCION AMBIENTAL Y DESARROLLO	125,365.40	-107,471.80	17,893.60	0.00
8.2.4.1.2.11.33.16.1	HONORARIOS ASIMILABLES A SALARIOS	97,771.80	-97,771.80	0.00	0.00
8.2.4.1.2.11.33.16.2	SUELDO BASE AL PERSONAL EVENTUAL	27,593.60	-9,700.00	17,893.60	0.00
8.2.4.1.2.11.33.17	UNIDAD DE PROTECCIÓN CIVIL	29,701.80	-27,653.40	2,048.40	0.00
8.2.4.1.2.11.33.17.1	HONORARIOS ASIMILABLES A SALARIOS	25,605.00	-25,605.00	0.00	0.00
8.2.4.1.2.11.33.17.2	SUELDO BASE AL PERSONAL EVENTUAL	4,096.80	-2,048.40	2,048.40	0.00
8.2.4.1.2.11.33.18	COORDINACIÓN DEL DIF	269,542.45	-238,493.05	31,049.40	0.00
8.2.4.1.2.11.33.18.1	HONORARIOS ASIMILABLES A SALARIOS	168,232.80	-168,232.80	0.00	0.00
8.2.4.1.2.11.33.18.2	SUELDO BASE AL PERSONAL EVENTUAL	101,309.65	-70,260.25	31,049.40	0.00



MUNICIPIO DE JALAPA

150

DIRECCIÓN DE FINANZAS AUXILIAR DEL CATALOGO DE CUENTAS DE MES DE DICIEMBRE

CUENTA	DESCRIPCION	SALDO ANTERIOR	DEBE	HABER	SALDO ACTUAL
8.2.4.1.2.11.33.20	COORDINADOR DE LA UNIDAD DE TRANSPARENCIA Y	16,387.20	-14,338.80	2,048.40	0.00
8.2.4.1.2.11.33.20.1	HONORARIOS ASIMILABLES A SALARIOS	10,242.00	-10,242.00	0.00	0.00
8.2.4.1.2.11.33.20.2	SUELDO BASE AL PERSONAL EVENTUAL	6,145.20	-4,096.80	2,048.40	0.00
8.2.4.1.3	REMUNERACIONES ADICIONALES Y ESPECIALES	23,931,975.26	-879,605.65	23,052,369.61	0.00
8.2.4.1.3.11	RECURSOS FISCALES	23,784,785.13	-1,143,994.72	22,640,790.41	0.00
8.2.4.1.3.11.33	Participaciones 2023	23,784,785.13	-1,143,994.72	22,640,790.41	0.00
8.2.4.1.3.11.33.1	PRESIDENCIA MUNICIPAL	1,558,318.84	-712,441.78	845,877.06	0.00
8.2.4.1.3.11.33.1.1	PRIMAS POR AÑOS DE SERVICIOS EFECTIVOS	7,158.70	-4,839.54	2,319.16	0.00
8.2.4.1.3.11.33.1.2	PRIMAS DE VACACIONES, DOMINICAL Y GRATIFICACIÓN DE	1,202,915.07	-773,913.55	429,001.52	0.00
8.2.4.1.3.11.33.1.4	COMPENSACIONES	348,245.07	66,311.31	414,556.38	0.00
8.2.4.1.3.11.33.2	SECRETARÍA MUNICIPAL	2,316,908.09	-258,389.13	2,058,518.96	0.00
8.2.4.1.3.11.33.2.1	PRIMAS POR AÑOS DE SERVICIOS EFECTIVOS	37,547.87	-14,728.49	22,819.38	0.00
8.2.4.1.3.11.33.2.2	PRIMAS DE VACACIONES, DOMINICAL Y GRATIFICACIÓN DE	1,673,783.25	-701,349.51	972,433.74	0.00
8.2.4.1.3.11.33.2.4	COMPENSACIONES	605,576.97	457,688.87	1,063,265.84	0.00
8.2.4.1.3.11.33.3	DIRECCION DE FINANZAS	1,023,218.06	94,092.44	1,117,310.50	0.00
8.2.4.1.3.11.33.3.1	PRIMAS POR AÑOS DE SERVICIOS EFECTIVOS	33,186.86	-17,296.58	15,890.28	0.00
8.2.4.1.3.11.33.3.2	PRIMAS DE VACACIONES, DOMINICAL Y GRATIFICACIÓN DE	661,985.27	-7,017.59	654,967.68	0.00
8.2.4.1.3.11.33.3.4	COMPENSACIONES	328,045.93	118,406.61	446,452.54	0.00
8.2.4.1.3.11.33.4	DIRECCION DE PROGRAMACION	361,429.20	256,196.88	617,626.08	0.00
8.2.4.1.3.11.33.4.1	PRIMAS POR AÑOS DE SERVICIOS EFECTIVOS	4,714.20	-1,295.64	3,418.56	0.00
8.2.4.1.3.11.33.4.2	PRIMAS DE VACACIONES, DOMINICAL Y GRATIFICACIÓN DE	206,877.20	81,638.93	288,516.13	0.00
8.2.4.1.3.11.33.4.4	COMPENSACIONES	149,837.80	175,853.59	325,691.39	0.00
8.2.4.1.3.11.33.5	CONTRALORIA MUNICIPAL	269,451.09	397,775.39	667,226.48	0.00
8.2.4.1.3.11.33.5.1	PRIMAS POR AÑOS DE SERVICIOS EFECTIVOS	6,148.09	-2,930.29	3,217.80	0.00
8.2.4.1.3.11.33.5.2	PRIMAS DE VACACIONES, DOMINICAL Y GRATIFICACIÓN DE	157,262.34	176,605.79	333,868.13	0.00
8.2.4.1.3.11.33.5.4	COMPENSACIONES	106,040.66	224,099.89	330,140.55	0.00
8.2.4.1.3.11.33.6	DIRECCION DE DESARROLLO	1,351,956.82	43,121.09	1,395,077.91	0.00
8.2.4.1.3.11.33.6.1	PRIMAS POR AÑOS DE SERVICIOS EFECTIVOS	73,479.62	-43,771.48	29,708.14	0.00
8.2.4.1.3.11.33.6.2	PRIMAS DE VACACIONES, DOMINICAL Y GRATIFICACIÓN DE	1,093,475.60	-58,589.12	1,034,886.48	0.00
8.2.4.1.3.11.33.6.4	COMPENSACIONES	185,001.60	145,481.69	330,483.29	0.00
8.2.4.1.3.11.33.7	DIRECCION DE FOMENTO ECONOMICO	256,089.48	5,905.16	261,994.64	0.00
8.2.4.1.3.11.33.7.1	PRIMAS POR AÑOS DE SERVICIOS EFECTIVOS	10,746.50	-6,490.90	4,255.60	0.00
8.2.4.1.3.11.33.7.2	PRIMAS DE VACACIONES, DOMINICAL Y GRATIFICACIÓN DE	210,834.00	-44,064.06	166,769.94	0.00
8.2.4.1.3.11.33.7.4	COMPENSACIONES	34,508.98	56,460.12	90,969.10	0.00
8.2.4.1.3.11.33.8	DIRECCION DE OBRAS, ORDENAMIENTO TERRITORIAL Y	2,856,397.58	335,259.97	3,191,657.55	0.00
8.2.4.1.3.11.33.8.1	PRIMAS POR AÑOS DE SERVICIOS EFECTIVOS	143,654.13	-85,751.57	57,902.56	0.00
8.2.4.1.3.11.33.8.2	PRIMAS DE VACACIONES, DOMINICAL Y GRATIFICACIÓN DE	2,310,727.19	-8,760.53	2,301,966.66	0.00
8.2.4.1.3.11.33.8.4	COMPENSACIONES	402,016.26	429,772.07	831,788.33	0.00
8.2.4.1.3.11.33.9	DIRECCION DE EDUCACIÓN, CULTURA Y RECREACIÓN	2,182,925.52	107,927.67	2,290,853.19	0.00
8.2.4.1.3.11.33.9.1	PRIMAS POR AÑOS DE SERVICIOS EFECTIVOS	118,882.97	-74,142.75	44,740.22	0.00
8.2.4.1.3.11.33.9.2	PRIMAS DE VACACIONES, DOMINICAL Y GRATIFICACIÓN DE	1,766,980.25	-61,077.55	1,705,902.70	0.00
8.2.4.1.3.11.33.9.4	COMPENSACIONES	297,062.30	243,147.97	540,210.27	0.00
8.2.4.1.3.11.33.10	DIRECCION DE ADMINISTRACION	3,761,421.33	-1,700,472.85	2,060,948.48	0.00
8.2.4.1.3.11.33.10.1	PRIMAS POR AÑOS DE SERVICIOS EFECTIVOS	61,468.18	-29,290.72	32,177.46	0.00
8.2.4.1.3.11.33.10.2	PRIMAS DE VACACIONES, DOMINICAL Y GRATIFICACIÓN DE	1,336,728.22	1,795.63	1,338,523.85	0.00
8.2.4.1.3.11.33.10.4	COMPENSACIONES	2,363,224.93	-1,672,977.76	690,247.17	0.00
8.2.4.1.3.11.33.11	DIRECCION DE SEGURIDAD PUBLICA	3,581,070.56	-298,650.18	3,282,420.38	0.00
8.2.4.1.3.11.33.11.1	PRIMAS POR AÑOS DE SERVICIOS EFECTIVOS	216,130.16	-214,363.08	1,767.08	0.00

DIRECCIÓN DE FINANZAS
AUXILIAR DEL CATALOGO DE CUENTAS DE MES DE DICIEMBRE

CUENTA	DESCRIPCIÓN	SALDO ANTERIOR	DEBE	HABER	SALDO ACTUAL
8.2.4.1.3.11.33.11.2	PRIMAS DE VACACIONES, DOMINICAL Y GRATIFICACIÓN DE	3,163,307.92	-81,497.89	3,081,810.03	0.00
8.2.4.1.3.11.33.11.4	COMPENSACIONES	201,632.48	-2,789.21	198,843.27	0.00
8.2.4.1.3.11.33.12	DIRECCION DE TRÁNSITO	316,284.38	123,950.46	440,234.84	0.00
8.2.4.1.3.11.33.12.1	PRIMAS POR AÑOS DE SERVICIOS EFECTIVOS	34,325.96	-26,861.78	7,464.18	0.00
8.2.4.1.3.11.33.12.2	PRIMAS DE VACACIONES, DOMINICAL Y GRATIFICACIÓN DE	256,919.12	56,053.01	312,972.13	0.00
8.2.4.1.3.11.33.12.4	COMPENSACIONES	25,039.30	94,759.23	119,798.53	0.00
8.2.4.1.3.11.33.13	DIRECCION DE ASUNTOS JURÍDICOS	153,248.71	205,612.08	358,860.79	0.00
8.2.4.1.3.11.33.13.1	PRIMAS POR AÑOS DE SERVICIOS EFECTIVOS	4,640.09	-2,321.77	2,318.32	0.00
8.2.4.1.3.11.33.13.2	PRIMAS DE VACACIONES, DOMINICAL Y GRATIFICACIÓN DE	97,388.20	107,038.09	204,426.29	0.00
8.2.4.1.3.11.33.13.4	COMPENSACIONES	51,220.42	100,895.76	152,116.18	0.00
8.2.4.1.3.11.33.14	DIRECCION DE ATENCIÓN CIUDADANA	202,866.07	120,734.13	323,600.20	0.00
8.2.4.1.3.11.33.14.1	PRIMAS POR AÑOS DE SERVICIOS EFECTIVOS	14,066.42	-12,483.94	1,582.48	0.00
8.2.4.1.3.11.33.14.2	PRIMAS DE VACACIONES, DOMINICAL Y GRATIFICACIÓN DE	154,879.47	4,482.99	159,362.46	0.00
8.2.4.1.3.11.33.14.4	COMPENSACIONES	33,920.18	128,735.08	162,655.26	0.00
8.2.4.1.3.11.33.15	DIRECCION DE ATENCIÓN A LAS MUJERES	291,432.80	-45,647.27	245,785.53	0.00
8.2.4.1.3.11.33.15.1	PRIMAS POR AÑOS DE SERVICIOS EFECTIVOS	4,402.63	-2,144.79	2,257.84	0.00
8.2.4.1.3.11.33.15.2	PRIMAS DE VACACIONES, DOMINICAL Y GRATIFICACIÓN DE	127,404.68	9,364.67	136,769.35	0.00
8.2.4.1.3.11.33.15.4	COMPENSACIONES	159,625.49	-52,867.15	106,758.34	0.00
8.2.4.1.3.11.33.16	DIRECCION DE PROTECCION AMBIENTAL Y DESARROLLO	1,017,085.14	218,267.73	1,235,352.87	0.00
8.2.4.1.3.11.33.16.1	PRIMAS POR AÑOS DE SERVICIOS EFECTIVOS	36,831.94	-22,148.74	14,683.20	0.00
8.2.4.1.3.11.33.16.2	PRIMAS DE VACACIONES, DOMINICAL Y GRATIFICACIÓN DE	822,110.14	20,032.09	842,142.23	0.00
8.2.4.1.3.11.33.16.4	COMPENSACIONES	158,143.06	220,384.38	378,527.44	0.00
8.2.4.1.3.11.33.17	UNIDAD DE PROTECCIÓN CIVIL	675,416.57	-192,159.37	483,257.20	0.00
8.2.4.1.3.11.33.17.1	PRIMAS POR AÑOS DE SERVICIOS EFECTIVOS	42,282.34	-34,483.74	7,798.60	0.00
8.2.4.1.3.11.33.17.2	PRIMAS DE VACACIONES, DOMINICAL Y GRATIFICACIÓN DE	367,954.45	-23,349.75	344,604.70	0.00
8.2.4.1.3.11.33.17.4	COMPENSACIONES	265,179.78	-134,325.88	130,853.90	0.00
8.2.4.1.3.11.33.18	COORDINACIÓN DEL DIF	1,550,181.91	65,215.92	1,615,397.83	0.00
8.2.4.1.3.11.33.18.1	PRIMAS POR AÑOS DE SERVICIOS EFECTIVOS	76,064.55	-41,305.05	34,759.50	0.00
8.2.4.1.3.11.33.18.2	PRIMAS DE VACACIONES, DOMINICAL Y GRATIFICACIÓN DE	1,193,886.19	-28,251.60	1,165,634.59	0.00
8.2.4.1.3.11.33.18.4	COMPENSACIONES	280,231.17	134,772.57	415,003.74	0.00
8.2.4.1.3.11.33.20	COORDINADOR DE LA UNIDAD DE TRANSPARENCIA Y	59,082.98	89,706.94	148,789.92	0.00
8.2.4.1.3.11.33.20.2	PRIMAS DE VACACIONES, DOMINICAL Y GRATIFICACIÓN DE	32,697.76	28,709.54	61,407.30	0.00
8.2.4.1.3.11.33.20.4	COMPENSACIONES	26,385.22	60,997.40	87,382.62	0.00
8.2.4.1.3.16	RECURSOS ESTATALES	147,190.13	-8,500.73	138,689.40	0.00
8.2.4.1.3.16.40	Transito Convenio 2023	147,190.13	-8,500.73	138,689.40	0.00
8.2.4.1.3.16.40.12	DIRECCION DE TRÁNSITO	147,190.13	-8,500.73	138,689.40	0.00
8.2.4.1.3.16.40.12.1	PRIMAS POR AÑOS DE SERVICIOS EFECTIVOS	10,288.08	-1,810.78	8,475.30	0.00
8.2.4.1.3.16.40.12.2	PRIMAS DE VACACIONES, DOMINICAL Y GRATIFICACIÓN DE	130,856.40	-6,642.30	124,214.10	0.00
8.2.4.1.3.16.40.12.4	COMPENSACIONES	6,047.65	-47.65	6,000.00	0.00
8.2.4.1.3.25	RECURSOS FEDERALES	0.00	272,889.80	272,889.80	0.00
8.2.4.1.3.25.39	Fondo IV 2023	0.00	272,889.80	272,889.80	0.00
8.2.4.1.3.25.39.11	DIRECCION DE SEGURIDAD PUBLICA	0.00	272,889.80	272,889.80	0.00
8.2.4.1.3.25.39.11.1	PRIMAS POR AÑOS DE SERVICIOS EFECTIVOS	0.00	124,136.86	124,136.86	0.00
8.2.4.1.3.25.39.11.4	COMPENSACIONES	0.00	148,752.94	148,752.94	0.00
8.2.4.1.4	SEGURIDAD SOCIAL	2,457,524.67	-1,126,874.78	1,330,649.89	0.00
8.2.4.1.4.11	RECURSOS FISCALES	2,436,719.01	-1,426,925.79	1,009,793.22	0.00
8.2.4.1.4.11.33	Participaciones 2023	2,436,719.01	-1,426,925.79	1,009,793.22	0.00
8.2.4.1.4.11.33.1	PRESIDENCIA MUNICIPAL	23,129.13	-9,790.66	13,338.47	0.00

MUNICIPIO DE JALAPA

DIRECCIÓN DE FINANZAS AUXILIAR DEL CATALOGO DE CUENTAS DE MES DE DICIEMBRE

CUENTA	DESCRIPCION	SALDO ANTERIOR	DEBE	HABER	SALDO ACTUAL
8.2.4.1.4.11.33.1.1	APORTACIONES DE SEGURIDAD SOCIAL	23,129.13	-9,790.66	13,338.47	0.00
8.2.4.1.4.11.33.2	SECRETARÍA MUNICIPAL	122,755.89	-45,442.31	77,313.38	0.00
8.2.4.1.4.11.33.2.1	APORTACIONES DE SEGURIDAD SOCIAL	122,755.89	-45,442.31	77,313.38	0.00
8.2.4.1.4.11.33.3	DIRECCION DE FINANZAS	65,739.92	-20,498.48	45,241.44	0.00
8.2.4.1.4.11.33.3.1	APORTACIONES DE SEGURIDAD SOCIAL	65,739.92	-20,498.48	45,241.44	0.00
8.2.4.1.4.11.33.4	DIRECCION DE PROGRAMACION	13,077.04	-3,156.56	9,920.48	0.00
8.2.4.1.4.11.33.4.1	APORTACIONES DE SEGURIDAD SOCIAL	13,077.04	-3,156.56	9,920.48	0.00
8.2.4.1.4.11.33.5	CONTRALORIA MUNICIPAL	13,824.73	-2,793.60	11,031.13	0.00
8.2.4.1.4.11.33.5.1	APORTACIONES DE SEGURIDAD SOCIAL	13,824.73	-2,793.60	11,031.13	0.00
8.2.4.1.4.11.33.6	DIRECCION DE DESARROLLO	171,385.27	-78,989.97	92,395.30	0.00
8.2.4.1.4.11.33.6.1	APORTACIONES DE SEGURIDAD SOCIAL	171,385.27	-78,989.97	92,395.30	0.00
8.2.4.1.4.11.33.7	DIRECCION DE FOMENTO ECONOMICO	24,527.16	-9,829.45	14,697.71	0.00
8.2.4.1.4.11.33.7.1	APORTACIONES DE SEGURIDAD SOCIAL	24,527.16	-9,829.45	14,697.71	0.00
8.2.4.1.4.11.33.8	DIRECCION DE OBRAS, ORDENAMIENTO TERRITORIAL Y	263,868.99	-74,462.09	189,406.90	0.00
8.2.4.1.4.11.33.8.1	APORTACIONES DE SEGURIDAD SOCIAL	263,868.99	-74,462.09	189,406.90	0.00
8.2.4.1.4.11.33.9	DIRECCION DE EDUCACIÓN, CULTURA Y RECREACIÓN	216,864.85	-78,823.30	138,041.55	0.00
8.2.4.1.4.11.33.9.1	APORTACIONES DE SEGURIDAD SOCIAL	216,864.85	-78,823.30	138,041.55	0.00
8.2.4.1.4.11.33.10	DIRECCION DE ADMINISTRACION	541,478.42	-433,450.12	108,028.30	0.00
8.2.4.1.4.11.33.10.1	APORTACIONES DE SEGURIDAD SOCIAL	125,990.48	-17,962.18	108,028.30	0.00
8.2.4.1.4.11.33.10.4	APORTACIONES PARA SEGUROS	415,487.94	-415,487.94	0.00	0.00
8.2.4.1.4.11.33.11	DIRECCION DE SEGURIDAD PUBLICA	510,497.53	-450,488.74	60,008.79	0.00
8.2.4.1.4.11.33.11.1	APORTACIONES DE SEGURIDAD SOCIAL	510,497.53	-450,488.74	60,008.79	0.00
8.2.4.1.4.11.33.12	DIRECCION DE TRÁNSITO	42,014.62	-15,079.96	26,934.66	0.00
8.2.4.1.4.11.33.12.1	APORTACIONES DE SEGURIDAD SOCIAL	42,014.62	-15,079.96	26,934.66	0.00
8.2.4.1.4.11.33.13	DIRECCION DE ASUNTOS JURÍDICOS	11,142.54	-2,247.82	8,894.72	0.00
8.2.4.1.4.11.33.13.1	APORTACIONES DE SEGURIDAD SOCIAL	11,142.54	-2,247.82	8,894.72	0.00
8.2.4.1.4.11.33.14	DIRECCION DE ATENCIÓN CIUDADANA	49,565.66	-39,652.81	9,912.85	0.00
8.2.4.1.4.11.33.14.1	APORTACIONES DE SEGURIDAD SOCIAL	49,565.66	-39,652.81	9,912.85	0.00
8.2.4.1.4.11.33.15	DIRECCION DE ATENCIÓN A LAS MUJERES	12,017.89	-1,858.57	10,159.32	0.00
8.2.4.1.4.11.33.15.1	APORTACIONES DE SEGURIDAD SOCIAL	12,017.89	-1,858.57	10,159.32	0.00
8.2.4.1.4.11.33.16	DIRECCION DE PROTECCION AMBIENTAL Y DESARROLLO	85,332.05	-22,145.69	63,186.36	0.00
8.2.4.1.4.11.33.16.1	APORTACIONES DE SEGURIDAD SOCIAL	85,332.05	-22,145.69	63,186.36	0.00
8.2.4.1.4.11.33.17	UNIDAD DE PROTECCIÓN CIVIL	96,783.02	-65,063.51	31,719.51	0.00
8.2.4.1.4.11.33.17.1	APORTACIONES DE SEGURIDAD SOCIAL	96,783.02	-65,063.51	31,719.51	0.00
8.2.4.1.4.11.33.18	COORDINACIÓN DEL DIF	172,097.84	-73,152.15	98,945.69	0.00
8.2.4.1.4.11.33.18.1	APORTACIONES DE SEGURIDAD SOCIAL	172,097.84	-73,152.15	98,945.69	0.00
8.2.4.1.4.11.33.20	COORDINADOR DE LA UNIDAD DE TRANSPARENCIA Y	616.66	0.00	616.66	0.00
8.2.4.1.4.11.33.20.1	APORTACIONES DE SEGURIDAD SOCIAL	616.66	0.00	616.66	0.00
8.2.4.1.4.16	RECURSOS ESTATALES	20,805.66	-5,553.37	15,252.29	0.00
8.2.4.1.4.16.40	Transito Convenio 2023	20,805.66	-5,553.37	15,252.29	0.00
8.2.4.1.4.16.40.12	DIRECCION DE TRÁNSITO	20,805.66	-5,553.37	15,252.29	0.00
8.2.4.1.4.16.40.12.1	APORTACIONES DE SEGURIDAD SOCIAL	20,805.66	-5,553.37	15,252.29	0.00
8.2.4.1.4.25	RECURSOS FEDERALES	0.00	305,604.38	305,604.38	0.00
8.2.4.1.4.25.39	Fondo IV 2023	0.00	305,604.38	305,604.38	0.00
8.2.4.1.4.25.39.11	DIRECCION DE SEGURIDAD PUBLICA	0.00	305,604.38	305,604.38	0.00
8.2.4.1.4.25.39.11.1	APORTACIONES DE SEGURIDAD SOCIAL	0.00	305,604.38	305,604.38	0.00
8.2.4.1.5	OTRAS PRESTACIONES SOCIALES Y ECONÓMICAS	9,504,818.86	-5,778,655.30	3,726,163.56	0.00
8.2.4.1.5.11	RECURSOS FISCALES	9,399,298.01	-6,378,504.59	3,020,793.42	0.00

DIRECCIÓN DE FINANZAS AUXILIAR DEL CATALOGO DE CUENTAS DE MES DE DICIEMBRE

CUENTA	DESCRIPCION	SALDO ANTERIOR	DEBE	HABER	SALDO ACTUAL
8.2.4.1.5.11.33	Participaciones 2023	9,399,298.01	-6,378,504.59	3,020,793.42	0.00
8.2.4.1.5.11.33.1	PRESIDENCIA MUNICIPAL	31,118.98	-10,189.70	20,929.28	0.00
8.2.4.1.5.11.33.1.4	PRESTACIONES CONTRACTUALES	23,591.89	-3,382.61	20,209.28	0.00
8.2.4.1.5.11.33.1.9	OTRAS PRESTACIONES SOCIALES Y ECONÓMICAS	7,527.09	-6,807.09	720.00	0.00
8.2.4.1.5.11.33.2	SECRETARÍA MUNICIPAL	402,428.59	-183,708.93	218,719.66	0.00
8.2.4.1.5.11.33.2.2	INDEMNIZACIONES	15,931.30	-15,931.30	0.00	0.00
8.2.4.1.5.11.33.2.4	PRESTACIONES CONTRACTUALES	303,766.68	-91,527.02	212,239.66	0.00
8.2.4.1.5.11.33.2.9	OTRAS PRESTACIONES SOCIALES Y ECONÓMICAS	82,730.61	-76,250.61	6,480.00	0.00
8.2.4.1.5.11.33.3	DIRECCION DE FINANZAS	217,761.56	-94,579.86	123,181.70	0.00
8.2.4.1.5.11.33.3.4	PRESTACIONES CONTRACTUALES	178,344.10	-61,460.48	116,883.62	0.00
8.2.4.1.5.11.33.3.9	OTRAS PRESTACIONES SOCIALES Y ECONÓMICAS	39,417.46	-33,119.38	6,298.08	0.00
8.2.4.1.5.11.33.4	DIRECCION DE PROGRAMACION	41,273.97	-11,231.35	30,042.62	0.00
8.2.4.1.5.11.33.4.4	PRESTACIONES CONTRACTUALES	31,247.35	-1,924.73	29,322.62	0.00
8.2.4.1.5.11.33.4.9	OTRAS PRESTACIONES SOCIALES Y ECONÓMICAS	10,026.62	-9,306.62	720.00	0.00
8.2.4.1.5.11.33.5	CONTRALORIA MUNICIPAL	33,642.63	-7,760.57	25,882.06	0.00
8.2.4.1.5.11.33.5.4	PRESTACIONES CONTRACTUALES	26,095.65	-1,562.63	24,533.02	0.00
8.2.4.1.5.11.33.5.9	OTRAS PRESTACIONES SOCIALES Y ECONÓMICAS	7,546.98	-6,197.94	1,349.04	0.00
8.2.4.1.5.11.33.6	DIRECCION DE DESARROLLO	443,018.33	-167,056.55	275,961.78	0.00
8.2.4.1.5.11.33.6.4	PRESTACIONES CONTRACTUALES	334,183.92	-81,149.02	253,034.90	0.00
8.2.4.1.5.11.33.6.9	OTRAS PRESTACIONES SOCIALES Y ECONÓMICAS	108,834.41	-85,907.53	22,926.88	0.00
8.2.4.1.5.11.33.7	DIRECCION DE FOMENTO ECONOMICO	67,636.91	3,054.79	70,691.70	0.00
8.2.4.1.5.11.33.7.2	INDEMNIZACIONES	0.00	26,584.04	26,584.04	0.00
8.2.4.1.5.11.33.7.4	PRESTACIONES CONTRACTUALES	52,388.17	-10,349.55	42,038.62	0.00
8.2.4.1.5.11.33.7.9	OTRAS PRESTACIONES SOCIALES Y ECONÓMICAS	15,248.74	-13,179.70	2,069.04	0.00
8.2.4.1.5.11.33.8	DIRECCION DE OBRAS, ORDENAMIENTO TERRITORIAL Y	818,476.75	-196,297.50	622,179.25	0.00
8.2.4.1.5.11.33.8.2	INDEMNIZACIONES	0.00	20,028.28	20,028.28	0.00
8.2.4.1.5.11.33.8.4	PRESTACIONES CONTRACTUALES	589,097.63	-39,676.78	549,420.85	0.00
8.2.4.1.5.11.33.8.9	OTRAS PRESTACIONES SOCIALES Y ECONÓMICAS	229,379.12	-176,649.00	52,730.12	0.00
8.2.4.1.5.11.33.9	DIRECCION DE EDUCACIÓN, CULTURA Y RECREACIÓN	716,753.71	-189,004.62	527,749.09	0.00
8.2.4.1.5.11.33.9.4	PRESTACIONES CONTRACTUALES	555,091.24	-46,917.21	508,174.03	0.00
8.2.4.1.5.11.33.9.9	OTRAS PRESTACIONES SOCIALES Y ECONÓMICAS	161,662.47	-142,087.41	19,575.06	0.00
8.2.4.1.5.11.33.10	DIRECCION DE ADMINISTRACION	4,357,546.36	-4,004,409.86	353,136.50	0.00
8.2.4.1.5.11.33.10.2	INDEMNIZACIONES	851,467.71	-851,467.71	0.00	0.00
8.2.4.1.5.11.33.10.4	PRESTACIONES CONTRACTUALES	3,308,728.76	-2,973,125.38	335,603.38	0.00
8.2.4.1.5.11.33.10.9	OTRAS PRESTACIONES SOCIALES Y ECONÓMICAS	197,349.89	-179,816.77	17,533.12	0.00
8.2.4.1.5.11.33.11	DIRECCION DE SEGURIDAD PUBLICA	842,969.41	-824,981.16	17,988.25	0.00
8.2.4.1.5.11.33.11.4	PRESTACIONES CONTRACTUALES	304,596.60	-286,608.35	17,988.25	0.00
8.2.4.1.5.11.33.11.9	OTRAS PRESTACIONES SOCIALES Y ECONÓMICAS	538,372.81	-538,372.81	0.00	0.00
8.2.4.1.5.11.33.12	DIRECCION DE TRÁNSITO	270,041.04	-209,886.62	60,154.42	0.00
8.2.4.1.5.11.33.12.4	PRESTACIONES CONTRACTUALES	32,131.56	-5,747.14	26,384.42	0.00
8.2.4.1.5.11.33.12.9	OTRAS PRESTACIONES SOCIALES Y ECONÓMICAS	237,909.48	-204,139.48	33,770.00	0.00
8.2.4.1.5.11.33.13	DIRECCION DE ASUNTOS JURIDICOS	25,711.77	-5,494.74	20,217.03	0.00
8.2.4.1.5.11.33.13.4	PRESTACIONES CONTRACTUALES	20,084.41	-1,216.42	18,867.99	0.00
8.2.4.1.5.11.33.13.9	OTRAS PRESTACIONES SOCIALES Y ECONÓMICAS	5,627.36	-4,278.32	1,349.04	0.00
8.2.4.1.5.11.33.14	DIRECCION DE ATENCIÓN CIUDADANA	76,958.77	-52,529.85	24,428.92	0.00
8.2.4.1.5.11.33.14.4	PRESTACIONES CONTRACTUALES	62,560.67	-39,515.55	23,045.12	0.00
8.2.4.1.5.11.33.14.9	OTRAS PRESTACIONES SOCIALES Y ECONÓMICAS	14,398.10	-13,014.30	1,383.80	0.00
8.2.4.1.5.11.33.15	DIRECCION DE ATENCIÓN A LAS MUJERES	33,794.69	-8,095.20	25,699.49	0.00

DIRECCIÓN DE FINANZAS
AUXILIAR DEL CATALOGO DE CUENTAS DE MES DE DICIEMBRE

CUENTA	DESCRIPCION	SALDO ANTERIOR	DEBE	HABER	SALDO ACTUAL
8.2.4.1.5.11.33.15.4	PRESTACIONES CONTRACTUALES	26,017.60	-318.11	25,699.49	0.00
8.2.4.1.5.11.33.15.9	OTRAS PRESTACIONES SOCIALES Y ECONÓMICAS	7,777.09	-7,777.09	0.00	0.00
8.2.4.1.5.11.33.16	DIRECCION DE PROTECCION AMBIENTAL Y DESARROLLO	361,573.01	-150,563.28	211,009.73	0.00
8.2.4.1.5.11.33.16.4	PRESTACIONES CONTRACTUALES	259,255.60	-68,486.17	190,769.43	0.00
8.2.4.1.5.11.33.16.9	OTRAS PRESTACIONES SOCIALES Y ECONÓMICAS	102,317.41	-82,077.11	20,240.30	0.00
8.2.4.1.5.11.33.17	UNIDAD DE PROTECCIÓN CIVIL	209,361.73	-116,729.64	92,632.09	0.00
8.2.4.1.5.11.33.17.4	PRESTACIONES CONTRACTUALES	174,109.70	-87,803.15	86,306.55	0.00
8.2.4.1.5.11.33.17.9	OTRAS PRESTACIONES SOCIALES Y ECONÓMICAS	35,252.03	-28,926.49	6,325.54	0.00
8.2.4.1.5.11.33.18	COORDINACIÓN DEL DIF	449,229.80	-149,039.95	300,189.85	0.00
8.2.4.1.5.11.33.18.4	PRESTACIONES CONTRACTUALES	352,472.97	-68,141.84	284,331.13	0.00
8.2.4.1.5.11.33.18.9	OTRAS PRESTACIONES SOCIALES Y ECONÓMICAS	96,756.83	-80,898.11	15,858.72	0.00
8.2.4.1.5.16	RECURSOS ESTATALES	105,520.85	-70,498.37	35,022.48	0.00
8.2.4.1.5.16.40	Transito Convenio 2023	105,520.85	-70,498.37	35,022.48	0.00
8.2.4.1.5.16.40.12	DIRECCION DE TRÁNSITO	105,520.85	-70,498.37	35,022.48	0.00
8.2.4.1.5.16.40.12.4	PRESTACIONES CONTRACTUALES	17,548.03	-1,515.55	16,032.48	0.00
8.2.4.1.5.16.40.12.9	OTRAS PRESTACIONES SOCIALES Y ECONÓMICAS	87,972.82	-68,982.82	18,990.00	0.00
8.2.4.1.5.25	RECURSOS FEDERALES	0.00	670,347.66	670,347.66	0.00
8.2.4.1.5.25.39	Fondo IV 2023	0.00	670,347.66	670,347.66	0.00
8.2.4.1.5.25.39.11	DIRECCION DE SEGURIDAD PUBLICA	0.00	670,347.66	670,347.66	0.00
8.2.4.1.5.25.39.11.4	PRESTACIONES CONTRACTUALES	0.00	216,287.66	216,287.66	0.00
8.2.4.1.5.25.39.11.9	OTRAS PRESTACIONES SOCIALES Y ECONÓMICAS	0.00	454,060.00	454,060.00	0.00
8.2.4.1.7	PAGO DE ESTÍMULOS A SERVIDORES PÚBLICOS	575,511.03	-382,987.31	192,523.72	0.00
8.2.4.1.7.11	RECURSOS FISCALES	573,680.32	-423,064.24	150,616.08	0.00
8.2.4.1.7.11.33	Participaciones 2023	573,680.32	-423,064.24	150,616.08	0.00
8.2.4.1.7.11.33.1	PRESIDENCIA MUNICIPAL	1,138.06	-119.78	1,018.28	0.00
8.2.4.1.7.11.33.1.1	ESTÍMULOS	1,138.06	-119.78	1,018.28	0.00
8.2.4.1.7.11.33.2	SECRETARÍA MUNICIPAL	19,190.52	-8,335.10	10,855.42	0.00
8.2.4.1.7.11.33.2.1	ESTÍMULOS	19,190.52	-8,335.10	10,855.42	0.00
8.2.4.1.7.11.33.3	DIRECCION DE FINANZAS	19,935.59	-14,482.43	5,453.16	0.00
8.2.4.1.7.11.33.3.1	ESTÍMULOS	19,935.59	-14,482.43	5,453.16	0.00
8.2.4.1.7.11.33.4	DIRECCION DE PROGRAMACION	1,519.96	-160.02	1,359.94	0.00
8.2.4.1.7.11.33.4.1	ESTÍMULOS	1,519.96	-160.02	1,359.94	0.00
8.2.4.1.7.11.33.5	CONTRALORIA MUNICIPAL	1,299.90	-274.92	1,024.98	0.00
8.2.4.1.7.11.33.5.1	ESTÍMULOS	1,299.90	-274.92	1,024.98	0.00
8.2.4.1.7.11.33.6	DIRECCION DE DESARROLLO	44,320.26	-28,978.28	15,341.98	0.00
8.2.4.1.7.11.33.6.1	ESTÍMULOS	44,320.26	-28,978.28	15,341.98	0.00
8.2.4.1.7.11.33.7	DIRECCION DE FOMENTO ECONOMICO	3,007.16	-963.90	2,043.26	0.00
8.2.4.1.7.11.33.7.1	ESTÍMULOS	3,007.16	-963.90	2,043.26	0.00
8.2.4.1.7.11.33.8	DIRECCION DE OBRAS, ORDENAMIENTO TERRITORIAL Y	66,931.79	-37,286.07	29,645.72	0.00
8.2.4.1.7.11.33.8.1	ESTÍMULOS	66,931.79	-37,286.07	29,645.72	0.00
8.2.4.1.7.11.33.9	DIRECCION DE EDUCACIÓN, CULTURA Y RECREACIÓN	48,941.02	-22,918.54	26,022.48	0.00
8.2.4.1.7.11.33.9.1	ESTÍMULOS	48,941.02	-22,918.54	26,022.48	0.00
8.2.4.1.7.11.33.10	DIRECCION DE ADMINISTRACION	39,816.09	-23,791.57	16,024.52	0.00
8.2.4.1.7.11.33.10.1	ESTÍMULOS	39,816.09	-23,791.57	16,024.52	0.00
8.2.4.1.7.11.33.11	DIRECCION DE SEGURIDAD PUBLICA	239,386.00	-238,367.72	1,018.28	0.00
8.2.4.1.7.11.33.11.1	ESTÍMULOS	239,386.00	-238,367.72	1,018.28	0.00
8.2.4.1.7.11.33.12	DIRECCION DE TRÁNSITO	4,818.09	-1,138.25	3,679.84	0.00
8.2.4.1.7.11.33.12.1	ESTÍMULOS	4,818.09	-1,138.25	3,679.84	0.00



MUNICIPIO DE JALAPA

DIRECCIÓN DE FINANZAS AUXILIAR DEL CATALOGO DE CUENTAS DE MES DE DICIEMBRE

CUENTA	DESCRIPCION	SALDO ANTERIOR	DEBE	HABER	SALDO ACTUAL
8.2.4.1.7.11.33.13	DIRECCION DE ASUNTOS JURÍDICOS	1,145.54	-120.56	1,024.98	0.00
8.2.4.1.7.11.33.13.1	ESTÍMULOS	1,145.54	-120.56	1,024.98	0.00
8.2.4.1.7.11.33.14	DIRECCION DE ATENCIÓN CIUDADANA	5,325.07	-3,965.13	1,359.94	0.00
8.2.4.1.7.11.33.14.1	ESTÍMULOS	5,325.07	-3,965.13	1,359.94	0.00
8.2.4.1.7.11.33.15	DIRECCION DE ATENCIÓN A LAS MUJERES	1,519.96	-160.02	1,359.94	0.00
8.2.4.1.7.11.33.15.1	ESTÍMULOS	1,519.96	-160.02	1,359.94	0.00
8.2.4.1.7.11.33.16	DIRECCION DE PROTECCION AMBIENTAL Y DESARROLLO	25,996.65	-13,368.63	12,628.02	0.00
8.2.4.1.7.11.33.16.1	ESTÍMULOS	25,996.65	-13,368.63	12,628.02	0.00
8.2.4.1.7.11.33.17	UNIDAD DE PROTECCIÓN CIVIL	21,509.86	-16,766.04	4,743.82	0.00
8.2.4.1.7.11.33.17.1	ESTÍMULOS	21,509.86	-16,766.04	4,743.82	0.00
8.2.4.1.7.11.33.18	COORDINACIÓN DEL DIF	27,878.80	-11,867.28	16,011.52	0.00
8.2.4.1.7.11.33.18.1	ESTÍMULOS	27,878.80	-11,867.28	16,011.52	0.00
8.2.4.1.7.16	RECURSOS ESTATALES	1,830.71	-192.59	1,638.12	0.00
8.2.4.1.7.16.40	Transito Convenio 2023	1,830.71	-192.59	1,638.12	0.00
8.2.4.1.7.16.40.12	DIRECCION DE TRÁNSITO	1,830.71	-192.59	1,638.12	0.00
8.2.4.1.7.16.40.12.1	ESTÍMULOS	1,830.71	-192.59	1,638.12	0.00
8.2.4.1.7.25	RECURSOS FEDERALES	0.00	40,269.52	40,269.52	0.00
8.2.4.1.7.25.39	Fondo IV 2023	0.00	40,269.52	40,269.52	0.00
8.2.4.1.7.25.39.11	DIRECCION DE SEGURIDAD PUBLICA	0.00	40,269.52	40,269.52	0.00
8.2.4.1.7.25.39.11.1	ESTÍMULOS	0.00	40,269.52	40,269.52	0.00
8.2.4.2	MATERIALES Y SUMINISTROS	307,000.00	2,785,923.82	3,092,923.82	0.00
8.2.4.2.1	MATERIALES DE ADMINISTRACION, EMISION DE	0.00	162,616.52	162,616.52	0.00
8.2.4.2.1.11	RECURSOS FISCALES	0.00	90,111.19	90,111.19	0.00
8.2.4.2.1.11.21	Participaciones 2022	0.00	4,677.53	4,677.53	0.00
8.2.4.2.1.11.21.10	DIRECCION DE ADMINISTRACION	0.00	4,677.53	4,677.53	0.00
8.2.4.2.1.11.21.10.1	MATERIALES, ÚTILES Y EQUIPOS MENORES DE	0.00	4,677.53	4,677.53	0.00
8.2.4.2.1.11.21.10.1.1	ISR Participable 2022	0.00	2,506.42	2,506.42	0.00
8.2.4.2.1.11.21.10.1.1.1	DIRECCION DE OBRAS, ORDENAMIENTO TERRITORIAL Y	0.00	1,210.34	1,210.34	0.00
8.2.4.2.1.11.21.10.1.1.1.1	MATERIALES, ÚTILES Y EQUIPOS MENORES DE	0.00	1,210.34	1,210.34	0.00
8.2.4.2.1.11.21.10.1.1.1.1.1	DIRECCION DE ADMINISTRACION	0.00	1,296.08	1,296.08	0.00
8.2.4.2.1.11.21.10.1.1.1.1.1.1	MATERIALES, ÚTILES Y EQUIPOS MENORES DE	0.00	1,296.08	1,296.08	0.00
8.2.4.2.1.11.33	Participaciones 2023	0.00	82,927.24	82,927.24	0.00
8.2.4.2.1.11.33.1	PRESIDENCIA MUNICIPAL	0.00	76,025.24	76,025.24	0.00
8.2.4.2.1.11.33.1.5	MATERIAL IMPRESO E INFORMACIÓN DIGITAL	0.00	76,025.24	76,025.24	0.00
8.2.4.2.1.11.33.9	DIRECCION DE EDUCACIÓN, CULTURA Y RECREACIÓN	0.00	6,902.00	6,902.00	0.00
8.2.4.2.1.11.33.9.5	MATERIAL IMPRESO E INFORMACIÓN DIGITAL	0.00	6,902.00	6,902.00	0.00
8.2.4.2.1.14	INGRESOS PROPIOS	0.00	45,159.25	45,159.25	0.00
8.2.4.2.1.14.36	Ingresos de Gestion 2023	0.00	45,159.25	45,159.25	0.00
8.2.4.2.1.14.36.1	PRESIDENCIA MUNICIPAL	0.00	476.21	476.21	0.00
8.2.4.2.1.14.36.1.1	MATERIALES, ÚTILES Y EQUIPOS MENORES DE	0.00	476.21	476.21	0.00
8.2.4.2.1.14.36.5	CONTRALORIA MUNICIPAL	0.00	417.31	417.31	0.00
8.2.4.2.1.14.36.5.1	MATERIALES, ÚTILES Y EQUIPOS MENORES DE	0.00	417.31	417.31	0.00
8.2.4.2.1.14.36.6	DIRECCION DE DESARROLLO	0.00	2,412.80	2,412.80	0.00
8.2.4.2.1.14.36.6.5	MATERIAL IMPRESO E INFORMACIÓN DIGITAL	0.00	2,412.80	2,412.80	0.00
8.2.4.2.1.14.36.10	DIRECCION DE ADMINISTRACION	0.00	38,488.80	38,488.80	0.00
8.2.4.2.1.14.36.10.1	MATERIALES, ÚTILES Y EQUIPOS MENORES DE	0.00	36,540.00	36,540.00	0.00
8.2.4.2.1.14.36.10.5	MATERIAL IMPRESO E INFORMACIÓN DIGITAL	0.00	1,948.80	1,948.80	0.00
8.2.4.2.1.14.36.18	COORDINACIÓN DEL DIF	0.00	3,364.13	3,364.13	0.00



MUNICIPIO DE JALAPA

156

DIRECCIÓN DE FINANZAS AUXILIAR DEL CATALOGO DE CUENTAS DE MES DE DICIEMBRE

CUENTA	DESCRIPCIÓN	SALDO ANTERIOR	DEBE	HABER	SALDO ACTUAL
8.2.4.2.1.14.36.18.6	MATERIAL DE LIMPIEZA	0.00	3,364.13	3,364.13	0.00
8.2.4.2.1.25	RECURSOS FEDERALES	0.00	27,346.08	27,346.08	0.00
8.2.4.2.1.25.39	Fondo IV 2023	0.00	27,346.08	27,346.08	0.00
8.2.4.2.1.25.39.11	DIRECCION DE SEGURIDAD PUBLICA	0.00	27,346.08	27,346.08	0.00
8.2.4.2.1.25.39.11.1	MATERIALES, ÚTILES Y EQUIPOS MENORES DE	0.00	24,415.92	24,415.92	0.00
8.2.4.2.1.25.39.11.4	MATERIALES, ÚTILES Y EQUIPOS MENORES DE	0.00	562.60	562.60	0.00
8.2.4.2.1.25.39.11.6	MATERIAL DE LIMPIEZA	0.00	2,367.56	2,367.56	0.00
8.2.4.2.2	ALIMENTOS Y UTENSILIOS	0.00	495,761.05	495,761.05	0.00
8.2.4.2.2.11	RECURSOS FISCALES	0.00	365,858.20	365,858.20	0.00
8.2.4.2.2.11.33	Participaciones 2023	0.00	365,858.20	365,858.20	0.00
8.2.4.2.2.11.33.1	PRESIDENCIA MUNICIPAL	0.00	91,593.60	91,593.60	0.00
8.2.4.2.2.11.33.1.1	PRODUCTOS ALIMENTICIOS PARA PERSONAS	0.00	91,593.60	91,593.60	0.00
8.2.4.2.2.11.33.9	DIRECCION DE EDUCACIÓN, CULTURA Y RECREACIÓN	0.00	2,244.60	2,244.60	0.00
8.2.4.2.2.11.33.9.1	PRODUCTOS ALIMENTICIOS PARA PERSONAS	0.00	2,244.60	2,244.60	0.00
8.2.4.2.2.11.33.10	DIRECCION DE ADMINISTRACION	0.00	272,020.00	272,020.00	0.00
8.2.4.2.2.11.33.10.1	PRODUCTOS ALIMENTICIOS PARA PERSONAS	0.00	272,020.00	272,020.00	0.00
8.2.4.2.2.14	INGRESOS PROPIOS	0.00	129,902.85	129,902.85	0.00
8.2.4.2.2.14.36	Ingresos de Gestion 2023	0.00	129,902.85	129,902.85	0.00
8.2.4.2.2.14.36.3	DIRECCION DE FINANZAS	0.00	4,671.60	4,671.60	0.00
8.2.4.2.2.14.36.3.1	PRODUCTOS ALIMENTICIOS PARA PERSONAS	0.00	4,671.60	4,671.60	0.00
8.2.4.2.2.14.36.4	DIRECCION DE PROGRAMACION	0.00	1,809.60	1,809.60	0.00
8.2.4.2.2.14.36.4.1	PRODUCTOS ALIMENTICIOS PARA PERSONAS	0.00	1,809.60	1,809.60	0.00
8.2.4.2.2.14.36.5	CONTRALORIA MUNICIPAL	0.00	1,809.60	1,809.60	0.00
8.2.4.2.2.14.36.5.1	PRODUCTOS ALIMENTICIOS PARA PERSONAS	0.00	1,809.60	1,809.60	0.00
8.2.4.2.2.14.36.9	DIRECCION DE EDUCACIÓN, CULTURA Y RECREACIÓN	0.00	16,936.00	16,936.00	0.00
8.2.4.2.2.14.36.9.1	PRODUCTOS ALIMENTICIOS PARA PERSONAS	0.00	16,936.00	16,936.00	0.00
8.2.4.2.2.14.36.10	DIRECCION DE ADMINISTRACION	0.00	30,920.96	30,920.96	0.00
8.2.4.2.2.14.36.10.1	PRODUCTOS ALIMENTICIOS PARA PERSONAS	0.00	15,335.20	15,335.20	0.00
8.2.4.2.2.14.36.10.3	UTENSILIOS PARA EL SERVICIO DE ALIMENTACIÓN	0.00	15,585.76	15,585.76	0.00
8.2.4.2.2.14.36.11	DIRECCION DE SEGURIDAD PUBLICA	0.00	37,120.00	37,120.00	0.00
8.2.4.2.2.14.36.11.1	PRODUCTOS ALIMENTICIOS PARA PERSONAS	0.00	37,120.00	37,120.00	0.00
8.2.4.2.2.14.36.18	COORDINACIÓN DEL DIF	0.00	36,635.09	36,635.09	0.00
8.2.4.2.2.14.36.18.1	PRODUCTOS ALIMENTICIOS PARA PERSONAS	0.00	36,635.09	36,635.09	0.00
8.2.4.2.4	MATERIALES Y ARTÍCULOS DE CONSTRUCCIÓN Y DE	0.00	162,059.58	162,059.58	0.00
8.2.4.2.4.11	RECURSOS FISCALES	0.00	118,945.63	118,945.63	0.00
8.2.4.2.4.11.21	Participaciones 2022	0.00	201.07	201.07	0.00
8.2.4.2.4.11.21.10	DIRECCION DE ADMINISTRACION	0.00	201.07	201.07	0.00
8.2.4.2.4.11.21.10.6	MATERIAL ELÉCTRICO Y ELECTRÓNICO	0.00	201.07	201.07	0.00
8.2.4.2.4.11.33	Participaciones 2023	0.00	118,744.56	118,744.56	0.00
8.2.4.2.4.11.33.1	PRESIDENCIA MUNICIPAL	0.00	46,709.16	46,709.16	0.00
8.2.4.2.4.11.33.1.2	CEMENTO Y PRODUCTOS DE CONCRETO	0.00	2,765.44	2,765.44	0.00
8.2.4.2.4.11.33.1.9	OTROS MATERIALES Y ARTÍCULOS DE CONSTRUCCIÓN	0.00	43,943.72	43,943.72	0.00
8.2.4.2.4.11.33.8	DIRECCION DE OBRAS, ORDENAMIENTO TERRITORIAL Y	0.00	19,293.12	19,293.12	0.00
8.2.4.2.4.11.33.8.2	CEMENTO Y PRODUCTOS DE CONCRETO	0.00	345.68	345.68	0.00
8.2.4.2.4.11.33.8.3	CAL, YESO Y PRODUCTOS DE YESO	0.00	211.12	211.12	0.00
8.2.4.2.4.11.33.8.6	MATERIAL ELÉCTRICO Y ELECTRÓNICO	0.00	8,313.72	8,313.72	0.00
8.2.4.2.4.11.33.8.9	OTROS MATERIALES Y ARTÍCULOS DE CONSTRUCCIÓN	0.00	10,422.60	10,422.60	0.00
8.2.4.2.4.11.33.9	DIRECCION DE EDUCACIÓN, CULTURA Y RECREACIÓN	0.00	52,742.28	52,742.28	0.00



MUNICIPIO DE JALAPA

157

DIRECCIÓN DE FINANZAS AUXILIAR DEL CATALOGO DE CUENTAS DE MES DE DICIEMBRE

CUENTA	DESCRIPCION	SALDO ANTERIOR	DEBE	HABER	SALDO ACTUAL
8.2.4.2.4.11.33.9.6	MATERIAL ELÉCTRICO Y ELECTRÓNICO	0.00	41,289.60	41,289.60	0.00
8.2.4.2.4.11.33.9.7	ARTÍCULOS METÁLICOS PARA LA CONSTRUCCIÓN	0.00	1,965.04	1,965.04	0.00
8.2.4.2.4.11.33.9.9	OTROS MATERIALES Y ARTÍCULOS DE CONSTRUCCIÓN	0.00	9,487.64	9,487.64	0.00
8.2.4.2.4.14	INGRESOS PROPIOS	0.00	1,790.11	1,790.11	0.00
8.2.4.2.4.14.36	Ingresos de Gestion 2023	0.00	1,790.11	1,790.11	0.00
8.2.4.2.4.14.36.1	PRESIDENCIA MUNICIPAL	0.00	1,790.11	1,790.11	0.00
8.2.4.2.4.14.36.1.6	MATERIAL ELÉCTRICO Y ELECTRÓNICO	0.00	1,790.11	1,790.11	0.00
8.2.4.2.4.25	RECURSOS FEDERALES	0.00	41,323.84	41,323.84	0.00
8.2.4.2.4.25.39	Fondo IV 2023	0.00	41,323.84	41,323.84	0.00
8.2.4.2.4.25.39.11	DIRECCION DE SEGURIDAD PUBLICA	0.00	41,323.84	41,323.84	0.00
8.2.4.2.4.25.39.11.6	MATERIAL ELÉCTRICO Y ELECTRÓNICO	0.00	15,031.28	15,031.28	0.00
8.2.4.2.4.25.39.11.7	ARTÍCULOS METÁLICOS PARA LA CONSTRUCCIÓN	0.00	26,292.56	26,292.56	0.00
8.2.4.2.6	COMBUSTIBLES, LUBRICANTES Y ADITIVOS	307,000.00	1,725,688.74	2,032,688.74	0.00
8.2.4.2.6.14	INGRESOS PROPIOS	140,200.00	573,512.52	713,712.52	0.00
8.2.4.2.6.14.36	Ingresos de Gestion 2023	140,200.00	573,512.52	713,712.52	0.00
8.2.4.2.6.14.36.1	PRESIDENCIA MUNICIPAL	25,700.00	52,523.00	78,223.00	0.00
8.2.4.2.6.14.36.1.1	COMBUSTIBLES, LUBRICANTES Y ADITIVOS	25,700.00	52,523.00	78,223.00	0.00
8.2.4.2.6.14.36.2	SECRETARÍA MUNICIPAL	3,900.00	5,700.00	9,600.00	0.00
8.2.4.2.6.14.36.2.1	COMBUSTIBLES, LUBRICANTES Y ADITIVOS	3,900.00	5,700.00	9,600.00	0.00
8.2.4.2.6.14.36.3	DIRECCION DE FINANZAS	2,400.00	11,400.00	13,800.00	0.00
8.2.4.2.6.14.36.3.1	COMBUSTIBLES, LUBRICANTES Y ADITIVOS	2,400.00	11,400.00	13,800.00	0.00
8.2.4.2.6.14.36.4	DIRECCION DE PROGRAMACION	2,400.00	11,400.00	13,800.00	0.00
8.2.4.2.6.14.36.4.1	COMBUSTIBLES, LUBRICANTES Y ADITIVOS	2,400.00	11,400.00	13,800.00	0.00
8.2.4.2.6.14.36.5	CONTRALORIA MUNICIPAL	2,400.00	11,400.00	13,800.00	0.00
8.2.4.2.6.14.36.5.1	COMBUSTIBLES, LUBRICANTES Y ADITIVOS	2,400.00	11,400.00	13,800.00	0.00
8.2.4.2.6.14.36.6	DIRECCION DE DESARROLLO	6,900.00	47,100.00	54,000.00	0.00
8.2.4.2.6.14.36.6.1	COMBUSTIBLES, LUBRICANTES Y ADITIVOS	6,900.00	47,100.00	54,000.00	0.00
8.2.4.2.6.14.36.8	DIRECCION DE OBRAS, ORDENAMIENTO TERRITORIAL Y	65,000.00	134,289.52	199,289.52	0.00
8.2.4.2.6.14.36.8.1	COMBUSTIBLES, LUBRICANTES Y ADITIVOS	65,000.00	134,289.52	199,289.52	0.00
8.2.4.2.6.14.36.10	DIRECCION DE ADMINISTRACION	5,800.00	30,000.00	35,800.00	0.00
8.2.4.2.6.14.36.10.1	COMBUSTIBLES, LUBRICANTES Y ADITIVOS	5,800.00	30,000.00	35,800.00	0.00
8.2.4.2.6.14.36.11	DIRECCION DE SEGURIDAD PUBLICA	0.00	166,500.00	166,500.00	0.00
8.2.4.2.6.14.36.11.1	COMBUSTIBLES, LUBRICANTES Y ADITIVOS	0.00	166,500.00	166,500.00	0.00
8.2.4.2.6.14.36.12	DIRECCION DE TRÁNSITO	2,400.00	11,400.00	13,800.00	0.00
8.2.4.2.6.14.36.12.1	COMBUSTIBLES, LUBRICANTES Y ADITIVOS	2,400.00	11,400.00	13,800.00	0.00
8.2.4.2.6.14.36.13	DIRECCION DE ASUNTOS JURIDICOS	2,400.00	11,400.00	13,800.00	0.00
8.2.4.2.6.14.36.13.1	COMBUSTIBLES, LUBRICANTES Y ADITIVOS	2,400.00	11,400.00	13,800.00	0.00
8.2.4.2.6.14.36.14	DIRECCION DE ATENCIÓN CIUDADANA	2,400.00	11,400.00	13,800.00	0.00
8.2.4.2.6.14.36.14.1	COMBUSTIBLES, LUBRICANTES Y ADITIVOS	2,400.00	11,400.00	13,800.00	0.00
8.2.4.2.6.14.36.16	DIRECCION DE PROTECCION AMBIENTAL Y DESARROLLO	2,400.00	11,400.00	13,800.00	0.00
8.2.4.2.6.14.36.16.1	COMBUSTIBLES, LUBRICANTES Y ADITIVOS	2,400.00	11,400.00	13,800.00	0.00
8.2.4.2.6.14.36.17	UNIDAD DE PROTECCIÓN CIVIL	8,500.00	21,500.00	30,000.00	0.00
8.2.4.2.6.14.36.17.1	COMBUSTIBLES, LUBRICANTES Y ADITIVOS	8,500.00	21,500.00	30,000.00	0.00
8.2.4.2.6.14.36.18	COORDINACIÓN DEL DIF	7,600.00	36,100.00	43,700.00	0.00
8.2.4.2.6.14.36.18.1	COMBUSTIBLES, LUBRICANTES Y ADITIVOS	7,600.00	36,100.00	43,700.00	0.00
8.2.4.2.6.16	RECURSOS ESTATALES	0.00	672,616.14	672,616.14	0.00
8.2.4.2.6.16.44	SEDENER 2023	0.00	672,616.14	672,616.14	0.00
8.2.4.2.6.16.44.2	SECRETARÍA MUNICIPAL	0.00	21,660.94	21,660.94	0.00

DIRECCIÓN DE FINANZAS
AUXILIAR DEL CATALOGO DE CUENTAS DE MES DE DICIEMBRE

CUENTA	DESCRIPCION	SALDO ANTERIOR	DEBE	HABER	SALDO ACTUAL
8.2.4.2.6.16.44.2.1	COMBUSTIBLES, LUBRICANTES Y ADITIVOS	0.00	21,660.94	21,660.94	0.00
8.2.4.2.6.16.44.6	DIRECCION DE DESARROLLO	0.00	48,686.40	48,686.40	0.00
8.2.4.2.6.16.44.6.1	COMBUSTIBLES, LUBRICANTES Y ADITIVOS	0.00	48,686.40	48,686.40	0.00
8.2.4.2.6.16.44.8	DIRECCION DE OBRAS, ORDENAMIENTO TERRITORIAL Y	0.00	153,272.00	153,272.00	0.00
8.2.4.2.6.16.44.8.1	COMBUSTIBLES, LUBRICANTES Y ADITIVOS	0.00	153,272.00	153,272.00	0.00
8.2.4.2.6.16.44.11	DIRECCION DE SEGURIDAD PUBLICA	0.00	313,756.80	313,756.80	0.00
8.2.4.2.6.16.44.11.1	COMBUSTIBLES, LUBRICANTES Y ADITIVOS	0.00	313,756.80	313,756.80	0.00
8.2.4.2.6.16.44.17	UNIDAD DE PROTECCIÓN CIVIL	0.00	135,240.00	135,240.00	0.00
8.2.4.2.6.16.44.17.1	COMBUSTIBLES, LUBRICANTES Y ADITIVOS	0.00	135,240.00	135,240.00	0.00
8.2.4.2.6.25	RECURSOS FEDERALES	168,800.00	479,560.08	646,360.08	0.00
8.2.4.2.6.25.37	Hidrocarburos 2023	51,700.00	273,858.88	325,558.88	0.00
8.2.4.2.6.25.37.16	DIRECCION DE PROTECCION AMBIENTAL Y DESARROLLO	51,700.00	273,858.88	325,558.88	0.00
8.2.4.2.6.25.37.16.1	COMBUSTIBLES, LUBRICANTES Y ADITIVOS	51,700.00	273,858.88	325,558.88	0.00
8.2.4.2.6.25.39	Fondo IV 2023	115,100.00	205,701.20	320,801.20	0.00
8.2.4.2.6.25.39.11	DIRECCION DE SEGURIDAD PUBLICA	115,100.00	205,701.20	320,801.20	0.00
8.2.4.2.6.25.39.11.1	COMBUSTIBLES, LUBRICANTES Y ADITIVOS	115,100.00	205,701.20	320,801.20	0.00
8.2.4.2.9	HERRAMIENTAS, REFACCIONES Y ACCESORIOS MENORES	0.00	239,797.93	239,797.93	0.00
8.2.4.2.9.11	RECURSOS FISCALES	0.00	796.92	796.92	0.00
8.2.4.2.9.11.33	Participaciones 2023	0.00	796.92	796.92	0.00
8.2.4.2.9.11.33.9	DIRECCION DE EDUCACIÓN, CULTURA Y RECREACIÓN	0.00	796.92	796.92	0.00
8.2.4.2.9.11.33.9.1	HERRAMIENTAS MENORES	0.00	796.92	796.92	0.00
8.2.4.2.9.14	INGRESOS PROPIOS	0.00	32,579.01	32,579.01	0.00
8.2.4.2.9.14.24	Ingresos de Gestion 2022	0.00	7,113.53	7,113.53	0.00
8.2.4.2.9.14.24.8	DIRECCION DE OBRAS, ORDENAMIENTO TERRITORIAL Y	0.00	7,113.53	7,113.53	0.00
8.2.4.2.9.14.24.8.1	HERRAMIENTAS MENORES	0.00	7,113.53	7,113.53	0.00
8.2.4.2.9.14.36	Ingresos de Gestion 2023	0.00	25,465.48	25,465.48	0.00
8.2.4.2.9.14.36.1	PRESIDENCIA MUNICIPAL	0.00	4,089.00	4,089.00	0.00
8.2.4.2.9.14.36.1.6	REFACCIONES Y ACCESORIOS MENORES DE EQUIPO DE	0.00	4,089.00	4,089.00	0.00
8.2.4.2.9.14.36.8	DIRECCION DE OBRAS, ORDENAMIENTO TERRITORIAL Y	0.00	13,813.28	13,813.28	0.00
8.2.4.2.9.14.36.8.6	REFACCIONES Y ACCESORIOS MENORES DE EQUIPO DE	0.00	13,813.28	13,813.28	0.00
8.2.4.2.9.14.36.18	COORDINACIÓN DEL DIF	0.00	7,563.20	7,563.20	0.00
8.2.4.2.9.14.36.18.2	REFACCIONES Y ACCESORIOS MENORES DE EDIFICIOS	0.00	7,563.20	7,563.20	0.00
8.2.4.2.9.25	RECURSOS FEDERALES	0.00	206,422.00	206,422.00	0.00
8.2.4.2.9.25.37	Hidrocarburos 2023	0.00	129,982.64	129,982.64	0.00
8.2.4.2.9.25.37.16	DIRECCION DE PROTECCION AMBIENTAL Y DESARROLLO	0.00	129,982.64	129,982.64	0.00
8.2.4.2.9.25.37.16.6	REFACCIONES Y ACCESORIOS MENORES DE EQUIPO DE	0.00	129,982.64	129,982.64	0.00
8.2.4.2.9.25.39	Fondo IV 2023	0.00	76,439.36	76,439.36	0.00
8.2.4.2.9.25.39.11	DIRECCION DE SEGURIDAD PUBLICA	0.00	76,439.36	76,439.36	0.00
8.2.4.2.9.25.39.11.4	REFACCIONES Y ACCESORIOS MENORES DE EQUIPO DE	0.00	70,070.96	70,070.96	0.00
8.2.4.2.9.25.39.11.6	REFACCIONES Y ACCESORIOS MENORES DE EQUIPO DE	0.00	6,368.40	6,368.40	0.00
8.2.4.3	SERVICIOS GENERALES	107,300.00	4,044,919.13	4,152,219.13	0.00
8.2.4.3.1	SERVICIOS BÁSICOS	35,380.00	1,418,220.68	1,453,600.68	0.00
8.2.4.3.1.14	INGRESOS PROPIOS	35,380.00	4,992.68	40,372.68	0.00
8.2.4.3.1.14.36	Ingresos de Gestion 2023	35,380.00	4,992.68	40,372.68	0.00
8.2.4.3.1.14.36.6	DIRECCION DE DESARROLLO	0.00	4,992.68	4,992.68	0.00
8.2.4.3.1.14.36.6.2	GAS	0.00	4,992.68	4,992.68	0.00
8.2.4.3.1.14.36.10	DIRECCION DE ADMINISTRACION	17,400.00	0.00	17,400.00	0.00
8.2.4.3.1.14.36.10.6	SERVICIOS DE TELECOMUNICACIONES Y SATÉLITES	17,400.00	0.00	17,400.00	0.00

DIRECCIÓN DE FINANZAS
AUXILIAR DEL CATALOGO DE CUENTAS DE MES DE DICIEMBRE

CUENTA	DESCRIPCION	SALDO ANTERIOR	DEBE	HABER	SALDO ACTUAL
8.2.4.3.1.14.36.20	COORDINADOR DE LA UNIDAD DE TRANSPARENCIA Y	17,980.00	0.00	17,980.00	0.00
8.2.4.3.1.14.36.20.7	SERVICIOS DE ACCESO DE INTERNET, REDES Y	17,980.00	0.00	17,980.00	0.00
8.2.4.3.1.25	RECURSOS FEDERALES	0.00	1,413,228.00	1,413,228.00	0.00
8.2.4.3.1.25.39	Fondo IV 2023	0.00	1,413,228.00	1,413,228.00	0.00
8.2.4.3.1.25.39.10	DIRECCION DE ADMINISTRACION	0.00	1,412,829.00	1,412,829.00	0.00
8.2.4.3.1.25.39.10.1	ENERGÍA ELÉCTRICA	0.00	1,412,829.00	1,412,829.00	0.00
8.2.4.3.1.25.39.11	DIRECCION DE SEGURIDAD PUBLICA	0.00	399.00	399.00	0.00
8.2.4.3.1.25.39.11.4	TELEFONÍA TRADICIONAL	0.00	399.00	399.00	0.00
8.2.4.3.2	SERVICIOS DE ARRENDAMIENTO	0.00	283,435.84	283,435.84	0.00
8.2.4.3.2.11	RECURSOS FISCALES	0.00	19,635.90	19,635.90	0.00
8.2.4.3.2.11.33	Participaciones 2023	0.00	19,635.90	19,635.90	0.00
8.2.4.3.2.11.33.1	PRESIDENCIA MUNICIPAL	0.00	10,355.90	10,355.90	0.00
8.2.4.3.2.11.33.1.3	ARRENDAMIENTO DE MOBILIARIO Y EQUIPO DE	0.00	10,355.90	10,355.90	0.00
8.2.4.3.2.11.33.9	DIRECCION DE EDUCACIÓN, CULTURA Y RECREACIÓN	0.00	9,280.00	9,280.00	0.00
8.2.4.3.2.11.33.9.3	ARRENDAMIENTO DE MOBILIARIO Y EQUIPO DE	0.00	9,280.00	9,280.00	0.00
8.2.4.3.2.14	INGRESOS PROPIOS	0.00	81,679.94	81,679.94	0.00
8.2.4.3.2.14.36	Ingresos de Gestion 2023	0.00	81,679.94	81,679.94	0.00
8.2.4.3.2.14.36.1	PRESIDENCIA MUNICIPAL	0.00	34,220.00	34,220.00	0.00
8.2.4.3.2.14.36.1.5	ARRENDAMIENTO DE EQUIPO DE TRANSPORTE	0.00	34,220.00	34,220.00	0.00
8.2.4.3.2.14.36.10	DIRECCION DE ADMINISTRACION	0.00	47,459.94	47,459.94	0.00
8.2.4.3.2.14.36.10.3	ARRENDAMIENTO DE MOBILIARIO Y EQUIPO DE	0.00	47,459.94	47,459.94	0.00
8.2.4.3.2.25	RECURSOS FEDERALES	0.00	182,120.00	182,120.00	0.00
8.2.4.3.2.25.37	Hidrocarburos 2023	0.00	106,720.00	106,720.00	0.00
8.2.4.3.2.25.37.16	DIRECCION DE PROTECCION AMBIENTAL Y DESARROLLO	0.00	106,720.00	106,720.00	0.00
8.2.4.3.2.25.37.16.6	ARRENDAMIENTO DE MAQUINARIA, OTROS EQUIPOS Y	0.00	106,720.00	106,720.00	0.00
8.2.4.3.2.25.38	Fondo III 2023	0.00	75,400.00	75,400.00	0.00
8.2.4.3.2.25.38.8	DIRECCION DE OBRAS, ORDENAMIENTO TERRITORIAL Y	0.00	75,400.00	75,400.00	0.00
8.2.4.3.2.25.38.8.5	ARRENDAMIENTO DE EQUIPO DE TRANSPORTE	0.00	75,400.00	75,400.00	0.00
8.2.4.3.3	SERVICIOS PROFESIONALES, CIENTÍFICOS Y TÉCNICOS Y	71,920.00	145,735.00	217,655.00	0.00
8.2.4.3.3.14	INGRESOS PROPIOS	71,920.00	34,810.00	106,730.00	0.00
8.2.4.3.3.14.36	Ingresos de Gestion 2023	71,920.00	34,810.00	106,730.00	0.00
8.2.4.3.3.14.36.1	PRESIDENCIA MUNICIPAL	0.00	23,200.00	23,200.00	0.00
8.2.4.3.3.14.36.1.6	SERVICIOS DE APOYO ADMINISTRATIVO, TRADUCCIÓN,	0.00	23,200.00	23,200.00	0.00
8.2.4.3.3.14.36.3	DIRECCION DE FINANZAS	71,920.00	11,610.00	83,530.00	0.00
8.2.4.3.3.14.36.3.1	SERVICIOS LEGALES, DE CONTABILIDAD, AUDITORIA Y	71,920.00	11,610.00	83,530.00	0.00
8.2.4.3.3.25	RECURSOS FEDERALES	0.00	110,925.00	110,925.00	0.00
8.2.4.3.3.25.39	Fondo IV 2023	0.00	110,925.00	110,925.00	0.00
8.2.4.3.3.25.39.11	DIRECCION DE SEGURIDAD PUBLICA	0.00	110,925.00	110,925.00	0.00
8.2.4.3.3.25.39.11.7	SERVICIOS DE PROTECCIÓN Y SEGURIDAD	0.00	110,925.00	110,925.00	0.00
8.2.4.3.4	SERVICIOS FINANCIEROS, BANCARIOS Y COMERCIALES	0.00	70,858.06	70,858.06	0.00
8.2.4.3.4.11	RECURSOS FISCALES	0.00	10,818.33	10,818.33	0.00
8.2.4.3.4.11.33	Participaciones 2023	0.00	10,818.33	10,818.33	0.00
8.2.4.3.4.11.33.10	DIRECCION DE ADMINISTRACION	0.00	10,818.33	10,818.33	0.00
8.2.4.3.4.11.33.10.5	SEGURO DE BIENES PATRIMONIALES	0.00	10,818.33	10,818.33	0.00
8.2.4.3.4.14	INGRESOS PROPIOS	0.00	60,039.73	60,039.73	0.00
8.2.4.3.4.14.36	Ingresos de Gestion 2023	0.00	60,039.73	60,039.73	0.00
8.2.4.3.4.14.36.3	DIRECCION DE FINANZAS	0.00	7,077.92	7,077.92	0.00
8.2.4.3.4.14.36.3.1	SERVICIOS FINANCIEROS Y BANCARIOS	0.00	1,877.37	1,877.37	0.00

DIRECCIÓN DE FINANZAS AUXILIAR DEL CATALOGO DE CUENTAS DE MES DE DICIEMBRE

CUENTA	DESCRIPCION	SALDO ANTERIOR	DEBE	HABER	SALDO ACTUAL
8.2.4.3.4.14.36.3.4	SEGUROS DE RESPONSABILIDAD PATRIMONIAL Y	0.00	5,200.55	5,200.55	0.00
8.2.4.3.4.14.36.10	DIRECCION DE ADMINISTRACION	0.00	52,961.81	52,961.81	0.00
8.2.4.3.4.14.36.10.6	ALMACENAJE, ENVASE Y EMBALAJE	0.00	52,961.81	52,961.81	0.00
8.2.4.3.5	SERVICIOS DE INSTALACIÓN, REPARACIÓN,	0.00	218,460.53	218,460.53	0.00
8.2.4.3.5.14	INGRESOS PROPIOS	0.00	110,058.53	110,058.53	0.00
8.2.4.3.5.14.36	Ingresos de Gestlon 2023	0.00	110,058.53	110,058.53	0.00
8.2.4.3.5.14.36.1	PRESIDENCIA MUNICIPAL	0.00	61,705.97	61,705.97	0.00
8.2.4.3.5.14.36.1.1	CONSERVACIÓN Y MANTENIMIENTO MENOR DE	0.00	59,965.97	59,965.97	0.00
8.2.4.3.5.14.36.1.5	REPARACIÓN Y MANTENIMIENTO DE EQUIPO DE	0.00	1,740.00	1,740.00	0.00
8.2.4.3.5.14.36.3	DIRECCION DE FINANZAS	0.00	2,088.00	2,088.00	0.00
8.2.4.3.5.14.36.3.3	INSTALACIÓN, REPARACIÓN Y MANTENIMIENTO DE EQUIPO	0.00	2,088.00	2,088.00	0.00
8.2.4.3.5.14.36.8	DIRECCION DE OBRAS, ORDENAMIENTO TERRITORIAL Y	0.00	14,500.00	14,500.00	0.00
8.2.4.3.5.14.36.8.5	REPARACIÓN Y MANTENIMIENTO DE EQUIPO DE	0.00	14,500.00	14,500.00	0.00
8.2.4.3.5.14.36.10	DIRECCION DE ADMINISTRACION	0.00	3,500.00	3,500.00	0.00
8.2.4.3.5.14.36.10.3	INSTALACIÓN, REPARACIÓN Y MANTENIMIENTO DE EQUIPO	0.00	3,500.00	3,500.00	0.00
8.2.4.3.5.14.36.18	COORDINACIÓN DEL DIF	0.00	28,264.56	28,264.56	0.00
8.2.4.3.5.14.36.18.1	CONSERVACIÓN Y MANTENIMIENTO MENOR DE	0.00	20,358.00	20,358.00	0.00
8.2.4.3.5.14.36.18.2	INSTALACIÓN, REPARACIÓN Y MANTENIMIENTO DE	0.00	7,906.56	7,906.56	0.00
8.2.4.3.5.25	RECURSOS FEDERALES	0.00	108,402.00	108,402.00	0.00
8.2.4.3.5.25.37	Hidrocarburos 2023	0.00	102,312.00	102,312.00	0.00
8.2.4.3.5.25.37.16	DIRECCION DE PROTECCION AMBIENTAL Y DESARROLLO	0.00	102,312.00	102,312.00	0.00
8.2.4.3.5.25.37.16.5	REPARACIÓN Y MANTENIMIENTO DE EQUIPO DE	0.00	102,312.00	102,312.00	0.00
8.2.4.3.5.25.39	Fondo IV 2023	0.00	6,090.00	6,090.00	0.00
8.2.4.3.5.25.39.11	DIRECCION DE SEGURIDAD PUBLICA	0.00	6,090.00	6,090.00	0.00
8.2.4.3.5.25.39.11.5	REPARACIÓN Y MANTENIMIENTO DE EQUIPO DE	0.00	6,090.00	6,090.00	0.00
8.2.4.3.6	SERVICIOS DE COMUNICACIÓN SOCIAL Y PUBLICIDAD	0.00	40,716.10	40,716.10	0.00
8.2.4.3.6.11	RECURSOS FISCALES	0.00	40,716.10	40,716.10	0.00
8.2.4.3.6.11.33	Participaciones 2023	0.00	40,716.10	40,716.10	0.00
8.2.4.3.6.11.33.1	PRESIDENCIA MUNICIPAL	0.00	40,716.10	40,716.10	0.00
8.2.4.3.6.11.33.1.5	SERVICIOS DE LA INDUSTRIA FÍLMICA, DEL SONIDO Y DEL	0.00	40,716.10	40,716.10	0.00
8.2.4.3.7	SERVICIOS DE TRASLADO Y VIÁTICOS	0.00	29,040.00	29,040.00	0.00
8.2.4.3.7.14	INGRESOS PROPIOS	0.00	29,040.00	29,040.00	0.00
8.2.4.3.7.14.36	Ingresos de Gestlon 2023	0.00	29,040.00	29,040.00	0.00
8.2.4.3.7.14.36.5	CONTRALORIA MUNICIPAL	0.00	29,040.00	29,040.00	0.00
8.2.4.3.7.14.36.5.1	PASAJES AÉREOS	0.00	24,000.00	24,000.00	0.00
8.2.4.3.7.14.36.5.5	VIÁTICOS EN EL PAÍS	0.00	5,040.00	5,040.00	0.00
8.2.4.3.8	SERVICIOS OFICIALES	0.00	795,597.40	795,597.40	0.00
8.2.4.3.8.11	RECURSOS FISCALES	0.00	795,597.40	795,597.40	0.00
8.2.4.3.8.11.33	Participaciones 2023	0.00	795,597.40	795,597.40	0.00
8.2.4.3.8.11.33.1	PRESIDENCIA MUNICIPAL	0.00	134,600.00	134,600.00	0.00
8.2.4.3.8.11.33.1.2	GASTOS DE ORDEN SOCIAL Y CULTURAL	0.00	134,600.00	134,600.00	0.00
8.2.4.3.8.11.33.9	DIRECCION DE EDUCACIÓN, CULTURA Y RECREACIÓN	0.00	433,034.20	433,034.20	0.00
8.2.4.3.8.11.33.9.2	GASTOS DE ORDEN SOCIAL Y CULTURAL	0.00	433,034.20	433,034.20	0.00
8.2.4.3.8.11.33.10	DIRECCION DE ADMINISTRACION	0.00	227,963.20	227,963.20	0.00
8.2.4.3.8.11.33.10.2	GASTOS DE ORDEN SOCIAL Y CULTURAL	0.00	227,963.20	227,963.20	0.00
8.2.4.3.9	OTROS SERVICIOS GENERALES	0.00	1,042,855.52	1,042,855.52	0.00
8.2.4.3.9.11	RECURSOS FISCALES	0.00	1,033,888.10	1,033,888.10	0.00
8.2.4.3.9.11.33	Participaciones 2023	0.00	147,526.42	147,526.42	0.00



MUNICIPIO DE JALAPA

161

DIRECCIÓN DE FINANZAS AUXILIAR DEL CATALOGO DE CUENTAS DE MES DE DICIEMBRE

CUENTA	DESCRIPCION	SALDO ANTERIOR	DEBE	HABER	SALDO ACTUAL
8.2.4.3.9.11.33.3	DIRECCION DE FINANZAS	0.00	118,855.00	118,855.00	0.00
8.2.4.3.9.11.33.3.9	OTROS SERVICIOS GENERALES	0.00	118,855.00	118,855.00	0.00
8.2.4.3.9.11.33.13	DIRECCION DE ASUNTOS JURIDICOS	0.00	28,671.42	28,671.42	0.00
8.2.4.3.9.11.33.13.4	SENTENCIAS Y RESOLUCIONES POR AUTORIDAD	0.00	28,671.42	28,671.42	0.00
8.2.4.3.9.11.34	ISR Participable 2023	0.00	61,170.67	61,170.67	0.00
8.2.4.3.9.11.34.13	DIRECCION DE ASUNTOS JURIDICOS	0.00	61,170.67	61,170.67	0.00
8.2.4.3.9.11.34.13.4	SENTENCIAS Y RESOLUCIONES POR AUTORIDAD	0.00	61,170.67	61,170.67	0.00
8.2.4.3.9.11.35	2.5% Impuesto Sobre Nómina 2023	0.00	825,191.01	825,191.01	0.00
8.2.4.3.9.11.35.10	DIRECCION DE ADMINISTRACION	0.00	825,191.01	825,191.01	0.00
8.2.4.3.9.11.35.10.8	IMPUESTO SOBRE NÓMINA Y OTROS QUE SE DERIVEN DE	0.00	825,191.01	825,191.01	0.00
8.2.4.3.9.14	INGRESOS PROPIOS	0.00	8,967.42	8,967.42	0.00
8.2.4.3.9.14.36	Ingresos de Gestion 2023	0.00	8,967.42	8,967.42	0.00
8.2.4.3.9.14.36.10	DIRECCION DE ADMINISTRACION	0.00	8,967.42	8,967.42	0.00
8.2.4.3.9.14.36.10.8	IMPUESTO SOBRE NÓMINA Y OTROS QUE SE DERIVEN DE	0.00	8,967.42	8,967.42	0.00
8.2.4.4	TRANSFERENCIAS, ASIGNACIONES, SUBSIDIOS Y OTRAS	0.00	210,248.99	210,248.99	0.00
8.2.4.4.4	AYUDAS SOCIALES	0.00	210,248.99	210,248.99	0.00
8.2.4.4.4.11	RECURSOS FISCALES	0.00	199,968.00	199,968.00	0.00
8.2.4.4.4.11.34	ISR Participable 2023	0.00	199,968.00	199,968.00	0.00
8.2.4.4.4.11.34.6	DIRECCION DE DESARROLLO	0.00	199,968.00	199,968.00	0.00
8.2.4.4.4.11.34.6.1	AYUDAS SOCIALES A PERSONAS	0.00	199,968.00	199,968.00	0.00
8.2.4.4.4.14	INGRESOS PROPIOS	0.00	10,280.99	10,280.99	0.00
8.2.4.4.4.14.36	Ingresos de Gestion 2023	0.00	10,280.99	10,280.99	0.00
8.2.4.4.4.14.36.3	DIRECCION DE FINANZAS	0.00	10,280.99	10,280.99	0.00
8.2.4.4.4.14.36.3.1	AYUDAS SOCIALES A PERSONAS	0.00	10,280.99	10,280.99	0.00
8.2.4.5	BIENES MUEBLES, INMUEBLES E INTANGIBLES	0.00	979,900.72	979,900.72	0.00
8.2.4.5.1	MOBILIARIO Y EQUIPO DE ADMINISTRACIÓN	0.00	84,392.32	84,392.32	0.00
8.2.4.5.1.11	RECURSOS FISCALES	0.00	84,392.32	84,392.32	0.00
8.2.4.5.1.11.34	ISR Participable 2023	0.00	84,392.32	84,392.32	0.00
8.2.4.5.1.11.34.10	DIRECCION DE ADMINISTRACION	0.00	84,392.32	84,392.32	0.00
8.2.4.5.1.11.34.10.5	EQUIPO DE CÓMPUTO Y DE TECNOLOGÍAS DE LA	0.00	84,392.32	84,392.32	0.00
8.2.4.5.2	MOBILIARIO Y EQUIPO EDUCACIONAL Y RECREATIVO	0.00	126,039.80	126,039.80	0.00
8.2.4.5.2.25	RECURSOS FEDERALES	0.00	126,039.80	126,039.80	0.00
8.2.4.5.2.25.39	Fondo IV 2023	0.00	126,039.80	126,039.80	0.00
8.2.4.5.2.25.39.11	DIRECCION DE SEGURIDAD PUBLICA	0.00	126,039.80	126,039.80	0.00
8.2.4.5.2.25.39.11.3	CÁMARAS FOTOGRÁFICAS Y DE VIDEO	0.00	126,039.80	126,039.80	0.00
8.2.4.5.6	MAQUINARIA, OTROS EQUIPOS Y HERRAMIENTAS	0.00	769,468.60	769,468.60	0.00
8.2.4.5.6.11	RECURSOS FISCALES	0.00	523,795.68	523,795.68	0.00
8.2.4.5.6.11.33	Participaciones 2023	0.00	315,566.40	315,566.40	0.00
8.2.4.5.6.11.33.10	DIRECCION DE ADMINISTRACION	0.00	315,566.40	315,566.40	0.00
8.2.4.5.6.11.33.10.4	SISTEMAS DE AIRE ACONDICIONADO, CALEFACCIÓN Y DE	0.00	315,566.40	315,566.40	0.00
8.2.4.5.6.11.34	ISR Participable 2023	0.00	208,229.28	208,229.28	0.00
8.2.4.5.6.11.34.8	DIRECCION DE OBRAS, ORDENAMIENTO TERRITORIAL Y	0.00	166,886.88	166,886.88	0.00
8.2.4.5.6.11.34.8.6	EQUIPOS DE GENERACIÓN ELÉCTRICA, APARATOS Y	0.00	166,886.88	166,886.88	0.00
8.2.4.5.6.11.34.10	DIRECCION DE ADMINISTRACION	0.00	41,342.40	41,342.40	0.00
8.2.4.5.6.11.34.10.4	SISTEMAS DE AIRE ACONDICIONADO, CALEFACCIÓN Y DE	0.00	41,342.40	41,342.40	0.00
8.2.4.5.6.14	INGRESOS PROPIOS	0.00	245,672.92	245,672.92	0.00
8.2.4.5.6.14.36	Ingresos de Gestion 2023	0.00	245,672.92	245,672.92	0.00
8.2.4.5.6.14.36.8	DIRECCION DE OBRAS, ORDENAMIENTO TERRITORIAL Y	0.00	245,672.92	245,672.92	0.00



MUNICIPIO DE JALAPA

102

DIRECCIÓN DE FINANZAS AUXILIAR DEL CATALOGO DE CUENTAS DE MES DE DICIEMBRE

CUENTA	DESCRIPCIÓN	SALDO ANTERIOR	DEBE	HABER	SALDO ACTUAL
8.2.4.5.6.14.36.8.6	EQUIPOS DE GENERACIÓN ELÉCTRICA, APARATOS Y	0.00	245,672.92	245,672.92	0.00
8.2.4.6	INVERSIÓN PÚBLICA	15,810,882.97	13,142,125.11	15,725,941.59	13,227,066.49
8.2.4.6.1	OBRA PÚBLICA EN BIENES DE DOMINIO PÚBLICO	15,810,882.97	13,142,125.11	15,725,941.59	13,227,066.49
8.2.4.6.1.11	RECURSOS FISCALES	8,459,905.14	-534.87	6,844,647.32	1,614,722.95
8.2.4.6.1.11.34	ISR Participable 2023	5,141,313.12	-534.87	5,140,778.25	0.00
8.2.4.6.1.11.34.8	DIRECCION DE OBRAS, ORDENAMIENTO TERRITORIAL Y	5,141,313.12	-534.87	5,140,778.25	0.00
8.2.4.6.1.11.34.8.2	EDIFICACIÓN NO HABITACIONAL	1,963,371.80	-256.10	1,963,115.70	0.00
8.2.4.6.1.11.34.8.4	DIVISIÓN DE TERRENOS Y CONSTRUCCIÓN DE OBRAS DE	1,493,763.04	-278.77	1,493,484.27	0.00
8.2.4.6.1.11.34.8.5	CONSTRUCCIÓN DE VÍAS DE COMUNICACIÓN	1,684,178.28	0.00	1,684,178.28	0.00
8.2.4.6.1.11.45	FEIEF 2023	3,318,592.02	0.00	1,703,869.07	1,614,722.95
8.2.4.6.1.11.45.8	DIRECCION DE OBRAS, ORDENAMIENTO TERRITORIAL Y	3,318,592.02	0.00	1,703,869.07	1,614,722.95
8.2.4.6.1.11.45.8.4	DIVISIÓN DE TERRENOS Y CONSTRUCCIÓN DE OBRAS DE	3,318,592.02	0.00	1,703,869.07	1,614,722.95
8.2.4.6.1.25	RECURSOS FEDERALES	7,350,977.83	13,142,659.98	8,881,294.27	11,612,343.54
8.2.4.6.1.25.37	Hidrocarburos 2023	1,462,630.17	0.00	1,462,630.17	0.00
8.2.4.6.1.25.37.8	DIRECCION DE OBRAS, ORDENAMIENTO TERRITORIAL Y	1,462,630.17	0.00	1,462,630.17	0.00
8.2.4.6.1.25.37.8.4	DIVISIÓN DE TERRENOS Y CONSTRUCCIÓN DE OBRAS DE	663,586.33	0.00	663,586.33	0.00
8.2.4.6.1.25.37.8.5	CONSTRUCCIÓN DE VÍAS DE COMUNICACIÓN	799,043.84	0.00	799,043.84	0.00
8.2.4.6.1.25.38	Fondo III 2023	5,397,968.19	13,194,365.51	6,979,990.16	11,612,343.54
8.2.4.6.1.25.38.8	DIRECCION DE OBRAS, ORDENAMIENTO TERRITORIAL Y	5,397,968.19	13,194,365.51	6,979,990.16	11,612,343.54
8.2.4.6.1.25.38.8.2	EDIFICACIÓN NO HABITACIONAL	769,057.52	2,860,776.77	2,010,933.71	1,618,900.58
8.2.4.6.1.25.38.8.4	DIVISIÓN DE TERRENOS Y CONSTRUCCIÓN DE OBRAS DE	91,695.06	868,013.56	433,455.39	526,253.23
8.2.4.6.1.25.38.8.5	CONSTRUCCIÓN DE VÍAS DE COMUNICACIÓN	4,537,215.61	9,465,575.18	4,535,601.06	9,467,189.73
8.2.4.6.1.25.41	FISE 2023	490,379.47	-51,705.53	438,673.94	0.00
8.2.4.6.1.25.41.8	DIRECCION DE OBRAS, ORDENAMIENTO TERRITORIAL Y	490,379.47	-51,705.53	438,673.94	0.00
8.2.4.6.1.25.41.8.4	DIVISIÓN DE TERRENOS Y CONSTRUCCIÓN DE OBRAS DE	135,534.44	-50,716.95	84,817.49	0.00
8.2.4.6.1.25.41.8.5	CONSTRUCCIÓN DE VÍAS DE COMUNICACIÓN	354,845.03	-988.58	353,856.45	0.00
8.2.4.9	DEUDA PÚBLICA	0.00	846,590.43	846,590.43	0.00
8.2.4.9.1	AMORTIZACIÓN DE LA DEUDA PÚBLICA	0.00	520,833.34	520,833.34	0.00
8.2.4.9.1.25	RECURSOS FEDERALES	0.00	520,833.34	520,833.34	0.00
8.2.4.9.1.25.39	Fondo IV 2023	0.00	520,833.34	520,833.34	0.00
8.2.4.9.1.25.39.13	DIRECCION DE ASUNTOS JURÍDICOS	0.00	520,833.34	520,833.34	0.00
8.2.4.9.1.25.39.13.1	AMORTIZACIÓN DE LA DEUDA INTERNA CON INSTITUCIONES	0.00	520,833.34	520,833.34	0.00
8.2.4.9.2	INTERESES DE LA DEUDA PÚBLICA	0.00	325,757.09	325,757.09	0.00
8.2.4.9.2.25	RECURSOS FEDERALES	0.00	325,757.09	325,757.09	0.00
8.2.4.9.2.25.39	Fondo IV 2023	0.00	325,757.09	325,757.09	0.00
8.2.4.9.2.25.39.13	DIRECCION DE ASUNTOS JURÍDICOS	0.00	325,757.09	325,757.09	0.00
8.2.4.9.2.25.39.13.1	INTERESES DE LA DEUDA INTERNA CON INSTITUCIONES DE	0.00	325,757.09	325,757.09	0.00
8.2.5	PRESUPUESTO DE EGRESOS DEVENGADO	0.00	59,704,809.05	59,704,809.05	0.00
8.2.5.1	SERVICIOS PERSONALES	0.00	34,696,984.37	34,696,984.37	0.00
8.2.5.1.1	REMUNERACIONES AL PERSONAL DE CARÁCTER	0.00	6,103,165.55	6,103,165.55	0.00
8.2.5.1.1.11	RECURSOS FISCALES	0.00	4,869,100.45	4,869,100.45	0.00
8.2.5.1.1.11.33	Participaciones 2023	0.00	4,869,100.45	4,869,100.45	0.00
8.2.5.1.1.11.33.1	PRESIDENCIA MUNICIPAL	0.00	1,036,577.34	1,036,577.34	0.00
8.2.5.1.1.11.33.1.1	DIETAS	0.00	985,275.45	985,275.45	0.00
8.2.5.1.1.11.33.1.3	SUELDOS BASE AL PERSONAL PERMANENTE	0.00	51,301.89	51,301.89	0.00
8.2.5.1.1.11.33.2	SECRETARÍA MUNICIPAL	0.00	297,359.28	297,359.28	0.00
8.2.5.1.1.11.33.2.3	SUELDOS BASE AL PERSONAL PERMANENTE	0.00	297,359.28	297,359.28	0.00
8.2.5.1.1.11.33.3	DIRECCION DE FINANZAS	0.00	174,005.53	174,005.53	0.00



MUNICIPIO DE JALAPA

163

DIRECCIÓN DE FINANZAS AUXILIAR DEL CATALOGO DE CUENTAS DE MES DE DICIEMBRE

CUENTA	DESCRIPCION	SALDO ANTERIOR	DEBE	HABER	SALDO ACTUAL
8.2.5.1.1.11.33.3.3	SUELDOS BASE AL PERSONAL PERMANENTE	0.00	174,005.53	174,005.53	0.00
8.2.5.1.1.11.33.4	DIRECCION DE PROGRAMACION	0.00	38,155.73	38,155.73	0.00
8.2.5.1.1.11.33.4.3	SUELDOS BASE AL PERSONAL PERMANENTE	0.00	38,155.73	38,155.73	0.00
8.2.5.1.1.11.33.5	CONTRALORIA MUNICIPAL	0.00	42,427.53	42,427.53	0.00
8.2.5.1.1.11.33.5.3	SUELDOS BASE AL PERSONAL PERMANENTE	0.00	42,427.53	42,427.53	0.00
8.2.5.1.1.11.33.6	DIRECCION DE DESARROLLO	0.00	355,366.41	355,366.41	0.00
8.2.5.1.1.11.33.6.3	SUELDOS BASE AL PERSONAL PERMANENTE	0.00	355,366.41	355,366.41	0.00
8.2.5.1.1.11.33.7	DIRECCION DE FOMENTO ECONOMICO	0.00	56,529.75	56,529.75	0.00
8.2.5.1.1.11.33.7.3	SUELDOS BASE AL PERSONAL PERMANENTE	0.00	56,529.75	56,529.75	0.00
8.2.5.1.1.11.33.8	DIRECCION DE OBRAS, ORDENAMIENTO TERRITORIAL Y	0.00	728,488.06	728,488.06	0.00
8.2.5.1.1.11.33.8.3	SUELDOS BASE AL PERSONAL PERMANENTE	0.00	728,488.06	728,488.06	0.00
8.2.5.1.1.11.33.9	DIRECCION DE EDUCACIÓN, CULTURA Y RECREACIÓN	0.00	530,930.12	530,930.12	0.00
8.2.5.1.1.11.33.9.3	SUELDOS BASE AL PERSONAL PERMANENTE	0.00	530,930.12	530,930.12	0.00
8.2.5.1.1.11.33.10	DIRECCION DE ADMINISTRACION	0.00	415,493.86	415,493.86	0.00
8.2.5.1.1.11.33.10.3	SUELDOS BASE AL PERSONAL PERMANENTE	0.00	415,493.86	415,493.86	0.00
8.2.5.1.1.11.33.11	DIRECCION DE SEGURIDAD PUBLICA	0.00	230,804.73	230,804.73	0.00
8.2.5.1.1.11.33.11.3	SUELDOS BASE AL PERSONAL PERMANENTE	0.00	230,804.73	230,804.73	0.00
8.2.5.1.1.11.33.12	DIRECCION DE TRÁNSITO	0.00	103,594.99	103,594.99	0.00
8.2.5.1.1.11.33.12.3	SUELDOS BASE AL PERSONAL PERMANENTE	0.00	103,594.99	103,594.99	0.00
8.2.5.1.1.11.33.13	DIRECCION DE ASUNTOS JURÍDICOS	0.00	34,210.49	34,210.49	0.00
8.2.5.1.1.11.33.13.3	SUELDOS BASE AL PERSONAL PERMANENTE	0.00	34,210.49	34,210.49	0.00
8.2.5.1.1.11.33.14	DIRECCION DE ATENCIÓN CIUDADANA	0.00	38,126.35	38,126.35	0.00
8.2.5.1.1.11.33.14.3	SUELDOS BASE AL PERSONAL PERMANENTE	0.00	38,126.35	38,126.35	0.00
8.2.5.1.1.11.33.15	DIRECCION DE ATENCIÓN A LAS MUJERES	0.00	39,074.39	39,074.39	0.00
8.2.5.1.1.11.33.15.3	SUELDOS BASE AL PERSONAL PERMANENTE	0.00	39,074.39	39,074.39	0.00
8.2.5.1.1.11.33.16	DIRECCION DE PROTECCION AMBIENTAL Y DESARROLLO	0.00	243,025.68	243,025.68	0.00
8.2.5.1.1.11.33.16.3	SUELDOS BASE AL PERSONAL PERMANENTE	0.00	243,025.68	243,025.68	0.00
8.2.5.1.1.11.33.17	UNIDAD DE PROTECCIÓN CIVIL	0.00	121,998.01	121,998.01	0.00
8.2.5.1.1.11.33.17.3	SUELDOS BASE AL PERSONAL PERMANENTE	0.00	121,998.01	121,998.01	0.00
8.2.5.1.1.11.33.18	COORDINACIÓN DEL DIF	0.00	380,560.40	380,560.40	0.00
8.2.5.1.1.11.33.18.3	SUELDOS BASE AL PERSONAL PERMANENTE	0.00	380,560.40	380,560.40	0.00
8.2.5.1.1.11.33.20	COORDINADOR DE LA UNIDAD DE TRANSPARENCIA Y	0.00	2,371.80	2,371.80	0.00
8.2.5.1.1.11.33.20.3	SUELDOS BASE AL PERSONAL PERMANENTE	0.00	2,371.80	2,371.80	0.00
8.2.5.1.1.16	RECURSOS ESTATALES	0.00	58,662.74	58,662.74	0.00
8.2.5.1.1.16.40	Transito Convenio 2023	0.00	58,662.74	58,662.74	0.00
8.2.5.1.1.16.40.12	DIRECCION DE TRÁNSITO	0.00	58,662.74	58,662.74	0.00
8.2.5.1.1.16.40.12.3	SUELDOS BASE AL PERSONAL PERMANENTE	0.00	58,662.74	58,662.74	0.00
8.2.5.1.1.25	RECURSOS FEDERALES	0.00	1,175,402.36	1,175,402.36	0.00
8.2.5.1.1.25.39	Fondo IV 2023	0.00	1,175,402.36	1,175,402.36	0.00
8.2.5.1.1.25.39.11	DIRECCION DE SEGURIDAD PUBLICA	0.00	1,175,402.36	1,175,402.36	0.00
8.2.5.1.1.25.39.11.3	SUELDOS BASE AL PERSONAL PERMANENTE	0.00	1,175,402.36	1,175,402.36	0.00
8.2.5.1.2	REMUNERACIONES AL PERSONAL DE CARÁCTER	0.00	292,112.04	292,112.04	0.00
8.2.5.1.2.11	RECURSOS FISCALES	0.00	292,112.04	292,112.04	0.00
8.2.5.1.2.11.33	Participaciones 2023	0.00	292,112.04	292,112.04	0.00
8.2.5.1.2.11.33.1	PRESIDENCIA MUNICIPAL	0.00	33,239.60	33,239.60	0.00
8.2.5.1.2.11.33.1.1	HONORARIOS ASIMILABLES A SALARIOS	0.00	22,674.20	22,674.20	0.00
8.2.5.1.2.11.33.1.2	SUELDO BASE AL PERSONAL EVENTUAL	0.00	10,565.40	10,565.40	0.00
8.2.5.1.2.11.33.2	SECRETARÍA MUNICIPAL	0.00	4,096.80	4,096.80	0.00

DIRECCIÓN DE FINANZAS AUXILIAR DEL CATALOGO DE CUENTAS DE MES DE DICIEMBRE

CUENTA	DESCRIPCION	SALDO ANTERIOR	DEBE	HABER	SALDO ACTUAL
8.2.5.1.2.11.33.2.2	SUELDO BASE AL PERSONAL EVENTUAL	0.00	4,096.80	4,096.80	0.00
8.2.5.1.2.11.33.3	DIRECCION DE FINANZAS	0.00	4,096.80	4,096.80	0.00
8.2.5.1.2.11.33.3.2	SUELDO BASE AL PERSONAL EVENTUAL	0.00	4,096.80	4,096.80	0.00
8.2.5.1.2.11.33.4	DIRECCION DE PROGRAMACION	0.00	4,096.80	4,096.80	0.00
8.2.5.1.2.11.33.4.2	SUELDO BASE AL PERSONAL EVENTUAL	0.00	4,096.80	4,096.80	0.00
8.2.5.1.2.11.33.5	CONTRALORIA MUNICIPAL	0.00	2,048.40	2,048.40	0.00
8.2.5.1.2.11.33.5.2	SUELDO BASE AL PERSONAL EVENTUAL	0.00	2,048.40	2,048.40	0.00
8.2.5.1.2.11.33.6	DIRECCION DE DESARROLLO	0.00	19,454.90	19,454.90	0.00
8.2.5.1.2.11.33.6.1	HONORARIOS ASIMILABLES A SALARIOS	0.00	15,358.10	15,358.10	0.00
8.2.5.1.2.11.33.6.2	SUELDO BASE AL PERSONAL EVENTUAL	0.00	4,096.80	4,096.80	0.00
8.2.5.1.2.11.33.8	DIRECCION DE OBRAS, ORDENAMIENTO TERRITORIAL Y	0.00	60,406.80	60,406.80	0.00
8.2.5.1.2.11.33.8.2	SUELDO BASE AL PERSONAL EVENTUAL	0.00	60,406.80	60,406.80	0.00
8.2.5.1.2.11.33.9	DIRECCION DE EDUCACIÓN, CULTURA Y RECREACIÓN	0.00	35,469.60	35,469.60	0.00
8.2.5.1.2.11.33.9.2	SUELDO BASE AL PERSONAL EVENTUAL	0.00	35,469.60	35,469.60	0.00
8.2.5.1.2.11.33.10	DIRECCION DE ADMINISTRACION	0.00	37,057.08	37,057.08	0.00
8.2.5.1.2.11.33.10.1	HONORARIOS ASIMILABLES A SALARIOS	0.00	35,008.68	35,008.68	0.00
8.2.5.1.2.11.33.10.2	SUELDO BASE AL PERSONAL EVENTUAL	0.00	2,048.40	2,048.40	0.00
8.2.5.1.2.11.33.11	DIRECCION DE SEGURIDAD PUBLICA	0.00	2,048.40	2,048.40	0.00
8.2.5.1.2.11.33.11.2	SUELDO BASE AL PERSONAL EVENTUAL	0.00	2,048.40	2,048.40	0.00
8.2.5.1.2.11.33.13	DIRECCION DE ASUNTOS JURIDICOS	0.00	37,057.06	37,057.06	0.00
8.2.5.1.2.11.33.13.1	HONORARIOS ASIMILABLES A SALARIOS	0.00	35,008.66	35,008.66	0.00
8.2.5.1.2.11.33.13.2	SUELDO BASE AL PERSONAL EVENTUAL	0.00	2,048.40	2,048.40	0.00
8.2.5.1.2.11.33.16	DIRECCION DE PROTECCION AMBIENTAL Y DESARROLLO	0.00	17,893.60	17,893.60	0.00
8.2.5.1.2.11.33.16.2	SUELDO BASE AL PERSONAL EVENTUAL	0.00	17,893.60	17,893.60	0.00
8.2.5.1.2.11.33.17	UNIDAD DE PROTECCIÓN CIVIL	0.00	2,048.40	2,048.40	0.00
8.2.5.1.2.11.33.17.2	SUELDO BASE AL PERSONAL EVENTUAL	0.00	2,048.40	2,048.40	0.00
8.2.5.1.2.11.33.18	COORDINACIÓN DEL DIF	0.00	31,049.40	31,049.40	0.00
8.2.5.1.2.11.33.18.2	SUELDO BASE AL PERSONAL EVENTUAL	0.00	31,049.40	31,049.40	0.00
8.2.5.1.2.11.33.20	COORDINADOR DE LA UNIDAD DE TRANSPARENCIA Y	0.00	2,048.40	2,048.40	0.00
8.2.5.1.2.11.33.20.2	SUELDO BASE AL PERSONAL EVENTUAL	0.00	2,048.40	2,048.40	0.00
8.2.5.1.3	REMUNERACIONES ADICIONALES Y ESPECIALES	0.00	23,052,369.61	23,052,369.61	0.00
8.2.5.1.3.11	RECURSOS FISCALES	0.00	22,640,790.41	22,640,790.41	0.00
8.2.5.1.3.11.33	Participaciones 2023	0.00	22,640,790.41	22,640,790.41	0.00
8.2.5.1.3.11.33.1	PRESIDENCIA MUNICIPAL	0.00	845,877.06	845,877.06	0.00
8.2.5.1.3.11.33.1.1	PRIMAS POR AÑOS DE SERVICIOS EFECTIVOS	0.00	2,319.16	2,319.16	0.00
8.2.5.1.3.11.33.1.2	PRIMAS DE VACACIONES, DOMINICAL Y GRATIFICACIÓN DE	0.00	429,001.52	429,001.52	0.00
8.2.5.1.3.11.33.1.4	COMPENSACIONES	0.00	414,556.38	414,556.38	0.00
8.2.5.1.3.11.33.2	SECRETARÍA MUNICIPAL	0.00	2,058,518.96	2,058,518.96	0.00
8.2.5.1.3.11.33.2.1	PRIMAS POR AÑOS DE SERVICIOS EFECTIVOS	0.00	22,819.38	22,819.38	0.00
8.2.5.1.3.11.33.2.2	PRIMAS DE VACACIONES, DOMINICAL Y GRATIFICACIÓN DE	0.00	972,433.74	972,433.74	0.00
8.2.5.1.3.11.33.2.4	COMPENSACIONES	0.00	1,063,265.84	1,063,265.84	0.00
8.2.5.1.3.11.33.3	DIRECCION DE FINANZAS	0.00	1,117,310.50	1,117,310.50	0.00
8.2.5.1.3.11.33.3.1	PRIMAS POR AÑOS DE SERVICIOS EFECTIVOS	0.00	15,890.28	15,890.28	0.00
8.2.5.1.3.11.33.3.2	PRIMAS DE VACACIONES, DOMINICAL Y GRATIFICACIÓN DE	0.00	654,967.68	654,967.68	0.00
8.2.5.1.3.11.33.3.4	COMPENSACIONES	0.00	446,452.54	446,452.54	0.00
8.2.5.1.3.11.33.4	DIRECCION DE PROGRAMACION	0.00	617,626.08	617,626.08	0.00
8.2.5.1.3.11.33.4.1	PRIMAS POR AÑOS DE SERVICIOS EFECTIVOS	0.00	3,418.56	3,418.56	0.00
8.2.5.1.3.11.33.4.2	PRIMAS DE VACACIONES, DOMINICAL Y GRATIFICACIÓN DE	0.00	288,516.13	288,516.13	0.00



MUNICIPIO DE JALAPA

165

DIRECCIÓN DE FINANZAS AUXILIAR DEL CATALOGO DE CUENTAS DE MES DE DICIEMBRE

CUENTA	DESCRIPCION	SALDO ANTERIOR	DEBE	HABER	SALDO ACTUAL
8.2.5.1.3.11.33.4.4	COMPENSACIONES	0.00	325,691.39	325,691.39	0.00
8.2.5.1.3.11.33.5	CONTRALORIA MUNICIPAL	0.00	667,226.48	667,226.48	0.00
8.2.5.1.3.11.33.5.1	PRIMAS POR AÑOS DE SERVICIOS EFECTIVOS	0.00	3,217.80	3,217.80	0.00
8.2.5.1.3.11.33.5.2	PRIMAS DE VACACIONES, DOMINICAL Y GRATIFICACIÓN DE	0.00	333,868.13	333,868.13	0.00
8.2.5.1.3.11.33.5.4	COMPENSACIONES	0.00	330,140.55	330,140.55	0.00
8.2.5.1.3.11.33.6	DIRECCION DE DESARROLLO	0.00	1,395,077.91	1,395,077.91	0.00
8.2.5.1.3.11.33.6.1	PRIMAS POR AÑOS DE SERVICIOS EFECTIVOS	0.00	29,708.14	29,708.14	0.00
8.2.5.1.3.11.33.6.2	PRIMAS DE VACACIONES, DOMINICAL Y GRATIFICACIÓN DE	0.00	1,034,886.48	1,034,886.48	0.00
8.2.5.1.3.11.33.6.4	COMPENSACIONES	0.00	330,483.29	330,483.29	0.00
8.2.5.1.3.11.33.7	DIRECCION DE FOMENTO ECONOMICO	0.00	261,994.64	261,994.64	0.00
8.2.5.1.3.11.33.7.1	PRIMAS POR AÑOS DE SERVICIOS EFECTIVOS	0.00	4,255.60	4,255.60	0.00
8.2.5.1.3.11.33.7.2	PRIMAS DE VACACIONES, DOMINICAL Y GRATIFICACIÓN DE	0.00	166,769.94	166,769.94	0.00
8.2.5.1.3.11.33.7.4	COMPENSACIONES	0.00	90,969.10	90,969.10	0.00
8.2.5.1.3.11.33.8	DIRECCION DE OBRAS, ORDENAMIENTO TERRITORIAL Y	0.00	3,191,657.55	3,191,657.55	0.00
8.2.5.1.3.11.33.8.1	PRIMAS POR AÑOS DE SERVICIOS EFECTIVOS	0.00	57,902.56	57,902.56	0.00
8.2.5.1.3.11.33.8.2	PRIMAS DE VACACIONES, DOMINICAL Y GRATIFICACIÓN DE	0.00	2,301,966.66	2,301,966.66	0.00
8.2.5.1.3.11.33.8.4	COMPENSACIONES	0.00	831,788.33	831,788.33	0.00
8.2.5.1.3.11.33.9	DIRECCION DE EDUCACIÓN, CULTURA Y RECREACIÓN	0.00	2,290,853.19	2,290,853.19	0.00
8.2.5.1.3.11.33.9.1	PRIMAS POR AÑOS DE SERVICIOS EFECTIVOS	0.00	44,740.22	44,740.22	0.00
8.2.5.1.3.11.33.9.2	PRIMAS DE VACACIONES, DOMINICAL Y GRATIFICACIÓN DE	0.00	1,705,902.70	1,705,902.70	0.00
8.2.5.1.3.11.33.9.4	COMPENSACIONES	0.00	540,210.27	540,210.27	0.00
8.2.5.1.3.11.33.10	DIRECCION DE ADMINISTRACION	0.00	2,060,948.48	2,060,948.48	0.00
8.2.5.1.3.11.33.10.1	PRIMAS POR AÑOS DE SERVICIOS EFECTIVOS	0.00	32,177.46	32,177.46	0.00
8.2.5.1.3.11.33.10.2	PRIMAS DE VACACIONES, DOMINICAL Y GRATIFICACIÓN DE	0.00	1,338,523.85	1,338,523.85	0.00
8.2.5.1.3.11.33.10.4	COMPENSACIONES	0.00	690,247.17	690,247.17	0.00
8.2.5.1.3.11.33.11	DIRECCION DE SEGURIDAD PUBLICA	0.00	3,282,420.38	3,282,420.38	0.00
8.2.5.1.3.11.33.11.1	PRIMAS POR AÑOS DE SERVICIOS EFECTIVOS	0.00	1,767.08	1,767.08	0.00
8.2.5.1.3.11.33.11.2	PRIMAS DE VACACIONES, DOMINICAL Y GRATIFICACIÓN DE	0.00	3,081,810.03	3,081,810.03	0.00
8.2.5.1.3.11.33.11.4	COMPENSACIONES	0.00	198,843.27	198,843.27	0.00
8.2.5.1.3.11.33.12	DIRECCION DE TRÁNSITO	0.00	440,234.84	440,234.84	0.00
8.2.5.1.3.11.33.12.1	PRIMAS POR AÑOS DE SERVICIOS EFECTIVOS	0.00	7,464.18	7,464.18	0.00
8.2.5.1.3.11.33.12.2	PRIMAS DE VACACIONES, DOMINICAL Y GRATIFICACIÓN DE	0.00	312,972.13	312,972.13	0.00
8.2.5.1.3.11.33.12.4	COMPENSACIONES	0.00	119,798.53	119,798.53	0.00
8.2.5.1.3.11.33.13	DIRECCION DE ASUNTOS JURÍDICOS	0.00	358,860.79	358,860.79	0.00
8.2.5.1.3.11.33.13.1	PRIMAS POR AÑOS DE SERVICIOS EFECTIVOS	0.00	2,318.32	2,318.32	0.00
8.2.5.1.3.11.33.13.2	PRIMAS DE VACACIONES, DOMINICAL Y GRATIFICACIÓN DE	0.00	204,426.29	204,426.29	0.00
8.2.5.1.3.11.33.13.4	COMPENSACIONES	0.00	152,116.18	152,116.18	0.00
8.2.5.1.3.11.33.14	DIRECCION DE ATENCIÓN CIUDADANA	0.00	323,600.20	323,600.20	0.00
8.2.5.1.3.11.33.14.1	PRIMAS POR AÑOS DE SERVICIOS EFECTIVOS	0.00	1,582.48	1,582.48	0.00
8.2.5.1.3.11.33.14.2	PRIMAS DE VACACIONES, DOMINICAL Y GRATIFICACIÓN DE	0.00	159,362.46	159,362.46	0.00
8.2.5.1.3.11.33.14.4	COMPENSACIONES	0.00	162,655.26	162,655.26	0.00
8.2.5.1.3.11.33.15	DIRECCION DE ATENCIÓN A LAS MUJERES	0.00	245,785.53	245,785.53	0.00
8.2.5.1.3.11.33.15.1	PRIMAS POR AÑOS DE SERVICIOS EFECTIVOS	0.00	2,257.84	2,257.84	0.00
8.2.5.1.3.11.33.15.2	PRIMAS DE VACACIONES, DOMINICAL Y GRATIFICACIÓN DE	0.00	136,769.35	136,769.35	0.00
8.2.5.1.3.11.33.15.4	COMPENSACIONES	0.00	106,758.34	106,758.34	0.00
8.2.5.1.3.11.33.16	DIRECCION DE PROTECCION AMBIENTAL Y DESARROLLO	0.00	1,235,352.87	1,235,352.87	0.00
8.2.5.1.3.11.33.16.1	PRIMAS POR AÑOS DE SERVICIOS EFECTIVOS	0.00	14,683.20	14,683.20	0.00
8.2.5.1.3.11.33.16.2	PRIMAS DE VACACIONES, DOMINICAL Y GRATIFICACIÓN DE	0.00	842,142.23	842,142.23	0.00



MUNICIPIO DE JALAPA

166

DIRECCIÓN DE FINANZAS AUXILIAR DEL CATALOGO DE CUENTAS DE MES DE DICIEMBRE

CUENTA	DESCRIPCION	SALDO ANTERIOR	DEBE	HABER	SALDO ACTUAL
8.2.5.1.3.11.33.16.4	COMPENSACIONES	0.00	378,527.44	378,527.44	0.00
8.2.5.1.3.11.33.17	UNIDAD DE PROTECCIÓN CIVIL	0.00	483,257.20	483,257.20	0.00
8.2.5.1.3.11.33.17.1	PRIMAS POR AÑOS DE SERVICIOS EFECTIVOS	0.00	7,798.60	7,798.60	0.00
8.2.5.1.3.11.33.17.2	PRIMAS DE VACACIONES, DOMINICAL Y GRATIFICACIÓN DE	0.00	344,604.70	344,604.70	0.00
8.2.5.1.3.11.33.17.4	COMPENSACIONES	0.00	130,853.90	130,853.90	0.00
8.2.5.1.3.11.33.18	COORDINACIÓN DEL DIF	0.00	1,615,397.83	1,615,397.83	0.00
8.2.5.1.3.11.33.18.1	PRIMAS POR AÑOS DE SERVICIOS EFECTIVOS	0.00	34,759.50	34,759.50	0.00
8.2.5.1.3.11.33.18.2	PRIMAS DE VACACIONES, DOMINICAL Y GRATIFICACIÓN DE	0.00	1,165,634.59	1,165,634.59	0.00
8.2.5.1.3.11.33.18.4	COMPENSACIONES	0.00	415,003.74	415,003.74	0.00
8.2.5.1.3.11.33.20	COORDINADOR DE LA UNIDAD DE TRANSPARENCIA Y	0.00	148,789.92	148,789.92	0.00
8.2.5.1.3.11.33.20.2	PRIMAS DE VACACIONES, DOMINICAL Y GRATIFICACIÓN DE	0.00	61,407.30	61,407.30	0.00
8.2.5.1.3.11.33.20.4	COMPENSACIONES	0.00	87,382.62	87,382.62	0.00
8.2.5.1.3.16	RECURSOS ESTATALES	0.00	138,689.40	138,689.40	0.00
8.2.5.1.3.16.40	Transitó Convenio 2023	0.00	138,689.40	138,689.40	0.00
8.2.5.1.3.16.40.12	DIRECCION DE TRÁNSITO	0.00	138,689.40	138,689.40	0.00
8.2.5.1.3.16.40.12.1	PRIMAS POR AÑOS DE SERVICIOS EFECTIVOS	0.00	8,475.30	8,475.30	0.00
8.2.5.1.3.16.40.12.2	PRIMAS DE VACACIONES, DOMINICAL Y GRATIFICACIÓN DE	0.00	124,214.10	124,214.10	0.00
8.2.5.1.3.16.40.12.4	COMPENSACIONES	0.00	6,000.00	6,000.00	0.00
8.2.5.1.3.25	RECURSOS FEDERALES	0.00	272,889.80	272,889.80	0.00
8.2.5.1.3.25.39	Fondo IV 2023	0.00	272,889.80	272,889.80	0.00
8.2.5.1.3.25.39.11	DIRECCION DE SEGURIDAD PUBLICA	0.00	272,889.80	272,889.80	0.00
8.2.5.1.3.25.39.11.1	PRIMAS POR AÑOS DE SERVICIOS EFECTIVOS	0.00	124,136.86	124,136.86	0.00
8.2.5.1.3.25.39.11.4	COMPENSACIONES	0.00	148,752.94	148,752.94	0.00
8.2.5.1.4	SEGURIDAD SOCIAL	0.00	1,330,649.89	1,330,649.89	0.00
8.2.5.1.4.11	RECURSOS FISCALES	0.00	1,009,793.22	1,009,793.22	0.00
8.2.5.1.4.11.33	Participaciones 2023	0.00	1,009,793.22	1,009,793.22	0.00
8.2.5.1.4.11.33.1	PRESIDENCIA MUNICIPAL	0.00	13,338.47	13,338.47	0.00
8.2.5.1.4.11.33.1.1	APORTACIONES DE SEGURIDAD SOCIAL	0.00	13,338.47	13,338.47	0.00
8.2.5.1.4.11.33.2	SECRETARÍA MUNICIPAL	0.00	77,313.38	77,313.38	0.00
8.2.5.1.4.11.33.2.1	APORTACIONES DE SEGURIDAD SOCIAL	0.00	77,313.38	77,313.38	0.00
8.2.5.1.4.11.33.3	DIRECCION DE FINANZAS	0.00	45,241.44	45,241.44	0.00
8.2.5.1.4.11.33.3.1	APORTACIONES DE SEGURIDAD SOCIAL	0.00	45,241.44	45,241.44	0.00
8.2.5.1.4.11.33.4	DIRECCION DE PROGRAMACION	0.00	9,920.48	9,920.48	0.00
8.2.5.1.4.11.33.4.1	APORTACIONES DE SEGURIDAD SOCIAL	0.00	9,920.48	9,920.48	0.00
8.2.5.1.4.11.33.5	CONTRALORIA MUNICIPAL	0.00	11,031.13	11,031.13	0.00
8.2.5.1.4.11.33.5.1	APORTACIONES DE SEGURIDAD SOCIAL	0.00	11,031.13	11,031.13	0.00
8.2.5.1.4.11.33.6	DIRECCION DE DESARROLLO	0.00	92,395.30	92,395.30	0.00
8.2.5.1.4.11.33.6.1	APORTACIONES DE SEGURIDAD SOCIAL	0.00	92,395.30	92,395.30	0.00
8.2.5.1.4.11.33.7	DIRECCION DE FOMENTO ECONOMICO	0.00	14,697.71	14,697.71	0.00
8.2.5.1.4.11.33.7.1	APORTACIONES DE SEGURIDAD SOCIAL	0.00	14,697.71	14,697.71	0.00
8.2.5.1.4.11.33.8	DIRECCION DE OBRAS, ORDENAMIENTO TERRITORIAL Y	0.00	189,406.90	189,406.90	0.00
8.2.5.1.4.11.33.8.1	APORTACIONES DE SEGURIDAD SOCIAL	0.00	189,406.90	189,406.90	0.00
8.2.5.1.4.11.33.9	DIRECCION DE EDUCACIÓN, CULTURA Y RECREACIÓN	0.00	138,041.55	138,041.55	0.00
8.2.5.1.4.11.33.9.1	APORTACIONES DE SEGURIDAD SOCIAL	0.00	138,041.55	138,041.55	0.00
8.2.5.1.4.11.33.10	DIRECCION DE ADMINISTRACION	0.00	108,028.30	108,028.30	0.00
8.2.5.1.4.11.33.10.1	APORTACIONES DE SEGURIDAD SOCIAL	0.00	108,028.30	108,028.30	0.00
8.2.5.1.4.11.33.11	DIRECCION DE SEGURIDAD PUBLICA	0.00	60,008.79	60,008.79	0.00
8.2.5.1.4.11.33.11.1	APORTACIONES DE SEGURIDAD SOCIAL	0.00	60,008.79	60,008.79	0.00



MUNICIPIO DE JALAPA

167

DIRECCIÓN DE FINANZAS AUXILIAR DEL CATALOGO DE CUENTAS DE MES DE DICIEMBRE

CUENTA	DESCRIPCION	SALDO ANTERIOR	DEBE	HABER	SALDO ACTUAL
8.2.5.1.4.11.33.12	DIRECCION DE TRÁNSITO	0.00	26,934.66	26,934.66	0.00
8.2.5.1.4.11.33.12.1	APORTACIONES DE SEGURIDAD SOCIAL	0.00	26,934.66	26,934.66	0.00
8.2.5.1.4.11.33.13	DIRECCION DE ASUNTOS JURIDICOS	0.00	8,894.72	8,894.72	0.00
8.2.5.1.4.11.33.13.1	APORTACIONES DE SEGURIDAD SOCIAL	0.00	8,894.72	8,894.72	0.00
8.2.5.1.4.11.33.14	DIRECCION DE ATENCIÓN CIUDADANA	0.00	9,912.85	9,912.85	0.00
8.2.5.1.4.11.33.14.1	APORTACIONES DE SEGURIDAD SOCIAL	0.00	9,912.85	9,912.85	0.00
8.2.5.1.4.11.33.15	DIRECCION DE ATENCIÓN A LAS MUJERES	0.00	10,159.32	10,159.32	0.00
8.2.5.1.4.11.33.15.1	APORTACIONES DE SEGURIDAD SOCIAL	0.00	10,159.32	10,159.32	0.00
8.2.5.1.4.11.33.16	DIRECCION DE PROTECCION AMBIENTAL Y DESARROLLO	0.00	63,186.36	63,186.36	0.00
8.2.5.1.4.11.33.16.1	APORTACIONES DE SEGURIDAD SOCIAL	0.00	63,186.36	63,186.36	0.00
8.2.5.1.4.11.33.17	UNIDAD DE PROTECCIÓN CIVIL	0.00	31,719.51	31,719.51	0.00
8.2.5.1.4.11.33.17.1	APORTACIONES DE SEGURIDAD SOCIAL	0.00	31,719.51	31,719.51	0.00
8.2.5.1.4.11.33.18	COORDINACIÓN DEL DIF	0.00	98,945.69	98,945.69	0.00
8.2.5.1.4.11.33.18.1	APORTACIONES DE SEGURIDAD SOCIAL	0.00	98,945.69	98,945.69	0.00
8.2.5.1.4.11.33.20	COORDINADOR DE LA UNIDAD DE TRANSPARENCIA Y	0.00	616.66	616.66	0.00
8.2.5.1.4.11.33.20.1	APORTACIONES DE SEGURIDAD SOCIAL	0.00	616.66	616.66	0.00
8.2.5.1.4.16	RECURSOS ESTATALES	0.00	15,252.29	15,252.29	0.00
8.2.5.1.4.16.40	Transito Convenio 2023	0.00	15,252.29	15,252.29	0.00
8.2.5.1.4.16.40.12	DIRECCION DE TRÁNSITO	0.00	15,252.29	15,252.29	0.00
8.2.5.1.4.16.40.12.1	APORTACIONES DE SEGURIDAD SOCIAL	0.00	15,252.29	15,252.29	0.00
8.2.5.1.4.25	RECURSOS FEDERALES	0.00	305,604.38	305,604.38	0.00
8.2.5.1.4.25.39	Fondo IV 2023	0.00	305,604.38	305,604.38	0.00
8.2.5.1.4.25.39.11	DIRECCION DE SEGURIDAD PUBLICA	0.00	305,604.38	305,604.38	0.00
8.2.5.1.4.25.39.11.1	APORTACIONES DE SEGURIDAD SOCIAL	0.00	305,604.38	305,604.38	0.00
8.2.5.1.5	OTRAS PRESTACIONES SOCIALES Y ECONÓMICAS	0.00	3,726,163.56	3,726,163.56	0.00
8.2.5.1.5.11	RECURSOS FISCALES	0.00	3,020,793.42	3,020,793.42	0.00
8.2.5.1.5.11.33	Participaciones 2023	0.00	3,020,793.42	3,020,793.42	0.00
8.2.5.1.5.11.33.1	PRESIDENCIA MUNICIPAL	0.00	20,929.28	20,929.28	0.00
8.2.5.1.5.11.33.1.4	PRESTACIONES CONTRACTUALES	0.00	20,209.28	20,209.28	0.00
8.2.5.1.5.11.33.1.9	OTRAS PRESTACIONES SOCIALES Y ECONÓMICAS	0.00	720.00	720.00	0.00
8.2.5.1.5.11.33.2	SECRETARÍA MUNICIPAL	0.00	218,719.66	218,719.66	0.00
8.2.5.1.5.11.33.2.4	PRESTACIONES CONTRACTUALES	0.00	212,239.66	212,239.66	0.00
8.2.5.1.5.11.33.2.9	OTRAS PRESTACIONES SOCIALES Y ECONÓMICAS	0.00	6,480.00	6,480.00	0.00
8.2.5.1.5.11.33.3	DIRECCION DE FINANZAS	0.00	123,181.70	123,181.70	0.00
8.2.5.1.5.11.33.3.4	PRESTACIONES CONTRACTUALES	0.00	116,883.62	116,883.62	0.00
8.2.5.1.5.11.33.3.9	OTRAS PRESTACIONES SOCIALES Y ECONÓMICAS	0.00	6,298.08	6,298.08	0.00
8.2.5.1.5.11.33.4	DIRECCION DE PROGRAMACION	0.00	30,042.62	30,042.62	0.00
8.2.5.1.5.11.33.4.4	PRESTACIONES CONTRACTUALES	0.00	29,322.62	29,322.62	0.00
8.2.5.1.5.11.33.4.9	OTRAS PRESTACIONES SOCIALES Y ECONÓMICAS	0.00	720.00	720.00	0.00
8.2.5.1.5.11.33.5	CONTRALORIA MUNICIPAL	0.00	25,882.06	25,882.06	0.00
8.2.5.1.5.11.33.5.4	PRESTACIONES CONTRACTUALES	0.00	24,533.02	24,533.02	0.00
8.2.5.1.5.11.33.5.9	OTRAS PRESTACIONES SOCIALES Y ECONÓMICAS	0.00	1,349.04	1,349.04	0.00
8.2.5.1.5.11.33.6	DIRECCION DE DESARROLLO	0.00	275,961.78	275,961.78	0.00
8.2.5.1.5.11.33.6.4	PRESTACIONES CONTRACTUALES	0.00	253,034.90	253,034.90	0.00
8.2.5.1.5.11.33.6.9	OTRAS PRESTACIONES SOCIALES Y ECONÓMICAS	0.00	22,926.88	22,926.88	0.00
8.2.5.1.5.11.33.7	DIRECCION DE FOMENTO ECONOMICO	0.00	70,691.70	70,691.70	0.00
8.2.5.1.5.11.33.7.2	INDEMNIZACIONES	0.00	26,584.04	26,584.04	0.00
8.2.5.1.5.11.33.7.4	PRESTACIONES CONTRACTUALES	0.00	42,038.62	42,038.62	0.00

DIRECCIÓN DE FINANZAS AUXILIAR DEL CATALOGO DE CUENTAS DE MES DE DICIEMBRE

CUENTA	DESCRIPCION	SALDO ANTERIOR	DEBE	HABER	SALDO ACTUAL
8.2.5.1.5.11.33.7.9	OTRAS PRESTACIONES SOCIALES Y ECONÓMICAS	0.00	2,069.04	2,069.04	0.00
8.2.5.1.5.11.33.8	DIRECCION DE OBRAS, ORDENAMIENTO TERRITORIAL Y	0.00	622,179.25	622,179.25	0.00
8.2.5.1.5.11.33.8.2	INDEMNIZACIONES	0.00	20,028.28	20,028.28	0.00
8.2.5.1.5.11.33.8.4	PRESTACIONES CONTRACTUALES	0.00	549,420.85	549,420.85	0.00
8.2.5.1.5.11.33.8.9	OTRAS PRESTACIONES SOCIALES Y ECONÓMICAS	0.00	52,730.12	52,730.12	0.00
8.2.5.1.5.11.33.9	DIRECCION DE EDUCACIÓN, CULTURA Y RECREACIÓN	0.00	527,749.09	527,749.09	0.00
8.2.5.1.5.11.33.9.4	PRESTACIONES CONTRACTUALES	0.00	508,174.03	508,174.03	0.00
8.2.5.1.5.11.33.9.9	OTRAS PRESTACIONES SOCIALES Y ECONÓMICAS	0.00	19,575.06	19,575.06	0.00
8.2.5.1.5.11.33.10	DIRECCION DE ADMINISTRACION	0.00	353,136.50	353,136.50	0.00
8.2.5.1.5.11.33.10.4	PRESTACIONES CONTRACTUALES	0.00	335,603.38	335,603.38	0.00
8.2.5.1.5.11.33.10.9	OTRAS PRESTACIONES SOCIALES Y ECONÓMICAS	0.00	17,533.12	17,533.12	0.00
8.2.5.1.5.11.33.11	DIRECCION DE SEGURIDAD PUBLICA	0.00	17,988.25	17,988.25	0.00
8.2.5.1.5.11.33.11.4	PRESTACIONES CONTRACTUALES	0.00	17,988.25	17,988.25	0.00
8.2.5.1.5.11.33.12	DIRECCION DE TRÁNSITO	0.00	60,154.42	60,154.42	0.00
8.2.5.1.5.11.33.12.4	PRESTACIONES CONTRACTUALES	0.00	26,384.42	26,384.42	0.00
8.2.5.1.5.11.33.12.9	OTRAS PRESTACIONES SOCIALES Y ECONÓMICAS	0.00	33,770.00	33,770.00	0.00
8.2.5.1.5.11.33.13	DIRECCION DE ASUNTOS JURIDICOS	0.00	20,217.03	20,217.03	0.00
8.2.5.1.5.11.33.13.4	PRESTACIONES CONTRACTUALES	0.00	18,867.99	18,867.99	0.00
8.2.5.1.5.11.33.13.9	OTRAS PRESTACIONES SOCIALES Y ECONÓMICAS	0.00	1,349.04	1,349.04	0.00
8.2.5.1.5.11.33.14	DIRECCION DE ATENCIÓN CIUDADANA	0.00	24,428.92	24,428.92	0.00
8.2.5.1.5.11.33.14.4	PRESTACIONES CONTRACTUALES	0.00	23,045.12	23,045.12	0.00
8.2.5.1.5.11.33.14.9	OTRAS PRESTACIONES SOCIALES Y ECONÓMICAS	0.00	1,383.80	1,383.80	0.00
8.2.5.1.5.11.33.15	DIRECCION DE ATENCIÓN A LAS MUJERES	0.00	25,699.49	25,699.49	0.00
8.2.5.1.5.11.33.15.4	PRESTACIONES CONTRACTUALES	0.00	25,699.49	25,699.49	0.00
8.2.5.1.5.11.33.16	DIRECCION DE PROTECCION AMBIENTAL Y DESARROLLO	0.00	211,009.73	211,009.73	0.00
8.2.5.1.5.11.33.16.4	PRESTACIONES CONTRACTUALES	0.00	190,769.43	190,769.43	0.00
8.2.5.1.5.11.33.16.9	OTRAS PRESTACIONES SOCIALES Y ECONÓMICAS	0.00	20,240.30	20,240.30	0.00
8.2.5.1.5.11.33.17	UNIDAD DE PROTECCIÓN CIVIL	0.00	92,632.09	92,632.09	0.00
8.2.5.1.5.11.33.17.4	PRESTACIONES CONTRACTUALES	0.00	86,306.55	86,306.55	0.00
8.2.5.1.5.11.33.17.9	OTRAS PRESTACIONES SOCIALES Y ECONÓMICAS	0.00	6,325.54	6,325.54	0.00
8.2.5.1.5.11.33.18	COORDINACIÓN DEL DIF	0.00	300,189.85	300,189.85	0.00
8.2.5.1.5.11.33.18.4	PRESTACIONES CONTRACTUALES	0.00	284,331.13	284,331.13	0.00
8.2.5.1.5.11.33.18.9	OTRAS PRESTACIONES SOCIALES Y ECONÓMICAS	0.00	15,858.72	15,858.72	0.00
8.2.5.1.5.16	RECURSOS ESTATALES	0.00	35,022.48	35,022.48	0.00
8.2.5.1.5.16.40	Transito Convenio 2023	0.00	35,022.48	35,022.48	0.00
8.2.5.1.5.16.40.12	DIRECCION DE TRÁNSITO	0.00	35,022.48	35,022.48	0.00
8.2.5.1.5.16.40.12.4	PRESTACIONES CONTRACTUALES	0.00	16,032.48	16,032.48	0.00
8.2.5.1.5.16.40.12.9	OTRAS PRESTACIONES SOCIALES Y ECONÓMICAS	0.00	18,990.00	18,990.00	0.00
8.2.5.1.5.25	RECURSOS FEDERALES	0.00	670,347.66	670,347.66	0.00
8.2.5.1.5.25.39	Fondo IV 2023	0.00	670,347.66	670,347.66	0.00
8.2.5.1.5.25.39.11	DIRECCION DE SEGURIDAD PUBLICA	0.00	670,347.66	670,347.66	0.00
8.2.5.1.5.25.39.11.4	PRESTACIONES CONTRACTUALES	0.00	216,287.66	216,287.66	0.00
8.2.5.1.5.25.39.11.9	OTRAS PRESTACIONES SOCIALES Y ECONÓMICAS	0.00	454,060.00	454,060.00	0.00
8.2.5.1.7	PAGO DE ESTÍMULOS A SERVIDORES PÚBLICOS	0.00	192,523.72	192,523.72	0.00
8.2.5.1.7.11	RECURSOS FISCALES	0.00	150,616.08	150,616.08	0.00
8.2.5.1.7.11.33	Participaciones 2023	0.00	150,616.08	150,616.08	0.00
8.2.5.1.7.11.33.1	PRESIDENCIA MUNICIPAL	0.00	1,018.28	1,018.28	0.00
8.2.5.1.7.11.33.1.1	ESTÍMULOS	0.00	1,018.28	1,018.28	0.00



MUNICIPIO DE JALAPA

166

DIRECCIÓN DE FINANZAS AUXILIAR DEL CATALOGO DE CUENTAS DE MES DE DICIEMBRE

CUENTA	DESCRIPCION	SALDO ANTERIOR	DEBE	HABER	SALDO ACTUAL
8.2.5.1.7.11.33.2	SECRETARÍA MUNICIPAL	0.00	10,855.42	10,855.42	0.00
8.2.5.1.7.11.33.2.1	ESTÍMULOS	0.00	10,855.42	10,855.42	0.00
8.2.5.1.7.11.33.3	DIRECCION DE FINANZAS	0.00	5,453.16	5,453.16	0.00
8.2.5.1.7.11.33.3.1	ESTÍMULOS	0.00	5,453.16	5,453.16	0.00
8.2.5.1.7.11.33.4	DIRECCION DE PROGRAMACION	0.00	1,359.94	1,359.94	0.00
8.2.5.1.7.11.33.4.1	ESTÍMULOS	0.00	1,359.94	1,359.94	0.00
8.2.5.1.7.11.33.5	CONTRALORIA MUNICIPAL	0.00	1,024.98	1,024.98	0.00
8.2.5.1.7.11.33.5.1	ESTÍMULOS	0.00	1,024.98	1,024.98	0.00
8.2.5.1.7.11.33.6	DIRECCION DE DESARROLLO	0.00	15,341.98	15,341.98	0.00
8.2.5.1.7.11.33.6.1	ESTÍMULOS	0.00	15,341.98	15,341.98	0.00
8.2.5.1.7.11.33.7	DIRECCION DE FOMENTO ECONOMICO	0.00	2,043.26	2,043.26	0.00
8.2.5.1.7.11.33.7.1	ESTÍMULOS	0.00	2,043.26	2,043.26	0.00
8.2.5.1.7.11.33.8	DIRECCION DE OBRAS, ORDENAMIENTO TERRITORIAL Y	0.00	29,645.72	29,645.72	0.00
8.2.5.1.7.11.33.8.1	ESTÍMULOS	0.00	29,645.72	29,645.72	0.00
8.2.5.1.7.11.33.9	DIRECCION DE EDUCACIÓN, CULTURA Y RECREACIÓN	0.00	26,022.48	26,022.48	0.00
8.2.5.1.7.11.33.9.1	ESTÍMULOS	0.00	26,022.48	26,022.48	0.00
8.2.5.1.7.11.33.10	DIRECCION DE ADMINISTRACION	0.00	16,024.52	16,024.52	0.00
8.2.5.1.7.11.33.10.1	ESTÍMULOS	0.00	16,024.52	16,024.52	0.00
8.2.5.1.7.11.33.11	DIRECCION DE SEGURIDAD PUBLICA	0.00	1,018.28	1,018.28	0.00
8.2.5.1.7.11.33.11.1	ESTÍMULOS	0.00	1,018.28	1,018.28	0.00
8.2.5.1.7.11.33.12	DIRECCION DE TRÁNSITO	0.00	3,679.84	3,679.84	0.00
8.2.5.1.7.11.33.12.1	ESTÍMULOS	0.00	3,679.84	3,679.84	0.00
8.2.5.1.7.11.33.13	DIRECCIÓN DE ASUNTOS JURÍDICOS	0.00	1,024.98	1,024.98	0.00
8.2.5.1.7.11.33.13.1	ESTÍMULOS	0.00	1,024.98	1,024.98	0.00
8.2.5.1.7.11.33.14	DIRECCION DE ATENCIÓN CIUDADANA	0.00	1,359.94	1,359.94	0.00
8.2.5.1.7.11.33.14.1	ESTÍMULOS	0.00	1,359.94	1,359.94	0.00
8.2.5.1.7.11.33.15	DIRECCION DE ATENCIÓN A LAS MUJERES	0.00	1,359.94	1,359.94	0.00
8.2.5.1.7.11.33.15.1	ESTÍMULOS	0.00	1,359.94	1,359.94	0.00
8.2.5.1.7.11.33.16	DIRECCION DE PROTECCION AMBIENTAL Y DESARROLLO	0.00	12,628.02	12,628.02	0.00
8.2.5.1.7.11.33.16.1	ESTÍMULOS	0.00	12,628.02	12,628.02	0.00
8.2.5.1.7.11.33.17	UNIDAD DE PROTECCIÓN CIVIL	0.00	4,743.82	4,743.82	0.00
8.2.5.1.7.11.33.17.1	ESTÍMULOS	0.00	4,743.82	4,743.82	0.00
8.2.5.1.7.11.33.18	COORDINACIÓN DEL DIF	0.00	16,011.52	16,011.52	0.00
8.2.5.1.7.11.33.18.1	ESTÍMULOS	0.00	16,011.52	16,011.52	0.00
8.2.5.1.7.16	RECURSOS ESTATALES	0.00	1,638.12	1,638.12	0.00
8.2.5.1.7.16.40	Transito Convenio 2023	0.00	1,638.12	1,638.12	0.00
8.2.5.1.7.16.40.12	DIRECCION DE TRÁNSITO	0.00	1,638.12	1,638.12	0.00
8.2.5.1.7.16.40.12.1	ESTÍMULOS	0.00	1,638.12	1,638.12	0.00
8.2.5.1.7.25	RECURSOS FEDERALES	0.00	40,269.52	40,269.52	0.00
8.2.5.1.7.25.39	Fondo IV 2023	0.00	40,269.52	40,269.52	0.00
8.2.5.1.7.25.39.11	DIRECCION DE SEGURIDAD PUBLICA	0.00	40,269.52	40,269.52	0.00
8.2.5.1.7.25.39.11.1	ESTÍMULOS	0.00	40,269.52	40,269.52	0.00
8.2.5.2	MATERIALES Y SUMINISTROS	0.00	3,092,923.82	3,092,923.82	0.00
8.2.5.2.1	MATERIALES DE ADMINISTRACIÓN, EMISION DE	0.00	162,616.52	162,616.52	0.00
8.2.5.2.1.11	RECURSOS FISCALES	0.00	90,111.19	90,111.19	0.00
8.2.5.2.1.11.21	Participaciones 2022	0.00	4,677.53	4,677.53	0.00
8.2.5.2.1.11.21.10	DIRECCION DE ADMINISTRACION	0.00	4,677.53	4,677.53	0.00
8.2.5.2.1.11.21.10.1	MATERIALES, ÚTILES Y EQUIPOS MENORES DE	0.00	4,677.53	4,677.53	0.00

DIRECCIÓN DE FINANZAS
AUXILIAR DEL CATALOGO DE CUENTAS DE MES DE DICIEMBRE

CUENTA	DESCRIPCION	SALDO ANTERIOR	DEBE	HABER	SALDO ACTUAL
8.2.5.2.1.11.22	ISR Participable 2022	0.00	2,506.42	2,506.42	0.00
8.2.5.2.1.11.22.8	DIRECCION DE OBRAS, ORDENAMIENTO TERRITORIAL Y	0.00	1,210.34	1,210.34	0.00
8.2.5.2.1.11.22.8.1	MATERIALES, ÚTILES Y EQUIPOS MENORES DE	0.00	1,210.34	1,210.34	0.00
8.2.5.2.1.11.22.10	DIRECCION DE ADMINISTRACION	0.00	1,296.08	1,296.08	0.00
8.2.5.2.1.11.22.10.1	MATERIALES, ÚTILES Y EQUIPOS MENORES DE	0.00	1,296.08	1,296.08	0.00
8.2.5.2.1.11.33	Participaciones 2023	0.00	82,927.24	82,927.24	0.00
8.2.5.2.1.11.33.1	PRESIDENCIA MUNICIPAL	0.00	76,025.24	76,025.24	0.00
8.2.5.2.1.11.33.1.5	MATERIAL IMPRESO E INFORMACIÓN DIGITAL	0.00	76,025.24	76,025.24	0.00
8.2.5.2.1.11.33.9	DIRECCION DE EDUCACIÓN, CULTURA Y RECREACIÓN	0.00	6,902.00	6,902.00	0.00
8.2.5.2.1.11.33.9.5	MATERIAL IMPRESO E INFORMACIÓN DIGITAL	0.00	6,902.00	6,902.00	0.00
8.2.5.2.1.14	INGRESOS PROPIOS	0.00	45,159.25	45,159.25	0.00
8.2.5.2.1.14.36	Ingresos de Gestion 2023	0.00	45,159.25	45,159.25	0.00
8.2.5.2.1.14.36.1	PRESIDENCIA MUNICIPAL	0.00	476.21	476.21	0.00
8.2.5.2.1.14.36.1.1	MATERIALES, ÚTILES Y EQUIPOS MENORES DE	0.00	476.21	476.21	0.00
8.2.5.2.1.14.36.5	CONTRALORIA MUNICIPAL	0.00	417.31	417.31	0.00
8.2.5.2.1.14.36.5.1	MATERIALES, ÚTILES Y EQUIPOS MENORES DE	0.00	417.31	417.31	0.00
8.2.5.2.1.14.36.6	DIRECCION DE DESARROLLO	0.00	2,412.80	2,412.80	0.00
8.2.5.2.1.14.36.6.5	MATERIAL IMPRESO E INFORMACIÓN DIGITAL	0.00	2,412.80	2,412.80	0.00
8.2.5.2.1.14.36.10	DIRECCION DE ADMINISTRACION	0.00	38,488.80	38,488.80	0.00
8.2.5.2.1.14.36.10.1	MATERIALES, ÚTILES Y EQUIPOS MENORES DE	0.00	36,540.00	36,540.00	0.00
8.2.5.2.1.14.36.10.5	MATERIAL IMPRESO E INFORMACIÓN DIGITAL	0.00	1,948.80	1,948.80	0.00
8.2.5.2.1.14.36.18	COORDINACIÓN DEL DIF	0.00	3,364.13	3,364.13	0.00
8.2.5.2.1.14.36.18.6	MATERIAL DE LIMPIEZA	0.00	3,364.13	3,364.13	0.00
8.2.5.2.1.25	RECURSOS FEDERALES	0.00	27,346.08	27,346.08	0.00
8.2.5.2.1.25.39	Fondo IV 2023	0.00	27,346.08	27,346.08	0.00
8.2.5.2.1.25.39.11	DIRECCION DE SEGURIDAD PUBLICA	0.00	27,346.08	27,346.08	0.00
8.2.5.2.1.25.39.11.1	MATERIALES, ÚTILES Y EQUIPOS MENORES DE	0.00	24,415.92	24,415.92	0.00
8.2.5.2.1.25.39.11.4	MATERIALES, ÚTILES Y EQUIPOS MENORES DE	0.00	562.60	562.60	0.00
8.2.5.2.1.25.39.11.6	MATERIAL DE LIMPIEZA	0.00	2,367.56	2,367.56	0.00
8.2.5.2.2	ALIMENTOS Y UTENSILIOS	0.00	495,761.05	495,761.05	0.00
8.2.5.2.2.11	RECURSOS FISCALES	0.00	365,858.20	365,858.20	0.00
8.2.5.2.2.11.33	Participaciones 2023	0.00	365,858.20	365,858.20	0.00
8.2.5.2.2.11.33.1	PRESIDENCIA MUNICIPAL	0.00	91,593.60	91,593.60	0.00
8.2.5.2.2.11.33.1.1	PRODUCTOS ALIMENTICIOS PARA PERSONAS	0.00	91,593.60	91,593.60	0.00
8.2.5.2.2.11.33.9	DIRECCION DE EDUCACIÓN, CULTURA Y RECREACIÓN	0.00	2,244.60	2,244.60	0.00
8.2.5.2.2.11.33.9.1	PRODUCTOS ALIMENTICIOS PARA PERSONAS	0.00	2,244.60	2,244.60	0.00
8.2.5.2.2.11.33.10	DIRECCION DE ADMINISTRACION	0.00	272,020.00	272,020.00	0.00
8.2.5.2.2.11.33.10.1	PRODUCTOS ALIMENTICIOS PARA PERSONAS	0.00	272,020.00	272,020.00	0.00
8.2.5.2.2.14	INGRESOS PROPIOS	0.00	129,902.85	129,902.85	0.00
8.2.5.2.2.14.36	Ingresos de Gestion 2023	0.00	129,902.85	129,902.85	0.00
8.2.5.2.2.14.36.3	DIRECCION DE FINANZAS	0.00	4,671.60	4,671.60	0.00
8.2.5.2.2.14.36.3.1	PRODUCTOS ALIMENTICIOS PARA PERSONAS	0.00	4,671.60	4,671.60	0.00
8.2.5.2.2.14.36.4	DIRECCION DE PROGRAMACION	0.00	1,809.60	1,809.60	0.00
8.2.5.2.2.14.36.4.1	PRODUCTOS ALIMENTICIOS PARA PERSONAS	0.00	1,809.60	1,809.60	0.00
8.2.5.2.2.14.36.5	CONTRALORIA MUNICIPAL	0.00	1,809.60	1,809.60	0.00
8.2.5.2.2.14.36.5.1	PRODUCTOS ALIMENTICIOS PARA PERSONAS	0.00	1,809.60	1,809.60	0.00
8.2.5.2.2.14.36.9	DIRECCION DE EDUCACIÓN, CULTURA Y RECREACIÓN	0.00	16,936.00	16,936.00	0.00
8.2.5.2.2.14.36.9.1	PRODUCTOS ALIMENTICIOS PARA PERSONAS	0.00	16,936.00	16,936.00	0.00



MUNICIPIO DE JALAPA

171

DIRECCIÓN DE FINANZAS AUXILIAR DEL CATALOGO DE CUENTAS DE MES DE DICIEMBRE

CUENTA	DESCRIPCION	SALDO ANTERIOR	DEBE	HABER	SALDO ACTUAL
8.2.5.2.2.14.36.10	DIRECCION DE ADMINISTRACION	0.00	30,920.96	30,920.96	0.00
8.2.5.2.2.14.36.10.1	PRODUCTOS ALIMENTICIOS PARA PERSONAS	0.00	15,335.20	15,335.20	0.00
8.2.5.2.2.14.36.10.3	UTENSILIOS PARA EL SERVICIO DE ALIMENTACIÓN	0.00	15,585.76	15,585.76	0.00
8.2.5.2.2.14.36.11	DIRECCION DE SEGURIDAD PUBLICA	0.00	37,120.00	37,120.00	0.00
8.2.5.2.2.14.36.11.1	PRODUCTOS ALIMENTICIOS PARA PERSONAS	0.00	37,120.00	37,120.00	0.00
8.2.5.2.2.14.36.18	COORDINACIÓN DEL DIF	0.00	36,635.09	36,635.09	0.00
8.2.5.2.2.14.36.18.1	PRODUCTOS ALIMENTICIOS PARA PERSONAS	0.00	36,635.09	36,635.09	0.00
8.2.5.2.4	MATERIALES Y ARTÍCULOS DE CONSTRUCCIÓN Y DE	0.00	162,059.58	162,059.58	0.00
8.2.5.2.4.11	RECURSOS FISCALES	0.00	118,945.63	118,945.63	0.00
8.2.5.2.4.11.21	Participaciones 2022	0.00	201.07	201.07	0.00
8.2.5.2.4.11.21.10	DIRECCION DE ADMINISTRACION	0.00	201.07	201.07	0.00
8.2.5.2.4.11.21.10.6	MATERIAL ELÉCTRICO Y ELECTRÓNICO	0.00	201.07	201.07	0.00
8.2.5.2.4.11.33	Participaciones 2023	0.00	118,744.56	118,744.56	0.00
8.2.5.2.4.11.33.1	PRESIDENCIA MUNICIPAL	0.00	46,709.16	46,709.16	0.00
8.2.5.2.4.11.33.1.2	CEMENTO Y PRODUCTOS DE CONCRETO	0.00	2,765.44	2,765.44	0.00
8.2.5.2.4.11.33.1.9	OTROS MATERIALES Y ARTÍCULOS DE CONSTRUCCIÓN	0.00	43,943.72	43,943.72	0.00
8.2.5.2.4.11.33.8	DIRECCION DE OBRAS, ORDENAMIENTO TERRITORIAL Y	0.00	19,293.12	19,293.12	0.00
8.2.5.2.4.11.33.8.2	CEMENTO Y PRODUCTOS DE CONCRETO	0.00	345.68	345.68	0.00
8.2.5.2.4.11.33.8.3	CAL, YESO Y PRODUCTOS DE YESO	0.00	211.12	211.12	0.00
8.2.5.2.4.11.33.8.6	MATERIAL ELÉCTRICO Y ELECTRÓNICO	0.00	8,313.72	8,313.72	0.00
8.2.5.2.4.11.33.8.9	OTROS MATERIALES Y ARTÍCULOS DE CONSTRUCCIÓN	0.00	10,422.60	10,422.60	0.00
8.2.5.2.4.11.33.9	DIRECCION DE EDUCACIÓN, CULTURA Y RECREACIÓN	0.00	52,742.28	52,742.28	0.00
8.2.5.2.4.11.33.9.6	MATERIAL ELÉCTRICO Y ELECTRÓNICO	0.00	41,289.60	41,289.60	0.00
8.2.5.2.4.11.33.9.7	ARTÍCULOS METÁLICOS PARA LA CONSTRUCCIÓN	0.00	1,965.04	1,965.04	0.00
8.2.5.2.4.11.33.9.9	OTROS MATERIALES Y ARTÍCULOS DE CONSTRUCCIÓN	0.00	9,487.64	9,487.64	0.00
8.2.5.2.4.14	INGRESOS PROPIOS	0.00	1,790.11	1,790.11	0.00
8.2.5.2.4.14.36	Ingresos de Gestion 2023	0.00	1,790.11	1,790.11	0.00
8.2.5.2.4.14.36.1	PRESIDENCIA MUNICIPAL	0.00	1,790.11	1,790.11	0.00
8.2.5.2.4.14.36.1.6	MATERIAL ELÉCTRICO Y ELECTRÓNICO	0.00	1,790.11	1,790.11	0.00
8.2.5.2.4.25	RECURSOS FEDERALES	0.00	41,323.84	41,323.84	0.00
8.2.5.2.4.25.39	Fondo IV 2023	0.00	41,323.84	41,323.84	0.00
8.2.5.2.4.25.39.11	DIRECCION DE SEGURIDAD PUBLICA	0.00	41,323.84	41,323.84	0.00
8.2.5.2.4.25.39.11.6	MATERIAL ELÉCTRICO Y ELECTRÓNICO	0.00	15,031.28	15,031.28	0.00
8.2.5.2.4.25.39.11.7	ARTÍCULOS METÁLICOS PARA LA CONSTRUCCIÓN	0.00	26,292.56	26,292.56	0.00
8.2.5.2.6	COMBUSTIBLES, LUBRICANTES Y ADITIVOS	0.00	2,032,688.74	2,032,688.74	0.00
8.2.5.2.6.14	INGRESOS PROPIOS	0.00	713,712.52	713,712.52	0.00
8.2.5.2.6.14.36	Ingresos de Gestion 2023	0.00	713,712.52	713,712.52	0.00
8.2.5.2.6.14.36.1	PRESIDENCIA MUNICIPAL	0.00	78,223.00	78,223.00	0.00
8.2.5.2.6.14.36.1.1	COMBUSTIBLES, LUBRICANTES Y ADITIVOS	0.00	78,223.00	78,223.00	0.00
8.2.5.2.6.14.36.2	SECRETARÍA MUNICIPAL	0.00	9,600.00	9,600.00	0.00
8.2.5.2.6.14.36.2.1	COMBUSTIBLES, LUBRICANTES Y ADITIVOS	0.00	9,600.00	9,600.00	0.00
8.2.5.2.6.14.36.3	DIRECCION DE FINANZAS	0.00	13,800.00	13,800.00	0.00
8.2.5.2.6.14.36.3.1	COMBUSTIBLES, LUBRICANTES Y ADITIVOS	0.00	13,800.00	13,800.00	0.00
8.2.5.2.6.14.36.4	DIRECCION DE PROGRAMACION	0.00	13,800.00	13,800.00	0.00
8.2.5.2.6.14.36.4.1	COMBUSTIBLES, LUBRICANTES Y ADITIVOS	0.00	13,800.00	13,800.00	0.00
8.2.5.2.6.14.36.5	CONTRALORIA MUNICIPAL	0.00	13,800.00	13,800.00	0.00
8.2.5.2.6.14.36.5.1	COMBUSTIBLES, LUBRICANTES Y ADITIVOS	0.00	13,800.00	13,800.00	0.00
8.2.5.2.6.14.36.6	DIRECCION DE DESARROLLO	0.00	54,000.00	54,000.00	0.00

MUNICIPIO DE JALAPA

DIRECCIÓN DE FINANZAS AUXILIAR DEL CATALOGO DE CUENTAS DE MES DE DICIEMBRE

CUENTA	DESCRIPCION	SALDO ANTERIOR	DEBE	HABER	SALDO ACTUAL
8.2.5.2.6.14.36.6.1	COMBUSTIBLES, LUBRICANTES Y ADITIVOS	0.00	54,000.00	54,000.00	0.00
8.2.5.2.6.14.36.8	DIRECCION DE OBRAS, ORDENAMIENTO TERRITORIAL Y	0.00	199,289.52	199,289.52	0.00
8.2.5.2.6.14.36.8.1	COMBUSTIBLES, LUBRICANTES Y ADITIVOS	0.00	199,289.52	199,289.52	0.00
8.2.5.2.6.14.36.10	DIRECCION DE ADMINISTRACION	0.00	35,800.00	35,800.00	0.00
8.2.5.2.6.14.36.10.1	COMBUSTIBLES, LUBRICANTES Y ADITIVOS	0.00	35,800.00	35,800.00	0.00
8.2.5.2.6.14.36.11	DIRECCION DE SEGURIDAD PUBLICA	0.00	166,500.00	166,500.00	0.00
8.2.5.2.6.14.36.11.1	COMBUSTIBLES, LUBRICANTES Y ADITIVOS	0.00	166,500.00	166,500.00	0.00
8.2.5.2.6.14.36.12	DIRECCION DE TRÁNSITO	0.00	13,800.00	13,800.00	0.00
8.2.5.2.6.14.36.12.1	COMBUSTIBLES, LUBRICANTES Y ADITIVOS	0.00	13,800.00	13,800.00	0.00
8.2.5.2.6.14.36.13	DIRECCION DE ASUNTOS JURÍDICOS	0.00	13,800.00	13,800.00	0.00
8.2.5.2.6.14.36.13.1	COMBUSTIBLES, LUBRICANTES Y ADITIVOS	0.00	13,800.00	13,800.00	0.00
8.2.5.2.6.14.36.14	DIRECCION DE ATENCIÓN CIUDADANA	0.00	13,800.00	13,800.00	0.00
8.2.5.2.6.14.36.14.1	COMBUSTIBLES, LUBRICANTES Y ADITIVOS	0.00	13,800.00	13,800.00	0.00
8.2.5.2.6.14.36.16	DIRECCION DE PROTECCION AMBIENTAL Y DESARROLLO	0.00	13,800.00	13,800.00	0.00
8.2.5.2.6.14.36.16.1	COMBUSTIBLES, LUBRICANTES Y ADITIVOS	0.00	13,800.00	13,800.00	0.00
8.2.5.2.6.14.36.17	UNIDAD DE PROTECCIÓN CIVIL	0.00	30,000.00	30,000.00	0.00
8.2.5.2.6.14.36.17.1	COMBUSTIBLES, LUBRICANTES Y ADITIVOS	0.00	30,000.00	30,000.00	0.00
8.2.5.2.6.14.36.18	COORDINACIÓN DEL DIF	0.00	43,700.00	43,700.00	0.00
8.2.5.2.6.14.36.18.1	COMBUSTIBLES, LUBRICANTES Y ADITIVOS	0.00	43,700.00	43,700.00	0.00
8.2.5.2.6.16	RECURSOS ESTATALES	0.00	672,616.14	672,616.14	0.00
8.2.5.2.6.16.44	SEDENER 2023	0.00	672,616.14	672,616.14	0.00
8.2.5.2.6.16.44.2	SECRETARÍA MUNICIPAL	0.00	21,660.94	21,660.94	0.00
8.2.5.2.6.16.44.2.1	COMBUSTIBLES, LUBRICANTES Y ADITIVOS	0.00	21,660.94	21,660.94	0.00
8.2.5.2.6.16.44.6	DIRECCION DE DESARROLLO	0.00	48,886.40	48,886.40	0.00
8.2.5.2.6.16.44.6.1	COMBUSTIBLES, LUBRICANTES Y ADITIVOS	0.00	48,886.40	48,886.40	0.00
8.2.5.2.6.16.44.8	DIRECCION DE OBRAS, ORDENAMIENTO TERRITORIAL Y	0.00	153,272.00	153,272.00	0.00
8.2.5.2.6.16.44.8.1	COMBUSTIBLES, LUBRICANTES Y ADITIVOS	0.00	153,272.00	153,272.00	0.00
8.2.5.2.6.16.44.11	DIRECCION DE SEGURIDAD PUBLICA	0.00	313,756.80	313,756.80	0.00
8.2.5.2.6.16.44.11.1	COMBUSTIBLES, LUBRICANTES Y ADITIVOS	0.00	313,756.80	313,756.80	0.00
8.2.5.2.6.16.44.17	UNIDAD DE PROTECCIÓN CIVIL	0.00	135,240.00	135,240.00	0.00
8.2.5.2.6.16.44.17.1	COMBUSTIBLES, LUBRICANTES Y ADITIVOS	0.00	135,240.00	135,240.00	0.00
8.2.5.2.6.25	RECURSOS FEDERALES	0.00	646,360.08	646,360.08	0.00
8.2.5.2.6.25.37	Hydrocarburos 2023	0.00	325,558.88	325,558.88	0.00
8.2.5.2.6.25.37.16	DIRECCION DE PROTECCION AMBIENTAL Y DESARROLLO	0.00	325,558.88	325,558.88	0.00
8.2.5.2.6.25.37.16.1	COMBUSTIBLES, LUBRICANTES Y ADITIVOS	0.00	325,558.88	325,558.88	0.00
8.2.5.2.6.25.39	Fondo IV 2023	0.00	320,801.20	320,801.20	0.00
8.2.5.2.6.25.39.11	DIRECCION DE SEGURIDAD PUBLICA	0.00	320,801.20	320,801.20	0.00
8.2.5.2.6.25.39.11.1	COMBUSTIBLES, LUBRICANTES Y ADITIVOS	0.00	320,801.20	320,801.20	0.00
8.2.5.2.9	HERRAMIENTAS, REFACCIONES Y ACCESORIOS MENORES	0.00	239,797.93	239,797.93	0.00
8.2.5.2.9.11	RECURSOS FISCALES	0.00	796.92	796.92	0.00
8.2.5.2.9.11.33	Participaciones 2023	0.00	796.92	796.92	0.00
8.2.5.2.9.11.33.9	DIRECCION DE EDUCACIÓN, CULTURA Y RECREACIÓN	0.00	796.92	796.92	0.00
8.2.5.2.9.11.33.9.1	HERRAMIENTAS MENORES	0.00	796.92	796.92	0.00
8.2.5.2.9.14	INGRESOS PROPIOS	0.00	32,579.01	32,579.01	0.00
8.2.5.2.9.14.24	Ingresos de Gestion 2022	0.00	7,113.53	7,113.53	0.00
8.2.5.2.9.14.24.8	DIRECCION DE OBRAS, ORDENAMIENTO TERRITORIAL Y	0.00	7,113.53	7,113.53	0.00
8.2.5.2.9.14.24.8.1	HERRAMIENTAS MENORES	0.00	7,113.53	7,113.53	0.00
8.2.5.2.9.14.36	Ingresos de Gestion 2023	0.00	25,465.48	25,465.48	0.00



MUNICIPIO DE JALAPA

173

DIRECCIÓN DE FINANZAS AUXILIAR DEL CATALOGO DE CUENTAS DE MES DE DICIEMBRE

CUENTA	DESCRIPCION	SALDO ANTERIOR	DEBE	HABER	SALDO ACTUAL
8.2.5.2.9.14.36.1	PRESIDENCIA MUNICIPAL	0.00	4,089.00	4,089.00	0.00
8.2.5.2.9.14.36.1.6	REFACCIONES Y ACCESORIOS MENORES DE EQUIPO DE	0.00	4,089.00	4,089.00	0.00
8.2.5.2.9.14.36.8	DIRECCION DE OBRAS, ORDENAMIENTO TERRITORIAL Y	0.00	13,813.28	13,813.28	0.00
8.2.5.2.9.14.36.8.6	REFACCIONES Y ACCESORIOS MENORES DE EQUIPO DE	0.00	13,813.28	13,813.28	0.00
8.2.5.2.9.14.36.18	COORDINACIÓN DEL DIF	0.00	7,563.20	7,563.20	0.00
8.2.5.2.9.14.36.18.2	REFACCIONES Y ACCESORIOS MENORES DE EDIFICIOS	0.00	7,563.20	7,563.20	0.00
8.2.5.2.9.25	RECURSOS FEDERALES	0.00	206,422.00	206,422.00	0.00
8.2.5.2.9.25.37	Hidrocarburos 2023	0.00	129,982.64	129,982.64	0.00
8.2.5.2.9.25.37.16	DIRECCION DE PROTECCION AMBIENTAL Y DESARROLLO	0.00	129,982.64	129,982.64	0.00
8.2.5.2.9.25.37.16.6	REFACCIONES Y ACCESORIOS MENORES DE EQUIPO DE	0.00	129,982.64	129,982.64	0.00
8.2.5.2.9.25.39	Fondo IV 2023	0.00	76,439.36	76,439.36	0.00
8.2.5.2.9.25.39.11	DIRECCION DE SEGURIDAD PUBLICA	0.00	76,439.36	76,439.36	0.00
8.2.5.2.9.25.39.11.4	REFACCIONES Y ACCESORIOS MENORES DE EQUIPO DE	0.00	70,070.96	70,070.96	0.00
8.2.5.2.9.25.39.11.6	REFACCIONES Y ACCESORIOS MENORES DE EQUIPO DE	0.00	6,368.40	6,368.40	0.00
8.2.5.3	SERVICIOS GENERALES	0.00	4,152,219.13	4,152,219.13	0.00
8.2.5.3.1	SERVICIOS BÁSICOS	0.00	1,453,600.68	1,453,600.68	0.00
8.2.5.3.1.14	INGRESOS PROPIOS	0.00	40,372.68	40,372.68	0.00
8.2.5.3.1.14.36	Ingresos de Gestion 2023	0.00	40,372.68	40,372.68	0.00
8.2.5.3.1.14.36.6	DIRECCION DE DESARROLLO	0.00	4,992.68	4,992.68	0.00
8.2.5.3.1.14.36.6.2	GAS	0.00	4,992.68	4,992.68	0.00
8.2.5.3.1.14.36.10	DIRECCION DE ADMINISTRACION	0.00	17,400.00	17,400.00	0.00
8.2.5.3.1.14.36.10.6	SERVICIOS DE TELECOMUNICACIONES Y SATÉLITES	0.00	17,400.00	17,400.00	0.00
8.2.5.3.1.14.36.20	COORDINADOR DE LA UNIDAD DE TRANSPARENCIA Y	0.00	17,980.00	17,980.00	0.00
8.2.5.3.1.14.36.20.7	SERVICIOS DE ACCESO DE INTERNET, REDES Y	0.00	17,980.00	17,980.00	0.00
8.2.5.3.1.25	RECURSOS FEDERALES	0.00	1,413,228.00	1,413,228.00	0.00
8.2.5.3.1.25.39	Fondo IV 2023	0.00	1,413,228.00	1,413,228.00	0.00
8.2.5.3.1.25.39.10	DIRECCION DE ADMINISTRACION	0.00	1,412,829.00	1,412,829.00	0.00
8.2.5.3.1.25.39.10.1	ENERGÍA ELÉCTRICA	0.00	1,412,829.00	1,412,829.00	0.00
8.2.5.3.1.25.39.11	DIRECCION DE SEGURIDAD PUBLICA	0.00	399.00	399.00	0.00
8.2.5.3.1.25.39.11.4	TELEFONÍA TRADICIONAL	0.00	399.00	399.00	0.00
8.2.5.3.2	SERVICIOS DE ARRENDAMIENTO	0.00	283,435.84	283,435.84	0.00
8.2.5.3.2.11	RECURSOS FISCALES	0.00	19,635.90	19,635.90	0.00
8.2.5.3.2.11.33	Participaciones 2023	0.00	19,635.90	19,635.90	0.00
8.2.5.3.2.11.33.1	PRESIDENCIA MUNICIPAL	0.00	10,355.90	10,355.90	0.00
8.2.5.3.2.11.33.1.3	ARRENDAMIENTO DE MOBILIARIO Y EQUIPO DE	0.00	10,355.90	10,355.90	0.00
8.2.5.3.2.11.33.9	DIRECCION DE EDUCACIÓN, CULTURA Y RECREACIÓN	0.00	9,280.00	9,280.00	0.00
8.2.5.3.2.11.33.9.3	ARRENDAMIENTO DE MOBILIARIO Y EQUIPO DE	0.00	9,280.00	9,280.00	0.00
8.2.5.3.2.14	INGRESOS PROPIOS	0.00	81,679.94	81,679.94	0.00
8.2.5.3.2.14.36	Ingresos de Gestion 2023	0.00	81,679.94	81,679.94	0.00
8.2.5.3.2.14.36.1	PRESIDENCIA MUNICIPAL	0.00	34,220.00	34,220.00	0.00
8.2.5.3.2.14.36.1.5	ARRENDAMIENTO DE EQUIPO DE TRANSPORTE	0.00	34,220.00	34,220.00	0.00
8.2.5.3.2.14.36.10	DIRECCION DE ADMINISTRACION	0.00	47,459.94	47,459.94	0.00
8.2.5.3.2.14.36.10.3	ARRENDAMIENTO DE MOBILIARIO Y EQUIPO DE	0.00	47,459.94	47,459.94	0.00
8.2.5.3.2.25	RECURSOS FEDERALES	0.00	182,120.00	182,120.00	0.00
8.2.5.3.2.25.37	Hidrocarburos 2023	0.00	106,720.00	106,720.00	0.00
8.2.5.3.2.25.37.16	DIRECCION DE PROTECCION AMBIENTAL Y DESARROLLO	0.00	106,720.00	106,720.00	0.00
8.2.5.3.2.25.37.16.6	ARRENDAMIENTO DE MAQUINARIA, OTROS EQUIPOS Y	0.00	106,720.00	106,720.00	0.00
8.2.5.3.2.25.38	Fondo III 2023	0.00	75,400.00	75,400.00	0.00



MUNICIPIO DE JALAPA

174

DIRECCIÓN DE FINANZAS AUXILIAR DEL CATALOGO DE CUENTAS DE MES DE DICIEMBRE

CUENTA	DESCRIPCION	SALDO ANTERIOR	DEBE	HABER	SALDO ACTUAL
8.2.5.3.2.25.38.8	DIRECCION DE OBRAS, ORDENAMIENTO TERRITORIAL Y	0.00	75,400.00	75,400.00	0.00
8.2.5.3.2.25.38.8.5	ARRENDAMIENTO DE EQUIPO DE TRANSPORTE	0.00	75,400.00	75,400.00	0.00
8.2.5.3.3	SERVICIOS PROFESIONALES, CIENTÍFICOS Y TÉCNICOS Y	0.00	217,655.00	217,655.00	0.00
8.2.5.3.3.14	INGRESOS PROPIOS	0.00	106,730.00	106,730.00	0.00
8.2.5.3.3.14.36	Ingresos de Gestion 2023	0.00	106,730.00	106,730.00	0.00
8.2.5.3.3.14.36.1	PRESIDENCIA MUNICIPAL	0.00	23,200.00	23,200.00	0.00
8.2.5.3.3.14.36.1.6	SERVICIOS DE APOYO ADMINISTRATIVO, TRADUCCIÓN,	0.00	23,200.00	23,200.00	0.00
8.2.5.3.3.14.36.3	DIRECCION DE FINANZAS	0.00	83,530.00	83,530.00	0.00
8.2.5.3.3.14.36.3.1	SERVICIOS LEGALES, DE CONTABILIDAD, AUDITORIA Y	0.00	83,530.00	83,530.00	0.00
8.2.5.3.3.25	RECURSOS FEDERALES	0.00	110,925.00	110,925.00	0.00
8.2.5.3.3.25.39	Fondo IV 2023	0.00	110,925.00	110,925.00	0.00
8.2.5.3.3.25.39.11	DIRECCION DE SEGURIDAD PUBLICA	0.00	110,925.00	110,925.00	0.00
8.2.5.3.3.25.39.11.7	SERVICIOS DE PROTECCIÓN Y SEGURIDAD	0.00	110,925.00	110,925.00	0.00
8.2.5.3.4	SERVICIOS FINANCIEROS, BANCARIOS Y COMERCIALES	0.00	70,858.06	70,858.06	0.00
8.2.5.3.4.11	RECURSOS FISCALES	0.00	10,818.33	10,818.33	0.00
8.2.5.3.4.11.33	Participaciones 2023	0.00	10,818.33	10,818.33	0.00
8.2.5.3.4.11.33.10	DIRECCION DE ADMINISTRACION	0.00	10,818.33	10,818.33	0.00
8.2.5.3.4.11.33.10.5	SEGURO DE BIENES PATRIMONIALES	0.00	10,818.33	10,818.33	0.00
8.2.5.3.4.14	INGRESOS PROPIOS	0.00	60,039.73	60,039.73	0.00
8.2.5.3.4.14.36	Ingresos de Gestion 2023	0.00	60,039.73	60,039.73	0.00
8.2.5.3.4.14.36.3	DIRECCION DE FINANZAS	0.00	7,077.92	7,077.92	0.00
8.2.5.3.4.14.36.3.1	SERVICIOS FINANCIEROS Y BANCARIOS	0.00	1,877.37	1,877.37	0.00
8.2.5.3.4.14.36.3.4	SEGUROS DE RESPONSABILIDAD PATRIMONIAL Y	0.00	5,200.55	5,200.55	0.00
8.2.5.3.4.14.36.10	DIRECCION DE ADMINISTRACIÓN	0.00	52,961.81	52,961.81	0.00
8.2.5.3.4.14.36.10.6	ALMACENAJE, ENVASE Y EMBALAJE	0.00	52,961.81	52,961.81	0.00
8.2.5.3.5	SERVICIOS DE INSTALACIÓN, REPARACIÓN,	0.00	218,460.53	218,460.53	0.00
8.2.5.3.5.14	INGRESOS PROPIOS	0.00	110,058.53	110,058.53	0.00
8.2.5.3.5.14.36	Ingresos de Gestion 2023	0.00	110,058.53	110,058.53	0.00
8.2.5.3.5.14.36.1	PRESIDENCIA MUNICIPAL	0.00	61,705.97	61,705.97	0.00
8.2.5.3.5.14.36.1.1	CONSERVACIÓN Y MANTENIMIENTO MENOR DE	0.00	59,965.97	59,965.97	0.00
8.2.5.3.5.14.36.1.5	REPARACIÓN Y MANTENIMIENTO DE EQUIPO DE	0.00	1,740.00	1,740.00	0.00
8.2.5.3.5.14.36.3	DIRECCION DE FINANZAS	0.00	2,088.00	2,088.00	0.00
8.2.5.3.5.14.36.3.3	INSTALACIÓN, REPARACIÓN Y MANTENIMIENTO DE EQUIPO	0.00	2,088.00	2,088.00	0.00
8.2.5.3.5.14.36.8	DIRECCION DE OBRAS, ORDENAMIENTO TERRITORIAL Y	0.00	14,500.00	14,500.00	0.00
8.2.5.3.5.14.36.8.5	REPARACIÓN Y MANTENIMIENTO DE EQUIPO DE	0.00	14,500.00	14,500.00	0.00
8.2.5.3.5.14.36.10	DIRECCION DE ADMINISTRACION	0.00	3,500.00	3,500.00	0.00
8.2.5.3.5.14.36.10.3	INSTALACIÓN, REPARACIÓN Y MANTENIMIENTO DE EQUIPO	0.00	3,500.00	3,500.00	0.00
8.2.5.3.5.14.36.18	COORDINACIÓN DEL DIF	0.00	28,264.56	28,264.56	0.00
8.2.5.3.5.14.36.18.1	CONSERVACIÓN Y MANTENIMIENTO MENOR DE	0.00	20,358.00	20,358.00	0.00
8.2.5.3.5.14.36.18.2	INSTALACIÓN, REPARACIÓN Y MANTENIMIENTO DE	0.00	7,906.56	7,906.56	0.00
8.2.5.3.5.25	RECURSOS FEDERALES	0.00	108,402.00	108,402.00	0.00
8.2.5.3.5.25.37	Hidrocarburos 2023	0.00	102,312.00	102,312.00	0.00
8.2.5.3.5.25.37.16	DIRECCION DE PROTECCION AMBIENTAL Y DESARROLLO	0.00	102,312.00	102,312.00	0.00
8.2.5.3.5.25.37.16.5	REPARACIÓN Y MANTENIMIENTO DE EQUIPO DE	0.00	102,312.00	102,312.00	0.00
8.2.5.3.5.25.39	Fondo IV 2023	0.00	6,090.00	6,090.00	0.00
8.2.5.3.5.25.39.11	DIRECCION DE SEGURIDAD PUBLICA	0.00	6,090.00	6,090.00	0.00
8.2.5.3.5.25.39.11.5	REPARACIÓN Y MANTENIMIENTO DE EQUIPO DE	0.00	6,090.00	6,090.00	0.00
8.2.5.3.6	SERVICIOS DE COMUNICACIÓN SOCIAL Y PUBLICIDAD	0.00	40,716.10	40,716.10	0.00



MUNICIPIO DE JALAPA

175

DIRECCIÓN DE FINANZAS AUXILIAR DEL CATALOGO DE CUENTAS DE MES DE DICIEMBRE

CUENTA	DESCRIPCION	SALDO ANTERIOR	DEBE	HABER	SALDO ACTUAL
8.2.5.3.6.11	RECURSOS FISCALES	0.00	40,716.10	40,716.10	0.00
8.2.5.3.6.11.33	Participaciones 2023	0.00	40,716.10	40,716.10	0.00
8.2.5.3.6.11.33.1	PRESIDENCIA MUNICIPAL	0.00	40,716.10	40,716.10	0.00
8.2.5.3.6.11.33.1.5	SERVICIOS DE LA INDUSTRIA FILMICA, DEL SONIDO Y DEL	0.00	40,716.10	40,716.10	0.00
8.2.5.3.7	SERVICIOS DE TRASLADO Y VIÁTICOS	0.00	29,040.00	29,040.00	0.00
8.2.5.3.7.14	INGRESOS PROPIOS	0.00	29,040.00	29,040.00	0.00
8.2.5.3.7.14.36	Ingresos de Gestion 2023	0.00	29,040.00	29,040.00	0.00
8.2.5.3.7.14.36.5	CONTRALORIA MUNICIPAL	0.00	29,040.00	29,040.00	0.00
8.2.5.3.7.14.36.5.1	PASAJES AÉREOS	0.00	24,000.00	24,000.00	0.00
8.2.5.3.7.14.36.5.5	VIÁTICOS EN EL PAIS	0.00	5,040.00	5,040.00	0.00
8.2.5.3.8	SERVICIOS OFICIALES	0.00	795,597.40	795,597.40	0.00
8.2.5.3.8.11	RECURSOS FISCALES	0.00	795,597.40	795,597.40	0.00
8.2.5.3.8.11.33	Participaciones 2023	0.00	795,597.40	795,597.40	0.00
8.2.5.3.8.11.33.1	PRESIDENCIA MUNICIPAL	0.00	134,600.00	134,600.00	0.00
8.2.5.3.8.11.33.1.2	GASTOS DE ORDEN SOCIAL Y CULTURAL	0.00	134,600.00	134,600.00	0.00
8.2.5.3.8.11.33.9	DIRECCION DE EDUCACIÓN, CULTURA Y RECREACIÓN	0.00	433,034.20	433,034.20	0.00
8.2.5.3.8.11.33.9.2	GASTOS DE ORDEN SOCIAL Y CULTURAL	0.00	433,034.20	433,034.20	0.00
8.2.5.3.8.11.33.10	DIRECCION DE ADMINISTRACION	0.00	227,963.20	227,963.20	0.00
8.2.5.3.8.11.33.10.2	GASTOS DE ORDEN SOCIAL Y CULTURAL	0.00	227,963.20	227,963.20	0.00
8.2.5.3.9	OTROS SERVICIOS GENERALES	0.00	1,042,855.52	1,042,855.52	0.00
8.2.5.3.9.11	RECURSOS FISCALES	0.00	1,033,888.10	1,033,888.10	0.00
8.2.5.3.9.11.33	Participaciones 2023	0.00	147,526.42	147,526.42	0.00
8.2.5.3.9.11.33.3	DIRECCION DE FINANZAS	0.00	118,855.00	118,855.00	0.00
8.2.5.3.9.11.33.3.9	OTROS SERVICIOS GENERALES	0.00	118,855.00	118,855.00	0.00
8.2.5.3.9.11.33.13	DIRECCION DE ASUNTOS JURÍDICOS	0.00	28,671.42	28,671.42	0.00
8.2.5.3.9.11.33.13.4	SENTENCIAS Y RESOLUCIONES POR AUTORIDAD	0.00	28,671.42	28,671.42	0.00
8.2.5.3.9.11.34	ISR Participable 2023	0.00	61,170.67	61,170.67	0.00
8.2.5.3.9.11.34.13	DIRECCION DE ASUNTOS JURÍDICOS	0.00	61,170.67	61,170.67	0.00
8.2.5.3.9.11.34.13.4	SENTENCIAS Y RESOLUCIONES POR AUTORIDAD	0.00	61,170.67	61,170.67	0.00
8.2.5.3.9.11.35	2.5% Impuesto Sobre Nómina 2023	0.00	825,191.01	825,191.01	0.00
8.2.5.3.9.11.35.10	DIRECCION DE ADMINISTRACION	0.00	825,191.01	825,191.01	0.00
8.2.5.3.9.11.35.10.8	IMPUESTO SOBRE NÓMINA Y OTROS QUE SE DERIVEN DE	0.00	825,191.01	825,191.01	0.00
8.2.5.3.9.14	INGRESOS PROPIOS	0.00	8,967.42	8,967.42	0.00
8.2.5.3.9.14.36	Ingresos de Gestion 2023	0.00	8,967.42	8,967.42	0.00
8.2.5.3.9.14.36.10	DIRECCION DE ADMINISTRACION	0.00	8,967.42	8,967.42	0.00
8.2.5.3.9.14.36.10.8	IMPUESTO SOBRE NÓMINA Y OTROS QUE SE DERIVEN DE	0.00	8,967.42	8,967.42	0.00
8.2.5.4	TRANSFERENCIAS, ASIGNACIONES, SUBSIDIOS Y OTRAS	0.00	210,248.99	210,248.99	0.00
8.2.5.4.4	AYUDAS SOCIALES	0.00	210,248.99	210,248.99	0.00
8.2.5.4.4.11	RECURSOS FISCALES	0.00	199,968.00	199,968.00	0.00
8.2.5.4.4.11.34	ISR Participable 2023	0.00	199,968.00	199,968.00	0.00
8.2.5.4.4.11.34.6	DIRECCION DE DESARROLLO	0.00	199,968.00	199,968.00	0.00
8.2.5.4.4.11.34.6.1	AYUDAS SOCIALES A PERSONAS	0.00	199,968.00	199,968.00	0.00
8.2.5.4.4.14	INGRESOS PROPIOS	0.00	10,280.99	10,280.99	0.00
8.2.5.4.4.14.36	Ingresos de Gestion 2023	0.00	10,280.99	10,280.99	0.00
8.2.5.4.4.14.36.3	DIRECCION DE FINANZAS	0.00	10,280.99	10,280.99	0.00
8.2.5.4.4.14.36.3.1	AYUDAS SOCIALES A PERSONAS	0.00	10,280.99	10,280.99	0.00
8.2.5.5	BIENES MUEBLES, INMUEBLES E INTANGIBLES	0.00	979,900.72	979,900.72	0.00
8.2.5.5.1	MOBILIARIO Y EQUIPO DE ADMINISTRACIÓN	0.00	84,392.32	84,392.32	0.00



MUNICIPIO DE JALAPA

176

DIRECCIÓN DE FINANZAS AUXILIAR DEL CATALOGO DE CUENTAS DE MES DE DICIEMBRE

CUENTA	DESCRIPCION	SALDO ANTERIOR	DEBE	HABER	SALDO ACTUAL
8.2.5.5.1.11	RECURSOS FISCALES	0.00	84,392.32	84,392.32	0.00
8.2.5.5.1.11.34	ISR Participable 2023	0.00	84,392.32	84,392.32	0.00
8.2.5.5.1.11.34.10	DIRECCION DE ADMINISTRACION	0.00	84,392.32	84,392.32	0.00
8.2.5.5.1.11.34.10.5	EQUIPO DE CÓMPUTO Y DE TECNOLOGÍAS DE LA	0.00	84,392.32	84,392.32	0.00
8.2.5.5.2	MOBILIARIO Y EQUIPO EDUCACIONAL Y RECREATIVO	0.00	126,039.80	126,039.80	0.00
8.2.5.5.2.25	RECURSOS FEDERALES	0.00	126,039.80	126,039.80	0.00
8.2.5.5.2.25.39	Fondo IV 2023	0.00	126,039.80	126,039.80	0.00
8.2.5.5.2.25.39.11	DIRECCION DE SEGURIDAD PUBLICA	0.00	126,039.80	126,039.80	0.00
8.2.5.5.2.25.39.11.3	CÁMARAS FOTOGRÁFICAS Y DE VIDEO	0.00	126,039.80	126,039.80	0.00
8.2.5.5.6	MAQUINARIA, OTROS EQUIPOS Y HERRAMIENTAS	0.00	769,468.60	769,468.60	0.00
8.2.5.5.6.11	RECURSOS FISCALES	0.00	523,795.68	523,795.68	0.00
8.2.5.5.6.11.33	Participaciones 2023	0.00	315,566.40	315,566.40	0.00
8.2.5.5.6.11.33.10	DIRECCION DE ADMINISTRACION	0.00	315,566.40	315,566.40	0.00
8.2.5.5.6.11.33.10.4	SISTEMAS DE AIRE ACONDICIONADO, CALEFACCIÓN Y DE	0.00	315,566.40	315,566.40	0.00
8.2.5.5.6.11.34	ISR Participable 2023	0.00	208,229.28	208,229.28	0.00
8.2.5.5.6.11.34.8	DIRECCION DE OBRAS, ORDENAMIENTO TERRITORIAL Y	0.00	166,886.88	166,886.88	0.00
8.2.5.5.6.11.34.8.6	EQUIPOS DE GENERACIÓN ELÉCTRICA, APARATOS Y	0.00	166,886.88	166,886.88	0.00
8.2.5.5.6.11.34.10	DIRECCION DE ADMINISTRACION	0.00	41,342.40	41,342.40	0.00
8.2.5.5.6.11.34.10.4	SISTEMAS DE AIRE ACONDICIONADO, CALEFACCIÓN Y DE	0.00	41,342.40	41,342.40	0.00
8.2.5.5.6.14	INGRESOS PROPIOS	0.00	245,672.92	245,672.92	0.00
8.2.5.5.6.14.36	Ingresos de Gestion 2023	0.00	245,672.92	245,672.92	0.00
8.2.5.5.6.14.36.8	DIRECCION DE OBRAS, ORDENAMIENTO TERRITORIAL Y	0.00	245,672.92	245,672.92	0.00
8.2.5.5.6.14.36.8.6	EQUIPOS DE GENERACIÓN ELÉCTRICA, APARATOS Y	0.00	245,672.92	245,672.92	0.00
8.2.5.6	INVERSIÓN PÚBLICA	0.00	15,725,941.59	15,725,941.59	0.00
8.2.5.6.1	OBRA PÚBLICA EN BIENES DE DOMINIO PÚBLICO	0.00	15,725,941.59	15,725,941.59	0.00
8.2.5.6.1.11	RECURSOS FISCALES	0.00	6,844,647.32	6,844,647.32	0.00
8.2.5.6.1.11.34	ISR Participable 2023	0.00	5,140,778.25	5,140,778.25	0.00
8.2.5.6.1.11.34.8	DIRECCION DE OBRAS, ORDENAMIENTO TERRITORIAL Y	0.00	5,140,778.25	5,140,778.25	0.00
8.2.5.6.1.11.34.8.2	EDIFICACIÓN NO HABITACIONAL	0.00	1,963,115.70	1,963,115.70	0.00
8.2.5.6.1.11.34.8.4	DIVISIÓN DE TERRENOS Y CONSTRUCCIÓN DE OBRAS DE	0.00	1,493,484.27	1,493,484.27	0.00
8.2.5.6.1.11.34.8.5	CONSTRUCCIÓN DE VÍAS DE COMUNICACIÓN	0.00	1,684,178.28	1,684,178.28	0.00
8.2.5.6.1.11.45	FEIEF 2023	0.00	1,703,869.07	1,703,869.07	0.00
8.2.5.6.1.11.45.8	DIRECCION DE OBRAS, ORDENAMIENTO TERRITORIAL Y	0.00	1,703,869.07	1,703,869.07	0.00
8.2.5.6.1.11.45.8.4	DIVISIÓN DE TERRENOS Y CONSTRUCCIÓN DE OBRAS DE	0.00	1,703,869.07	1,703,869.07	0.00
8.2.5.6.1.25	RECURSOS FEDERALES	0.00	8,881,294.27	8,881,294.27	0.00
8.2.5.6.1.25.37	Hidrocarburos 2023	0.00	1,462,630.17	1,462,630.17	0.00
8.2.5.6.1.25.37.8	DIRECCION DE OBRAS, ORDENAMIENTO TERRITORIAL Y	0.00	1,462,630.17	1,462,630.17	0.00
8.2.5.6.1.25.37.8.4	DIVISIÓN DE TERRENOS Y CONSTRUCCIÓN DE OBRAS DE	0.00	663,586.33	663,586.33	0.00
8.2.5.6.1.25.37.8.5	CONSTRUCCIÓN DE VÍAS DE COMUNICACIÓN	0.00	799,043.84	799,043.84	0.00
8.2.5.6.1.25.38	Fondo III 2023	0.00	6,979,990.16	6,979,990.16	0.00
8.2.5.6.1.25.38.8	DIRECCION DE OBRAS, ORDENAMIENTO TERRITORIAL Y	0.00	6,979,990.16	6,979,990.16	0.00
8.2.5.6.1.25.38.8.2	EDIFICACIÓN NO HABITACIONAL	0.00	2,010,933.71	2,010,933.71	0.00
8.2.5.6.1.25.38.8.4	DIVISIÓN DE TERRENOS Y CONSTRUCCIÓN DE OBRAS DE	0.00	433,455.39	433,455.39	0.00
8.2.5.6.1.25.38.8.5	CONSTRUCCIÓN DE VÍAS DE COMUNICACIÓN	0.00	4,535,601.06	4,535,601.06	0.00
8.2.5.6.1.25.41	FISE 2023	0.00	438,673.94	438,673.94	0.00
8.2.5.6.1.25.41.8	DIRECCION DE OBRAS, ORDENAMIENTO TERRITORIAL Y	0.00	438,673.94	438,673.94	0.00
8.2.5.6.1.25.41.8.4	DIVISIÓN DE TERRENOS Y CONSTRUCCIÓN DE OBRAS DE	0.00	84,817.49	84,817.49	0.00
8.2.5.6.1.25.41.8.5	CONSTRUCCIÓN DE VÍAS DE COMUNICACIÓN	0.00	353,856.45	353,856.45	0.00

MUNICIPIO DE JALAPA

DIRECCIÓN DE FINANZAS AUXILIAR DEL CATALOGO DE CUENTAS DE MES DE DICIEMBRE

CUENTA	DESCRIPCION	SALDO ANTERIOR	DEBE	HABER	SALDO ACTUAL
8.2.5.9	DEUDA PÚBLICA	0.00	846,590.43	846,590.43	0.00
8.2.5.9.1	AMORTIZACIÓN DE LA DEUDA PÚBLICA	0.00	520,833.34	520,833.34	0.00
8.2.5.9.1.25	RECURSOS FEDERALES	0.00	520,833.34	520,833.34	0.00
8.2.5.9.1.25.39	Fondo IV 2023	0.00	520,833.34	520,833.34	0.00
8.2.5.9.1.25.39.13	DIRECCION DE ASUNTOS JURÍDICOS	0.00	520,833.34	520,833.34	0.00
8.2.5.9.1.25.39.13.1	AMORTIZACIÓN DE LA DEUDA INTERNA CON INSTITUCIONES	0.00	520,833.34	520,833.34	0.00
8.2.5.9.2	INTERESES DE LA DEUDA PÚBLICA	0.00	325,757.09	325,757.09	0.00
8.2.5.9.2.25	RECURSOS FEDERALES	0.00	325,757.09	325,757.09	0.00
8.2.5.9.2.25.39	Fondo IV 2023	0.00	325,757.09	325,757.09	0.00
8.2.5.9.2.25.39.13	DIRECCION DE ASUNTOS JURÍDICOS	0.00	325,757.09	325,757.09	0.00
8.2.5.9.2.25.39.13.1	INTERESES DE LA DEUDA INTERNA CON INSTITUCIONES DE	0.00	325,757.09	325,757.09	0.00
8.2.6	PRESUPUESTO DE EGRESOS EJERCIDO	7,646,822.12	59,704,809.05	64,938,441.76	2,413,189.41
8.2.6.1	SERVICIOS PERSONALES	1,164,032.99	34,696,984.37	34,851,224.14	1,009,793.22
8.2.6.1.1	REMUNERACIONES AL PERSONAL DE CARÁCTER	0.00	6,103,165.55	6,103,165.55	0.00
8.2.6.1.1.11	RECURSOS FISCALES	0.00	4,869,100.45	4,869,100.45	0.00
8.2.6.1.1.11.33	Participaciones 2023	0.00	4,869,100.45	4,869,100.45	0.00
8.2.6.1.1.11.33.1	PRESIDENCIA MUNICIPAL	0.00	1,036,577.34	1,036,577.34	0.00
8.2.6.1.1.11.33.1.1	DIETAS	0.00	985,275.45	985,275.45	0.00
8.2.6.1.1.11.33.1.3	SUELDOS BASE AL PERSONAL PERMANENTE	0.00	51,301.89	51,301.89	0.00
8.2.6.1.1.11.33.2	SECRETARÍA MUNICIPAL	0.00	297,359.28	297,359.28	0.00
8.2.6.1.1.11.33.2.3	SUELDOS BASE AL PERSONAL PERMANENTE	0.00	297,359.28	297,359.28	0.00
8.2.6.1.1.11.33.3	DIRECCIÓN DE FINANZAS	0.00	174,005.53	174,005.53	0.00
8.2.6.1.1.11.33.3.3	SUELDOS BASE AL PERSONAL PERMANENTE	0.00	174,005.53	174,005.53	0.00
8.2.6.1.1.11.33.4	DIRECCION DE PROGRAMACIÓN	0.00	38,155.73	38,155.73	0.00
8.2.6.1.1.11.33.4.3	SUELDOS BASE AL PERSONAL PERMANENTE	0.00	38,155.73	38,155.73	0.00
8.2.6.1.1.11.33.5	CONTRALORIA MUNICIPAL	0.00	42,427.53	42,427.53	0.00
8.2.6.1.1.11.33.5.3	SUELDOS BASE AL PERSONAL PERMANENTE	0.00	42,427.53	42,427.53	0.00
8.2.6.1.1.11.33.6	DIRECCION DE DESARROLLO	0.00	355,366.41	355,366.41	0.00
8.2.6.1.1.11.33.6.3	SUELDOS BASE AL PERSONAL PERMANENTE	0.00	355,366.41	355,366.41	0.00
8.2.6.1.1.11.33.7	DIRECCION DE FOMENTO ECONOMICO	0.00	56,529.75	56,529.75	0.00
8.2.6.1.1.11.33.7.3	SUELDOS BASE AL PERSONAL PERMANENTE	0.00	56,529.75	56,529.75	0.00
8.2.6.1.1.11.33.8	DIRECCION DE OBRAS, ORDENAMIENTO TERRITORIAL Y	0.00	728,488.06	728,488.06	0.00
8.2.6.1.1.11.33.8.3	SUELDOS BASE AL PERSONAL PERMANENTE	0.00	728,488.06	728,488.06	0.00
8.2.6.1.1.11.33.9	DIRECCION DE EDUCACIÓN, CULTURA Y RECREACIÓN	0.00	530,930.12	530,930.12	0.00
8.2.6.1.1.11.33.9.3	SUELDOS BASE AL PERSONAL PERMANENTE	0.00	530,930.12	530,930.12	0.00
8.2.6.1.1.11.33.10	DIRECCION DE ADMINISTRACION	0.00	415,493.86	415,493.86	0.00
8.2.6.1.1.11.33.10.3	SUELDOS BASE AL PERSONAL PERMANENTE	0.00	415,493.86	415,493.86	0.00
8.2.6.1.1.11.33.11	DIRECCION DE SEGURIDAD PUBLICA	0.00	230,804.73	230,804.73	0.00
8.2.6.1.1.11.33.11.3	SUELDOS BASE AL PERSONAL PERMANENTE	0.00	230,804.73	230,804.73	0.00
8.2.6.1.1.11.33.12	DIRECCION DE TRÁNSITO	0.00	103,594.99	103,594.99	0.00
8.2.6.1.1.11.33.12.3	SUELDOS BASE AL PERSONAL PERMANENTE	0.00	103,594.99	103,594.99	0.00
8.2.6.1.1.11.33.13	DIRECCION DE ASUNTOS JURÍDICOS	0.00	34,210.49	34,210.49	0.00
8.2.6.1.1.11.33.13.3	SUELDOS BASE AL PERSONAL PERMANENTE	0.00	34,210.49	34,210.49	0.00
8.2.6.1.1.11.33.14	DIRECCION DE ATENCIÓN CIUDADANA	0.00	38,126.35	38,126.35	0.00
8.2.6.1.1.11.33.14.3	SUELDOS BASE AL PERSONAL PERMANENTE	0.00	38,126.35	38,126.35	0.00
8.2.6.1.1.11.33.15	DIRECCION DE ATENCIÓN A LAS MUJERES	0.00	39,074.39	39,074.39	0.00
8.2.6.1.1.11.33.15.3	SUELDOS BASE AL PERSONAL PERMANENTE	0.00	39,074.39	39,074.39	0.00
8.2.6.1.1.11.33.16	DIRECCION DE PROTECCION AMBIENTAL Y DESARROLLO	0.00	243,025.68	243,025.68	0.00

**DIRECCIÓN DE FINANZAS
AUXILIAR DEL CATALOGO DE CUENTAS DE MES DE DICIEMBRE**

CUENTA	DESCRIPCION	SALDO ANTERIOR	DEBE	HABER	SALDO ACTUAL
8.2.6.1.1.11.33.16.3	SUELDOS BASE AL PERSONAL PERMANENTE	0.00	243,025.68	243,025.68	0.00
8.2.6.1.1.11.33.17	UNIDAD DE PROTECCIÓN CIVIL	0.00	121,998.01	121,998.01	0.00
8.2.6.1.1.11.33.17.3	SUELDOS BASE AL PERSONAL PERMANENTE	0.00	121,998.01	121,998.01	0.00
8.2.6.1.1.11.33.18	COORDINACIÓN DEL DIF	0.00	380,560.40	380,560.40	0.00
8.2.6.1.1.11.33.18.3	SUELDOS BASE AL PERSONAL PERMANENTE	0.00	380,560.40	380,560.40	0.00
8.2.6.1.1.11.33.20	COORDINADOR DE LA UNIDAD DE TRANSPARENCIA Y	0.00	2,371.80	2,371.80	0.00
8.2.6.1.1.11.33.20.3	SUELDOS BASE AL PERSONAL PERMANENTE	0.00	2,371.80	2,371.80	0.00
8.2.6.1.1.16	RECURSOS ESTATALES	0.00	58,662.74	58,662.74	0.00
8.2.6.1.1.16.40	Transito Convenio 2023	0.00	58,662.74	58,662.74	0.00
8.2.6.1.1.16.40.12	DIRECCION DE TRÁNSITO	0.00	58,662.74	58,662.74	0.00
8.2.6.1.1.16.40.12.3	SUELDOS BASE AL PERSONAL PERMANENTE	0.00	58,662.74	58,662.74	0.00
8.2.6.1.1.25	RECURSOS FEDERALES	0.00	1,175,402.36	1,175,402.36	0.00
8.2.6.1.1.25.39	Fondo IV 2023	0.00	1,175,402.36	1,175,402.36	0.00
8.2.6.1.1.25.39.11	DIRECCION DE SEGURIDAD PUBLICA	0.00	1,175,402.36	1,175,402.36	0.00
8.2.6.1.1.25.39.11.3	SUELDOS BASE AL PERSONAL PERMANENTE	0.00	1,175,402.36	1,175,402.36	0.00
8.2.6.1.2	REMUNERACIONES AL PERSONAL DE CARÁCTER	0.00	292,112.04	292,112.04	0.00
8.2.6.1.2.11	RECURSOS FISCALES	0.00	292,112.04	292,112.04	0.00
8.2.6.1.2.11.33	Participaciones 2023	0.00	292,112.04	292,112.04	0.00
8.2.6.1.2.11.33.1	PRESIDENCIA MUNICIPAL	0.00	33,239.60	33,239.60	0.00
8.2.6.1.2.11.33.1.1	HONORARIOS ASIMILABLES A SALARIOS	0.00	22,674.20	22,674.20	0.00
8.2.6.1.2.11.33.1.2	SUELDO BASE AL PERSONAL EVENTUAL	0.00	10,565.40	10,565.40	0.00
8.2.6.1.2.11.33.2	SECRETARÍA MUNICIPAL	0.00	4,096.80	4,096.80	0.00
8.2.6.1.2.11.33.2.2	SUELDO BASE AL PERSONAL EVENTUAL	0.00	4,096.80	4,096.80	0.00
8.2.6.1.2.11.33.3	DIRECCION DE FINANZAS	0.00	4,096.80	4,096.80	0.00
8.2.6.1.2.11.33.3.2	SUELDO BASE AL PERSONAL EVENTUAL	0.00	4,096.80	4,096.80	0.00
8.2.6.1.2.11.33.4	DIRECCION DE PROGRAMACION	0.00	4,096.80	4,096.80	0.00
8.2.6.1.2.11.33.4.2	SUELDO BASE AL PERSONAL EVENTUAL	0.00	4,096.80	4,096.80	0.00
8.2.6.1.2.11.33.5	CONTRALORIA MUNICIPAL	0.00	2,048.40	2,048.40	0.00
8.2.6.1.2.11.33.5.2	SUELDO BASE AL PERSONAL EVENTUAL	0.00	2,048.40	2,048.40	0.00
8.2.6.1.2.11.33.6	DIRECCION DE DESARROLLO	0.00	19,454.90	19,454.90	0.00
8.2.6.1.2.11.33.6.1	HONORARIOS ASIMILABLES A SALARIOS	0.00	15,358.10	15,358.10	0.00
8.2.6.1.2.11.33.6.2	SUELDO BASE AL PERSONAL EVENTUAL	0.00	4,096.80	4,096.80	0.00
8.2.6.1.2.11.33.8	DIRECCION DE OBRAS, ORDENAMIENTO TERRITORIAL Y	0.00	60,406.80	60,406.80	0.00
8.2.6.1.2.11.33.8.2	SUELDO BASE AL PERSONAL EVENTUAL	0.00	60,406.80	60,406.80	0.00
8.2.6.1.2.11.33.9	DIRECCION DE EDUCACIÓN, CULTURA Y RECREACIÓN	0.00	35,469.60	35,469.60	0.00
8.2.6.1.2.11.33.9.2	SUELDO BASE AL PERSONAL EVENTUAL	0.00	35,469.60	35,469.60	0.00
8.2.6.1.2.11.33.10	DIRECCION DE ADMINISTRACION	0.00	37,057.08	37,057.08	0.00
8.2.6.1.2.11.33.10.1	HONORARIOS ASIMILABLES A SALARIOS	0.00	35,008.68	35,008.68	0.00
8.2.6.1.2.11.33.10.2	SUELDO BASE AL PERSONAL EVENTUAL	0.00	2,048.40	2,048.40	0.00
8.2.6.1.2.11.33.11	DIRECCION DE SEGURIDAD PUBLICA	0.00	2,048.40	2,048.40	0.00
8.2.6.1.2.11.33.11.2	SUELDO BASE AL PERSONAL EVENTUAL	0.00	2,048.40	2,048.40	0.00
8.2.6.1.2.11.33.13	DIRECCION DE ASUNTOS JURÍDICOS	0.00	37,057.06	37,057.06	0.00
8.2.6.1.2.11.33.13.1	HONORARIOS ASIMILABLES A SALARIOS	0.00	35,008.66	35,008.66	0.00
8.2.6.1.2.11.33.13.2	SUELDO BASE AL PERSONAL EVENTUAL	0.00	2,048.40	2,048.40	0.00
8.2.6.1.2.11.33.16	DIRECCION DE PROTECCION AMBIENTAL Y DESARROLLO	0.00	17,893.60	17,893.60	0.00
8.2.6.1.2.11.33.16.2	SUELDO BASE AL PERSONAL EVENTUAL	0.00	17,893.60	17,893.60	0.00
8.2.6.1.2.11.33.17	UNIDAD DE PROTECCIÓN CIVIL	0.00	2,048.40	2,048.40	0.00
8.2.6.1.2.11.33.17.2	SUELDO BASE AL PERSONAL EVENTUAL	0.00	2,048.40	2,048.40	0.00

DIRECCIÓN DE FINANZAS AUXILIAR DEL CATALOGO DE CUENTAS DE MES DE DICIEMBRE

CUENTA	DESCRIPCION	SALDO ANTERIOR	DEBE	HABER	SALDO ACTUAL
8.2.6.1.2.11.33.18	COORDINACIÓN DEL DIF	0.00	31,049.40	31,049.40	0.00
8.2.6.1.2.11.33.18.2	SUELDO BASE AL PERSONAL EVENTUAL	0.00	31,049.40	31,049.40	0.00
8.2.6.1.2.11.33.20	COORDINADOR DE LA UNIDAD DE TRANSPARENCIA Y	0.00	2,048.40	2,048.40	0.00
8.2.6.1.2.11.33.20.2	SUELDO BASE AL PERSONAL EVENTUAL	0.00	2,048.40	2,048.40	0.00
8.2.6.1.3	REMUNERACIONES ADICIONALES Y ESPECIALES	0.00	23,052,369.61	23,052,369.61	0.00
8.2.6.1.3.11	RECURSOS FISCALES	0.00	22,640,790.41	22,640,790.41	0.00
8.2.6.1.3.11.33	Participaciones 2023	0.00	22,640,790.41	22,640,790.41	0.00
8.2.6.1.3.11.33.1	PRESIDENCIA MUNICIPAL	0.00	845,877.06	845,877.06	0.00
8.2.6.1.3.11.33.1.1	PRIMAS POR AÑOS DE SERVICIOS EFECTIVOS	0.00	2,319.16	2,319.16	0.00
8.2.6.1.3.11.33.1.2	PRIMAS DE VACACIONES, DOMINICAL Y GRATIFICACIÓN DE	0.00	429,001.52	429,001.52	0.00
8.2.6.1.3.11.33.1.4	COMPENSACIONES	0.00	414,556.38	414,556.38	0.00
8.2.6.1.3.11.33.2	SECRETARÍA MUNICIPAL	0.00	2,058,518.96	2,058,518.96	0.00
8.2.6.1.3.11.33.2.1	PRIMAS POR AÑOS DE SERVICIOS EFECTIVOS	0.00	22,819.38	22,819.38	0.00
8.2.6.1.3.11.33.2.2	PRIMAS DE VACACIONES, DOMINICAL Y GRATIFICACIÓN DE	0.00	972,433.74	972,433.74	0.00
8.2.6.1.3.11.33.2.4	COMPENSACIONES	0.00	1,063,265.84	1,063,265.84	0.00
8.2.6.1.3.11.33.3	DIRECCION DE FINANZAS	0.00	1,117,310.50	1,117,310.50	0.00
8.2.6.1.3.11.33.3.1	PRIMAS POR AÑOS DE SERVICIOS EFECTIVOS	0.00	15,890.28	15,890.28	0.00
8.2.6.1.3.11.33.3.2	PRIMAS DE VACACIONES, DOMINICAL Y GRATIFICACIÓN DE	0.00	654,967.68	654,967.68	0.00
8.2.6.1.3.11.33.3.4	COMPENSACIONES	0.00	446,452.54	446,452.54	0.00
8.2.6.1.3.11.33.4	DIRECCION DE PROGRAMACION	0.00	617,626.08	617,626.08	0.00
8.2.6.1.3.11.33.4.1	PRIMAS POR AÑOS DE SERVICIOS EFECTIVOS	0.00	3,418.56	3,418.56	0.00
8.2.6.1.3.11.33.4.2	PRIMAS DE VACACIONES, DOMINICAL Y GRATIFICACIÓN DE	0.00	288,516.13	288,516.13	0.00
8.2.6.1.3.11.33.4.4	COMPENSACIONES	0.00	325,691.39	325,691.39	0.00
8.2.6.1.3.11.33.5	CONTRALORIA MUNICIPAL	0.00	667,226.48	667,226.48	0.00
8.2.6.1.3.11.33.5.1	PRIMAS POR AÑOS DE SERVICIOS EFECTIVOS	0.00	3,217.80	3,217.80	0.00
8.2.6.1.3.11.33.5.2	PRIMAS DE VACACIONES, DOMINICAL Y GRATIFICACIÓN DE	0.00	333,868.13	333,868.13	0.00
8.2.6.1.3.11.33.5.4	COMPENSACIONES	0.00	330,140.55	330,140.55	0.00
8.2.6.1.3.11.33.6	DIRECCION DE DESARROLLO	0.00	1,395,077.91	1,395,077.91	0.00
8.2.6.1.3.11.33.6.1	PRIMAS POR AÑOS DE SERVICIOS EFECTIVOS	0.00	29,708.14	29,708.14	0.00
8.2.6.1.3.11.33.6.2	PRIMAS DE VACACIONES, DOMINICAL Y GRATIFICACIÓN DE	0.00	1,034,886.48	1,034,886.48	0.00
8.2.6.1.3.11.33.6.4	COMPENSACIONES	0.00	330,483.29	330,483.29	0.00
8.2.6.1.3.11.33.7	DIRECCION DE FOMENTO ECONOMICO	0.00	261,994.64	261,994.64	0.00
8.2.6.1.3.11.33.7.1	PRIMAS POR AÑOS DE SERVICIOS EFECTIVOS	0.00	4,255.60	4,255.60	0.00
8.2.6.1.3.11.33.7.2	PRIMAS DE VACACIONES, DOMINICAL Y GRATIFICACIÓN DE	0.00	166,769.94	166,769.94	0.00
8.2.6.1.3.11.33.7.4	COMPENSACIONES	0.00	90,969.10	90,969.10	0.00
8.2.6.1.3.11.33.8	DIRECCION DE OBRAS, ORDENAMIENTO TERRITORIAL Y	0.00	3,191,657.55	3,191,657.55	0.00
8.2.6.1.3.11.33.8.1	PRIMAS POR AÑOS DE SERVICIOS EFECTIVOS	0.00	57,902.56	57,902.56	0.00
8.2.6.1.3.11.33.8.2	PRIMAS DE VACACIONES, DOMINICAL Y GRATIFICACIÓN DE	0.00	2,301,966.66	2,301,966.66	0.00
8.2.6.1.3.11.33.8.4	COMPENSACIONES	0.00	831,788.33	831,788.33	0.00
8.2.6.1.3.11.33.9	DIRECCION DE EDUCACIÓN, CULTURA Y RECREACIÓN	0.00	2,290,853.19	2,290,853.19	0.00
8.2.6.1.3.11.33.9.1	PRIMAS POR AÑOS DE SERVICIOS EFECTIVOS	0.00	44,740.22	44,740.22	0.00
8.2.6.1.3.11.33.9.2	PRIMAS DE VACACIONES, DOMINICAL Y GRATIFICACIÓN DE	0.00	1,705,902.70	1,705,902.70	0.00
8.2.6.1.3.11.33.9.4	COMPENSACIONES	0.00	540,210.27	540,210.27	0.00
8.2.6.1.3.11.33.10	DIRECCION DE ADMINISTRACION	0.00	2,060,948.48	2,060,948.48	0.00
8.2.6.1.3.11.33.10.1	PRIMAS POR AÑOS DE SERVICIOS EFECTIVOS	0.00	32,177.46	32,177.46	0.00
8.2.6.1.3.11.33.10.2	PRIMAS DE VACACIONES, DOMINICAL Y GRATIFICACIÓN DE	0.00	1,338,523.85	1,338,523.85	0.00
8.2.6.1.3.11.33.10.4	COMPENSACIONES	0.00	690,247.17	690,247.17	0.00
8.2.6.1.3.11.33.11	DIRECCION DE SEGURIDAD PUBLICA	0.00	3,282,420.38	3,282,420.38	0.00



MUNICIPIO DE JALAPA

180

DIRECCIÓN DE FINANZAS

AUXILIAR DEL CATALOGO DE CUENTAS DE MES DE DICIEMBRE

CUENTA	DESCRIPCION	SALDO ANTERIOR	DEBE	HABER	SALDO ACTUAL
8.2.6.1.3.11.33.11.1	PRIMAS POR AÑOS DE SERVICIOS EFECTIVOS	0.00	1,767.08	1,767.08	0.00
8.2.6.1.3.11.33.11.2	PRIMAS DE VACACIONES, DOMINICAL Y GRATIFICACIÓN DE	0.00	3,081,810.03	3,081,810.03	0.00
8.2.6.1.3.11.33.11.4	COMPENSACIONES	0.00	198,843.27	198,843.27	0.00
8.2.6.1.3.11.33.12	DIRECCION DE TRÁNSITO	0.00	440,234.84	440,234.84	0.00
8.2.6.1.3.11.33.12.1	PRIMAS POR AÑOS DE SERVICIOS EFECTIVOS	0.00	7,464.18	7,464.18	0.00
8.2.6.1.3.11.33.12.2	PRIMAS DE VACACIONES, DOMINICAL Y GRATIFICACIÓN DE	0.00	312,972.13	312,972.13	0.00
8.2.6.1.3.11.33.12.4	COMPENSACIONES	0.00	119,798.53	119,798.53	0.00
8.2.6.1.3.11.33.13	DIRECCION DE ASUNTOS JURÍDICOS	0.00	358,860.79	358,860.79	0.00
8.2.6.1.3.11.33.13.1	PRIMAS POR AÑOS DE SERVICIOS EFECTIVOS	0.00	2,318.32	2,318.32	0.00
8.2.6.1.3.11.33.13.2	PRIMAS DE VACACIONES, DOMINICAL Y GRATIFICACIÓN DE	0.00	204,426.29	204,426.29	0.00
8.2.6.1.3.11.33.13.4	COMPENSACIONES	0.00	152,116.18	152,116.18	0.00
8.2.6.1.3.11.33.14	DIRECCION DE ATENCIÓN CIUDADANA	0.00	323,600.20	323,600.20	0.00
8.2.6.1.3.11.33.14.1	PRIMAS POR AÑOS DE SERVICIOS EFECTIVOS	0.00	1,582.48	1,582.48	0.00
8.2.6.1.3.11.33.14.2	PRIMAS DE VACACIONES, DOMINICAL Y GRATIFICACIÓN DE	0.00	159,362.46	159,362.46	0.00
8.2.6.1.3.11.33.14.4	COMPENSACIONES	0.00	162,655.26	162,655.26	0.00
8.2.6.1.3.11.33.15	DIRECCION DE ATENCIÓN A LAS MUJERES	0.00	245,785.53	245,785.53	0.00
8.2.6.1.3.11.33.15.1	PRIMAS POR AÑOS DE SERVICIOS EFECTIVOS	0.00	2,257.84	2,257.84	0.00
8.2.6.1.3.11.33.15.2	PRIMAS DE VACACIONES, DOMINICAL Y GRATIFICACIÓN DE	0.00	136,769.35	136,769.35	0.00
8.2.6.1.3.11.33.15.4	COMPENSACIONES	0.00	106,758.34	106,758.34	0.00
8.2.6.1.3.11.33.16	DIRECCION DE PROTECCION AMBIENTAL Y DESARROLLO	0.00	1,235,352.87	1,235,352.87	0.00
8.2.6.1.3.11.33.16.1	PRIMAS POR AÑOS DE SERVICIOS EFECTIVOS	0.00	14,683.20	14,683.20	0.00
8.2.6.1.3.11.33.16.2	PRIMAS DE VACACIONES, DOMINICAL Y GRATIFICACIÓN DE	0.00	842,142.23	842,142.23	0.00
8.2.6.1.3.11.33.16.4	COMPENSACIONES	0.00	378,527.44	378,527.44	0.00
8.2.6.1.3.11.33.17	UNIDAD DE PROTECCIÓN CIVIL	0.00	483,257.20	483,257.20	0.00
8.2.6.1.3.11.33.17.1	PRIMAS POR AÑOS DE SERVICIOS EFECTIVOS	0.00	7,798.60	7,798.60	0.00
8.2.6.1.3.11.33.17.2	PRIMAS DE VACACIONES, DOMINICAL Y GRATIFICACIÓN DE	0.00	344,604.70	344,604.70	0.00
8.2.6.1.3.11.33.17.4	COMPENSACIONES	0.00	130,853.90	130,853.90	0.00
8.2.6.1.3.11.33.18	COORDINACIÓN DEL DIF	0.00	1,615,397.83	1,615,397.83	0.00
8.2.6.1.3.11.33.18.1	PRIMAS POR AÑOS DE SERVICIOS EFECTIVOS	0.00	34,759.50	34,759.50	0.00
8.2.6.1.3.11.33.18.2	PRIMAS DE VACACIONES, DOMINICAL Y GRATIFICACIÓN DE	0.00	1,165,634.59	1,165,634.59	0.00
8.2.6.1.3.11.33.18.4	COMPENSACIONES	0.00	415,003.74	415,003.74	0.00
8.2.6.1.3.11.33.20	COORDINADOR DE LA UNIDAD DE TRANSPARENCIA Y	0.00	148,789.92	148,789.92	0.00
8.2.6.1.3.11.33.20.2	PRIMAS DE VACACIONES, DOMINICAL Y GRATIFICACIÓN DE	0.00	61,407.30	61,407.30	0.00
8.2.6.1.3.11.33.20.4	COMPENSACIONES	0.00	87,382.62	87,382.62	0.00
8.2.6.1.3.16	RECURSOS ESTATALES	0.00	138,689.40	138,689.40	0.00
8.2.6.1.3.16.40	Transito Convenio 2023	0.00	138,689.40	138,689.40	0.00
8.2.6.1.3.16.40.12	DIRECCION DE TRÁNSITO	0.00	138,689.40	138,689.40	0.00
8.2.6.1.3.16.40.12.1	PRIMAS POR AÑOS DE SERVICIOS EFECTIVOS	0.00	8,475.30	8,475.30	0.00
8.2.6.1.3.16.40.12.2	PRIMAS DE VACACIONES, DOMINICAL Y GRATIFICACIÓN DE	0.00	124,214.10	124,214.10	0.00
8.2.6.1.3.16.40.12.4	COMPENSACIONES	0.00	6,000.00	6,000.00	0.00
8.2.6.1.3.25	RECURSOS FEDERALES	0.00	272,889.80	272,889.80	0.00
8.2.6.1.3.25.39	Fondo IV 2023	0.00	272,889.80	272,889.80	0.00
8.2.6.1.3.25.39.11	DIRECCION DE SEGURIDAD PUBLICA	0.00	272,889.80	272,889.80	0.00
8.2.6.1.3.25.39.11.1	PRIMAS POR AÑOS DE SERVICIOS EFECTIVOS	0.00	124,136.86	124,136.86	0.00
8.2.6.1.3.25.39.11.4	COMPENSACIONES	0.00	148,752.94	148,752.94	0.00
8.2.6.1.4	SEGURIDAD SOCIAL	1,164,032.99	1,330,649.89	1,484,889.66	1,009,793.22
8.2.6.1.4.11	RECURSOS FISCALES	1,150,959.59	1,009,793.22	1,150,959.59	1,009,793.22
8.2.6.1.4.11.33	Participaciones 2023	1,150,959.59	1,009,793.22	1,150,959.59	1,009,793.22

DIRECCIÓN DE FINANZAS
AUXILIAR DEL CATALOGO DE CUENTAS DE MES DE DICIEMBRE

CUENTA	DESCRIPCION	SALDO ANTERIOR	DEBE	HABER	SALDO ACTUAL
8.2.6.1.4.11.33.1	PRESIDENCIA MUNICIPAL	11,829.15	13,338.47	11,829.15	13,338.47
8.2.6.1.4.11.33.1.1	APORTACIONES DE SEGURIDAD SOCIAL	11,829.15	13,338.47	11,829.15	13,338.47
8.2.6.1.4.11.33.2	SECRETARÍA MUNICIPAL	67,641.86	77,313.38	67,641.86	77,313.38
8.2.6.1.4.11.33.2.1	APORTACIONES DE SEGURIDAD SOCIAL	67,641.86	77,313.38	67,641.86	77,313.38
8.2.6.1.4.11.33.3	DIRECCION DE FINANZAS	39,336.60	45,241.44	39,336.60	45,241.44
8.2.6.1.4.11.33.3.1	APORTACIONES DE SEGURIDAD SOCIAL	39,336.60	45,241.44	39,336.60	45,241.44
8.2.6.1.4.11.33.4	DIRECCION DE PROGRAMACION	8,681.06	9,920.48	8,681.06	9,920.48
8.2.6.1.4.11.33.4.1	APORTACIONES DE SEGURIDAD SOCIAL	8,681.06	9,920.48	8,681.06	9,920.48
8.2.6.1.4.11.33.5	CONTRALORIA MUNICIPAL	9,937.38	11,031.13	9,937.38	11,031.13
8.2.6.1.4.11.33.5.1	APORTACIONES DE SEGURIDAD SOCIAL	9,937.38	11,031.13	9,937.38	11,031.13
8.2.6.1.4.11.33.6	DIRECCION DE DESARROLLO	86,845.22	92,395.30	86,845.22	92,395.30
8.2.6.1.4.11.33.6.1	APORTACIONES DE SEGURIDAD SOCIAL	86,845.22	92,395.30	86,845.22	92,395.30
8.2.6.1.4.11.33.7	DIRECCION DE FOMENTO ECONOMICO	12,839.90	14,697.71	12,839.90	14,697.71
8.2.6.1.4.11.33.7.1	APORTACIONES DE SEGURIDAD SOCIAL	12,839.90	14,697.71	12,839.90	14,697.71
8.2.6.1.4.11.33.8	DIRECCION DE OBRAS, ORDENAMIENTO TERRITORIAL Y	165,729.54	189,406.90	165,729.54	189,406.90
8.2.6.1.4.11.33.8.1	APORTACIONES DE SEGURIDAD SOCIAL	165,729.54	189,406.90	165,729.54	189,406.90
8.2.6.1.4.11.33.9	DIRECCION DE EDUCACIÓN, CULTURA Y RECREACIÓN	118,967.66	138,041.55	118,967.66	138,041.55
8.2.6.1.4.11.33.9.1	APORTACIONES DE SEGURIDAD SOCIAL	118,967.66	138,041.55	118,967.66	138,041.55
8.2.6.1.4.11.33.10	DIRECCION DE ADMINISTRACION	96,334.16	108,028.30	96,334.16	108,028.30
8.2.6.1.4.11.33.10.1	APORTACIONES DE SEGURIDAD SOCIAL	96,334.16	108,028.30	96,334.16	108,028.30
8.2.6.1.4.11.33.11	DIRECCION DE SEGURIDAD PUBLICA	313,853.06	60,008.79	313,853.06	60,008.79
8.2.6.1.4.11.33.11.1	APORTACIONES DE SEGURIDAD SOCIAL	313,853.06	60,008.79	313,853.06	60,008.79
8.2.6.1.4.11.33.12	DIRECCION DE TRÁNSITO	23,176.58	26,934.66	23,176.58	26,934.66
8.2.6.1.4.11.33.12.1	APORTACIONES DE SEGURIDAD SOCIAL	23,176.58	26,934.66	23,176.58	26,934.66
8.2.6.1.4.11.33.13	DIRECCION DE ASUNTOS JURÍDICOS	8,016.28	8,894.72	8,016.28	8,894.72
8.2.6.1.4.11.33.13.1	APORTACIONES DE SEGURIDAD SOCIAL	8,016.28	8,894.72	8,016.28	8,894.72
8.2.6.1.4.11.33.14	DIRECCION DE ATENCIÓN CIUDADANA	8,750.60	9,912.85	8,750.60	9,912.85
8.2.6.1.4.11.33.14.1	APORTACIONES DE SEGURIDAD SOCIAL	8,750.60	9,912.85	8,750.60	9,912.85
8.2.6.1.4.11.33.15	DIRECCION DE ATENCIÓN A LAS MUJERES	8,885.78	10,159.32	8,885.78	10,159.32
8.2.6.1.4.11.33.15.1	APORTACIONES DE SEGURIDAD SOCIAL	8,885.78	10,159.32	8,885.78	10,159.32
8.2.6.1.4.11.33.16	DIRECCION DE PROTECCION AMBIENTAL Y DESARROLLO	55,849.08	63,186.36	55,849.08	63,186.36
8.2.6.1.4.11.33.16.1	APORTACIONES DE SEGURIDAD SOCIAL	55,849.08	63,186.36	55,849.08	63,186.36
8.2.6.1.4.11.33.17	UNIDAD DE PROTECCIÓN CIVIL	27,428.40	31,719.51	27,428.40	31,719.51
8.2.6.1.4.11.33.17.1	APORTACIONES DE SEGURIDAD SOCIAL	27,428.40	31,719.51	27,428.40	31,719.51
8.2.6.1.4.11.33.18	COORDINACIÓN DEL DIF	86,240.62	98,945.69	86,240.62	98,945.69
8.2.6.1.4.11.33.18.1	APORTACIONES DE SEGURIDAD SOCIAL	86,240.62	98,945.69	86,240.62	98,945.69
8.2.6.1.4.11.33.20	COORDINADOR DE LA UNIDAD DE TRANSPARENCIA Y	616.66	616.66	616.66	616.66
8.2.6.1.4.11.33.20.1	APORTACIONES DE SEGURIDAD SOCIAL	616.66	616.66	616.66	616.66
8.2.6.1.4.16	RECURSOS ESTATALES	13,073.40	15,252.29	28,325.69	0.00
8.2.6.1.4.16.40	Transito Convenio 2023	13,073.40	15,252.29	28,325.69	0.00
8.2.6.1.4.16.40.12	DIRECCION DE TRÁNSITO	13,073.40	15,252.29	28,325.69	0.00
8.2.6.1.4.16.40.12.1	APORTACIONES DE SEGURIDAD SOCIAL	13,073.40	15,252.29	28,325.69	0.00
8.2.6.1.4.25	RECURSOS FEDERALES	0.00	305,604.38	305,604.38	0.00
8.2.6.1.4.25.39	Fondo IV 2023	0.00	305,604.38	305,604.38	0.00
8.2.6.1.4.25.39.11	DIRECCION DE SEGURIDAD PUBLICA	0.00	305,604.38	305,604.38	0.00
8.2.6.1.4.25.39.11.1	APORTACIONES DE SEGURIDAD SOCIAL	0.00	305,604.38	305,604.38	0.00
8.2.6.1.5	OTRAS PRESTACIONES SOCIALES Y ECONÓMICAS	0.00	3,726,163.56	3,726,163.56	0.00
8.2.6.1.5.11	RECURSOS FISCALES	0.00	3,020,793.42	3,020,793.42	0.00

DIRECCIÓN DE FINANZAS AUXILIAR DEL CATALOGO DE CUENTAS DE MES DE DICIEMBRE

CUENTA	DESCRIPCION	SALDO ANTERIOR	DEBE	HABER	SALDO ACTUAL
8.2.6.1.5.11.33	Participaciones 2023	0.00	3,020,793.42	3,020,793.42	0.00
8.2.6.1.5.11.33.1	PRESIDENCIA MUNICIPAL	0.00	20,929.28	20,929.28	0.00
8.2.6.1.5.11.33.1.4	PRESTACIONES CONTRACTUALES	0.00	20,209.28	20,209.28	0.00
8.2.6.1.5.11.33.1.9	OTRAS PRESTACIONES SOCIALES Y ECONÓMICAS	0.00	720.00	720.00	0.00
8.2.6.1.5.11.33.2	SECRETARÍA MUNICIPAL	0.00	218,719.66	218,719.66	0.00
8.2.6.1.5.11.33.2.4	PRESTACIONES CONTRACTUALES	0.00	212,239.66	212,239.66	0.00
8.2.6.1.5.11.33.2.9	OTRAS PRESTACIONES SOCIALES Y ECONÓMICAS	0.00	6,480.00	6,480.00	0.00
8.2.6.1.5.11.33.3	DIRECCION DE FINANZAS	0.00	123,181.70	123,181.70	0.00
8.2.6.1.5.11.33.3.4	PRESTACIONES CONTRACTUALES	0.00	116,883.62	116,883.62	0.00
8.2.6.1.5.11.33.3.9	OTRAS PRESTACIONES SOCIALES Y ECONÓMICAS	0.00	6,298.08	6,298.08	0.00
8.2.6.1.5.11.33.4	DIRECCION DE PROGRAMACION	0.00	30,042.62	30,042.62	0.00
8.2.6.1.5.11.33.4.4	PRESTACIONES CONTRACTUALES	0.00	29,322.62	29,322.62	0.00
8.2.6.1.5.11.33.4.9	OTRAS PRESTACIONES SOCIALES Y ECONÓMICAS	0.00	720.00	720.00	0.00
8.2.6.1.5.11.33.5	CONTRALORIA MUNICIPAL	0.00	25,882.06	25,882.06	0.00
8.2.6.1.5.11.33.5.4	PRESTACIONES CONTRACTUALES	0.00	24,533.02	24,533.02	0.00
8.2.6.1.5.11.33.5.9	OTRAS PRESTACIONES SOCIALES Y ECONÓMICAS	0.00	1,349.04	1,349.04	0.00
8.2.6.1.5.11.33.6	DIRECCION DE DESARROLLO	0.00	275,961.78	275,961.78	0.00
8.2.6.1.5.11.33.6.4	PRESTACIONES CONTRACTUALES	0.00	253,034.90	253,034.90	0.00
8.2.6.1.5.11.33.6.9	OTRAS PRESTACIONES SOCIALES Y ECONOMICAS	0.00	22,926.88	22,926.88	0.00
8.2.6.1.5.11.33.7	DIRECCION DE FOMENTO ECONOMICO	0.00	70,691.70	70,691.70	0.00
8.2.6.1.5.11.33.7.2	INDEMNIZACIONES	0.00	26,584.04	26,584.04	0.00
8.2.6.1.5.11.33.7.4	PRESTACIONES CONTRACTUALES	0.00	42,038.62	42,038.62	0.00
8.2.6.1.5.11.33.7.9	OTRAS PRESTACIONES SOCIALES Y ECONÓMICAS	0.00	2,069.04	2,069.04	0.00
8.2.6.1.5.11.33.8	DIRECCION DE OBRAS, ORDENAMIENTO TERRITORIAL Y	0.00	622,179.25	622,179.25	0.00
8.2.6.1.5.11.33.8.2	INDEMNIZACIONES	0.00	20,028.28	20,028.28	0.00
8.2.6.1.5.11.33.8.4	PRESTACIONES CONTRACTUALES	0.00	549,420.85	549,420.85	0.00
8.2.6.1.5.11.33.8.9	OTRAS PRESTACIONES SOCIALES Y ECONÓMICAS	0.00	52,730.12	52,730.12	0.00
8.2.6.1.5.11.33.9	DIRECCION DE EDUCACIÓN, CULTURA Y RECREACIÓN	0.00	527,749.09	527,749.09	0.00
8.2.6.1.5.11.33.9.4	PRESTACIONES CONTRACTUALES	0.00	508,174.03	508,174.03	0.00
8.2.6.1.5.11.33.9.9	OTRAS PRESTACIONES SOCIALES Y ECONÓMICAS	0.00	19,575.06	19,575.06	0.00
8.2.6.1.5.11.33.10	DIRECCION DE ADMINISTRACION	0.00	353,136.50	353,136.50	0.00
8.2.6.1.5.11.33.10.4	PRESTACIONES CONTRACTUALES	0.00	335,603.38	335,603.38	0.00
8.2.6.1.5.11.33.10.9	OTRAS PRESTACIONES SOCIALES Y ECONÓMICAS	0.00	17,533.12	17,533.12	0.00
8.2.6.1.5.11.33.11	DIRECCION DE SEGURIDAD PUBLICA	0.00	17,988.25	17,988.25	0.00
8.2.6.1.5.11.33.11.4	PRESTACIONES CONTRACTUALES	0.00	17,988.25	17,988.25	0.00
8.2.6.1.5.11.33.12	DIRECCION DE TRÁNSITO	0.00	60,154.42	60,154.42	0.00
8.2.6.1.5.11.33.12.4	PRESTACIONES CONTRACTUALES	0.00	26,384.42	26,384.42	0.00
8.2.6.1.5.11.33.12.9	OTRAS PRESTACIONES SOCIALES Y ECONÓMICAS	0.00	33,770.00	33,770.00	0.00
8.2.6.1.5.11.33.13	DIRECCION DE ASUNTOS JURÍDICOS	0.00	20,217.03	20,217.03	0.00
8.2.6.1.5.11.33.13.4	PRESTACIONES CONTRACTUALES	0.00	18,867.99	18,867.99	0.00
8.2.6.1.5.11.33.13.9	OTRAS PRESTACIONES SOCIALES Y ECONÓMICAS	0.00	1,349.04	1,349.04	0.00
8.2.6.1.5.11.33.14	DIRECCION DE ATENCIÓN CIUDADANA	0.00	24,428.92	24,428.92	0.00
8.2.6.1.5.11.33.14.4	PRESTACIONES CONTRACTUALES	0.00	23,045.12	23,045.12	0.00
8.2.6.1.5.11.33.14.9	OTRAS PRESTACIONES SOCIALES Y ECONÓMICAS	0.00	1,383.80	1,383.80	0.00
8.2.6.1.5.11.33.15	DIRECCION DE ATENCIÓN A LAS MUJERES	0.00	25,699.49	25,699.49	0.00
8.2.6.1.5.11.33.15.4	PRESTACIONES CONTRACTUALES	0.00	25,699.49	25,699.49	0.00
8.2.6.1.5.11.33.16	DIRECCION DE PROTECCION AMBIENTAL Y DESARROLLO	0.00	211,009.73	211,009.73	0.00
8.2.6.1.5.11.33.16.4	PRESTACIONES CONTRACTUALES	0.00	190,769.43	190,769.43	0.00

DIRECCIÓN DE FINANZAS
AUXILIAR DEL CATALOGO DE CUENTAS DE MES DE DICIEMBRE

CUENTA	DESCRIPCION	SALDO ANTERIOR	DEBE	HABER	SALDO ACTUAL
8.2.6.1.5.11.33.16.9	OTRAS PRESTACIONES SOCIALES Y ECONÓMICAS	0.00	20,240.30	20,240.30	0.00
8.2.6.1.5.11.33.17	UNIDAD DE PROTECCIÓN CIVIL	0.00	92,632.09	92,632.09	0.00
8.2.6.1.5.11.33.17.4	PRESTACIONES CONTRACTUALES	0.00	86,306.55	86,306.55	0.00
8.2.6.1.5.11.33.17.9	OTRAS PRESTACIONES SOCIALES Y ECONÓMICAS	0.00	6,325.54	6,325.54	0.00
8.2.6.1.5.11.33.18	COORDINACIÓN DEL DIF	0.00	300,189.85	300,189.85	0.00
8.2.6.1.5.11.33.18.4	PRESTACIONES CONTRACTUALES	0.00	284,331.13	284,331.13	0.00
8.2.6.1.5.11.33.18.9	OTRAS PRESTACIONES SOCIALES Y ECONÓMICAS	0.00	15,858.72	15,858.72	0.00
8.2.6.1.5.16	RECURSOS ESTATALES	0.00	35,022.48	35,022.48	0.00
8.2.6.1.5.16.40	Transito Convenio 2023	0.00	35,022.48	35,022.48	0.00
8.2.6.1.5.16.40.12	DIRECCION DE TRÁNSITO	0.00	35,022.48	35,022.48	0.00
8.2.6.1.5.16.40.12.4	PRESTACIONES CONTRACTUALES	0.00	16,032.48	16,032.48	0.00
8.2.6.1.5.16.40.12.9	OTRAS PRESTACIONES SOCIALES Y ECONÓMICAS	0.00	18,990.00	18,990.00	0.00
8.2.6.1.5.25	RECURSOS FEDERALES	0.00	670,347.66	670,347.66	0.00
8.2.6.1.5.25.39	Fondo IV 2023	0.00	670,347.66	670,347.66	0.00
8.2.6.1.5.25.39.11	DIRECCION DE SEGURIDAD PUBLICA	0.00	670,347.66	670,347.66	0.00
8.2.6.1.5.25.39.11.4	PRESTACIONES CONTRACTUALES	0.00	216,287.66	216,287.66	0.00
8.2.6.1.5.25.39.11.9	OTRAS PRESTACIONES SOCIALES Y ECONÓMICAS	0.00	454,060.00	454,060.00	0.00
8.2.6.1.7	PAGO DE ESTÍMULOS A SERVIDORES PÚBLICOS	0.00	192,523.72	192,523.72	0.00
8.2.6.1.7.11	RECURSOS FISCALES	0.00	150,616.08	150,616.08	0.00
8.2.6.1.7.11.33	Participaciones 2023	0.00	150,616.08	150,616.08	0.00
8.2.6.1.7.11.33.1	PRESIDENCIA MUNICIPAL	0.00	1,018.28	1,018.28	0.00
8.2.6.1.7.11.33.1.1	ESTÍMULOS	0.00	1,018.28	1,018.28	0.00
8.2.6.1.7.11.33.2	SECRETARÍA MUNICIPAL	0.00	10,855.42	10,855.42	0.00
8.2.6.1.7.11.33.2.1	ESTÍMULOS	0.00	10,855.42	10,855.42	0.00
8.2.6.1.7.11.33.3	DIRECCION DE FINANZAS	0.00	5,453.16	5,453.16	0.00
8.2.6.1.7.11.33.3.1	ESTÍMULOS	0.00	5,453.16	5,453.16	0.00
8.2.6.1.7.11.33.4	DIRECCION DE PROGRAMACION	0.00	1,359.94	1,359.94	0.00
8.2.6.1.7.11.33.4.1	ESTÍMULOS	0.00	1,359.94	1,359.94	0.00
8.2.6.1.7.11.33.5	CONTRALORIA MUNICIPAL	0.00	1,024.98	1,024.98	0.00
8.2.6.1.7.11.33.5.1	ESTÍMULOS	0.00	1,024.98	1,024.98	0.00
8.2.6.1.7.11.33.6	DIRECCION DE DESARROLLO	0.00	15,341.98	15,341.98	0.00
8.2.6.1.7.11.33.6.1	ESTÍMULOS	0.00	15,341.98	15,341.98	0.00
8.2.6.1.7.11.33.7	DIRECCION DE FOMENTO ECONOMICO	0.00	2,043.26	2,043.26	0.00
8.2.6.1.7.11.33.7.1	ESTÍMULOS	0.00	2,043.26	2,043.26	0.00
8.2.6.1.7.11.33.8	DIRECCION DE OBRAS, ORDENAMIENTO TERRITORIAL Y	0.00	29,645.72	29,645.72	0.00
8.2.6.1.7.11.33.8.1	ESTÍMULOS	0.00	29,645.72	29,645.72	0.00
8.2.6.1.7.11.33.9	DIRECCION DE EDUCACIÓN, CULTURA Y RECREACIÓN	0.00	26,022.48	26,022.48	0.00
8.2.6.1.7.11.33.9.1	ESTÍMULOS	0.00	26,022.48	26,022.48	0.00
8.2.6.1.7.11.33.10	DIRECCION DE ADMINISTRACION	0.00	16,024.52	16,024.52	0.00
8.2.6.1.7.11.33.10.1	ESTÍMULOS	0.00	16,024.52	16,024.52	0.00
8.2.6.1.7.11.33.11	DIRECCION DE SEGURIDAD PUBLICA	0.00	1,018.28	1,018.28	0.00
8.2.6.1.7.11.33.11.1	ESTÍMULOS	0.00	1,018.28	1,018.28	0.00
8.2.6.1.7.11.33.12	DIRECCION DE TRÁNSITO	0.00	3,679.84	3,679.84	0.00
8.2.6.1.7.11.33.12.1	ESTÍMULOS	0.00	3,679.84	3,679.84	0.00
8.2.6.1.7.11.33.13	DIRECCION DE ASUNTOS JURÍDICOS	0.00	1,024.98	1,024.98	0.00
8.2.6.1.7.11.33.13.1	ESTÍMULOS	0.00	1,024.98	1,024.98	0.00
8.2.6.1.7.11.33.14	DIRECCION DE ATENCIÓN CIUDADANA	0.00	1,359.94	1,359.94	0.00
8.2.6.1.7.11.33.14.1	ESTÍMULOS	0.00	1,359.94	1,359.94	0.00

DIRECCIÓN DE FINANZAS AUXILIAR DEL CATALOGO DE CUENTAS DE MES DE DICIEMBRE

CUENTA	DESCRIPCION	SALDO ANTERIOR	DEBE	HABER	SALDO ACTUAL
8.2.6.1.7.11.33.15	DIRECCION DE ATENCIÓN A LAS MUJERES	0.00	1,359.94	1,359.94	0.00
8.2.6.1.7.11.33.15.1	ESTÍMULOS	0.00	1,359.94	1,359.94	0.00
8.2.6.1.7.11.33.16	DIRECCION DE PROTECCION AMBIENTAL Y DESARROLLO	0.00	12,628.02	12,628.02	0.00
8.2.6.1.7.11.33.16.1	ESTÍMULOS	0.00	12,628.02	12,628.02	0.00
8.2.6.1.7.11.33.17	UNIDAD DE PROTECCIÓN CIVIL	0.00	4,743.82	4,743.82	0.00
8.2.6.1.7.11.33.17.1	ESTÍMULOS	0.00	4,743.82	4,743.82	0.00
8.2.6.1.7.11.33.18	COORDINACIÓN DEL DIF	0.00	16,011.52	16,011.52	0.00
8.2.6.1.7.11.33.18.1	ESTÍMULOS	0.00	16,011.52	16,011.52	0.00
8.2.6.1.7.16	RECURSOS ESTATALES	0.00	1,638.12	1,638.12	0.00
8.2.6.1.7.16.40	Transito Convenio 2023	0.00	1,638.12	1,638.12	0.00
8.2.6.1.7.16.40.12	DIRECCION DE TRÁNSITO	0.00	1,638.12	1,638.12	0.00
8.2.6.1.7.16.40.12.1	ESTÍMULOS	0.00	1,638.12	1,638.12	0.00
8.2.6.1.7.25	RECURSOS FEDERALES	0.00	40,269.52	40,269.52	0.00
8.2.6.1.7.25.39	Fondo IV 2023	0.00	40,269.52	40,269.52	0.00
8.2.6.1.7.25.39.11	DIRECCION DE SEGURIDAD PUBLICA	0.00	40,269.52	40,269.52	0.00
8.2.6.1.7.25.39.11.1	ESTÍMULOS	0.00	40,269.52	40,269.52	0.00
8.2.6.2	MATERIALES Y SUMINISTROS	1,372,368.30	3,092,923.82	4,465,292.12	0.00
8.2.6.2.1	MATERIALES DE ADMINISTRACION, EMISION DE	666,879.16	162,616.52	829,495.68	0.00
8.2.6.2.1.11	RECURSOS FISCALES	646,630.40	90,111.19	736,741.59	0.00
8.2.6.2.1.11.21	Participaciones 2022	7,795.20	4,677.53	12,472.73	0.00
8.2.6.2.1.11.21.10	DIRECCION DE ADMINISTRACION	7,795.20	4,677.53	12,472.73	0.00
8.2.6.2.1.11.21.10.1	MATERIALES, ÚTILES Y EQUIPOS MENORES DE	0.00	4,677.53	4,677.53	0.00
8.2.6.2.1.11.21.10.4	MATERIALES, ÚTILES Y EQUIPOS MENORES DE	7,795.20	0.00	7,795.20	0.00
8.2.6.2.1.11.22	ISR Participable 2022	0.00	2,506.42	2,506.42	0.00
8.2.6.2.1.11.22.8	DIRECCION DE OBRAS, ORDENAMIENTO TERRITORIAL Y	0.00	1,210.34	1,210.34	0.00
8.2.6.2.1.11.22.8.1	MATERIALES, ÚTILES Y EQUIPOS MENORES DE	0.00	1,210.34	1,210.34	0.00
8.2.6.2.1.11.22.10	DIRECCION DE ADMINISTRACION	0.00	1,296.08	1,296.08	0.00
8.2.6.2.1.11.22.10.1	MATERIALES, ÚTILES Y EQUIPOS MENORES DE	0.00	1,296.08	1,296.08	0.00
8.2.6.2.1.11.33	Participaciones 2023	638,835.20	82,927.24	721,762.44	0.00
8.2.6.2.1.11.33.1	PRESIDENCIA MUNICIPAL	0.00	76,025.24	76,025.24	0.00
8.2.6.2.1.11.33.1.5	MATERIAL IMPRESO E INFORMACIÓN DIGITAL	0.00	76,025.24	76,025.24	0.00
8.2.6.2.1.11.33.9	DIRECCION DE EDUCACIÓN, CULTURA Y RECREACIÓN	0.00	6,902.00	6,902.00	0.00
8.2.6.2.1.11.33.9.5	MATERIAL IMPRESO E INFORMACIÓN DIGITAL	0.00	6,902.00	6,902.00	0.00
8.2.6.2.1.11.33.10	DIRECCION DE ADMINISTRACION	638,835.20	0.00	638,835.20	0.00
8.2.6.2.1.11.33.10.1	MATERIALES, ÚTILES Y EQUIPOS MENORES DE	440,104.00	0.00	440,104.00	0.00
8.2.6.2.1.11.33.10.4	MATERIALES, ÚTILES Y EQUIPOS MENORES DE	117,966.20	0.00	117,966.20	0.00
8.2.6.2.1.11.33.10.6	MATERIAL DE LIMPIEZA	80,765.00	0.00	80,765.00	0.00
8.2.6.2.1.14	INGRESOS PROPIOS	7,488.76	45,159.25	52,648.01	0.00
8.2.6.2.1.14.36	Ingresos de Gestion 2023	7,488.76	45,159.25	52,648.01	0.00
8.2.6.2.1.14.36.1	PRESIDENCIA MUNICIPAL	0.00	476.21	476.21	0.00
8.2.6.2.1.14.36.1.1	MATERIALES, ÚTILES Y EQUIPOS MENORES DE	0.00	476.21	476.21	0.00
8.2.6.2.1.14.36.5	CONTRALORIA MUNICIPAL	0.00	417.31	417.31	0.00
8.2.6.2.1.14.36.5.1	MATERIALES, ÚTILES Y EQUIPOS MENORES DE	0.00	417.31	417.31	0.00
8.2.6.2.1.14.36.8	DIRECCION DE DESARROLLO	0.00	2,412.80	2,412.80	0.00
8.2.6.2.1.14.36.8.5	MATERIAL IMPRESO E INFORMACIÓN DIGITAL	0.00	2,412.80	2,412.80	0.00
8.2.6.2.1.14.36.9	DIRECCION DE EDUCACIÓN, CULTURA Y RECREACIÓN	4,524.00	0.00	4,524.00	0.00
8.2.6.2.1.14.36.9.5	MATERIAL IMPRESO E INFORMACIÓN DIGITAL	4,524.00	0.00	4,524.00	0.00
8.2.6.2.1.14.36.10	DIRECCION DE ADMINISTRACION	0.00	38,488.80	38,488.80	0.00

DIRECCIÓN DE FINANZAS AUXILIAR DEL CATALOGO DE CUENTAS DE MES DE DICIEMBRE

CUENTA	DESCRIPCION	SALDO ANTERIOR	DEBE	HABER	SALDO ACTUAL
8.2.6.2.1.14.36.10.1	MATERIALES, ÚTILES Y EQUIPOS MENORES DE	0.00	36,540.00	36,540.00	0.00
8.2.6.2.1.14.36.10.5	MATERIAL IMPRESO E INFORMACIÓN DIGITAL	0.00	1,948.80	1,948.80	0.00
8.2.6.2.1.14.36.18	COORDINACIÓN DEL DIF	2,964.76	3,364.13	6,328.89	0.00
8.2.6.2.1.14.36.18.6	MATERIAL DE LIMPIEZA	2,964.76	3,364.13	6,328.89	0.00
8.2.6.2.1.25	RECURSOS FEDERALES	12,760.00	27,346.08	40,106.08	0.00
8.2.6.2.1.25.37	Hidrocarburos 2023	12,760.00	0.00	12,760.00	0.00
8.2.6.2.1.25.37.16	DIRECCION DE PROTECCION AMBIENTAL Y DESARROLLO	12,760.00	0.00	12,760.00	0.00
8.2.6.2.1.25.37.16.5	MATERIAL IMPRESO E INFORMACIÓN DIGITAL	12,760.00	0.00	12,760.00	0.00
8.2.6.2.1.25.39	Fondo IV 2023	0.00	27,346.08	27,346.08	0.00
8.2.6.2.1.25.39.11	DIRECCION DE SEGURIDAD PUBLICA	0.00	27,346.08	27,346.08	0.00
8.2.6.2.1.25.39.11.1	MATERIALES, ÚTILES Y EQUIPOS MENORES DE	0.00	24,415.92	24,415.92	0.00
8.2.6.2.1.25.39.11.4	MATERIALES, ÚTILES Y EQUIPOS MENORES DE	0.00	562.60	562.60	0.00
8.2.6.2.1.25.39.11.6	MATERIAL DE LIMPIEZA	0.00	2,367.56	2,367.56	0.00
8.2.6.2.2	ALIMENTOS Y UTENSILIOS	137,024.81	495,761.05	632,785.86	0.00
8.2.6.2.2.11	RECURSOS FISCALES	84,159.16	365,858.20	450,017.36	0.00
8.2.6.2.2.11.21	Participaciones 2022	18,143.56	0.00	18,143.56	0.00
8.2.6.2.2.11.21.10	DIRECCION DE ADMINISTRACION	18,143.56	0.00	18,143.56	0.00
8.2.6.2.2.11.21.10.1	PRODUCTOS ALIMENTICIOS PARA PERSONAS	14,213.48	0.00	14,213.48	0.00
8.2.6.2.2.11.21.10.3	UTENSILIOS PARA EL SERVICIO DE ALIMENTACION	3,930.08	0.00	3,930.08	0.00
8.2.6.2.2.11.33	Participaciones 2023	66,015.60	365,858.20	431,873.80	0.00
8.2.6.2.2.11.33.1	PRESIDENCIA MUNICIPAL	0.00	91,593.60	91,593.60	0.00
8.2.6.2.2.11.33.1.1	PRODUCTOS ALIMENTICIOS PARA PERSONAS	0.00	91,593.60	91,593.60	0.00
8.2.6.2.2.11.33.9	DIRECCION DE EDUCACIÓN, CULTURA Y RECREACIÓN	0.00	2,244.60	2,244.60	0.00
8.2.6.2.2.11.33.9.1	PRODUCTOS ALIMENTICIOS PARA PERSONAS	0.00	2,244.60	2,244.60	0.00
8.2.6.2.2.11.33.10	DIRECCION DE ADMINISTRACION	0.00	272,020.00	272,020.00	0.00
8.2.6.2.2.11.33.10.1	PRODUCTOS ALIMENTICIOS PARA PERSONAS	0.00	272,020.00	272,020.00	0.00
8.2.6.2.2.11.33.17	UNIDAD DE PROTECCIÓN CIVIL	66,015.60	0.00	66,015.60	0.00
8.2.6.2.2.11.33.17.1	PRODUCTOS ALIMENTICIOS PARA PERSONAS	66,015.60	0.00	66,015.60	0.00
8.2.6.2.2.14	INGRESOS PROPIOS	51,028.21	129,902.85	180,931.06	0.00
8.2.6.2.2.14.36	Ingresos de Gestion 2023	51,028.21	129,902.85	180,931.06	0.00
8.2.6.2.2.14.36.3	DIRECCION DE FINANZAS	0.00	4,671.60	4,671.60	0.00
8.2.6.2.2.14.36.3.1	PRODUCTOS ALIMENTICIOS PARA PERSONAS	0.00	4,671.60	4,671.60	0.00
8.2.6.2.2.14.36.4	DIRECCION DE PROGRAMACIÓN	0.00	1,809.60	1,809.60	0.00
8.2.6.2.2.14.36.4.1	PRODUCTOS ALIMENTICIOS PARA PERSONAS	0.00	1,809.60	1,809.60	0.00
8.2.6.2.2.14.36.5	CONTRALORIA MUNICIPAL	0.00	1,809.60	1,809.60	0.00
8.2.6.2.2.14.36.5.1	PRODUCTOS ALIMENTICIOS PARA PERSONAS	0.00	1,809.60	1,809.60	0.00
8.2.6.2.2.14.36.9	DIRECCION DE EDUCACIÓN, CULTURA Y RECREACIÓN	5,396.90	16,936.00	22,332.90	0.00
8.2.6.2.2.14.36.9.1	PRODUCTOS ALIMENTICIOS PARA PERSONAS	5,150.40	16,936.00	22,086.40	0.00
8.2.6.2.2.14.36.9.3	UTENSILIOS PARA EL SERVICIO DE ALIMENTACIÓN	246.50	0.00	246.50	0.00
8.2.6.2.2.14.36.10	DIRECCION DE ADMINISTRACION	0.00	30,920.96	30,920.96	0.00
8.2.6.2.2.14.36.10.1	PRODUCTOS ALIMENTICIOS PARA PERSONAS	0.00	15,335.20	15,335.20	0.00
8.2.6.2.2.14.36.10.3	UTENSILIOS PARA EL SERVICIO DE ALIMENTACIÓN	0.00	15,585.76	15,585.76	0.00
8.2.6.2.2.14.36.11	DIRECCION DE SEGURIDAD PUBLICA	0.00	37,120.00	37,120.00	0.00
8.2.6.2.2.14.36.11.1	PRODUCTOS ALIMENTICIOS PARA PERSONAS	0.00	37,120.00	37,120.00	0.00
8.2.6.2.2.14.36.18	COORDINACIÓN DEL DIF	45,631.31	36,635.09	82,266.40	0.00
8.2.6.2.2.14.36.18.1	PRODUCTOS ALIMENTICIOS PARA PERSONAS	45,631.31	36,635.09	82,266.40	0.00
8.2.6.2.2.25	RECURSOS FEDERALES	1,837.44	0.00	1,837.44	0.00
8.2.6.2.2.25.39	Fondo IV 2023	1,837.44	0.00	1,837.44	0.00

DIRECCIÓN DE FINANZAS
AUXILIAR DEL CATALOGO DE CUENTAS DE MES DE DICIEMBRE

CUENTA	DESCRIPCIÓN	SALDO ANTERIOR	DEBE	HABER	SALDO ACTUAL
8.2.6.2.2.25.39.11	DIRECCION DE SEGURIDAD PUBLICA	1,837.44	0.00	1,837.44	0.00
8.2.6.2.2.25.39.11.1	PRODUCTOS ALIMENTICIOS PARA PERSONAS	1,628.64	0.00	1,628.64	0.00
8.2.6.2.2.25.39.11.3	UTENSILIOS PARA EL SERVICIO DE ALIMENTACIÓN	208.80	0.00	208.80	0.00
8.2.6.2.4	MATERIALES Y ARTÍCULOS DE CONSTRUCCIÓN Y DE	160,813.54	162,059.58	322,873.12	0.00
8.2.6.2.4.11	RECURSOS FISCALES	142,735.63	118,945.83	261,681.26	0.00
8.2.6.2.4.11.21	Participaciones 2022	1,928.06	201.07	2,129.13	0.00
8.2.6.2.4.11.21.10	DIRECCION DE ADMINISTRACION	1,928.06	201.07	2,129.13	0.00
8.2.6.2.4.11.21.10.6	MATERIAL ELÉCTRICO Y ELECTRÓNICO	1,928.06	201.07	2,129.13	0.00
8.2.6.2.4.11.33	Participaciones 2023	140,807.57	118,744.56	259,552.13	0.00
8.2.6.2.4.11.33.1	PRESIDENCIA MUNICIPAL	0.00	46,709.16	46,709.16	0.00
8.2.6.2.4.11.33.1.2	CEMENTO Y PRODUCTOS DE CONCRETO	0.00	2,765.44	2,765.44	0.00
8.2.6.2.4.11.33.1.9	OTROS MATERIALES Y ARTÍCULOS DE CONSTRUCCIÓN	0.00	43,943.72	43,943.72	0.00
8.2.6.2.4.11.33.8	DIRECCION DE OBRAS, ORDENAMIENTO TERRITORIAL Y	140,807.57	19,293.12	160,100.69	0.00
8.2.6.2.4.11.33.8.2	CEMENTO Y PRODUCTOS DE CONCRETO	0.00	345.68	345.68	0.00
8.2.6.2.4.11.33.8.3	CAL, YESO Y PRODUCTOS DE YESO	0.00	211.12	211.12	0.00
8.2.6.2.4.11.33.8.6	MATERIAL ELÉCTRICO Y ELECTRÓNICO	48,934.41	8,313.72	57,248.13	0.00
8.2.6.2.4.11.33.8.9	OTROS MATERIALES Y ARTÍCULOS DE CONSTRUCCIÓN	91,873.16	10,422.60	102,295.76	0.00
8.2.6.2.4.11.33.9	DIRECCION DE EDUCACIÓN, CULTURA Y RECREACIÓN	0.00	52,742.28	52,742.28	0.00
8.2.6.2.4.11.33.9.6	MATERIAL ELÉCTRICO Y ELECTRÓNICO	0.00	41,289.60	41,289.60	0.00
8.2.6.2.4.11.33.9.7	ARTÍCULOS METÁLICOS PARA LA CONSTRUCCIÓN	0.00	1,965.04	1,965.04	0.00
8.2.6.2.4.11.33.9.9	OTROS MATERIALES Y ARTÍCULOS DE CONSTRUCCIÓN	0.00	9,487.64	9,487.64	0.00
8.2.6.2.4.14	INGRESOS PROPIOS	18,077.91	1,790.11	19,868.02	0.00
8.2.6.2.4.14.24	Ingresos de Gestion 2022	3,150.75	0.00	3,150.75	0.00
8.2.6.2.4.14.24.8	DIRECCION DE OBRAS, ORDENAMIENTO TERRITORIAL Y	3,150.75	0.00	3,150.75	0.00
8.2.6.2.4.14.24.8.6	MATERIAL ELÉCTRICO Y ELECTRÓNICO	3,150.75	0.00	3,150.75	0.00
8.2.6.2.4.14.36	Ingresos de Gestion 2023	14,927.16	1,790.11	16,717.27	0.00
8.2.6.2.4.14.36.1	PRESIDENCIA MUNICIPAL	0.00	1,790.11	1,790.11	0.00
8.2.6.2.4.14.36.1.6	MATERIAL ELÉCTRICO Y ELECTRÓNICO	0.00	1,790.11	1,790.11	0.00
8.2.6.2.4.14.36.8	DIRECCION DE OBRAS, ORDENAMIENTO TERRITORIAL Y	9,558.40	0.00	9,558.40	0.00
8.2.6.2.4.14.36.8.6	MATERIAL ELÉCTRICO Y ELECTRÓNICO	9,558.40	0.00	9,558.40	0.00
8.2.6.2.4.14.36.9	DIRECCION DE EDUCACIÓN, CULTURA Y RECREACIÓN	3,444.04	0.00	3,444.04	0.00
8.2.6.2.4.14.36.9.7	ARTÍCULOS METÁLICOS PARA LA CONSTRUCCIÓN	419.92	0.00	419.92	0.00
8.2.6.2.4.14.36.9.9	OTROS MATERIALES Y ARTÍCULOS DE CONSTRUCCIÓN	3,024.12	0.00	3,024.12	0.00
8.2.6.2.4.14.36.16	DIRECCION DE PROTECCION AMBIENTAL Y DESARROLLO	1,924.72	0.00	1,924.72	0.00
8.2.6.2.4.14.36.16.8	MATERIALES COMPLEMENTARIOS	1,924.72	0.00	1,924.72	0.00
8.2.6.2.4.25	RECURSOS FEDERALES	0.00	41,323.84	41,323.84	0.00
8.2.6.2.4.25.39	Fondo IV 2023	0.00	41,323.84	41,323.84	0.00
8.2.6.2.4.25.39.11	DIRECCION DE SEGURIDAD PUBLICA	0.00	41,323.84	41,323.84	0.00
8.2.6.2.4.25.39.11.6	MATERIAL ELÉCTRICO Y ELECTRÓNICO	0.00	15,031.28	15,031.28	0.00
8.2.6.2.4.25.39.11.7	ARTÍCULOS METÁLICOS PARA LA CONSTRUCCIÓN	0.00	26,292.56	26,292.56	0.00
8.2.6.2.5	PRODUCTOS QUÍMICOS, FARMACÉUTICOS Y DE	98,930.60	0.00	98,930.60	0.00
8.2.6.2.5.14	INGRESOS PROPIOS	1,722.60	0.00	1,722.60	0.00
8.2.6.2.5.14.36	Ingresos de Gestion 2023	1,722.60	0.00	1,722.60	0.00
8.2.6.2.5.14.36.9	DIRECCION DE EDUCACIÓN, CULTURA Y RECREACIÓN	1,722.60	0.00	1,722.60	0.00
8.2.6.2.5.14.36.9.2	FERTILIZANTES, PESTICIDAS Y OTROS AGROQUÍMICOS	1,722.60	0.00	1,722.60	0.00
8.2.6.2.5.25	RECURSOS FEDERALES	97,208.00	0.00	97,208.00	0.00
8.2.6.2.5.25.37	Hidrocarburos 2023	97,208.00	0.00	97,208.00	0.00
8.2.6.2.5.25.37.16	DIRECCION DE PROTECCION AMBIENTAL Y DESARROLLO	97,208.00	0.00	97,208.00	0.00



MUNICIPIO DE JALAPA

187

DIRECCIÓN DE FINANZAS AUXILIAR DEL CATALOGO DE CUENTAS DE MES DE DICIEMBRE

CUENTA	DESCRIPCION	SALDO ANTERIOR	DEBE	HABER	SALDO ACTUAL
8.2.6.2.5.25.37.16.6	FIBRAS SINTÉTICAS, HULES, PLÁSTICOS Y DERIVADOS	97,208.00	0.00	97,208.00	0.00
8.2.6.2.6	COMBUSTIBLES, LUBRICANTES Y ADITIVOS	214,438.52	2,032,688.74	2,247,127.26	0.00
8.2.6.2.6.11	RECURSOS FISCALES	14,751.72	0.00	14,751.72	0.00
8.2.6.2.6.11.33	Participaciones 2023	14,751.72	0.00	14,751.72	0.00
8.2.6.2.6.11.33.6	DIRECCION DE DESARROLLO	12,193.92	0.00	12,193.92	0.00
8.2.6.2.6.11.33.6.1	COMBUSTIBLES, LUBRICANTES Y ADITIVOS	12,193.92	0.00	12,193.92	0.00
8.2.6.2.6.11.33.8	DIRECCION DE OBRAS, ORDENAMIENTO TERRITORIAL Y	2,557.80	0.00	2,557.80	0.00
8.2.6.2.6.11.33.8.1	COMBUSTIBLES, LUBRICANTES Y ADITIVOS	2,557.80	0.00	2,557.80	0.00
8.2.6.2.6.14	INGRESOS PROPIOS	75,921.00	713,712.52	789,633.52	0.00
8.2.6.2.6.14.36	Ingresos de Gestion 2023	75,921.00	713,712.52	789,633.52	0.00
8.2.6.2.6.14.36.1	PRESIDENCIA MUNICIPAL	6,200.00	78,223.00	84,423.00	0.00
8.2.6.2.6.14.36.1.1	COMBUSTIBLES, LUBRICANTES Y ADITIVOS	6,200.00	78,223.00	84,423.00	0.00
8.2.6.2.6.14.36.2	SECRETARÍA MUNICIPAL	3,900.00	9,600.00	13,500.00	0.00
8.2.6.2.6.14.36.2.1	COMBUSTIBLES, LUBRICANTES Y ADITIVOS	3,900.00	9,600.00	13,500.00	0.00
8.2.6.2.6.14.36.3	DIRECCION DE FINANZAS	2,400.00	13,800.00	16,200.00	0.00
8.2.6.2.6.14.36.3.1	COMBUSTIBLES, LUBRICANTES Y ADITIVOS	2,400.00	13,800.00	16,200.00	0.00
8.2.6.2.6.14.36.4	DIRECCION DE PROGRAMACION	2,400.00	13,800.00	16,200.00	0.00
8.2.6.2.6.14.36.4.1	COMBUSTIBLES, LUBRICANTES Y ADITIVOS	2,400.00	13,800.00	16,200.00	0.00
8.2.6.2.6.14.36.5	CONTRALORIA MUNICIPAL	2,400.00	13,800.00	16,200.00	0.00
8.2.6.2.6.14.36.5.1	COMBUSTIBLES, LUBRICANTES Y ADITIVOS	2,400.00	13,800.00	16,200.00	0.00
8.2.6.2.6.14.36.6	DIRECCION DE DESARROLLO	8,100.00	54,000.00	62,100.00	0.00
8.2.6.2.6.14.36.6.1	COMBUSTIBLES, LUBRICANTES Y ADITIVOS	8,100.00	54,000.00	62,100.00	0.00
8.2.6.2.6.14.36.8	DIRECCION DE OBRAS, ORDENAMIENTO TERRITORIAL Y	19,200.00	199,289.52	218,489.52	0.00
8.2.6.2.6.14.36.8.1	COMBUSTIBLES, LUBRICANTES Y ADITIVOS	19,200.00	199,289.52	218,489.52	0.00
8.2.6.2.6.14.36.10	DIRECCION DE ADMINISTRACION	5,500.00	35,800.00	41,300.00	0.00
8.2.6.2.6.14.36.10.1	COMBUSTIBLES, LUBRICANTES Y ADITIVOS	5,500.00	35,800.00	41,300.00	0.00
8.2.6.2.6.14.36.11	DIRECCION DE SEGURIDAD PUBLICA	0.00	166,500.00	166,500.00	0.00
8.2.6.2.6.14.36.11.1	COMBUSTIBLES, LUBRICANTES Y ADITIVOS	0.00	166,500.00	166,500.00	0.00
8.2.6.2.6.14.36.12	DIRECCION DE TRÁNSITO	2,400.00	13,800.00	16,200.00	0.00
8.2.6.2.6.14.36.12.1	COMBUSTIBLES, LUBRICANTES Y ADITIVOS	2,400.00	13,800.00	16,200.00	0.00
8.2.6.2.6.14.36.13	DIRECCION DE ASUNTOS JURÍDICOS	2,400.00	13,800.00	16,200.00	0.00
8.2.6.2.6.14.36.13.1	COMBUSTIBLES, LUBRICANTES Y ADITIVOS	2,400.00	13,800.00	16,200.00	0.00
8.2.6.2.6.14.36.14	DIRECCION DE ATENCIÓN CIUDADANA	2,400.00	13,800.00	16,200.00	0.00
8.2.6.2.6.14.36.14.1	COMBUSTIBLES, LUBRICANTES Y ADITIVOS	2,400.00	13,800.00	16,200.00	0.00
8.2.6.2.6.14.36.16	DIRECCION DE PROTECCION AMBIENTAL Y DESARROLLO	2,400.00	13,800.00	16,200.00	0.00
8.2.6.2.6.14.36.16.1	COMBUSTIBLES, LUBRICANTES Y ADITIVOS	2,400.00	13,800.00	16,200.00	0.00
8.2.6.2.6.14.36.17	UNIDAD DE PROTECCIÓN CIVIL	9,321.00	30,000.00	39,321.00	0.00
8.2.6.2.6.14.36.17.1	COMBUSTIBLES, LUBRICANTES Y ADITIVOS	9,321.00	30,000.00	39,321.00	0.00
8.2.6.2.6.14.36.18	COORDINACIÓN DEL DIF	6,900.00	43,700.00	50,600.00	0.00
8.2.6.2.6.14.36.18.1	COMBUSTIBLES, LUBRICANTES Y ADITIVOS	6,900.00	43,700.00	50,600.00	0.00
8.2.6.2.6.16	RECURSOS ESTATALES	0.00	672,616.14	672,616.14	0.00
8.2.6.2.6.16.44	SEDENER 2023	0.00	672,616.14	672,616.14	0.00
8.2.6.2.6.16.44.2	SECRETARÍA MUNICIPAL	0.00	21,660.94	21,660.94	0.00
8.2.6.2.6.16.44.2.1	COMBUSTIBLES, LUBRICANTES Y ADITIVOS	0.00	21,660.94	21,660.94	0.00
8.2.6.2.6.16.44.6	DIRECCION DE DESARROLLO	0.00	48,686.40	48,686.40	0.00
8.2.6.2.6.16.44.6.1	COMBUSTIBLES, LUBRICANTES Y ADITIVOS	0.00	48,686.40	48,686.40	0.00
8.2.6.2.6.16.44.8	DIRECCION DE OBRAS, ORDENAMIENTO TERRITORIAL Y	0.00	153,272.00	153,272.00	0.00
8.2.6.2.6.16.44.8.1	COMBUSTIBLES, LUBRICANTES Y ADITIVOS	0.00	153,272.00	153,272.00	0.00



MUNICIPIO DE JALAPA

188

DIRECCIÓN DE FINANZAS AUXILIAR DEL CATALOGO DE CUENTAS DE MES DE DICIEMBRE

CUENTA	DESCRIPCION	SALDO ANTERIOR	DEBE	HABER	SALDO ACTUAL
8.2.6.2.6.16.44.11	DIRECCION DE SEGURIDAD PUBLICA	0.00	313,756.80	313,756.80	0.00
8.2.6.2.6.16.44.11.1	COMBUSTIBLES, LUBRICANTES Y ADITIVOS	0.00	313,756.80	313,756.80	0.00
8.2.6.2.6.16.44.17	UNIDAD DE PROTECCIÓN CIVIL	0.00	135,240.00	135,240.00	0.00
8.2.6.2.6.16.44.17.1	COMBUSTIBLES, LUBRICANTES Y ADITIVOS	0.00	135,240.00	135,240.00	0.00
8.2.6.2.6.25	RECURSOS FEDERALES	123,765.80	646,360.08	770,125.88	0.00
8.2.6.2.6.25.37	Hidrocarburos 2023	49,900.00	325,558.88	375,458.88	0.00
8.2.6.2.6.25.37.16	DIRECCION DE PROTECCION AMBIENTAL Y DESARROLLO	49,900.00	325,558.88	375,458.88	0.00
8.2.6.2.6.25.37.16.1	COMBUSTIBLES, LUBRICANTES Y ADITIVOS	49,900.00	325,558.88	375,458.88	0.00
8.2.6.2.6.25.39	Fondo IV 2023	73,865.80	320,801.20	394,667.00	0.00
8.2.6.2.6.25.39.11	DIRECCION DE SEGURIDAD PUBLICA	73,865.80	320,801.20	394,667.00	0.00
8.2.6.2.6.25.39.11.1	COMBUSTIBLES, LUBRICANTES Y ADITIVOS	73,865.80	320,801.20	394,667.00	0.00
8.2.6.2.7	VESTUARIO, BLANCOS, PRENDAS DE PROTECCIÓN Y	7,975.35	0.00	7,975.35	0.00
8.2.6.2.7.11	RECURSOS FISCALES	7,975.35	0.00	7,975.35	0.00
8.2.6.2.7.11.22	ISR Participable 2022	482.33	0.00	482.33	0.00
8.2.6.2.7.11.22.8	DIRECCION DE OBRAS, ORDENAMIENTO TERRITORIAL Y	482.33	0.00	482.33	0.00
8.2.6.2.7.11.22.8.4	PRODUCTOS TEXTILES	482.33	0.00	482.33	0.00
8.2.6.2.7.11.33	Participaciones 2023	7,493.02	0.00	7,493.02	0.00
8.2.6.2.7.11.33.17	UNIDAD DE PROTECCIÓN CIVIL	7,493.02	0.00	7,493.02	0.00
8.2.6.2.7.11.33.17.4	PRODUCTOS TEXTILES	7,493.02	0.00	7,493.02	0.00
8.2.6.2.9	HERRAMIENTAS, REFACCIONES Y ACCESORIOS MENORES	86,306.32	239,797.93	326,104.25	0.00
8.2.6.2.9.11	RECURSOS FISCALES	35,558.64	796.92	36,355.56	0.00
8.2.6.2.9.11.33	Participaciones 2023	35,558.64	796.92	36,355.56	0.00
8.2.6.2.9.11.33.6	DIRECCION DE DESARROLLO	25,778.68	0.00	25,778.68	0.00
8.2.6.2.9.11.33.6.6	REFACCIONES Y ACCESORIOS MENORES DE EQUIPO DE	7,252.32	0.00	7,252.32	0.00
8.2.6.2.9.11.33.6.8	REFACCIONES Y ACCESORIOS MENORES DE MAQUINARIA Y	18,526.36	0.00	18,526.36	0.00
8.2.6.2.9.11.33.8	DIRECCION DE OBRAS, ORDENAMIENTO TERRITORIAL Y	243.60	0.00	243.60	0.00
8.2.6.2.9.11.33.8.6	REFACCIONES Y ACCESORIOS MENORES DE EQUIPO DE	243.60	0.00	243.60	0.00
8.2.6.2.9.11.33.9	DIRECCION DE EDUCACIÓN, CULTURA Y RECREACIÓN	7,564.36	796.92	8,361.28	0.00
8.2.6.2.9.11.33.9.1	HERRAMIENTAS MENORES	0.00	796.92	796.92	0.00
8.2.6.2.9.11.33.9.2	REFACCIONES Y ACCESORIOS MENORES DE EDIFICIOS	7,564.36	0.00	7,564.36	0.00
8.2.6.2.9.11.33.17	UNIDAD DE PROTECCIÓN CIVIL	1,972.00	0.00	1,972.00	0.00
8.2.6.2.9.11.33.17.1	HERRAMIENTAS MENORES	1,972.00	0.00	1,972.00	0.00
8.2.6.2.9.14	INGRESOS PROPIOS	11,107.00	32,579.01	43,686.01	0.00
8.2.6.2.9.14.24	Ingresos de Gestion 2022	6,790.64	7,113.53	13,904.17	0.00
8.2.6.2.9.14.24.8	DIRECCION DE OBRAS, ORDENAMIENTO TERRITORIAL Y	6,790.64	7,113.53	13,904.17	0.00
8.2.6.2.9.14.24.8.1	HERRAMIENTAS MENORES	4,408.00	7,113.53	11,521.53	0.00
8.2.6.2.9.14.24.8.6	REFACCIONES Y ACCESORIOS MENORES DE EQUIPO DE	2,382.64	0.00	2,382.64	0.00
8.2.6.2.9.14.36	Ingresos de Gestion 2023	4,316.36	25,465.48	29,781.84	0.00
8.2.6.2.9.14.36.1	PRESIDENCIA MUNICIPAL	974.40	4,089.00	5,063.40	0.00
8.2.6.2.9.14.36.1.6	REFACCIONES Y ACCESORIOS MENORES DE EQUIPO DE	974.40	4,089.00	5,063.40	0.00
8.2.6.2.9.14.36.8	DIRECCION DE OBRAS, ORDENAMIENTO TERRITORIAL Y	3,341.96	13,813.28	17,155.24	0.00
8.2.6.2.9.14.36.8.6	REFACCIONES Y ACCESORIOS MENORES DE EQUIPO DE	3,341.96	13,813.28	17,155.24	0.00
8.2.6.2.9.14.36.18	COORDINACIÓN DEL DIF	0.00	7,563.20	7,563.20	0.00
8.2.6.2.9.14.36.18.2	REFACCIONES Y ACCESORIOS MENORES DE EDIFICIOS	0.00	7,563.20	7,563.20	0.00
8.2.6.2.9.25	RECURSOS FEDERALES	39,640.68	206,422.00	246,062.68	0.00
8.2.6.2.9.25.37	Hidrocarburos 2023	3,625.00	129,982.64	133,607.64	0.00
8.2.6.2.9.25.37.16	DIRECCION DE PROTECCION AMBIENTAL Y DESARROLLO	3,625.00	129,982.64	133,607.64	0.00
8.2.6.2.9.25.37.16.6	REFACCIONES Y ACCESORIOS MENORES DE EQUIPO DE	3,625.00	129,982.64	133,607.64	0.00



MUNICIPIO DE JALAPA

189

DIRECCIÓN DE FINANZAS AUXILIAR DEL CATALOGO DE CUENTAS DE MES DE DICIEMBRE

CUENTA	DESCRIPCIÓN	SALDO ANTERIOR	DEBE	HABER	SALDO ACTUAL
8.2.6.2.9.25.39	Fondo IV 2023	36,015.68	76,439.36	112,455.04	0.00
8.2.6.2.9.25.39.11	DIRECCION DE SEGURIDAD PUBLICA	36,015.68	76,439.36	112,455.04	0.00
8.2.6.2.9.25.39.11.4	REFACCIONES Y ACCESORIOS MENORES DE EQUIPO DE	0.00	70,070.96	70,070.96	0.00
8.2.6.2.9.25.39.11.6	REFACCIONES Y ACCESORIOS MENORES DE EQUIPO DE	36,015.68	6,368.40	42,384.08	0.00
8.2.6.3	SERVICIOS GENERALES	1,155,443.18	4,152,219.13	4,473,503.88	834,158.43
8.2.6.3.1	SERVICIOS BÁSICOS	35,779.00	1,453,600.68	1,489,379.68	0.00
8.2.6.3.1.14	INGRESOS PROPIOS	35,380.00	40,372.68	75,752.68	0.00
8.2.6.3.1.14.36	Ingresos de Gestion 2023	35,380.00	40,372.68	75,752.68	0.00
8.2.6.3.1.14.36.6	DIRECCION DE DESARROLLO	0.00	4,992.68	4,992.68	0.00
8.2.6.3.1.14.36.6.2	GAS	0.00	4,992.68	4,992.68	0.00
8.2.6.3.1.14.36.10	DIRECCION DE ADMINISTRACION	17,400.00	17,400.00	34,800.00	0.00
8.2.6.3.1.14.36.10.6	SERVICIOS DE TELECOMUNICACIONES Y SATÉLITES	17,400.00	17,400.00	34,800.00	0.00
8.2.6.3.1.14.36.20	COORDINADOR DE LA UNIDAD DE TRANSPARENCIA Y	17,980.00	17,980.00	35,960.00	0.00
8.2.6.3.1.14.36.20.7	SERVICIOS DE ACCESO DE INTERNET, REDES Y	17,980.00	17,980.00	35,960.00	0.00
8.2.6.3.1.25	RECURSOS FEDERALES	399.00	1,413,228.00	1,413,627.00	0.00
8.2.6.3.1.25.39	Fondo IV 2023	399.00	1,413,228.00	1,413,627.00	0.00
8.2.6.3.1.25.39.10	DIRECCION DE ADMINISTRACION	0.00	1,412,829.00	1,412,829.00	0.00
8.2.6.3.1.25.39.10.1	ENERGÍA ELÉCTRICA	0.00	1,412,829.00	1,412,829.00	0.00
8.2.6.3.1.25.39.11	DIRECCION DE SEGURIDAD PUBLICA	399.00	399.00	798.00	0.00
8.2.6.3.1.25.39.11.4	TELEFONÍA TRADICIONAL	399.00	399.00	798.00	0.00
8.2.6.3.2	SERVICIOS DE ARRENDAMIENTO	370,519.94	283,435.84	653,955.78	0.00
8.2.6.3.2.11	RECURSOS FISCALES	0.00	19,635.90	19,635.90	0.00
8.2.6.3.2.11.33	Participaciones 2023	0.00	19,635.90	19,635.90	0.00
8.2.6.3.2.11.33.1	PRESIDENCIA MUNICIPAL	0.00	10,355.90	10,355.90	0.00
8.2.6.3.2.11.33.1.3	ARRENDAMIENTO DE MOBILIARIO Y EQUIPO DE	0.00	10,355.90	10,355.90	0.00
8.2.6.3.2.11.33.9	DIRECCION DE EDUCACIÓN, CULTURA Y RECREACIÓN	0.00	9,280.00	9,280.00	0.00
8.2.6.3.2.11.33.9.3	ARRENDAMIENTO DE MOBILIARIO Y EQUIPO DE	0.00	9,280.00	9,280.00	0.00
8.2.6.3.2.14	INGRESOS PROPIOS	81,679.94	81,679.94	163,359.88	0.00
8.2.6.3.2.14.36	Ingresos de Gestion 2023	81,679.94	81,679.94	163,359.88	0.00
8.2.6.3.2.14.36.1	PRESIDENCIA MUNICIPAL	34,220.00	34,220.00	68,440.00	0.00
8.2.6.3.2.14.36.1.5	ARRENDAMIENTO DE EQUIPO DE TRANSPORTE	34,220.00	34,220.00	68,440.00	0.00
8.2.6.3.2.14.36.10	DIRECCION DE ADMINISTRACION	47,459.94	47,459.94	94,919.88	0.00
8.2.6.3.2.14.36.10.3	ARRENDAMIENTO DE MOBILIARIO Y EQUIPO DE	47,459.94	47,459.94	94,919.88	0.00
8.2.6.3.2.25	RECURSOS FEDERALES	288,840.00	182,120.00	470,960.00	0.00
8.2.6.3.2.25.37	Hidrocarburos 2023	213,440.00	106,720.00	320,160.00	0.00
8.2.6.3.2.25.37.16	DIRECCION DE PROTECCION AMBIENTAL Y DESARROLLO	213,440.00	106,720.00	320,160.00	0.00
8.2.6.3.2.25.37.16.6	ARRENDAMIENTO DE MAQUINARIA, OTROS EQUIPOS Y	213,440.00	106,720.00	320,160.00	0.00
8.2.6.3.2.25.38	Fondo III 2023	75,400.00	75,400.00	150,800.00	0.00
8.2.6.3.2.25.38.8	DIRECCION DE OBRAS, ORDENAMIENTO TERRITORIAL Y	75,400.00	75,400.00	150,800.00	0.00
8.2.6.3.2.25.38.8.5	ARRENDAMIENTO DE EQUIPO DE TRANSPORTE	75,400.00	75,400.00	150,800.00	0.00
8.2.6.3.3	SERVICIOS PROFESIONALES, CIENTÍFICOS Y TÉCNICOS Y	71,920.00	217,655.00	289,575.00	0.00
8.2.6.3.3.14	INGRESOS PROPIOS	71,920.00	106,730.00	178,650.00	0.00
8.2.6.3.3.14.36	Ingresos de Gestion 2023	71,920.00	106,730.00	178,650.00	0.00
8.2.6.3.3.14.36.1	PRESIDENCIA MUNICIPAL	0.00	23,200.00	23,200.00	0.00
8.2.6.3.3.14.36.1.6	SERVICIOS DE APOYO ADMINISTRATIVO, TRADUCCIÓN,	0.00	23,200.00	23,200.00	0.00
8.2.6.3.3.14.36.3	DIRECCION DE FINANZAS	71,920.00	83,530.00	155,450.00	0.00
8.2.6.3.3.14.36.3.1	SERVICIOS LEGALES, DE CONTABILIDAD, AUDITORIA Y	71,920.00	83,530.00	155,450.00	0.00
8.2.6.3.3.25	RECURSOS FEDERALES	0.00	110,925.00	110,925.00	0.00



MUNICIPIO DE JALAPA

100

DIRECCIÓN DE FINANZAS AUXILIAR DEL CATALOGO DE CUENTAS DE MES DE DICIEMBRE

CUENTA	DESCRIPCIÓN	SALDO ANTERIOR	DEBE	HABER	SALDO ACTUAL
8.2.6.3.3.25.39	Fondo IV 2023	0.00	110,925.00	110,925.00	0.00
8.2.6.3.3.25.39.11	DIRECCION DE SEGURIDAD PUBLICA	0.00	110,925.00	110,925.00	0.00
8.2.6.3.3.25.39.11.7	SERVICIOS DE PROTECCIÓN Y SEGURIDAD	0.00	110,925.00	110,925.00	0.00
8.2.6.3.4	SERVICIOS FINANCIEROS, BANCARIOS Y COMERCIALES	0.00	70,858.06	70,858.06	0.00
8.2.6.3.4.11	RECURSOS FISCALES	0.00	10,818.33	10,818.33	0.00
8.2.6.3.4.11.33	Participaciones 2023	0.00	10,818.33	10,818.33	0.00
8.2.6.3.4.11.33.10	DIRECCION DE ADMINISTRACION	0.00	10,818.33	10,818.33	0.00
8.2.6.3.4.11.33.10.5	SEGURO DE BIENES PATRIMONIALES	0.00	10,818.33	10,818.33	0.00
8.2.6.3.4.14	INGRESOS PROPIOS	0.00	60,039.73	60,039.73	0.00
8.2.6.3.4.14.36	Ingresos de Gestion 2023	0.00	60,039.73	60,039.73	0.00
8.2.6.3.4.14.36.3	DIRECCION DE FINANZAS	0.00	7,077.92	7,077.92	0.00
8.2.6.3.4.14.36.3.1	SERVICIOS FINANCIEROS Y BANCARIOS	0.00	1,877.37	1,877.37	0.00
8.2.6.3.4.14.36.3.4	SEGUROS DE RESPONSABILIDAD PATRIMONIAL Y	0.00	5,200.55	5,200.55	0.00
8.2.6.3.4.14.36.10	DIRECCION DE ADMINISTRACION	0.00	52,961.81	52,961.81	0.00
8.2.6.3.4.14.36.10.6	ALMACENAJE, ENVASE Y EMBALAJE	0.00	52,961.81	52,961.81	0.00
8.2.6.3.5	SERVICIOS DE INSTALACIÓN, REPARACIÓN,	67,467.92	218,460.53	285,928.45	0.00
8.2.6.3.5.11	RECURSOS FISCALES	36,983.12	0.00	36,983.12	0.00
8.2.6.3.5.11.33	Participaciones 2023	36,983.12	0.00	36,983.12	0.00
8.2.6.3.5.11.33.6	DIRECCION DE DESARROLLO	20,300.00	0.00	20,300.00	0.00
8.2.6.3.5.11.33.6.5	REPARACIÓN Y MANTENIMIENTO DE EQUIPO DE	5,220.00	0.00	5,220.00	0.00
8.2.6.3.5.11.33.6.7	INSTALACIÓN, REPARACIÓN Y MANTENIMIENTO DE	15,080.00	0.00	15,080.00	0.00
8.2.6.3.5.11.33.8	DIRECCION DE OBRAS, ORDENAMIENTO TERRITORIAL Y	870.00	0.00	870.00	0.00
8.2.6.3.5.11.33.8.5	REPARACIÓN Y MANTENIMIENTO DE EQUIPO DE	870.00	0.00	870.00	0.00
8.2.6.3.5.11.33.9	DIRECCION DE EDUCACIÓN, CULTURA Y RECREACIÓN	15,813.12	0.00	15,813.12	0.00
8.2.6.3.5.11.33.9.2	INSTALACIÓN, REPARACIÓN Y MANTENIMIENTO DE	15,813.12	0.00	15,813.12	0.00
8.2.6.3.5.14	INGRESOS PROPIOS	4,466.00	110,058.53	114,524.53	0.00
8.2.6.3.5.14.36	Ingresos de Gestion 2023	4,466.00	110,058.53	114,524.53	0.00
8.2.6.3.5.14.36.1	PRESIDENCIA MUNICIPAL	0.00	61,705.97	61,705.97	0.00
8.2.6.3.5.14.36.1.1	CONSERVACIÓN Y MANTENIMIENTO MENOR DE	0.00	59,965.97	59,965.97	0.00
8.2.6.3.5.14.36.1.5	REPARACIÓN Y MANTENIMIENTO DE EQUIPO DE	0.00	1,740.00	1,740.00	0.00
8.2.6.3.5.14.36.3	DIRECCION DE FINANZAS	0.00	2,088.00	2,088.00	0.00
8.2.6.3.5.14.36.3.3	INSTALACIÓN, REPARACIÓN Y MANTENIMIENTO DE EQUIPO	0.00	2,088.00	2,088.00	0.00
8.2.6.3.5.14.36.8	DIRECCION DE OBRAS, ORDENAMIENTO TERRITORIAL Y	4,466.00	14,500.00	18,966.00	0.00
8.2.6.3.5.14.36.8.5	REPARACIÓN Y MANTENIMIENTO DE EQUIPO DE	4,466.00	14,500.00	18,966.00	0.00
8.2.6.3.5.14.36.10	DIRECCION DE ADMINISTRACION	0.00	3,500.00	3,500.00	0.00
8.2.6.3.5.14.36.10.3	INSTALACIÓN, REPARACIÓN Y MANTENIMIENTO DE EQUIPO	0.00	3,500.00	3,500.00	0.00
8.2.6.3.5.14.36.18	COORDINACIÓN DEL DIF	0.00	28,264.56	28,264.56	0.00
8.2.6.3.5.14.36.18.1	CONSERVACIÓN Y MANTENIMIENTO MENOR DE	0.00	20,358.00	20,358.00	0.00
8.2.6.3.5.14.36.18.2	INSTALACIÓN, REPARACIÓN Y MANTENIMIENTO DE	0.00	7,906.56	7,906.56	0.00
8.2.6.3.5.25	RECURSOS FEDERALES	26,018.80	108,402.00	134,420.80	0.00
8.2.6.3.5.25.37	Hidrocarburos 2023	22,886.80	102,312.00	125,198.80	0.00
8.2.6.3.5.25.37.16	DIRECCIÓN DE PROTECCION AMBIENTAL Y DESARROLLO	22,886.80	102,312.00	125,198.80	0.00
8.2.6.3.5.25.37.16.5	REPARACIÓN Y MANTENIMIENTO DE EQUIPO DE	22,886.80	102,312.00	125,198.80	0.00
8.2.6.3.5.25.39	Fondo IV 2023	3,132.00	6,090.00	9,222.00	0.00
8.2.6.3.5.25.39.11	DIRECCION DE SEGURIDAD PUBLICA	3,132.00	6,090.00	9,222.00	0.00
8.2.6.3.5.25.39.11.5	REPARACIÓN Y MANTENIMIENTO DE EQUIPO DE	3,132.00	6,090.00	9,222.00	0.00
8.2.6.3.6	SERVICIOS DE COMUNICACIÓN SOCIAL Y PUBLICIDAD	0.00	40,716.10	40,716.10	0.00
8.2.6.3.6.11	RECURSOS FISCALES	0.00	40,716.10	40,716.10	0.00

DIRECCIÓN DE FINANZAS AUXILIAR DEL CATALOGO DE CUENTAS DE MES DE DICIEMBRE

CUENTA	DESCRIPCIÓN	SALDO ANTERIOR	DEBE	HABER	SALDO ACTUAL
8.2.6.3.6.11.33	Participaciones 2023	0.00	40,716.10	40,716.10	0.00
8.2.6.3.6.11.33.1	PRESIDENCIA MUNICIPAL	0.00	40,716.10	40,716.10	0.00
8.2.6.3.6.11.33.1.5	SERVICIOS DE LA INDUSTRIA FÍLMICA, DEL SONIDO Y DEL	0.00	40,716.10	40,716.10	0.00
8.2.6.3.7	SERVICIOS DE TRASLADO Y VIÁTICOS	0.00	29,040.00	29,040.00	0.00
8.2.6.3.7.14	INGRESOS PROPIOS	0.00	29,040.00	29,040.00	0.00
8.2.6.3.7.14.36	Ingresos de Gestion 2023	0.00	29,040.00	29,040.00	0.00
8.2.6.3.7.14.36.5	CONTRALORIA MUNICIPAL	0.00	29,040.00	29,040.00	0.00
8.2.6.3.7.14.36.5.1	PASAJES AÉREOS	0.00	24,000.00	24,000.00	0.00
8.2.6.3.7.14.36.5.5	VIÁTICOS EN EL PAÍS	0.00	5,040.00	5,040.00	0.00
8.2.6.3.8	SERVICIOS OFICIALES	2,273.60	795,597.40	797,871.00	0.00
8.2.6.3.8.11	RECURSOS FISCALES	0.00	795,597.40	795,597.40	0.00
8.2.6.3.8.11.33	Participaciones 2023	0.00	795,597.40	795,597.40	0.00
8.2.6.3.8.11.33.1	PRESIDENCIA MUNICIPAL	0.00	134,600.00	134,600.00	0.00
8.2.6.3.8.11.33.1.2	GASTOS DE ORDEN SOCIAL Y CULTURAL	0.00	134,600.00	134,600.00	0.00
8.2.6.3.8.11.33.9	DIRECCION DE EDUCACIÓN, CULTURA Y RECREACIÓN	0.00	433,034.20	433,034.20	0.00
8.2.6.3.8.11.33.9.2	GASTOS DE ORDEN SOCIAL Y CULTURAL	0.00	433,034.20	433,034.20	0.00
8.2.6.3.8.11.33.10	DIRECCION DE ADMINISTRACION	0.00	227,963.20	227,963.20	0.00
8.2.6.3.8.11.33.10.2	GASTOS DE ORDEN SOCIAL Y CULTURAL	0.00	227,963.20	227,963.20	0.00
8.2.6.3.8.14	INGRESOS PROPIOS	2,273.60	0.00	2,273.60	0.00
8.2.6.3.8.14.36	Ingresos de Gestion 2023	2,273.60	0.00	2,273.60	0.00
8.2.6.3.8.14.36.9	DIRECCION DE EDUCACIÓN, CULTURA Y RECREACIÓN	2,273.60	0.00	2,273.60	0.00
8.2.6.3.8.14.36.9.2	GASTOS DE ORDEN SOCIAL Y CULTURAL	2,273.60	0.00	2,273.60	0.00
8.2.6.3.9	OTROS SERVICIOS GENERALES	607,482.72	1,042,855.52	816,179.81	834,158.43
8.2.6.3.9.11	RECURSOS FISCALES	607,482.72	1,033,888.10	816,179.81	825,191.01
8.2.6.3.9.11.33	Participaciones 2023	0.00	147,526.42	147,526.42	0.00
8.2.6.3.9.11.33.3	DIRECCION DE FINANZAS	0.00	118,855.00	118,855.00	0.00
8.2.6.3.9.11.33.3.9	OTROS SERVICIOS GENERALES	0.00	118,855.00	118,855.00	0.00
8.2.6.3.9.11.33.13	DIRECCION DE ASUNTOS JURÍDICOS	0.00	28,671.42	28,671.42	0.00
8.2.6.3.9.11.33.13.4	SENTENCIAS Y RESOLUCIONES POR AUTORIDAD	0.00	28,671.42	28,671.42	0.00
8.2.6.3.9.11.34	ISR Participable 2023	0.00	61,170.67	61,170.67	0.00
8.2.6.3.9.11.34.13	DIRECCION DE ASUNTOS JURÍDICOS	0.00	61,170.67	61,170.67	0.00
8.2.6.3.9.11.34.13.4	SENTENCIAS Y RESOLUCIONES POR AUTORIDAD	0.00	61,170.67	61,170.67	0.00
8.2.6.3.9.11.35	2.5% Impuesto Sobre Nómina 2023	607,482.72	825,191.01	607,482.72	825,191.01
8.2.6.3.9.11.35.10	DIRECCION DE ADMINISTRACION	607,482.72	825,191.01	607,482.72	825,191.01
8.2.6.3.9.11.35.10.8	IMPUESTO SOBRE NÓMINA Y OTROS QUE SE DERIVEN DE	607,482.72	825,191.01	607,482.72	825,191.01
8.2.6.3.9.14	INGRESOS PROPIOS	0.00	8,967.42	0.00	8,967.42
8.2.6.3.9.14.36	Ingresos de Gestion 2023	0.00	8,967.42	0.00	8,967.42
8.2.6.3.9.14.36.10	DIRECCION DE ADMINISTRACION	0.00	8,967.42	0.00	8,967.42
8.2.6.3.9.14.36.10.8	IMPUESTO SOBRE NÓMINA Y OTROS QUE SE DERIVEN DE	0.00	8,967.42	0.00	8,967.42
8.2.6.4	TRANSFERENCIAS, ASIGNACIONES, SUBSIDIOS Y OTRAS	69,048.00	210,248.99	279,296.99	0.00
8.2.6.4.4	AYUDAS SOCIALES	69,048.00	210,248.99	279,296.99	0.00
8.2.6.4.4.11	RECURSOS FISCALES	67,048.00	199,968.00	267,016.00	0.00
8.2.6.4.4.11.33	Participaciones 2023	67,048.00	0.00	67,048.00	0.00
8.2.6.4.4.11.33.17	UNIDAD DE PROTECCIÓN CIVIL	67,048.00	0.00	67,048.00	0.00
8.2.6.4.4.11.33.17.8	AYUDAS POR DESASTRES NATURALES Y OTROS	67,048.00	0.00	67,048.00	0.00
8.2.6.4.4.11.34	ISR Participable 2023	0.00	199,968.00	199,968.00	0.00
8.2.6.4.4.11.34.6	DIRECCION DE DESARROLLO	0.00	199,968.00	199,968.00	0.00
8.2.6.4.4.11.34.6.1	AYUDAS SOCIALES A PERSONAS	0.00	199,968.00	199,968.00	0.00

DIRECCIÓN DE FINANZAS AUXILIAR DEL CATALOGO DE CUENTAS DE MES DE DICIEMBRE

CUENTA	DESCRIPCIÓN	SALDO ANTERIOR	DEBE	HABER	SALDO ACTUAL
8.2.6.4.4.14	INGRESOS PROPIOS	2,000.00	10,280.99	12,280.99	0.00
8.2.6.4.4.14.36	Ingresos de Gestión 2023	2,000.00	10,280.99	12,280.99	0.00
8.2.6.4.4.14.36.1	PRESIDENCIA MUNICIPAL	2,000.00	0.00	2,000.00	0.00
8.2.6.4.4.14.36.1.1	AYUDAS SOCIALES A PERSONAS	2,000.00	0.00	2,000.00	0.00
8.2.6.4.4.14.36.3	DIRECCION DE FINANZAS	0.00	10,280.99	10,280.99	0.00
8.2.6.4.4.14.36.3.1	AYUDAS SOCIALES A PERSONAS	0.00	10,280.99	10,280.99	0.00
8.2.6.5	BIENES MUEBLES, INMUEBLES E INTANGIBLES	3,189,423.68	979,900.72	4,169,324.40	0.00
8.2.6.5.1	MOBILIARIO Y EQUIPO DE ADMINISTRACIÓN	1,062,826.80	84,392.32	1,147,219.12	0.00
8.2.6.5.1.11	RECURSOS FISCALES	1,062,826.80	84,392.32	1,147,219.12	0.00
8.2.6.5.1.11.33	Participaciones 2023	1,062,826.80	0.00	1,062,826.80	0.00
8.2.6.5.1.11.33.10	DIRECCION DE ADMINISTRACION	1,062,826.80	0.00	1,062,826.80	0.00
8.2.6.5.1.11.33.10.2	MUEBLES, EXCEPTO DE OFICINA Y ESTANTERÍA	11,228.80	0.00	11,228.80	0.00
8.2.6.5.1.11.33.10.5	EQUIPO DE CÓMPUTO Y DE TECNOLOGÍAS DE LA	1,051,598.00	0.00	1,051,598.00	0.00
8.2.6.5.1.11.34	ISR Participable 2023	0.00	84,392.32	84,392.32	0.00
8.2.6.5.1.11.34.10	DIRECCION DE ADMINISTRACION	0.00	84,392.32	84,392.32	0.00
8.2.6.5.1.11.34.10.5	EQUIPO DE CÓMPUTO Y DE TECNOLOGÍAS DE LA	0.00	84,392.32	84,392.32	0.00
8.2.6.5.2	MOBILIARIO Y EQUIPO EDUCACIONAL Y RECREATIVO	0.00	126,039.80	126,039.80	0.00
8.2.6.5.2.25	RECURSOS FEDERALES	0.00	126,039.80	126,039.80	0.00
8.2.6.5.2.25.39	Fondo IV 2023	0.00	126,039.80	126,039.80	0.00
8.2.6.5.2.25.39.11	DIRECCION DE SEGURIDAD PUBLICA	0.00	126,039.80	126,039.80	0.00
8.2.6.5.2.25.39.11.3	CÁMARAS FOTOGRÁFICAS Y DE VIDEO	0.00	126,039.80	126,039.80	0.00
8.2.6.5.6	MAQUINARIA, OTROS EQUIPOS Y HERRAMIENTAS	2,126,596.88	769,468.60	2,896,065.48	0.00
8.2.6.5.6.11	RECURSOS FISCALES	2,126,596.88	523,795.68	2,650,392.56	0.00
8.2.6.5.6.11.33	Participaciones 2023	0.00	315,566.40	315,566.40	0.00
8.2.6.5.6.11.33.10	DIRECCION DE ADMINISTRACION	0.00	315,566.40	315,566.40	0.00
8.2.6.5.6.11.33.10.4	SISTEMAS DE AIRE ACONDICIONADO, CALEFACCIÓN Y DE	0.00	315,566.40	315,566.40	0.00
8.2.6.5.6.11.34	ISR Participable 2023	2,126,596.88	208,229.28	2,334,826.16	0.00
8.2.6.5.6.11.34.6	DIRECCION DE DESARROLLO	1,641,000.00	0.00	1,641,000.00	0.00
8.2.6.5.6.11.34.6.1	MAQUINARIA Y EQUIPO AGROPECUARIO	1,641,000.00	0.00	1,641,000.00	0.00
8.2.6.5.6.11.34.8	DIRECCION DE OBRAS, ORDENAMIENTO TERRITORIAL Y	485,596.88	166,886.88	652,483.76	0.00
8.2.6.5.6.11.34.8.6	EQUIPOS DE GENERACIÓN ELÉCTRICA, APARATOS Y	485,596.88	166,886.88	652,483.76	0.00
8.2.6.5.6.11.34.10	DIRECCION DE ADMINISTRACION	0.00	41,342.40	41,342.40	0.00
8.2.6.5.6.11.34.10.4	SISTEMAS DE AIRE ACONDICIONADO, CALEFACCIÓN Y DE	0.00	41,342.40	41,342.40	0.00
8.2.6.5.6.14	INGRESOS PROPIOS	0.00	245,672.92	245,672.92	0.00
8.2.6.5.6.14.36	Ingresos de Gestión 2023	0.00	245,672.92	245,672.92	0.00
8.2.6.5.6.14.36.8	DIRECCION DE OBRAS, ORDENAMIENTO TERRITORIAL Y	0.00	245,672.92	245,672.92	0.00
8.2.6.5.6.14.36.8.6	EQUIPOS DE GENERACIÓN ELÉCTRICA, APARATOS Y	0.00	245,672.92	245,672.92	0.00
8.2.6.6	INVERSIÓN PÚBLICA	696,505.97	15,725,941.59	15,853,209.80	569,237.76
8.2.6.6.1	OBRA PÚBLICA EN BIENES DE DOMINIO PÚBLICO	696,505.97	15,725,941.59	15,853,209.80	569,237.76
8.2.6.6.1.11	RECURSOS FISCALES	0.00	6,844,647.32	6,844,647.32	0.00
8.2.6.6.1.11.34	ISR Participable 2023	0.00	5,140,778.25	5,140,778.25	0.00
8.2.6.6.1.11.34.8	DIRECCION DE OBRAS, ORDENAMIENTO TERRITORIAL Y	0.00	5,140,778.25	5,140,778.25	0.00
8.2.6.6.1.11.34.8.2	EDIFICACIÓN NO HABITACIONAL	0.00	1,963,115.70	1,963,115.70	0.00
8.2.6.6.1.11.34.8.4	DIVISIÓN DE TERRENOS Y CONSTRUCCIÓN DE OBRAS DE	0.00	1,493,484.27	1,493,484.27	0.00
8.2.6.6.1.11.34.8.5	CONSTRUCCIÓN DE VÍAS DE COMUNICACIÓN	0.00	1,684,178.28	1,684,178.28	0.00
8.2.6.6.1.11.45	FEIEF 2023	0.00	1,703,869.07	1,703,869.07	0.00
8.2.6.6.1.11.45.8	DIRECCION DE OBRAS, ORDENAMIENTO TERRITORIAL Y	0.00	1,703,869.07	1,703,869.07	0.00
8.2.6.6.1.11.45.8.4	DIVISIÓN DE TERRENOS Y CONSTRUCCIÓN DE OBRAS DE	0.00	1,703,869.07	1,703,869.07	0.00



MUNICIPIO DE JALAPA

DIRECCIÓN DE FINANZAS AUXILIAR DEL CATALOGO DE CUENTAS DE MES DE DICIEMBRE

CUENTA	DESCRIPCION	SALDO ANTERIOR	DEBE	HABER	SALDO ACTUAL
8.2.6.6.1.25	RECURSOS FEDERALES	696,505.97	8,881,294.27	9,008,562.48	569,237.76
8.2.6.6.1.25.37	Hidrocarburos 2023	696,505.97	1,462,630.17	2,159,136.14	0.00
8.2.6.6.1.25.37.8	DIRECCION DE OBRAS, ORDENAMIENTO TERRITORIAL Y	696,505.97	1,462,630.17	2,159,136.14	0.00
8.2.6.6.1.25.37.8.4	DIVISIÓN DE TERRENOS Y CONSTRUCCIÓN DE OBRAS DE	0.00	663,586.33	663,586.33	0.00
8.2.6.6.1.25.37.8.5	CONSTRUCCIÓN DE VÍAS DE COMUNICACIÓN	696,505.97	799,043.84	1,495,549.81	0.00
8.2.6.6.1.25.38	Fondo III 2023	0.00	6,979,990.16	6,410,752.40	569,237.76
8.2.6.6.1.25.38.8	DIRECCION DE OBRAS, ORDENAMIENTO TERRITORIAL Y	0.00	6,979,990.16	6,410,752.40	569,237.76
8.2.6.6.1.25.38.8.2	EDIFICACIÓN NO HABITACIONAL	0.00	2,010,933.71	2,010,933.71	0.00
8.2.6.6.1.25.38.8.4	DIVISIÓN DE TERRENOS Y CONSTRUCCIÓN DE OBRAS DE	0.00	433,455.39	433,455.39	0.00
8.2.6.6.1.25.38.8.5	CONSTRUCCIÓN DE VÍAS DE COMUNICACIÓN	0.00	4,535,601.06	3,966,363.30	569,237.76
8.2.6.6.1.25.41	FISE 2023	0.00	438,673.94	438,673.94	0.00
8.2.6.6.1.25.41.8	DIRECCION DE OBRAS, ORDENAMIENTO TERRITORIAL Y	0.00	438,673.94	438,673.94	0.00
8.2.6.6.1.25.41.8.4	DIVISIÓN DE TERRENOS Y CONSTRUCCIÓN DE OBRAS DE	0.00	84,817.49	84,817.49	0.00
8.2.6.6.1.25.41.8.5	CONSTRUCCIÓN DE VÍAS DE COMUNICACIÓN	0.00	353,856.45	353,856.45	0.00
8.2.6.9	DEUDA PÚBLICA	0.00	846,590.43	846,590.43	0.00
8.2.6.9.1	AMORTIZACIÓN DE LA DEUDA PÚBLICA	0.00	520,833.34	520,833.34	0.00
8.2.6.9.1.25	RECURSOS FEDERALES	0.00	520,833.34	520,833.34	0.00
8.2.6.9.1.25.39	Fondo IV 2023	0.00	520,833.34	520,833.34	0.00
8.2.6.9.1.25.39.13	DIRECCION DE ASUNTOS JURÍDICOS	0.00	520,833.34	520,833.34	0.00
8.2.6.9.1.25.39.13.1	AMORTIZACIÓN DE LA DEUDA INTERNA CON INSTITUCIONES	0.00	520,833.34	520,833.34	0.00
8.2.6.9.2	INTERESES DE LA DEUDA PÚBLICA	0.00	325,757.09	325,757.09	0.00
8.2.6.9.2.25	RECURSOS FEDERALES	0.00	325,757.09	325,757.09	0.00
8.2.6.9.2.25.39	Fondo IV 2023	0.00	325,757.09	325,757.09	0.00
8.2.6.9.2.25.39.13	DIRECCION DE ASUNTOS JURÍDICOS	0.00	325,757.09	325,757.09	0.00
8.2.6.9.2.25.39.13.1	INTERESES DE LA DEUDA INTERNA CON INSTITUCIONES DE	0.00	325,757.09	325,757.09	0.00
8.2.7	PRESUPUESTO DE EGRESOS PAGADO	300,546,951.57	64,938,441.76	0.00	365,485,393.33
8.2.7.1	SERVICIOS PERSONALES	154,841,152.73	34,851,224.14	0.00	189,692,376.87
8.2.7.1.1	REMUNERACIONES AL PERSONAL DE CARÁCTER	54,077,825.02	6,103,165.55	0.00	60,180,990.57
8.2.7.1.1.11	RECURSOS FISCALES	53,524,719.36	4,869,100.45	0.00	58,393,819.81
8.2.7.1.1.11.33	Participaciones 2023	53,524,719.36	4,869,100.45	0.00	58,393,819.81
8.2.7.1.1.11.33.1	PRESIDENCIA MUNICIPAL	5,020,622.04	1,036,577.34	0.00	6,057,199.38
8.2.7.1.1.11.33.1.1	DIETAS	4,509,088.99	985,275.45	0.00	5,494,364.44
8.2.7.1.1.11.33.1.3	SUELDOS BASE AL PERSONAL PERMANENTE	511,533.05	51,301.89	0.00	562,834.94
8.2.7.1.1.11.33.2	SECRETARÍA MUNICIPAL	2,887,770.21	297,359.28	0.00	3,185,129.49
8.2.7.1.1.11.33.2.3	SUELDOS BASE AL PERSONAL PERMANENTE	2,887,770.21	297,359.28	0.00	3,185,129.49
8.2.7.1.1.11.33.3	DIRECCION DE FINANZAS	1,668,337.16	174,005.53	0.00	1,842,342.69
8.2.7.1.1.11.33.3.3	SUELDOS BASE AL PERSONAL PERMANENTE	1,668,337.16	174,005.53	0.00	1,842,342.69
8.2.7.1.1.11.33.4	DIRECCION DE PROGRAMACION	367,276.39	38,155.73	0.00	405,432.12
8.2.7.1.1.11.33.4.3	SUELDOS BASE AL PERSONAL PERMANENTE	367,276.39	38,155.73	0.00	405,432.12
8.2.7.1.1.11.33.5	CONTRALORIA MUNICIPAL	413,097.76	42,427.53	0.00	455,525.29
8.2.7.1.1.11.33.5.3	SUELDOS BASE AL PERSONAL PERMANENTE	413,097.76	42,427.53	0.00	455,525.29
8.2.7.1.1.11.33.6	DIRECCION DE DESARROLLO	3,710,002.05	355,366.41	0.00	4,065,368.46
8.2.7.1.1.11.33.6.3	SUELDOS BASE AL PERSONAL PERMANENTE	3,710,002.05	355,366.41	0.00	4,065,368.46
8.2.7.1.1.11.33.7	DIRECCION DE FOMENTO ECONOMICO	610,725.05	56,529.75	0.00	667,254.80
8.2.7.1.1.11.33.7.3	SUELDOS BASE AL PERSONAL PERMANENTE	610,725.05	56,529.75	0.00	667,254.80
8.2.7.1.1.11.33.8	DIRECCION DE OBRAS, ORDENAMIENTO TERRITORIAL Y	7,106,681.22	728,488.06	0.00	7,835,169.28
8.2.7.1.1.11.33.8.3	SUELDOS BASE AL PERSONAL PERMANENTE	7,106,681.22	728,488.06	0.00	7,835,169.28
8.2.7.1.1.11.33.9	DIRECCION DE EDUCACIÓN, CULTURA Y RECREACIÓN	5,100,435.41	530,930.12	0.00	5,631,365.53

DIRECCIÓN DE FINANZAS
AUXILIAR DEL CATALOGO DE CUENTAS DE MES DE DICIEMBRE

CUENTA	DESCRIPCION	SALDO ANTERIOR	DEBE	HABER	SALDO ACTUAL
8.2.7.1.1.11.33.9.3	SUELDOS BASE AL PERSONAL PERMANENTE	5,100,435.41	530,930.12	0.00	5,631,365.53
8.2.7.1.1.11.33.10	DIRECCION DE ADMINISTRACION	4,039,686.19	415,493.86	0.00	4,455,180.05
8.2.7.1.1.11.33.10.3	SUELDOS BASE AL PERSONAL PERMANENTE	4,039,686.19	415,493.86	0.00	4,455,180.05
8.2.7.1.1.11.33.11	DIRECCION DE SEGURIDAD PUBLICA	13,304,371.81	230,804.73	0.00	13,535,176.54
8.2.7.1.1.11.33.11.3	SUELDOS BASE AL PERSONAL PERMANENTE	13,304,371.81	230,804.73	0.00	13,535,176.54
8.2.7.1.1.11.33.12	DIRECCION DE TRÁNSITO	1,048,038.31	103,594.99	0.00	1,151,633.30
8.2.7.1.1.11.33.12.3	SUELDOS BASE AL PERSONAL PERMANENTE	1,048,038.31	103,594.99	0.00	1,151,633.30
8.2.7.1.1.11.33.13	DIRECCION DE ASUNTOS JURÍDICOS	339,150.88	34,210.49	0.00	373,361.37
8.2.7.1.1.11.33.13.3	SUELDOS BASE AL PERSONAL PERMANENTE	339,150.88	34,210.49	0.00	373,361.37
8.2.7.1.1.11.33.14	DIRECCION DE ATENCIÓN CIUDADANA	381,853.97	38,126.35	0.00	419,980.32
8.2.7.1.1.11.33.14.3	SUELDOS BASE AL PERSONAL PERMANENTE	381,853.97	38,126.35	0.00	419,980.32
8.2.7.1.1.11.33.15	DIRECCION DE ATENCIÓN A LAS MUJERES	375,937.96	39,074.39	0.00	415,012.35
8.2.7.1.1.11.33.15.3	SUELDOS BASE AL PERSONAL PERMANENTE	375,937.96	39,074.39	0.00	415,012.35
8.2.7.1.1.11.33.16	DIRECCION DE PROTECCION AMBIENTAL Y DESARROLLO	2,332,168.93	243,025.68	0.00	2,575,194.61
8.2.7.1.1.11.33.16.3	SUELDOS BASE AL PERSONAL PERMANENTE	2,332,168.93	243,025.68	0.00	2,575,194.61
8.2.7.1.1.11.33.17	UNIDAD DE PROTECCIÓN CIVIL	1,139,310.49	121,998.01	0.00	1,261,308.50
8.2.7.1.1.11.33.17.3	SUELDOS BASE AL PERSONAL PERMANENTE	1,139,310.49	121,998.01	0.00	1,261,308.50
8.2.7.1.1.11.33.18	COORDINACIÓN DEL DIF	3,653,163.73	380,560.40	0.00	4,033,724.13
8.2.7.1.1.11.33.18.3	SUELDOS BASE AL PERSONAL PERMANENTE	3,653,163.73	380,560.40	0.00	4,033,724.13
8.2.7.1.1.11.33.20	COORDINADOR DE LA UNIDAD DE TRANSPARENCIA Y	26,089.80	2,371.80	0.00	28,461.60
8.2.7.1.1.11.33.20.3	SUELDOS BASE AL PERSONAL PERMANENTE	26,089.80	2,371.80	0.00	28,461.60
8.2.7.1.1.16	RECURSOS ESTATALES	553,105.66	58,662.74	0.00	611,768.40
8.2.7.1.1.16.40	Transito Convenio 2023	553,105.66	58,662.74	0.00	611,768.40
8.2.7.1.1.16.40.12	DIRECCION DE TRÁNSITO	553,105.66	58,662.74	0.00	611,768.40
8.2.7.1.1.16.40.12.3	SUELDOS BASE AL PERSONAL PERMANENTE	553,105.66	58,662.74	0.00	611,768.40
8.2.7.1.1.25	RECURSOS FEDERALES	0.00	1,175,402.36	0.00	1,175,402.36
8.2.7.1.1.25.39	Fondo IV 2023	0.00	1,175,402.36	0.00	1,175,402.36
8.2.7.1.1.25.39.11	DIRECCION DE SEGURIDAD PUBLICA	0.00	1,175,402.36	0.00	1,175,402.36
8.2.7.1.1.25.39.11.3	SUELDOS BASE AL PERSONAL PERMANENTE	0.00	1,175,402.36	0.00	1,175,402.36
8.2.7.1.2	REMUNERACIONES AL PERSONAL DE CARÁCTER	3,131,746.50	292,112.04	0.00	3,423,858.54
8.2.7.1.2.11	RECURSOS FISCALES	3,131,746.50	292,112.04	0.00	3,423,858.54
8.2.7.1.2.11.33	Participaciones 2023	3,131,746.50	292,112.04	0.00	3,423,858.54
8.2.7.1.2.11.33.1	PRESIDENCIA MUNICIPAL	328,390.98	33,239.60	0.00	361,630.58
8.2.7.1.2.11.33.1.1	HONORARIOS ASIMILABLES A SALARIOS	229,636.98	22,674.20	0.00	252,311.18
8.2.7.1.2.11.33.1.2	SUELDO BASE AL PERSONAL EVENTUAL	98,754.00	10,565.40	0.00	109,319.40
8.2.7.1.2.11.33.2	SECRETARÍA MUNICIPAL	65,251.80	4,096.80	0.00	69,348.60
8.2.7.1.2.11.33.2.1	HONORARIOS ASIMILABLES A SALARIOS	20,187.00	0.00	0.00	20,187.00
8.2.7.1.2.11.33.2.2	SUELDO BASE AL PERSONAL EVENTUAL	45,064.80	4,096.80	0.00	49,161.60
8.2.7.1.2.11.33.3	DIRECCION DE FINANZAS	85,411.20	4,096.80	0.00	89,508.00
8.2.7.1.2.11.33.3.1	HONORARIOS ASIMILABLES A SALARIOS	52,636.80	0.00	0.00	52,636.80
8.2.7.1.2.11.33.3.2	SUELDO BASE AL PERSONAL EVENTUAL	32,774.40	4,096.80	0.00	36,871.20
8.2.7.1.2.11.33.4	DIRECCION DE PROGRAMACION	70,335.60	4,096.80	0.00	74,432.40
8.2.7.1.2.11.33.4.1	HONORARIOS ASIMILABLES A SALARIOS	31,416.00	0.00	0.00	31,416.00
8.2.7.1.2.11.33.4.2	SUELDO BASE AL PERSONAL EVENTUAL	38,919.60	4,096.80	0.00	43,016.40
8.2.7.1.2.11.33.5	CONTRALORIA MUNICIPAL	45,188.40	2,048.40	0.00	47,236.80
8.2.7.1.2.11.33.5.1	HONORARIOS ASIMILABLES A SALARIOS	22,656.00	0.00	0.00	22,656.00
8.2.7.1.2.11.33.5.2	SUELDO BASE AL PERSONAL EVENTUAL	22,532.40	2,048.40	0.00	24,580.80
8.2.7.1.2.11.33.6	DIRECCION DE DESARROLLO	102,433.52	19,454.90	0.00	121,888.42



MUNICIPIO DE JALAPA

195

DIRECCIÓN DE FINANZAS AUXILIAR DEL CATALOGO DE CUENTAS DE MES DE DICIEMBRE

CUENTA	DESCRIPCION	SALDO ANTERIOR	DEBE	HABER	SALDO ACTUAL
8.2.7.1.2.11.33.6.1	HONORARIOS ASIMILABLES A SALARIOS	48,150.92	15,358.10	0.00	63,509.02
8.2.7.1.2.11.33.6.2	SUELDO BASE AL PERSONAL EVENTUAL	54,282.60	4,096.80	0.00	58,379.40
8.2.7.1.2.11.33.8	DIRECCION DE OBRAS, ORDENAMIENTO TERRITORIAL Y	806,484.54	60,406.80	0.00	866,891.34
8.2.7.1.2.11.33.8.1	HONORARIOS ASIMILABLES A SALARIOS	244,634.58	0.00	0.00	244,634.58
8.2.7.1.2.11.33.8.2	SUELDO BASE AL PERSONAL EVENTUAL	561,849.96	60,406.80	0.00	622,256.76
8.2.7.1.2.11.33.9	DIRECCION DE EDUCACIÓN, CULTURA Y RECREACIÓN	551,533.56	35,469.60	0.00	587,003.16
8.2.7.1.2.11.33.9.1	HONORARIOS ASIMILABLES A SALARIOS	213,480.48	0.00	0.00	213,480.48
8.2.7.1.2.11.33.9.2	SUELDO BASE AL PERSONAL EVENTUAL	338,053.08	35,469.60	0.00	373,522.68
8.2.7.1.2.11.33.10	DIRECCION DE ADMINISTRACION	153,458.80	37,057.08	0.00	190,515.88
8.2.7.1.2.11.33.10.1	HONORARIOS ASIMILABLES A SALARIOS	116,695.80	35,008.68	0.00	151,704.28
8.2.7.1.2.11.33.10.2	SUELDO BASE AL PERSONAL EVENTUAL	36,763.20	2,048.40	0.00	38,811.60
8.2.7.1.2.11.33.11	DIRECCION DE SEGURIDAD PUBLICA	22,532.40	2,048.40	0.00	24,580.80
8.2.7.1.2.11.33.11.2	SUELDO BASE AL PERSONAL EVENTUAL	22,532.40	2,048.40	0.00	24,580.80
8.2.7.1.2.11.33.13	DIRECCION DE ASUNTOS JURIDICOS	156,906.90	37,057.06	0.00	193,963.96
8.2.7.1.2.11.33.13.1	HONORARIOS ASIMILABLES A SALARIOS	140,519.70	35,008.66	0.00	175,528.36
8.2.7.1.2.11.33.13.2	SUELDO BASE AL PERSONAL EVENTUAL	16,387.20	2,048.40	0.00	18,435.60
8.2.7.1.2.11.33.16	DIRECCION DE PROTECCION AMBIENTAL Y DESARROLLO	173,545.80	17,893.60	0.00	191,439.40
8.2.7.1.2.11.33.16.1	HONORARIOS ASIMILABLES A SALARIOS	10,560.00	0.00	0.00	10,560.00
8.2.7.1.2.11.33.16.2	SUELDO BASE AL PERSONAL EVENTUAL	162,985.80	17,893.60	0.00	180,879.40
8.2.7.1.2.11.33.17	UNIDAD DE PROTECCIÓN CIVIL	23,556.60	2,048.40	0.00	25,605.00
8.2.7.1.2.11.33.17.2	SUELDO BASE AL PERSONAL EVENTUAL	23,556.60	2,048.40	0.00	25,605.00
8.2.7.1.2.11.33.18	COORDINACIÓN DEL DIF	487,345.80	31,049.40	0.00	518,395.20
8.2.7.1.2.11.33.18.1	HONORARIOS ASIMILABLES A SALARIOS	152,917.80	0.00	0.00	152,917.80
8.2.7.1.2.11.33.18.2	SUELDO BASE AL PERSONAL EVENTUAL	334,428.00	31,049.40	0.00	365,477.40
8.2.7.1.2.11.33.20	COORDINADOR DE LA UNIDAD DE TRANSPARENCIA Y	59,370.60	2,048.40	0.00	61,419.00
8.2.7.1.2.11.33.20.1	HONORARIOS ASIMILABLES A SALARIOS	42,983.40	0.00	0.00	42,983.40
8.2.7.1.2.11.33.20.2	SUELDO BASE AL PERSONAL EVENTUAL	16,387.20	2,048.40	0.00	18,435.60
8.2.7.1.3	REMUNERACIONES ADICIONALES Y ESPECIALES	53,554,971.69	23,052,369.61	0.00	76,607,341.30
8.2.7.1.3.11	RECURSOS FISCALES	53,303,578.06	22,640,790.41	0.00	75,944,368.47
8.2.7.1.3.11.33	Participaciones 2023	53,303,578.06	22,640,790.41	0.00	75,944,368.47
8.2.7.1.3.11.33.1	PRESIDENCIA MUNICIPAL	2,535,551.12	845,877.06	0.00	3,381,428.18
8.2.7.1.3.11.33.1.1	PRIMAS POR AÑOS DE SERVICIOS EFECTIVOS	24,215.69	2,319.16	0.00	26,534.85
8.2.7.1.3.11.33.1.2	PRIMAS DE VACACIONES, DOMINICAL Y GRATIFICACIÓN DE	362,576.97	429,001.52	0.00	791,578.49
8.2.7.1.3.11.33.1.4	COMPENSACIONES	2,148,758.46	414,556.38	0.00	2,563,314.84
8.2.7.1.3.11.33.2	SECRETARÍA MUNICIPAL	5,525,559.05	2,058,518.96	0.00	7,584,078.01
8.2.7.1.3.11.33.2.1	PRIMAS POR AÑOS DE SERVICIOS EFECTIVOS	238,150.82	22,819.38	0.00	260,970.20
8.2.7.1.3.11.33.2.2	PRIMAS DE VACACIONES, DOMINICAL Y GRATIFICACIÓN DE	785,026.56	972,433.74	0.00	1,757,460.30
8.2.7.1.3.11.33.2.4	COMPENSACIONES	4,502,381.67	1,063,265.84	0.00	5,565,647.51
8.2.7.1.3.11.33.3	DIRECCION DE FINANZAS	3,407,202.97	1,117,310.50	0.00	4,524,513.47
8.2.7.1.3.11.33.3.1	PRIMAS POR AÑOS DE SERVICIOS EFECTIVOS	165,958.92	15,890.28	0.00	181,849.20
8.2.7.1.3.11.33.3.2	PRIMAS DE VACACIONES, DOMINICAL Y GRATIFICACIÓN DE	543,319.11	654,967.68	0.00	1,198,286.79
8.2.7.1.3.11.33.3.4	COMPENSACIONES	2,697,924.94	446,452.54	0.00	3,144,377.48
8.2.7.1.3.11.33.4	DIRECCION DE PROGRAMACION	2,029,761.36	617,826.08	0.00	2,647,587.44
8.2.7.1.3.11.33.4.1	PRIMAS POR AÑOS DE SERVICIOS EFECTIVOS	35,511.65	3,418.56	0.00	38,930.21
8.2.7.1.3.11.33.4.2	PRIMAS DE VACACIONES, DOMINICAL Y GRATIFICACIÓN DE	246,579.18	288,516.13	0.00	535,095.31
8.2.7.1.3.11.33.4.4	COMPENSACIONES	1,747,670.53	325,691.39	0.00	2,073,361.92
8.2.7.1.3.11.33.5	CONTRALORIA MUNICIPAL	2,065,071.42	667,226.48	0.00	2,732,297.90
8.2.7.1.3.11.33.5.1	PRIMAS POR AÑOS DE SERVICIOS EFECTIVOS	33,518.25	3,217.80	0.00	36,736.05



DIRECCIÓN DE FINANZAS AUXILIAR DEL CATALOGO DE CUENTAS DE MES DE DICIEMBRE

CUENTA	DESCRIPCION	SALDO ANTERIOR	DEBE	HABER	SALDO ACTUAL
8.2.7.1.3.11.33.5.2	PRIMAS DE VACACIONES, DOMINICAL Y GRATIFICACIÓN DE	289,630.63	333,868.13	0.00	623,498.76
8.2.7.1.3.11.33.5.4	COMPENSACIONES	1,741,922.54	330,140.55	0.00	2,072,063.09
8.2.7.1.3.11.33.6	DIRECCION DE DESARROLLO	2,921,612.98	1,395,077.91	0.00	4,316,690.89
8.2.7.1.3.11.33.6.1	PRIMAS POR AÑOS DE SERVICIOS EFECTIVOS	353,792.41	29,708.14	0.00	383,500.55
8.2.7.1.3.11.33.6.2	PRIMAS DE VACACIONES, DOMINICAL Y GRATIFICACIÓN DE	858,921.88	1,034,886.48	0.00	1,893,808.36
8.2.7.1.3.11.33.6.4	COMPENSACIONES	1,708,898.69	330,483.29	0.00	2,039,381.98
8.2.7.1.3.11.33.7	DIRECCION DE FOMENTO ECONOMICO	580,761.92	261,994.64	0.00	842,756.56
8.2.7.1.3.11.33.7.1	PRIMAS POR AÑOS DE SERVICIOS EFECTIVOS	48,522.61	4,255.60	0.00	52,778.21
8.2.7.1.3.11.33.7.2	PRIMAS DE VACACIONES, DOMINICAL Y GRATIFICACIÓN DE	134,556.93	166,769.94	0.00	301,326.87
8.2.7.1.3.11.33.7.4	COMPENSACIONES	397,682.38	90,969.10	0.00	488,651.48
8.2.7.1.3.11.33.8	DIRECCION DE OBRAS, ORDENAMIENTO TERRITORIAL Y	7,744,394.29	3,191,657.55	0.00	10,936,051.84
8.2.7.1.3.11.33.8.1	PRIMAS POR AÑOS DE SERVICIOS EFECTIVOS	625,145.36	57,902.56	0.00	683,047.94
8.2.7.1.3.11.33.8.2	PRIMAS DE VACACIONES, DOMINICAL Y GRATIFICACIÓN DE	1,897,253.19	2,301,966.66	0.00	4,199,219.85
8.2.7.1.3.11.33.8.4	COMPENSACIONES	5,221,995.72	831,788.33	0.00	6,053,784.05
8.2.7.1.3.11.33.9	DIRECCION DE EDUCACIÓN, CULTURA Y RECREACIÓN	3,885,158.51	2,290,853.19	0.00	6,176,011.70
8.2.7.1.3.11.33.9.1	PRIMAS POR AÑOS DE SERVICIOS EFECTIVOS	470,678.59	44,740.22	0.00	515,418.81
8.2.7.1.3.11.33.9.2	PRIMAS DE VACACIONES, DOMINICAL Y GRATIFICACIÓN DE	1,326,020.52	1,705,902.70	0.00	3,031,923.22
8.2.7.1.3.11.33.9.4	COMPENSACIONES	2,088,459.40	540,210.27	0.00	2,628,669.67
8.2.7.1.3.11.33.10	DIRECCION DE ADMINISTRACION	5,290,773.85	2,060,948.48	0.00	7,351,722.33
8.2.7.1.3.11.33.10.1	PRIMAS POR AÑOS DE SERVICIOS EFECTIVOS	351,107.75	32,177.46	0.00	383,285.21
8.2.7.1.3.11.33.10.2	PRIMAS DE VACACIONES, DOMINICAL Y GRATIFICACIÓN DE	1,093,110.11	1,338,523.85	0.00	2,431,633.96
8.2.7.1.3.11.33.10.4	COMPENSACIONES	3,846,555.99	690,247.17	0.00	4,536,803.16
8.2.7.1.3.11.33.11	DIRECCION DE SEGURIDAD PUBLICA	6,362,967.90	3,282,420.38	0.00	9,645,388.28
8.2.7.1.3.11.33.11.1	PRIMAS POR AÑOS DE SERVICIOS EFECTIVOS	1,326,016.32	1,767.08	0.00	1,327,783.40
8.2.7.1.3.11.33.11.2	PRIMAS DE VACACIONES, DOMINICAL Y GRATIFICACIÓN DE	2,370,990.17	3,081,810.03	0.00	5,452,800.20
8.2.7.1.3.11.33.11.4	COMPENSACIONES	2,665,961.41	198,843.27	0.00	2,864,804.68
8.2.7.1.3.11.33.12	DIRECCION DE TRÁNSITO	949,598.55	440,234.84	0.00	1,389,833.39
8.2.7.1.3.11.33.12.1	PRIMAS POR AÑOS DE SERVICIOS EFECTIVOS	84,157.80	7,464.18	0.00	91,621.98
8.2.7.1.3.11.33.12.2	PRIMAS DE VACACIONES, DOMINICAL Y GRATIFICACIÓN DE	247,457.40	312,972.13	0.00	560,429.53
8.2.7.1.3.11.33.12.4	COMPENSACIONES	617,983.35	119,798.53	0.00	737,781.88
8.2.7.1.3.11.33.13	DIRECCION DE ASUNTOS JURÍDICOS	1,050,321.79	358,860.79	0.00	1,409,182.58
8.2.7.1.3.11.33.13.1	PRIMAS POR AÑOS DE SERVICIOS EFECTIVOS	24,442.16	2,318.32	0.00	26,760.48
8.2.7.1.3.11.33.13.2	PRIMAS DE VACACIONES, DOMINICAL Y GRATIFICACIÓN DE	174,278.39	204,426.29	0.00	378,704.68
8.2.7.1.3.11.33.13.4	COMPENSACIONES	851,601.24	152,116.18	0.00	1,003,717.42
8.2.7.1.3.11.33.14	DIRECCION DE ATENCIÓN CIUDADANA	686,477.67	323,600.20	0.00	1,010,077.87
8.2.7.1.3.11.33.14.1	PRIMAS POR AÑOS DE SERVICIOS EFECTIVOS	16,472.42	1,582.48	0.00	18,054.90
8.2.7.1.3.11.33.14.2	PRIMAS DE VACACIONES, DOMINICAL Y GRATIFICACIÓN DE	131,652.20	159,362.46	0.00	291,014.66
8.2.7.1.3.11.33.14.4	COMPENSACIONES	538,353.05	162,655.26	0.00	701,008.31
8.2.7.1.3.11.33.15	DIRECCION DE ATENCIÓN A LAS MUJERES	680,450.16	245,785.53	0.00	926,235.69
8.2.7.1.3.11.33.15.1	PRIMAS POR AÑOS DE SERVICIOS EFECTIVOS	23,964.71	2,257.84	0.00	26,222.55
8.2.7.1.3.11.33.15.2	PRIMAS DE VACACIONES, DOMINICAL Y GRATIFICACIÓN DE	111,685.99	136,769.35	0.00	248,455.34
8.2.7.1.3.11.33.15.4	COMPENSACIONES	544,799.46	106,758.34	0.00	651,557.80
8.2.7.1.3.11.33.16	DIRECCION DE PROTECCION AMBIENTAL Y DESARROLLO	2,586,742.07	1,235,352.87	0.00	3,822,094.94
8.2.7.1.3.11.33.16.1	PRIMAS POR AÑOS DE SERVICIOS EFECTIVOS	161,108.60	14,683.20	0.00	175,791.80
8.2.7.1.3.11.33.16.2	PRIMAS DE VACACIONES, DOMINICAL Y GRATIFICACIÓN DE	655,524.37	842,142.23	0.00	1,497,666.60
8.2.7.1.3.11.33.16.4	COMPENSACIONES	1,770,109.10	378,527.44	0.00	2,148,636.54
8.2.7.1.3.11.33.17	UNIDAD DE PROTECCIÓN CIVIL	1,041,560.51	483,257.20	0.00	1,524,817.71
8.2.7.1.3.11.33.17.1	PRIMAS POR AÑOS DE SERVICIOS EFECTIVOS	81,437.40	7,798.60	0.00	89,236.00



MUNICIPIO DE JALAPA

107

DIRECCIÓN DE FINANZAS AUXILIAR DEL CATALOGO DE CUENTAS DE MES DE DICIEMBRE

CUENTA	DESCRIPCION	SALDO ANTERIOR	DEBE	HABER	SALDO ACTUAL
8.2.7.1.3.11.33.17.2	PRIMAS DE VACACIONES, DOMINICAL Y GRATIFICACIÓN DE	271,872.96	344,604.70	0.00	616,477.66
8.2.7.1.3.11.33.17.4	COMPENSACIONES	688,250.15	130,853.90	0.00	819,104.05
8.2.7.1.3.11.33.18	COORDINACIÓN DEL DIF	3,539,927.22	1,815,397.83	0.00	5,155,325.05
8.2.7.1.3.11.33.18.1	PRIMAS POR AÑOS DE SERVICIOS EFECTIVOS	357,380.44	34,759.50	0.00	392,139.94
8.2.7.1.3.11.33.18.2	PRIMAS DE VACACIONES, DOMINICAL Y GRATIFICACIÓN DE	945,537.53	1,165,634.59	0.00	2,111,172.12
8.2.7.1.3.11.33.18.4	COMPENSACIONES	2,237,009.25	415,003.74	0.00	2,652,012.99
8.2.7.1.3.11.33.20	COORDINADOR DE LA UNIDAD DE TRANSPARENCIA Y	419,684.72	148,789.92	0.00	568,474.64
8.2.7.1.3.11.33.20.2	PRIMAS DE VACACIONES, DOMINICAL Y GRATIFICACIÓN DE	54,584.26	61,407.30	0.00	115,991.56
8.2.7.1.3.11.33.20.4	COMPENSACIONES	365,100.46	87,382.62	0.00	452,483.08
8.2.7.1.3.16	RECURSOS ESTATALES	251,393.63	138,689.40	0.00	390,083.03
8.2.7.1.3.16.40	Transito Convenio 2023	251,393.63	138,689.40	0.00	390,083.03
8.2.7.1.3.16.40.12	DIRECCION DE TRÁNSITO	251,393.63	138,689.40	0.00	390,083.03
8.2.7.1.3.16.40.12.1	PRIMAS POR AÑOS DE SERVICIOS EFECTIVOS	89,305.01	8,475.30	0.00	97,780.31
8.2.7.1.3.16.40.12.2	PRIMAS DE VACACIONES, DOMINICAL Y GRATIFICACIÓN DE	96,088.62	124,214.10	0.00	220,302.72
8.2.7.1.3.16.40.12.4	COMPENSACIONES	66,000.00	6,000.00	0.00	72,000.00
8.2.7.1.3.25	RECURSOS FEDERALES	0.00	272,889.80	0.00	272,889.80
8.2.7.1.3.25.39	Fondo IV 2023	0.00	272,889.80	0.00	272,889.80
8.2.7.1.3.25.39.11	DIRECCION DE SEGURIDAD PUBLICA	0.00	272,889.80	0.00	272,889.80
8.2.7.1.3.25.39.11.1	PRIMAS POR AÑOS DE SERVICIOS EFECTIVOS	0.00	124,136.86	0.00	124,136.86
8.2.7.1.3.25.39.11.4	COMPENSACIONES	0.00	148,752.94	0.00	148,752.94
8.2.7.1.4	SEGURIDAD SOCIAL	13,153,345.35	1,484,889.66	0.00	14,638,235.01
8.2.7.1.4.11	RECURSOS FISCALES	13,022,611.27	1,150,959.59	0.00	14,173,570.86
8.2.7.1.4.11.33	Participaciones 2023	13,022,611.27	1,150,959.59	0.00	14,173,570.86
8.2.7.1.4.11.33.1	PRESIDENCIA MUNICIPAL	121,168.97	11,829.15	0.00	132,998.12
8.2.7.1.4.11.33.1.1	APORTACIONES DE SEGURIDAD SOCIAL	121,168.97	11,829.15	0.00	132,998.12
8.2.7.1.4.11.33.2	SECRETARÍA MUNICIPAL	683,178.09	67,641.86	0.00	750,819.95
8.2.7.1.4.11.33.2.1	APORTACIONES DE SEGURIDAD SOCIAL	683,178.09	67,641.86	0.00	750,819.95
8.2.7.1.4.11.33.3	DIRECCION DE FINANZAS	394,430.73	39,336.60	0.00	433,767.33
8.2.7.1.4.11.33.3.1	APORTACIONES DE SEGURIDAD SOCIAL	394,430.73	39,336.60	0.00	433,767.33
8.2.7.1.4.11.33.4	DIRECCION DE PROGRAMACION	86,810.92	8,681.06	0.00	95,491.98
8.2.7.1.4.11.33.4.1	APORTACIONES DE SEGURIDAD SOCIAL	86,810.92	8,681.06	0.00	95,491.98
8.2.7.1.4.11.33.5	CONTRALORIA MUNICIPAL	97,467.84	9,937.38	0.00	107,405.22
8.2.7.1.4.11.33.5.1	APORTACIONES DE SEGURIDAD SOCIAL	97,467.84	9,937.38	0.00	107,405.22
8.2.7.1.4.11.33.6	DIRECCION DE DESARROLLO	877,755.34	86,845.22	0.00	964,600.56
8.2.7.1.4.11.33.6.1	APORTACIONES DE SEGURIDAD SOCIAL	877,755.34	86,845.22	0.00	964,600.56
8.2.7.1.4.11.33.7	DIRECCION DE FOMENTO ECONOMICO	145,948.70	12,839.90	0.00	158,788.60
8.2.7.1.4.11.33.7.1	APORTACIONES DE SEGURIDAD SOCIAL	145,948.70	12,839.90	0.00	158,788.60
8.2.7.1.4.11.33.8	DIRECCION DE OBRAS, ORDENAMIENTO TERRITORIAL Y	1,682,007.73	165,729.54	0.00	1,847,737.27
8.2.7.1.4.11.33.8.1	APORTACIONES DE SEGURIDAD SOCIAL	1,682,007.73	165,729.54	0.00	1,847,737.27
8.2.7.1.4.11.33.9	DIRECCION DE EDUCACIÓN, CULTURA Y RECREACIÓN	1,207,144.72	118,967.66	0.00	1,326,112.38
8.2.7.1.4.11.33.9.1	APORTACIONES DE SEGURIDAD SOCIAL	1,207,144.72	118,967.66	0.00	1,326,112.38
8.2.7.1.4.11.33.10	DIRECCION DE ADMINISTRACION	1,972,467.76	96,334.16	0.00	2,068,801.92
8.2.7.1.4.11.33.10.1	APORTACIONES DE SEGURIDAD SOCIAL	953,983.75	96,334.16	0.00	1,050,317.91
8.2.7.1.4.11.33.10.4	APORTACIONES PARA SEGUROS	1,018,484.01	0.00	0.00	1,018,484.01
8.2.7.1.4.11.33.11	DIRECCION DE SEGURIDAD PUBLICA	3,540,272.34	313,853.06	0.00	3,854,125.40
8.2.7.1.4.11.33.11.1	APORTACIONES DE SEGURIDAD SOCIAL	3,145,279.71	313,853.06	0.00	3,459,132.77
8.2.7.1.4.11.33.11.4	APORTACIONES PARA SEGUROS	394,992.63	0.00	0.00	394,992.63
8.2.7.1.4.11.33.12	DIRECCION DE TRÁNSITO	265,348.28	23,176.58	0.00	288,524.86

DIRECCIÓN DE FINANZAS
AUXILIAR DEL CATALOGO DE CUENTAS DE MES DE DICIEMBRE

CUENTA	DESCRIPCION	SALDO ANTERIOR	DEBE	HABER	SALDO ACTUAL
8.2.7.1.4.11.33.12.1	APORTACIONES DE SEGURIDAD SOCIAL	249,312.86	23,176.58	0.00	272,489.44
8.2.7.1.4.11.33.12.4	APORTACIONES PARA SEGUROS	16,035.42	0.00	0.00	16,035.42
8.2.7.1.4.11.33.13	DIRECCION DE ASUNTOS JURIDICOS	80,162.92	8,016.28	0.00	88,179.20
8.2.7.1.4.11.33.13.1	APORTACIONES DE SEGURIDAD SOCIAL	80,162.92	8,016.28	0.00	88,179.20
8.2.7.1.4.11.33.14	DIRECCION DE ATENCIÓN CIUDADANA	90,531.31	8,750.60	0.00	99,281.91
8.2.7.1.4.11.33.14.1	APORTACIONES DE SEGURIDAD SOCIAL	90,531.31	8,750.60	0.00	99,281.91
8.2.7.1.4.11.33.15	DIRECCION DE ATENCIÓN A LAS MUJERES	88,857.96	8,885.78	0.00	97,743.74
8.2.7.1.4.11.33.15.1	APORTACIONES DE SEGURIDAD SOCIAL	88,857.96	8,885.78	0.00	97,743.74
8.2.7.1.4.11.33.16	DIRECCION DE PROTECCION AMBIENTAL Y DESARROLLO	550,516.24	55,849.08	0.00	606,365.32
8.2.7.1.4.11.33.16.1	APORTACIONES DE SEGURIDAD SOCIAL	550,516.24	55,849.08	0.00	606,365.32
8.2.7.1.4.11.33.17	UNIDAD DE PROTECCIÓN CIVIL	268,792.80	27,428.40	0.00	296,221.20
8.2.7.1.4.11.33.17.1	APORTACIONES DE SEGURIDAD SOCIAL	268,792.80	27,428.40	0.00	296,221.20
8.2.7.1.4.11.33.18	COORDINACIÓN DEL DIF	863,582.02	86,240.62	0.00	949,822.64
8.2.7.1.4.11.33.18.1	APORTACIONES DE SEGURIDAD SOCIAL	863,582.02	86,240.62	0.00	949,822.64
8.2.7.1.4.11.33.20	COORDINADOR DE LA UNIDAD DE TRANSPARENCIA Y	6,166.60	616.66	0.00	6,783.26
8.2.7.1.4.11.33.20.1	APORTACIONES DE SEGURIDAD SOCIAL	6,166.60	616.66	0.00	6,783.26
8.2.7.1.4.16	RECURSOS ESTATALES	130,734.08	28,325.69	0.00	159,059.77
8.2.7.1.4.16.40	Transito Convenio 2023	130,734.08	28,325.69	0.00	159,059.77
8.2.7.1.4.16.40.12	DIRECCION DE TRÁNSITO	130,734.08	28,325.69	0.00	159,059.77
8.2.7.1.4.16.40.12.1	APORTACIONES DE SEGURIDAD SOCIAL	130,734.08	28,325.69	0.00	159,059.77
8.2.7.1.4.25	RECURSOS FEDERALES	0.00	305,604.38	0.00	305,604.38
8.2.7.1.4.25.39	Fondo IV 2023	0.00	305,604.38	0.00	305,604.38
8.2.7.1.4.25.39.11	DIRECCION DE SEGURIDAD PUBLICA	0.00	305,604.38	0.00	305,604.38
8.2.7.1.4.25.39.11.1	APORTACIONES DE SEGURIDAD SOCIAL	0.00	305,604.38	0.00	305,604.38
8.2.7.1.5	OTRAS PRESTACIONES SOCIALES Y ECONÓMICAS	27,980,214.04	3,726,163.56	0.00	31,706,377.60
8.2.7.1.5.11	RECURSOS FISCALES	27,539,866.64	3,020,793.42	0.00	30,560,660.06
8.2.7.1.5.11.21	Participaciones 2022	127,061.22	0.00	0.00	127,061.22
8.2.7.1.5.11.21.10	DIRECCION DE ADMINISTRACION	127,061.22	0.00	0.00	127,061.22
8.2.7.1.5.11.21.10.2	INDEMNIZACIONES	127,061.22	0.00	0.00	127,061.22
8.2.7.1.5.11.33	Participaciones 2023	27,412,805.42	3,020,793.42	0.00	30,433,598.84
8.2.7.1.5.11.33.1	PRESIDENCIA MUNICIPAL	138,292.88	20,929.28	0.00	159,221.96
8.2.7.1.5.11.33.1.2	INDEMNIZACIONES	33,330.91	0.00	0.00	33,330.91
8.2.7.1.5.11.33.1.4	PRESTACIONES CONTRACTUALES	90,021.77	20,209.28	0.00	110,231.05
8.2.7.1.5.11.33.1.9	OTRAS PRESTACIONES SOCIALES Y ECONÓMICAS	14,940.00	720.00	0.00	15,660.00
8.2.7.1.5.11.33.2	SECRETARÍA MUNICIPAL	1,217,594.26	218,719.66	0.00	1,436,313.92
8.2.7.1.5.11.33.2.2	INDEMNIZACIONES	16,953.21	0.00	0.00	16,953.21
8.2.7.1.5.11.33.2.4	PRESTACIONES CONTRACTUALES	1,041,431.05	212,239.66	0.00	1,253,670.71
8.2.7.1.5.11.33.2.9	OTRAS PRESTACIONES SOCIALES Y ECONÓMICAS	159,210.00	6,480.00	0.00	165,690.00
8.2.7.1.5.11.33.3	DIRECCION DE FINANZAS	645,777.69	123,181.70	0.00	768,959.39
8.2.7.1.5.11.33.3.4	PRESTACIONES CONTRACTUALES	547,112.31	116,883.62	0.00	663,995.93
8.2.7.1.5.11.33.3.9	OTRAS PRESTACIONES SOCIALES Y ECONÓMICAS	98,665.38	6,298.08	0.00	104,963.46
8.2.7.1.5.11.33.4	DIRECCION DE PROGRAMACION	164,614.76	30,042.62	0.00	194,657.38
8.2.7.1.5.11.33.4.4	PRESTACIONES CONTRACTUALES	145,174.76	29,322.62	0.00	174,497.38
8.2.7.1.5.11.33.4.9	OTRAS PRESTACIONES SOCIALES Y ECONÓMICAS	19,440.00	720.00	0.00	20,160.00
8.2.7.1.5.11.33.5	CONTRALORIA MUNICIPAL	137,185.60	25,882.06	0.00	163,067.66
8.2.7.1.5.11.33.5.4	PRESTACIONES CONTRACTUALES	115,577.91	24,533.02	0.00	140,110.93
8.2.7.1.5.11.33.5.9	OTRAS PRESTACIONES SOCIALES Y ECONÓMICAS	21,607.69	1,349.04	0.00	22,956.73
8.2.7.1.5.11.33.6	DIRECCION DE DESARROLLO	1,882,026.28	275,961.78	0.00	2,157,988.06

DIRECCIÓN DE FINANZAS
AUXILIAR DEL CATALOGO DE CUENTAS DE MES DE DICIEMBRE

CUENTA	DESCRIPCION	SALDO ANTERIOR	DEBE	HABER	SALDO ACTUAL
8.2.7.1.5.11.33.6.2	INDEMNIZACIONES	38,970.73	0.00	0.00	38,970.73
8.2.7.1.5.11.33.6.4	PRESTACIONES CONTRACTUALES	1,447,521.53	253,034.90	0.00	1,700,556.43
8.2.7.1.5.11.33.6.9	OTRAS PRESTACIONES SOCIALES Y ECONÓMICAS	395,534.02	22,926.88	0.00	418,460.90
8.2.7.1.5.11.33.7	DIRECCION DE FOMENTO ECONOMICO	275,927.42	70,691.70	0.00	346,619.12
8.2.7.1.5.11.33.7.2	INDEMNIZACIONES	0.00	26,584.04	0.00	26,584.04
8.2.7.1.5.11.33.7.4	PRESTACIONES CONTRACTUALES	235,679.73	42,038.62	0.00	277,718.35
8.2.7.1.5.11.33.7.9	OTRAS PRESTACIONES SOCIALES Y ECONÓMICAS	40,247.69	2,069.04	0.00	42,316.73
8.2.7.1.5.11.33.8	DIRECCION DE OBRAS, ORDENAMIENTO TERRITORIAL Y	3,580,119.72	622,179.25	0.00	4,202,298.97
8.2.7.1.5.11.33.8.2	INDEMNIZACIONES	15,293.78	20,028.28	0.00	35,322.06
8.2.7.1.5.11.33.8.4	PRESTACIONES CONTRACTUALES	2,726,761.97	549,420.85	0.00	3,276,182.82
8.2.7.1.5.11.33.8.9	OTRAS PRESTACIONES SOCIALES Y ECONÓMICAS	838,063.97	52,730.12	0.00	890,794.09
8.2.7.1.5.11.33.9	DIRECCION DE EDUCACIÓN, CULTURA Y RECREACIÓN	3,421,132.30	527,749.09	0.00	3,948,881.39
8.2.7.1.5.11.33.9.2	INDEMNIZACIONES	29,747.15	0.00	0.00	29,747.15
8.2.7.1.5.11.33.9.4	PRESTACIONES CONTRACTUALES	2,897,219.70	508,174.03	0.00	3,405,393.73
8.2.7.1.5.11.33.9.9	OTRAS PRESTACIONES SOCIALES Y ECONÓMICAS	494,165.45	19,575.06	0.00	513,740.51
8.2.7.1.5.11.33.10	DIRECCION DE ADMINISTRACION	2,114,571.61	353,136.50	0.00	2,467,708.11
8.2.7.1.5.11.33.10.4	PRESTACIONES CONTRACTUALES	1,757,280.62	335,603.38	0.00	2,092,884.00
8.2.7.1.5.11.33.10.9	OTRAS PRESTACIONES SOCIALES Y ECONÓMICAS	357,290.99	17,533.12	0.00	374,824.11
8.2.7.1.5.11.33.11	DIRECCION DE SEGURIDAD PUBLICA	8,854,262.99	17,988.25	0.00	8,872,251.24
8.2.7.1.5.11.33.11.4	PRESTACIONES CONTRACTUALES	3,675,612.99	17,988.25	0.00	3,693,601.24
8.2.7.1.5.11.33.11.9	OTRAS PRESTACIONES SOCIALES Y ECONÓMICAS	5,178,650.00	0.00	0.00	5,178,650.00
8.2.7.1.5.11.33.12	DIRECCION DE TRÁNSITO	795,687.90	60,154.42	0.00	855,842.32
8.2.7.1.5.11.33.12.2	INDEMNIZACIONES	24,892.19	0.00	0.00	24,892.19
8.2.7.1.5.11.33.12.4	PRESTACIONES CONTRACTUALES	347,538.38	26,384.42	0.00	373,922.80
8.2.7.1.5.11.33.12.9	OTRAS PRESTACIONES SOCIALES Y ECONÓMICAS	423,257.33	33,770.00	0.00	457,027.33
8.2.7.1.5.11.33.13	DIRECCION DE ASUNTOS JURÍDICOS	112,175.11	20,217.03	0.00	132,392.14
8.2.7.1.5.11.33.13.4	PRESTACIONES CONTRACTUALES	90,567.42	18,867.99	0.00	109,435.41
8.2.7.1.5.11.33.13.9	OTRAS PRESTACIONES SOCIALES Y ECONÓMICAS	21,607.69	1,349.04	0.00	22,956.73
8.2.7.1.5.11.33.14	DIRECCION DE ATENCIÓN CIUDADANA	150,494.46	24,428.92	0.00	174,923.38
8.2.7.1.5.11.33.14.4	PRESTACIONES CONTRACTUALES	123,188.47	23,045.12	0.00	146,233.59
8.2.7.1.5.11.33.14.9	OTRAS PRESTACIONES SOCIALES Y ECONÓMICAS	27,305.99	1,383.80	0.00	28,689.79
8.2.7.1.5.11.33.15	DIRECCION DE ATENCIÓN A LAS MUJERES	138,910.91	25,699.49	0.00	164,610.40
8.2.7.1.5.11.33.15.4	PRESTACIONES CONTRACTUALES	120,910.91	25,699.49	0.00	146,610.40
8.2.7.1.5.11.33.15.9	OTRAS PRESTACIONES SOCIALES Y ECONÓMICAS	18,000.00	0.00	0.00	18,000.00
8.2.7.1.5.11.33.16	DIRECCION DE PROTECCION AMBIENTAL Y DESARROLLO	1,521,369.54	211,009.73	0.00	1,732,379.27
8.2.7.1.5.11.33.16.2	INDEMNIZACIONES	42,234.76	0.00	0.00	42,234.76
8.2.7.1.5.11.33.16.4	PRESTACIONES CONTRACTUALES	1,114,002.20	190,769.43	0.00	1,304,771.63
8.2.7.1.5.11.33.16.9	OTRAS PRESTACIONES SOCIALES Y ECONÓMICAS	365,132.58	20,240.30	0.00	385,372.88
8.2.7.1.5.11.33.17	UNIDAD DE PROTECCIÓN CIVIL	507,389.63	92,632.09	0.00	600,021.72
8.2.7.1.5.11.33.17.4	PRESTACIONES CONTRACTUALES	398,401.39	86,306.55	0.00	484,707.94
8.2.7.1.5.11.33.17.9	OTRAS PRESTACIONES SOCIALES Y ECONÓMICAS	108,988.24	6,325.54	0.00	115,313.78
8.2.7.1.5.11.33.18	COORDINACIÓN DEL DIF	1,755,272.56	300,189.85	0.00	2,055,462.41
8.2.7.1.5.11.33.18.2	INDEMNIZACIONES	4,020.42	0.00	0.00	4,020.42
8.2.7.1.5.11.33.18.4	PRESTACIONES CONTRACTUALES	1,442,667.70	284,331.13	0.00	1,726,998.83
8.2.7.1.5.11.33.18.9	OTRAS PRESTACIONES SOCIALES Y ECONÓMICAS	308,584.44	15,858.72	0.00	324,443.16
8.2.7.1.5.16	RECURSOS ESTATALES	440,347.40	35,022.48	0.00	475,369.88
8.2.7.1.5.16.40	Transito Convenio 2023	440,347.40	35,022.48	0.00	475,369.88
8.2.7.1.5.16.40.12	DIRECCION DE TRÁNSITO	440,347.40	35,022.48	0.00	475,369.88

DIRECCIÓN DE FINANZAS AUXILIAR DEL CATALOGO DE CUENTAS DE MES DE DICIEMBRE

CUENTA	DESCRIPCION	SALDO ANTERIOR	DEBE	HABER	SALDO ACTUAL
8.2.7.1.5.16.40.12.4	PRESTACIONES CONTRACTUALES	225,457.40	16,032.48	0.00	241,489.88
8.2.7.1.5.16.40.12.9	OTRAS PRESTACIONES SOCIALES Y ECONÓMICAS	214,890.00	18,990.00	0.00	233,880.00
8.2.7.1.5.25	RECURSOS FEDERALES	0.00	670,347.66	0.00	670,347.66
8.2.7.1.5.25.39	Fondo IV 2023	0.00	670,347.66	0.00	670,347.66
8.2.7.1.5.25.39.11	DIRECCION DE SEGURIDAD PUBLICA	0.00	670,347.66	0.00	670,347.66
8.2.7.1.5.25.39.11.4	PRESTACIONES CONTRACTUALES	0.00	216,287.66	0.00	216,287.66
8.2.7.1.5.25.39.11.9	OTRAS PRESTACIONES SOCIALES Y ECONÓMICAS	0.00	454,060.00	0.00	454,060.00
8.2.7.1.7	PAGO DE ESTÍMULOS A SERVIDORES PÚBLICOS	2,943,050.13	192,523.72	0.00	3,135,573.85
8.2.7.1.7.11	RECURSOS FISCALES	2,902,151.17	150,616.08	0.00	3,052,767.25
8.2.7.1.7.11.33	Participaciones 2023	2,902,151.17	150,616.08	0.00	3,052,767.25
8.2.7.1.7.11.33.1	PRESIDENCIA MUNICIPAL	11,201.14	1,018.28	0.00	12,219.42
8.2.7.1.7.11.33.1.1	ESTÍMULOS	11,201.14	1,018.28	0.00	12,219.42
8.2.7.1.7.11.33.2	SECRETARÍA MUNICIPAL	156,019.42	10,855.42	0.00	166,874.84
8.2.7.1.7.11.33.2.1	ESTÍMULOS	156,019.42	10,855.42	0.00	166,874.84
8.2.7.1.7.11.33.3	DIRECCION DE FINANZAS	91,704.78	5,453.16	0.00	97,157.94
8.2.7.1.7.11.33.3.1	ESTÍMULOS	91,704.78	5,453.16	0.00	97,157.94
8.2.7.1.7.11.33.4	DIRECCION DE PROGRAMACION	21,849.39	1,359.94	0.00	23,209.33
8.2.7.1.7.11.33.4.1	ESTÍMULOS	21,849.39	1,359.94	0.00	23,209.33
8.2.7.1.7.11.33.5	CONTRALORIA MUNICIPAL	11,274.75	1,024.98	0.00	12,299.73
8.2.7.1.7.11.33.5.1	ESTÍMULOS	11,274.75	1,024.98	0.00	12,299.73
8.2.7.1.7.11.33.6	DIRECCION DE DESARROLLO	249,398.85	15,341.98	0.00	264,740.83
8.2.7.1.7.11.33.6.1	ESTÍMULOS	249,398.85	15,341.98	0.00	264,740.83
8.2.7.1.7.11.33.7	DIRECCION DE FOMENTO ECONOMICO	49,942.48	2,043.26	0.00	51,985.74
8.2.7.1.7.11.33.7.1	ESTÍMULOS	49,942.48	2,043.26	0.00	51,985.74
8.2.7.1.7.11.33.8	DIRECCION DE OBRAS, ORDENAMIENTO TERRITORIAL Y	433,713.78	29,645.72	0.00	463,359.50
8.2.7.1.7.11.33.8.1	ESTÍMULOS	433,713.78	29,645.72	0.00	463,359.50
8.2.7.1.7.11.33.9	DIRECCION DE EDUCACIÓN, CULTURA Y RECREACIÓN	386,402.37	26,022.48	0.00	412,424.85
8.2.7.1.7.11.33.9.1	ESTÍMULOS	386,402.37	26,022.48	0.00	412,424.85
8.2.7.1.7.11.33.10	DIRECCION DE ADMINISTRACION	226,827.95	16,024.52	0.00	242,852.47
8.2.7.1.7.11.33.10.1	ESTÍMULOS	226,827.95	16,024.52	0.00	242,852.47
8.2.7.1.7.11.33.11	DIRECCION DE SEGURIDAD PUBLICA	644,469.40	1,018.28	0.00	645,487.68
8.2.7.1.7.11.33.11.1	ESTÍMULOS	644,469.40	1,018.28	0.00	645,487.68
8.2.7.1.7.11.33.12	DIRECCION DE TRÁNSITO	62,320.38	3,679.84	0.00	66,000.22
8.2.7.1.7.11.33.12.1	ESTÍMULOS	62,320.38	3,679.84	0.00	66,000.22
8.2.7.1.7.11.33.13	DIRECCION DE ASUNTOS JURIDICOS	20,244.75	1,024.98	0.00	21,269.73
8.2.7.1.7.11.33.13.1	ESTÍMULOS	20,244.75	1,024.98	0.00	21,269.73
8.2.7.1.7.11.33.14	DIRECCION DE ATENCIÓN CIUDADANA	15,294.35	1,359.94	0.00	16,654.29
8.2.7.1.7.11.33.14.1	ESTÍMULOS	15,294.35	1,359.94	0.00	16,654.29
8.2.7.1.7.11.33.15	DIRECCION DE ATENCIÓN A LAS MUJERES	14,959.39	1,359.94	0.00	16,319.33
8.2.7.1.7.11.33.15.1	ESTÍMULOS	14,959.39	1,359.94	0.00	16,319.33
8.2.7.1.7.11.33.16	DIRECCION DE PROTECCION AMBIENTAL Y DESARROLLO	152,619.03	12,628.02	0.00	165,247.05
8.2.7.1.7.11.33.16.1	ESTÍMULOS	152,619.03	12,628.02	0.00	165,247.05
8.2.7.1.7.11.33.17	UNIDAD DE PROTECCIÓN CIVIL	56,198.21	4,743.82	0.00	60,942.03
8.2.7.1.7.11.33.17.1	ESTÍMULOS	56,198.21	4,743.82	0.00	60,942.03
8.2.7.1.7.11.33.18	COORDINACIÓN DEL DIF	297,710.75	16,011.52	0.00	313,722.27
8.2.7.1.7.11.33.18.1	ESTÍMULOS	297,710.75	16,011.52	0.00	313,722.27
8.2.7.1.7.16	RECURSOS ESTATALES	40,898.96	1,638.12	0.00	42,537.08
8.2.7.1.7.16.40	Transito Convenio 2023	40,898.96	1,638.12	0.00	42,537.08

DIRECCIÓN DE FINANZAS AUXILIAR DEL CATALOGO DE CUENTAS DE MES DE DICIEMBRE

CUENTA	DESCRIPCION	SALDO ANTERIOR	DEBE	HABER	SALDO ACTUAL
8.2.7.1.7.16.40.12	DIRECCION DE TRÁNSITO	40,898.96	1,638.12	0.00	42,537.08
8.2.7.1.7.16.40.12.1	ESTÍMULOS	40,898.96	1,638.12	0.00	42,537.08
8.2.7.1.7.25	RECURSOS FEDERALES	0.00	40,269.52	0.00	40,269.52
8.2.7.1.7.25.39	Fondo IV 2023	0.00	40,269.52	0.00	40,269.52
8.2.7.1.7.25.39.11	DIRECCION DE SEGURIDAD PUBLICA	0.00	40,269.52	0.00	40,269.52
8.2.7.1.7.25.39.11.1	ESTÍMULOS	0.00	40,269.52	0.00	40,269.52
8.2.7.2	MATERIALES Y SUMINISTROS	21,028,803.33	4,465,292.12	0.00	25,494,095.45
8.2.7.2.1	MATERIALES DE ADMINISTRACION, EMISION DE	1,479,275.84	829,495.68	0.00	2,308,771.52
8.2.7.2.1.11	RECURSOS FISCALES	1,045,916.55	736,741.59	0.00	1,782,658.14
8.2.7.2.1.11.21	Participaciones 2022	31,547.62	12,472.73	0.00	44,020.35
8.2.7.2.1.11.21.7	DIRECCION DE FOMENTO ECONOMICO	6,708.54	0.00	0.00	6,708.54
8.2.7.2.1.11.21.7.5	MATERIAL IMPRESO E INFORMACIÓN DIGITAL	6,708.54	0.00	0.00	6,708.54
8.2.7.2.1.11.21.10	DIRECCION DE ADMINISTRACION	24,839.08	12,472.73	0.00	37,311.81
8.2.7.2.1.11.21.10.1	MATERIALES, ÚTILES Y EQUIPOS MENORES DE	19,068.08	4,677.53	0.00	23,745.61
8.2.7.2.1.11.21.10.4	MATERIALES, ÚTILES Y EQUIPOS MENORES DE	2,871.00	7,795.20	0.00	10,666.20
8.2.7.2.1.11.21.10.5	MATERIAL IMPRESO E INFORMACIÓN DIGITAL	2,900.00	0.00	0.00	2,900.00
8.2.7.2.1.11.22	ISR Participable 2022	26,759.34	2,506.42	0.00	29,265.76
8.2.7.2.1.11.22.8	DIRECCION DE OBRAS, ORDENAMIENTO TERRITORIAL Y	0.00	1,210.34	0.00	1,210.34
8.2.7.2.1.11.22.8.1	MATERIALES, ÚTILES Y EQUIPOS MENORES DE	0.00	1,210.34	0.00	1,210.34
8.2.7.2.1.11.22.10	DIRECCION DE ADMINISTRACION	26,759.34	1,296.08	0.00	28,055.42
8.2.7.2.1.11.22.10.1	MATERIALES, ÚTILES Y EQUIPOS MENORES DE	26,759.34	1,296.08	0.00	28,055.42
8.2.7.2.1.11.33	Participaciones 2023	987,609.59	721,762.44	0.00	1,709,372.03
8.2.7.2.1.11.33.1	PRESIDENCIA MUNICIPAL	0.00	76,025.24	0.00	76,025.24
8.2.7.2.1.11.33.1.5	MATERIAL IMPRESO E INFORMACIÓN DIGITAL	0.00	76,025.24	0.00	76,025.24
8.2.7.2.1.11.33.7	DIRECCION DE FOMENTO ECONOMICO	69,478.88	0.00	0.00	69,478.88
8.2.7.2.1.11.33.7.1	MATERIALES, ÚTILES Y EQUIPOS MENORES DE	1,392.00	0.00	0.00	1,392.00
8.2.7.2.1.11.33.7.5	MATERIAL IMPRESO E INFORMACIÓN DIGITAL	68,086.88	0.00	0.00	68,086.88
8.2.7.2.1.11.33.9	DIRECCION DE EDUCACIÓN, CULTURA Y RECREACIÓN	65,398.91	6,902.00	0.00	72,300.91
8.2.7.2.1.11.33.9.1	MATERIALES, ÚTILES Y EQUIPOS MENORES DE	13,580.12	0.00	0.00	13,580.12
8.2.7.2.1.11.33.9.5	MATERIAL IMPRESO E INFORMACIÓN DIGITAL	43,041.02	6,902.00	0.00	49,943.02
8.2.7.2.1.11.33.9.6	MATERIAL DE LIMPIEZA	8,777.77	0.00	0.00	8,777.77
8.2.7.2.1.11.33.10	DIRECCION DE ADMINISTRACION	852,731.80	638,835.20	0.00	1,491,567.00
8.2.7.2.1.11.33.10.1	MATERIALES, ÚTILES Y EQUIPOS MENORES DE	491,162.12	440,104.00	0.00	931,266.12
8.2.7.2.1.11.33.10.4	MATERIALES, ÚTILES Y EQUIPOS MENORES DE	199,697.48	117,966.20	0.00	317,663.68
8.2.7.2.1.11.33.10.6	MATERIAL DE LIMPIEZA	161,872.20	80,765.00	0.00	242,637.20
8.2.7.2.1.14	INGRESOS PROPIOS	340,025.67	52,648.01	0.00	392,673.68
8.2.7.2.1.14.36	Ingresos de Gestlon 2023	340,025.67	52,648.01	0.00	392,673.68
8.2.7.2.1.14.36.1	PRESIDENCIA MUNICIPAL	9,542.16	476.21	0.00	10,018.37
8.2.7.2.1.14.36.1.1	MATERIALES, ÚTILES Y EQUIPOS MENORES DE	1,589.20	476.21	0.00	2,065.41
8.2.7.2.1.14.36.1.5	MATERIAL IMPRESO E INFORMACIÓN DIGITAL	7,424.00	0.00	0.00	7,424.00
8.2.7.2.1.14.36.1.6	MATERIAL DE LIMPIEZA	528.96	0.00	0.00	528.96
8.2.7.2.1.14.36.2	SECRETARÍA MUNICIPAL	464.00	0.00	0.00	464.00
8.2.7.2.1.14.36.2.1	MATERIALES, ÚTILES Y EQUIPOS MENORES DE	464.00	0.00	0.00	464.00
8.2.7.2.1.14.36.3	DIRECCION DE FINANZAS	8,322.00	0.00	0.00	8,322.00
8.2.7.2.1.14.36.3.1	MATERIALES, ÚTILES Y EQUIPOS MENORES DE	550.00	0.00	0.00	550.00
8.2.7.2.1.14.36.3.5	MATERIAL IMPRESO E INFORMACIÓN DIGITAL	7,772.00	0.00	0.00	7,772.00
8.2.7.2.1.14.36.5	CONTRALORIA MUNICIPAL	0.00	417.31	0.00	417.31
8.2.7.2.1.14.36.5.1	MATERIALES, ÚTILES Y EQUIPOS MENORES DE	0.00	417.31	0.00	417.31

DIRECCIÓN DE FINANZAS
AUXILIAR DEL CATALOGO DE CUENTAS DE MES DE DICIEMBRE

CUENTA	DESCRIPCION	SALDO ANTERIOR	DEBE	HABER	SALDO ACTUAL
8.2.7.2.1.14.36.6	DIRECCION DE DESARROLLO	0.00	2,412.80	0.00	2,412.80
8.2.7.2.1.14.36.6.5	MATERIAL IMPRESO E INFORMACIÓN DIGITAL	0.00	2,412.80	0.00	2,412.80
8.2.7.2.1.14.36.7	DIRECCION DE FOMENTO ECONOMICO	4,640.00	0.00	0.00	4,640.00
8.2.7.2.1.14.36.7.5	MATERIAL IMPRESO E INFORMACIÓN DIGITAL	4,640.00	0.00	0.00	4,640.00
8.2.7.2.1.14.36.8	DIRECCION DE OBRAS, ORDENAMIENTO TERRITORIAL Y	8,776.18	0.00	0.00	8,776.18
8.2.7.2.1.14.36.8.1	MATERIALES, ÚTILES Y EQUIPOS MENORES DE	68.90	0.00	0.00	68.90
8.2.7.2.1.14.36.8.5	MATERIAL IMPRESO E INFORMACIÓN DIGITAL	8,707.28	0.00	0.00	8,707.28
8.2.7.2.1.14.36.9	DIRECCION DE EDUCACIÓN, CULTURA Y RECREACIÓN	48,269.67	4,524.00	0.00	52,793.67
8.2.7.2.1.14.36.9.1	MATERIALES, ÚTILES Y EQUIPOS MENORES DE	5,234.83	0.00	0.00	5,234.83
8.2.7.2.1.14.36.9.5	MATERIAL IMPRESO E INFORMACIÓN DIGITAL	41,399.24	4,524.00	0.00	45,923.24
8.2.7.2.1.14.36.9.6	MATERIAL DE LIMPIEZA	1,635.60	0.00	0.00	1,635.60
8.2.7.2.1.14.36.10	DIRECCION DE ADMINISTRACION	220,838.22	38,488.80	0.00	259,327.02
8.2.7.2.1.14.36.10.1	MATERIALES, ÚTILES Y EQUIPOS MENORES DE	35,805.46	36,540.00	0.00	72,345.46
8.2.7.2.1.14.36.10.4	MATERIALES, ÚTILES Y EQUIPOS MENORES DE	105,213.16	0.00	0.00	105,213.16
8.2.7.2.1.14.36.10.5	MATERIAL IMPRESO E INFORMACIÓN DIGITAL	0.00	1,948.80	0.00	1,948.80
8.2.7.2.1.14.36.10.6	MATERIAL DE LIMPIEZA	79,819.60	0.00	0.00	79,819.60
8.2.7.2.1.14.36.12	DIRECCION DE TRÁNSITO	432.01	0.00	0.00	432.01
8.2.7.2.1.14.36.12.1	MATERIALES, ÚTILES Y EQUIPOS MENORES DE	432.01	0.00	0.00	432.01
8.2.7.2.1.14.36.15	DIRECCION DE ATENCIÓN A LAS MUJERES	5,229.28	0.00	0.00	5,229.28
8.2.7.2.1.14.36.15.1	MATERIALES, ÚTILES Y EQUIPOS MENORES DE	893.20	0.00	0.00	893.20
8.2.7.2.1.14.36.15.5	MATERIAL IMPRESO E INFORMACIÓN DIGITAL	4,222.40	0.00	0.00	4,222.40
8.2.7.2.1.14.36.15.6	MATERIAL DE LIMPIEZA	113.68	0.00	0.00	113.68
8.2.7.2.1.14.36.16	DIRECCION DE PROTECCION AMBIENTAL Y DESARROLLO	174.00	0.00	0.00	174.00
8.2.7.2.1.14.36.16.6	MATERIAL DE LIMPIEZA	174.00	0.00	0.00	174.00
8.2.7.2.1.14.36.18	COORDINACIÓN DEL DIF	33,338.15	6,328.89	0.00	39,667.04
8.2.7.2.1.14.36.18.1	MATERIALES, ÚTILES Y EQUIPOS MENORES DE	16,008.00	0.00	0.00	16,008.00
8.2.7.2.1.14.36.18.5	MATERIAL IMPRESO E INFORMACIÓN DIGITAL	3,132.00	0.00	0.00	3,132.00
8.2.7.2.1.14.36.18.6	MATERIAL DE LIMPIEZA	14,198.15	6,328.89	0.00	20,527.04
8.2.7.2.1.16	RECURSOS ESTATALES	12,602.78	0.00	0.00	12,602.78
8.2.7.2.1.16.29	Transito Convenio 2022	12,602.78	0.00	0.00	12,602.78
8.2.7.2.1.16.29.12	DIRECCIÓN DE TRÁNSITO	12,602.78	0.00	0.00	12,602.78
8.2.7.2.1.16.29.12.1	MATERIALES, ÚTILES Y EQUIPOS MENORES DE	3,833.18	0.00	0.00	3,833.18
8.2.7.2.1.16.29.12.5	MATERIAL IMPRESO E INFORMACIÓN DIGITAL	8,769.60	0.00	0.00	8,769.60
8.2.7.2.1.25	RECURSOS FEDERALES	80,730.84	40,106.08	0.00	120,836.92
8.2.7.2.1.25.37	Hidrocarburos 2023	51,498.20	12,760.00	0.00	64,258.20
8.2.7.2.1.25.37.16	DIRECCIÓN DE PROTECCIÓN AMBIENTAL Y DESARROLLO	51,498.20	12,760.00	0.00	64,258.20
8.2.7.2.1.25.37.16.5	MATERIAL IMPRESO E INFORMACIÓN DIGITAL	3,358.20	12,760.00	0.00	16,118.20
8.2.7.2.1.25.37.16.6	MATERIAL DE LIMPIEZA	48,140.00	0.00	0.00	48,140.00
8.2.7.2.1.25.39	Fondo IV 2023	21,232.64	27,346.08	0.00	48,578.72
8.2.7.2.1.25.39.11	DIRECCION DE SEGURIDAD PUBLICA	21,232.64	27,346.08	0.00	48,578.72
8.2.7.2.1.25.39.11.1	MATERIALES, ÚTILES Y EQUIPOS MENORES DE	0.00	24,415.92	0.00	24,415.92
8.2.7.2.1.25.39.11.4	MATERIALES, ÚTILES Y EQUIPOS MENORES DE	0.00	562.60	0.00	562.60
8.2.7.2.1.25.39.11.5	MATERIAL IMPRESO E INFORMACIÓN DIGITAL	2,759.64	0.00	0.00	2,759.64
8.2.7.2.1.25.39.11.6	MATERIAL DE LIMPIEZA	0.00	2,367.56	0.00	2,367.56
8.2.7.2.1.25.39.11.8	MATERIALES PARA EL REGISTRO E IDENTIFICACIÓN	18,473.00	0.00	0.00	18,473.00
8.2.7.2.1.25.43	INMUJERES 2023	8,000.00	0.00	0.00	8,000.00
8.2.7.2.1.25.43.15	DIRECCION DE ATENCIÓN A LAS MUJERES	8,000.00	0.00	0.00	8,000.00
8.2.7.2.1.25.43.15.1	MATERIALES, ÚTILES Y EQUIPOS MENORES DE	4,000.00	0.00	0.00	4,000.00



MUNICIPIO DE JALAPA

205

DIRECCIÓN DE FINANZAS AUXILIAR DEL CATALOGO DE CUENTAS DE MES DE DICIEMBRE

CUENTA	DESCRIPCION	SALDO ANTERIOR	DEBE	HABER	SALDO ACTUAL
8.2.7.2.1.25.43.15.4	MATERIALES, ÚTILES Y EQUIPOS MENORES DE	3,000.00	0.00	0.00	3,000.00
8.2.7.2.1.25.43.15.6	MATERIAL DE LIMPIEZA	1,000.00	0.00	0.00	1,000.00
8.2.7.2.2	ALIMENTOS Y UTENSILIOS	936,034.17	632,785.88	0.00	1,568,820.03
8.2.7.2.2.11	RECURSOS FISCALES	433,341.37	450,017.38	0.00	883,358.73
8.2.7.2.2.11.21	Participaciones 2022	101,135.19	18,143.56	0.00	119,278.75
8.2.7.2.2.11.21.7	DIRECCION DE FOMENTO ECONOMICO	3,144.19	0.00	0.00	3,144.19
8.2.7.2.2.11.21.7.1	PRODUCTOS ALIMENTICIOS PARA PERSONAS	3,144.19	0.00	0.00	3,144.19
8.2.7.2.2.11.21.9	DIRECCION DE EDUCACIÓN, CULTURA Y RECREACIÓN	8,758.00	0.00	0.00	8,758.00
8.2.7.2.2.11.21.9.1	PRODUCTOS ALIMENTICIOS PARA PERSONAS	8,758.00	0.00	0.00	8,758.00
8.2.7.2.2.11.21.10	DIRECCION DE ADMINISTRACION	89,233.00	18,143.56	0.00	107,376.56
8.2.7.2.2.11.21.10.1	PRODUCTOS ALIMENTICIOS PARA PERSONAS	75,496.28	14,213.48	0.00	89,709.76
8.2.7.2.2.11.21.10.3	UTENSILIOS PARA EL SERVICIO DE ALIMENTACIÓN	13,736.72	3,930.08	0.00	17,666.80
8.2.7.2.2.11.33	Participaciones 2023	326,986.18	431,873.80	0.00	758,859.98
8.2.7.2.2.11.33.1	PRESIDENCIA MUNICIPAL	0.00	91,593.60	0.00	91,593.60
8.2.7.2.2.11.33.1.1	PRODUCTOS ALIMENTICIOS PARA PERSONAS	0.00	91,593.60	0.00	91,593.60
8.2.7.2.2.11.33.2	SECRETARÍA MUNICIPAL	3,013.68	0.00	0.00	3,013.68
8.2.7.2.2.11.33.2.1	PRODUCTOS ALIMENTICIOS PARA PERSONAS	3,013.68	0.00	0.00	3,013.68
8.2.7.2.2.11.33.7	DIRECCION DE FOMENTO ECONOMICO	100,145.12	0.00	0.00	100,145.12
8.2.7.2.2.11.33.7.1	PRODUCTOS ALIMENTICIOS PARA PERSONAS	100,145.12	0.00	0.00	100,145.12
8.2.7.2.2.11.33.9	DIRECCION DE EDUCACIÓN, CULTURA Y RECREACIÓN	223,827.38	2,244.60	0.00	226,071.98
8.2.7.2.2.11.33.9.1	PRODUCTOS ALIMENTICIOS PARA PERSONAS	221,362.38	2,244.60	0.00	223,606.98
8.2.7.2.2.11.33.9.3	UTENSILIOS PARA EL SERVICIO DE ALIMENTACIÓN	2,465.00	0.00	0.00	2,465.00
8.2.7.2.2.11.33.10	DIRECCION DE ADMINISTRACION	0.00	272,020.00	0.00	272,020.00
8.2.7.2.2.11.33.10.1	PRODUCTOS ALIMENTICIOS PARA PERSONAS	0.00	272,020.00	0.00	272,020.00
8.2.7.2.2.11.33.17	UNIDAD DE PROTECCIÓN CIVIL	0.00	66,015.60	0.00	66,015.60
8.2.7.2.2.11.33.17.1	PRODUCTOS ALIMENTICIOS PARA PERSONAS	0.00	66,015.60	0.00	66,015.60
8.2.7.2.2.11.34	ISR Participable 2023	5,220.00	0.00	0.00	5,220.00
8.2.7.2.2.11.34.10	DIRECCION DE ADMINISTRACION	5,220.00	0.00	0.00	5,220.00
8.2.7.2.2.11.34.10.1	PRODUCTOS ALIMENTICIOS PARA PERSONAS	5,220.00	0.00	0.00	5,220.00
8.2.7.2.2.14	INGRESOS PROPIOS	476,440.26	180,931.06	0.00	657,371.32
8.2.7.2.2.14.36	Ingresos de Gestion 2023	476,440.26	180,931.06	0.00	657,371.32
8.2.7.2.2.14.36.1	PRESIDENCIA MUNICIPAL	331.00	0.00	0.00	331.00
8.2.7.2.2.14.36.1.1	PRODUCTOS ALIMENTICIOS PARA PERSONAS	290.00	0.00	0.00	290.00
8.2.7.2.2.14.36.1.3	UTENSILIOS PARA EL SERVICIO DE ALIMENTACIÓN	41.00	0.00	0.00	41.00
8.2.7.2.2.14.36.3	DIRECCION DE FINANZAS	19,441.20	4,671.60	0.00	24,112.80
8.2.7.2.2.14.36.3.1	PRODUCTOS ALIMENTICIOS PARA PERSONAS	19,441.20	4,671.60	0.00	24,112.80
8.2.7.2.2.14.36.4	DIRECCION DE PROGRAMACION	19,453.20	1,809.60	0.00	21,262.80
8.2.7.2.2.14.36.4.1	PRODUCTOS ALIMENTICIOS PARA PERSONAS	19,453.20	1,809.60	0.00	21,262.80
8.2.7.2.2.14.36.5	CONTRALORIA MUNICIPAL	19,905.60	1,809.60	0.00	21,715.20
8.2.7.2.2.14.36.5.1	PRODUCTOS ALIMENTICIOS PARA PERSONAS	19,905.60	1,809.60	0.00	21,715.20
8.2.7.2.2.14.36.8	DIRECCION DE OBRAS, ORDENAMIENTO TERRITORIAL Y	2,958.00	0.00	0.00	2,958.00
8.2.7.2.2.14.36.8.1	PRODUCTOS ALIMENTICIOS PARA PERSONAS	2,958.00	0.00	0.00	2,958.00
8.2.7.2.2.14.36.9	DIRECCION DE EDUCACIÓN, CULTURA Y RECREACIÓN	11,414.40	22,332.90	0.00	33,747.30
8.2.7.2.2.14.36.9.1	PRODUCTOS ALIMENTICIOS PARA PERSONAS	10,898.20	22,086.40	0.00	32,984.60
8.2.7.2.2.14.36.9.3	UTENSILIOS PARA EL SERVICIO DE ALIMENTACIÓN	516.20	246.50	0.00	762.70
8.2.7.2.2.14.36.10	DIRECCION DE ADMINISTRACION	112,879.60	30,920.96	0.00	143,800.56
8.2.7.2.2.14.36.10.1	PRODUCTOS ALIMENTICIOS PARA PERSONAS	100,218.20	15,335.20	0.00	115,553.40
8.2.7.2.2.14.36.10.3	UTENSILIOS PARA EL SERVICIO DE ALIMENTACIÓN	12,661.40	15,585.76	0.00	28,247.16

MUNICIPIO DE JALAPA

DIRECCIÓN DE FINANZAS AUXILIAR DEL CATALOGO DE CUENTAS DE MES DE DICIEMBRE

CUENTA	DESCRIPCION	SALDO ANTERIOR	DEBE	HABER	SALDO ACTUAL
8.2.7.2.2.14.36.11	DIRECCION DE SEGURIDAD PUBLICA	0.00	37,120.00	0.00	37,120.00
8.2.7.2.2.14.36.11.1	PRODUCTOS ALIMENTICIOS PARA PERSONAS	0.00	37,120.00	0.00	37,120.00
8.2.7.2.2.14.36.15	DIRECCION DE ATENCIÓN A LAS MUJERES	11,406.28	0.00	0.00	11,406.28
8.2.7.2.2.14.36.15.1	PRODUCTOS ALIMENTICIOS PARA PERSONAS	11,406.28	0.00	0.00	11,406.28
8.2.7.2.2.14.36.17	UNIDAD DE PROTECCIÓN CIVIL	3,920.80	0.00	0.00	3,920.80
8.2.7.2.2.14.36.17.1	PRODUCTOS ALIMENTICIOS PARA PERSONAS	3,920.80	0.00	0.00	3,920.80
8.2.7.2.2.14.36.18	COORDINACIÓN DEL DIF	274,730.18	82,266.40	0.00	356,996.58
8.2.7.2.2.14.36.18.1	PRODUCTOS ALIMENTICIOS PARA PERSONAS	272,922.67	82,266.40	0.00	355,189.07
8.2.7.2.2.14.36.18.3	UTENSILIOS PARA EL SERVICIO DE ALIMENTACIÓN	1,807.51	0.00	0.00	1,807.51
8.2.7.2.2.25	RECURSOS FEDERALES	26,252.54	1,837.44	0.00	28,089.98
8.2.7.2.2.25.37	Hidrocarburos 2023	12,255.40	0.00	0.00	12,255.40
8.2.7.2.2.25.37.16	DIRECCION DE PROTECCION AMBIENTAL Y DESARROLLO	12,255.40	0.00	0.00	12,255.40
8.2.7.2.2.25.37.16.1	PRODUCTOS ALIMENTICIOS PARA PERSONAS	12,255.40	0.00	0.00	12,255.40
8.2.7.2.2.25.39	Fondo IV 2023	13,997.14	1,837.44	0.00	15,834.58
8.2.7.2.2.25.39.11	DIRECCION DE SEGURIDAD PUBLICA	13,997.14	1,837.44	0.00	15,834.58
8.2.7.2.2.25.39.11.1	PRODUCTOS ALIMENTICIOS PARA PERSONAS	13,080.74	1,628.64	0.00	14,709.38
8.2.7.2.2.25.39.11.3	UTENSILIOS PARA EL SERVICIO DE ALIMENTACIÓN	916.40	208.80	0.00	1,125.20
8.2.7.2.4	MATERIALES Y ARTÍCULOS DE CONSTRUCCIÓN Y DE	2,673,988.17	322,873.12	0.00	2,996,861.29
8.2.7.2.4.11	RECURSOS FISCALES	1,650,635.79	261,681.26	0.00	1,912,317.05
8.2.7.2.4.11.21	Participaciones 2022	876,482.19	2,129.13	0.00	878,611.32
8.2.7.2.4.11.21.7	DIRECCION DE FOMENTO ECONOMICO	580.67	0.00	0.00	580.67
8.2.7.2.4.11.21.7.7	ARTÍCULOS METÁLICOS PARA LA CONSTRUCCIÓN	580.67	0.00	0.00	580.67
8.2.7.2.4.11.21.8	DIRECCION DE OBRAS, ORDENAMIENTO TERRITORIAL Y	871,573.56	0.00	0.00	871,573.56
8.2.7.2.4.11.21.8.1	PRODUCTOS MINERALES NO METÁLICOS	4,060.00	0.00	0.00	4,060.00
8.2.7.2.4.11.21.8.2	CEMENTO Y PRODUCTOS DE CONCRETO	6,898.75	0.00	0.00	6,898.75
8.2.7.2.4.11.21.8.5	VIDRIO Y PRODUCTOS DE VIDRIO	90,480.00	0.00	0.00	90,480.00
8.2.7.2.4.11.21.8.6	MATERIAL ELÉCTRICO Y ELECTRÓNICO	278,838.42	0.00	0.00	278,838.42
8.2.7.2.4.11.21.8.7	ARTÍCULOS METÁLICOS PARA LA CONSTRUCCIÓN	96,593.12	0.00	0.00	96,593.12
8.2.7.2.4.11.21.8.8	MATERIALES COMPLEMENTARIOS	105,156.23	0.00	0.00	105,156.23
8.2.7.2.4.11.21.8.9	OTROS MATERIALES Y ARTÍCULOS DE CONSTRUCCIÓN	289,547.04	0.00	0.00	289,547.04
8.2.7.2.4.11.21.9	DIRECCION DE EDUCACIÓN, CULTURA Y RECREACIÓN	4,327.96	0.00	0.00	4,327.96
8.2.7.2.4.11.21.9.6	MATERIAL ELÉCTRICO Y ELECTRÓNICO	4,327.96	0.00	0.00	4,327.96
8.2.7.2.4.11.21.10	DIRECCION DE ADMINISTRACION	0.00	2,129.13	0.00	2,129.13
8.2.7.2.4.11.21.10.6	MATERIAL ELÉCTRICO Y ELECTRÓNICO	0.00	2,129.13	0.00	2,129.13
8.2.7.2.4.11.22	ISR Participable 2022	302,010.91	0.00	0.00	302,010.91
8.2.7.2.4.11.22.8	DIRECCION DE OBRAS, ORDENAMIENTO TERRITORIAL Y	302,010.91	0.00	0.00	302,010.91
8.2.7.2.4.11.22.8.2	CEMENTO Y PRODUCTOS DE CONCRETO	3,329.20	0.00	0.00	3,329.20
8.2.7.2.4.11.22.8.7	ARTÍCULOS METÁLICOS PARA LA CONSTRUCCIÓN	208,875.67	0.00	0.00	208,875.67
8.2.7.2.4.11.22.8.9	OTROS MATERIALES Y ARTÍCULOS DE CONSTRUCCIÓN	89,806.04	0.00	0.00	89,806.04
8.2.7.2.4.11.33	Participaciones 2023	464,195.53	259,552.13	0.00	723,747.66
8.2.7.2.4.11.33.1	PRESIDENCIA MUNICIPAL	0.00	46,709.16	0.00	46,709.16
8.2.7.2.4.11.33.1.2	CEMENTO Y PRODUCTOS DE CONCRETO	0.00	2,765.44	0.00	2,765.44
8.2.7.2.4.11.33.1.9	OTROS MATERIALES Y ARTÍCULOS DE CONSTRUCCIÓN	0.00	43,943.72	0.00	43,943.72
8.2.7.2.4.11.33.7	DIRECCION DE FOMENTO ECONOMICO	279,401.53	0.00	0.00	279,401.53
8.2.7.2.4.11.33.7.4	MADERA Y PRODUCTOS DE MADERA	174,383.96	0.00	0.00	174,383.96
8.2.7.2.4.11.33.7.6	MATERIAL ELÉCTRICO Y ELECTRÓNICO	44,800.99	0.00	0.00	44,800.99
8.2.7.2.4.11.33.7.7	ARTÍCULOS METÁLICOS PARA LA CONSTRUCCIÓN	35,491.93	0.00	0.00	35,491.93
8.2.7.2.4.11.33.7.9	OTROS MATERIALES Y ARTÍCULOS DE CONSTRUCCIÓN	24,724.65	0.00	0.00	24,724.65



MUNICIPIO DE JALAPA

205

DIRECCIÓN DE FINANZAS AUXILIAR DEL CATALOGO DE CUENTAS DE MES DE DICIEMBRE

CUENTA	DESCRIPCIÓN	SALDO ANTERIOR	DEBE	HABER	SALDO ACTUAL
8.2.7.2.4.11.33.8	DIRECCION DE OBRAS, ORDENAMIENTO TERRITORIAL Y	3,915.00	160,100.69	0.00	164,015.69
8.2.7.2.4.11.33.8.2	CEMENTO Y PRODUCTOS DE CONCRETO	0.00	345.68	0.00	345.68
8.2.7.2.4.11.33.8.3	CAL, YESO Y PRODUCTOS DE YESO	0.00	211.12	0.00	211.12
8.2.7.2.4.11.33.8.6	MATERIAL ELÉCTRICO Y ELECTRÓNICO	3,915.00	57,248.13	0.00	61,163.13
8.2.7.2.4.11.33.8.9	OTROS MATERIALES Y ARTÍCULOS DE CONSTRUCCIÓN	0.00	102,295.76	0.00	102,295.76
8.2.7.2.4.11.33.9	DIRECCION DE EDUCACIÓN, CULTURA Y RECREACIÓN	119,239.88	52,742.28	0.00	171,982.16
8.2.7.2.4.11.33.9.2	CEMENTO Y PRODUCTOS DE CONCRETO	332.92	0.00	0.00	332.92
8.2.7.2.4.11.33.9.3	CAL, YESO Y PRODUCTOS DE YESO	203.00	0.00	0.00	203.00
8.2.7.2.4.11.33.9.4	MADERA Y PRODUCTOS DE MADERA	12,156.80	0.00	0.00	12,156.80
8.2.7.2.4.11.33.9.6	MATERIAL ELÉCTRICO Y ELECTRÓNICO	34,762.48	41,289.60	0.00	76,052.08
8.2.7.2.4.11.33.9.7	ARTÍCULOS METÁLICOS PARA LA CONSTRUCCIÓN	5,937.28	1,965.04	0.00	7,902.32
8.2.7.2.4.11.33.9.9	OTROS MATERIALES Y ARTÍCULOS DE CONSTRUCCIÓN	65,847.40	9,487.64	0.00	75,335.04
8.2.7.2.4.11.33.10	DIRECCION DE ADMINISTRACION	27,186.36	0.00	0.00	27,186.36
8.2.7.2.4.11.33.10.7	ARTÍCULOS METÁLICOS PARA LA CONSTRUCCIÓN	10,234.12	0.00	0.00	10,234.12
8.2.7.2.4.11.33.10.9	OTROS MATERIALES Y ARTÍCULOS DE CONSTRUCCIÓN	16,952.24	0.00	0.00	16,952.24
8.2.7.2.4.11.33.18	COORDINACIÓN DEL DIF	34,452.76	0.00	0.00	34,452.76
8.2.7.2.4.11.33.18.6	MATERIAL ELÉCTRICO Y ELECTRÓNICO	34,452.76	0.00	0.00	34,452.76
8.2.7.2.4.11.34	ISR Participable 2023	7,947.16	0.00	0.00	7,947.16
8.2.7.2.4.11.34.10	DIRECCION DE ADMINISTRACION	7,947.16	0.00	0.00	7,947.16
8.2.7.2.4.11.34.10.9	OTROS MATERIALES Y ARTÍCULOS DE CONSTRUCCIÓN	7,947.16	0.00	0.00	7,947.16
8.2.7.2.4.14	INGRESOS PROPIOS	261,654.04	19,868.02	0.00	281,522.06
8.2.7.2.4.14.24	Ingresos de Gestion 2022	8,718.56	3,150.75	0.00	11,869.31
8.2.7.2.4.14.24.8	DIRECCION DE OBRAS, ORDENAMIENTO TERRITORIAL Y	8,718.56	3,150.75	0.00	11,869.31
8.2.7.2.4.14.24.8.6	MATERIAL ELÉCTRICO Y ELECTRÓNICO	8,718.56	3,150.75	0.00	11,869.31
8.2.7.2.4.14.36	Ingresos de Gestion 2023	252,935.48	16,717.27	0.00	269,652.75
8.2.7.2.4.14.36.1	PRESIDENCIA MUNICIPAL	11,486.23	1,790.11	0.00	13,276.34
8.2.7.2.4.14.36.1.6	MATERIAL ELÉCTRICO Y ELECTRÓNICO	5,259.81	1,790.11	0.00	7,049.92
8.2.7.2.4.14.36.1.7	ARTÍCULOS METÁLICOS PARA LA CONSTRUCCIÓN	158.11	0.00	0.00	158.11
8.2.7.2.4.14.36.1.8	MATERIALES COMPLEMENTARIOS	55.68	0.00	0.00	55.68
8.2.7.2.4.14.36.1.9	OTROS MATERIALES Y ARTÍCULOS DE CONSTRUCCIÓN	6,012.63	0.00	0.00	6,012.63
8.2.7.2.4.14.36.2	SECRETARÍA MUNICIPAL	6,517.62	0.00	0.00	6,517.62
8.2.7.2.4.14.36.2.6	MATERIAL ELÉCTRICO Y ELECTRÓNICO	6,517.62	0.00	0.00	6,517.62
8.2.7.2.4.14.36.3	DIRECCION DE FINANZAS	331.76	0.00	0.00	331.76
8.2.7.2.4.14.36.3.6	MATERIAL ELÉCTRICO Y ELECTRÓNICO	331.76	0.00	0.00	331.76
8.2.7.2.4.14.36.4	DIRECCION DE PROGRAMACION	232.00	0.00	0.00	232.00
8.2.7.2.4.14.36.4.6	MATERIAL ELÉCTRICO Y ELECTRÓNICO	232.00	0.00	0.00	232.00
8.2.7.2.4.14.36.5	CONTRALORIA MUNICIPAL	874.64	0.00	0.00	874.64
8.2.7.2.4.14.36.5.6	MATERIAL ELÉCTRICO Y ELECTRÓNICO	874.64	0.00	0.00	874.64
8.2.7.2.4.14.36.6	DIRECCION DE DESARROLLO	4,408.00	0.00	0.00	4,408.00
8.2.7.2.4.14.36.6.3	CAL, YESO Y PRODUCTOS DE YESO	4,408.00	0.00	0.00	4,408.00
8.2.7.2.4.14.36.8	DIRECCION DE OBRAS, ORDENAMIENTO TERRITORIAL Y	60,015.39	9,558.40	0.00	69,573.79
8.2.7.2.4.14.36.8.6	MATERIAL ELÉCTRICO Y ELECTRÓNICO	47,230.53	9,558.40	0.00	56,788.93
8.2.7.2.4.14.36.8.7	ARTÍCULOS METÁLICOS PARA LA CONSTRUCCIÓN	4,471.80	0.00	0.00	4,471.80
8.2.7.2.4.14.36.8.9	OTROS MATERIALES Y ARTÍCULOS DE CONSTRUCCIÓN	8,313.06	0.00	0.00	8,313.06
8.2.7.2.4.14.36.9	DIRECCION DE EDUCACIÓN, CULTURA Y RECREACIÓN	35,451.72	3,444.04	0.00	38,895.76
8.2.7.2.4.14.36.9.3	CAL, YESO Y PRODUCTOS DE YESO	348.00	0.00	0.00	348.00
8.2.7.2.4.14.36.9.7	ARTÍCULOS METÁLICOS PARA LA CONSTRUCCIÓN	0.00	419.92	0.00	419.92
8.2.7.2.4.14.36.9.8	MATERIALES COMPLEMENTARIOS	2,525.32	0.00	0.00	2,525.32



MUNICIPIO DE JALAPA

208

DIRECCIÓN DE FINANZAS AUXILIAR DEL CATALOGO DE CUENTAS DE MES DE DICIEMBRE

CUENTA	DESCRIPCION	SALDO ANTERIOR	DEBE	HABER	SALDO ACTUAL
8.2.7.2.4.14.36.9.9	OTROS MATERIALES Y ARTÍCULOS DE CONSTRUCCIÓN	32,578.40	3,024.12	0.00	35,602.52
8.2.7.2.4.14.36.10	DIRECCION DE ADMINISTRACION	37,369.37	0.00	0.00	37,369.37
8.2.7.2.4.14.36.10.1	PRODUCTOS MINERALES NO METÁLICOS	319.00	0.00	0.00	319.00
8.2.7.2.4.14.36.10.2	CEMENTO Y PRODUCTOS DE CONCRETO	297.48	0.00	0.00	297.48
8.2.7.2.4.14.36.10.6	MATERIAL ELÉCTRICO Y ELECTRÓNICO	7,440.57	0.00	0.00	7,440.57
8.2.7.2.4.14.36.10.7	ARTÍCULOS METÁLICOS PARA LA CONSTRUCCIÓN	23,624.39	0.00	0.00	23,624.39
8.2.7.2.4.14.36.10.8	MATERIALES COMPLEMENTARIOS	1,783.38	0.00	0.00	1,783.38
8.2.7.2.4.14.36.10.9	OTROS MATERIALES Y ARTÍCULOS DE CONSTRUCCIÓN	3,904.55	0.00	0.00	3,904.55
8.2.7.2.4.14.36.12	DIRECCION DE TRÁNSITO	19,609.80	0.00	0.00	19,609.80
8.2.7.2.4.14.36.12.9	OTROS MATERIALES Y ARTÍCULOS DE CONSTRUCCIÓN	19,609.80	0.00	0.00	19,609.80
8.2.7.2.4.14.36.15	DIRECCION DE ATENCIÓN A LAS MUJERES	162.40	0.00	0.00	162.40
8.2.7.2.4.14.36.15.7	ARTÍCULOS METÁLICOS PARA LA CONSTRUCCIÓN	162.40	0.00	0.00	162.40
8.2.7.2.4.14.36.16	DIRECCION DE PROTECCION AMBIENTAL Y DESARROLLO	0.00	1,924.72	0.00	1,924.72
8.2.7.2.4.14.36.16.8	MATERIALES COMPLEMENTARIOS	0.00	1,924.72	0.00	1,924.72
8.2.7.2.4.14.36.18	COORDINACIÓN DEL DIF	76,476.55	0.00	0.00	76,476.55
8.2.7.2.4.14.36.18.2	CEMENTO Y PRODUCTOS DE CONCRETO	68.90	0.00	0.00	68.90
8.2.7.2.4.14.36.18.6	MATERIAL ELÉCTRICO Y ELECTRÓNICO	61,198.01	0.00	0.00	61,198.01
8.2.7.2.4.14.36.18.8	MATERIALES COMPLEMENTARIOS	15,209.64	0.00	0.00	15,209.64
8.2.7.2.4.25	RECURSOS FEDERALES	761,698.34	41,323.84	0.00	803,022.18
8.2.7.2.4.25.25	Hidrocarburos 2022	374,195.70	0.00	0.00	374,195.70
8.2.7.2.4.25.25.8	DIRECCION DE OBRAS, ORDENAMIENTO TERRITORIAL Y	374,195.70	0.00	0.00	374,195.70
8.2.7.2.4.25.25.8.1	PRODUCTOS MINERALES NO METÁLICOS	374,195.70	0.00	0.00	374,195.70
8.2.7.2.4.25.37	Hidrocarburos 2023	231,208.88	0.00	0.00	231,208.88
8.2.7.2.4.25.37.8	DIRECCION DE OBRAS, ORDENAMIENTO TERRITORIAL Y	206,456.80	0.00	0.00	206,456.80
8.2.7.2.4.25.37.8.1	PRODUCTOS MINERALES NO METÁLICOS	206,456.80	0.00	0.00	206,456.80
8.2.7.2.4.25.37.16	DIRECCION DE PROTECCION AMBIENTAL Y DESARROLLO	24,752.08	0.00	0.00	24,752.08
8.2.7.2.4.25.37.16.7	ARTÍCULOS METÁLICOS PARA LA CONSTRUCCIÓN	8,983.04	0.00	0.00	8,983.04
8.2.7.2.4.25.37.16.9	OTROS MATERIALES Y ARTÍCULOS DE CONSTRUCCIÓN	15,769.04	0.00	0.00	15,769.04
8.2.7.2.4.25.38	Fondo III 2023	156,293.76	0.00	0.00	156,293.76
8.2.7.2.4.25.38.8	DIRECCION DE OBRAS, ORDENAMIENTO TERRITORIAL Y	156,293.76	0.00	0.00	156,293.76
8.2.7.2.4.25.38.8.6	MATERIAL ELÉCTRICO Y ELECTRÓNICO	156,293.76	0.00	0.00	156,293.76
8.2.7.2.4.25.39	Fondo IV 2023	0.00	41,323.84	0.00	41,323.84
8.2.7.2.4.25.39.11	DIRECCION DE SEGURIDAD PUBLICA	0.00	41,323.84	0.00	41,323.84
8.2.7.2.4.25.39.11.6	MATERIAL ELÉCTRICO Y ELECTRÓNICO	0.00	15,031.28	0.00	15,031.28
8.2.7.2.4.25.39.11.7	ARTÍCULOS METÁLICOS PARA LA CONSTRUCCIÓN	0.00	26,292.56	0.00	26,292.56
8.2.7.2.5	PRODUCTOS QUÍMICOS, FARMACÉUTICOS Y DE	253,354.43	98,930.60	0.00	352,285.03
8.2.7.2.5.11	RECURSOS FISCALES	186,318.97	0.00	0.00	186,318.97
8.2.7.2.5.11.33	Participaciones 2023	186,318.97	0.00	0.00	186,318.97
8.2.7.2.5.11.33.7	DIRECCION DE FOMENTO ECONOMICO	9,998.97	0.00	0.00	9,998.97
8.2.7.2.5.11.33.7.1	PRODUCTOS QUÍMICOS BÁSICOS	9,998.97	0.00	0.00	9,998.97
8.2.7.2.5.11.33.8	DIRECCION DE OBRAS, ORDENAMIENTO TERRITORIAL Y	176,320.00	0.00	0.00	176,320.00
8.2.7.2.5.11.33.8.9	OTROS PRODUCTOS QUÍMICOS	176,320.00	0.00	0.00	176,320.00
8.2.7.2.5.14	INGRESOS PROPIOS	63,323.46	1,722.60	0.00	65,046.06
8.2.7.2.5.14.36	Ingresos de Gestion 2023	63,323.46	1,722.60	0.00	65,046.06
8.2.7.2.5.14.36.1	PRESIDENCIA MUNICIPAL	1,111.40	0.00	0.00	1,111.40
8.2.7.2.5.14.36.1.1	PRODUCTOS QUÍMICOS BÁSICOS	1,111.40	0.00	0.00	1,111.40
8.2.7.2.5.14.36.3	DIRECCION DE FINANZAS	481.05	0.00	0.00	481.05
8.2.7.2.5.14.36.3.1	PRODUCTOS QUÍMICOS BÁSICOS	481.05	0.00	0.00	481.05



MUNICIPIO DE JALAPA

207

DIRECCIÓN DE FINANZAS AUXILIAR DEL CATALOGO DE CUENTAS DE MES DE DICIEMBRE

CUENTA	DESCRIPCIÓN	SALDO ANTERIOR	DEBE	HABER	SALDO ACTUAL
8.2.7.2.5.14.36.7	DIRECCION DE FOMENTO ECONOMICO	1,891.03	0.00	0.00	1,891.03
8.2.7.2.5.14.36.7.1	PRODUCTOS QUÍMICOS BÁSICOS	1,891.03	0.00	0.00	1,891.03
8.2.7.2.5.14.36.8	DIRECCION DE OBRAS, ORDENAMIENTO TERRITORIAL Y	481.05	0.00	0.00	481.05
8.2.7.2.5.14.36.8.1	PRODUCTOS QUÍMICOS BÁSICOS	481.05	0.00	0.00	481.05
8.2.7.2.5.14.36.9	DIRECCION DE EDUCACIÓN, CULTURA Y RECREACIÓN	33,955.89	1,722.60	0.00	35,678.49
8.2.7.2.5.14.36.9.1	PRODUCTOS QUÍMICOS BÁSICOS	3,932.77	0.00	0.00	3,932.77
8.2.7.2.5.14.36.9.2	FERTILIZANTES, PESTICIDAS Y OTROS AGROQUÍMICOS	4,104.08	1,722.60	0.00	5,826.68
8.2.7.2.5.14.36.9.9	OTROS PRODUCTOS QUÍMICOS	25,919.04	0.00	0.00	25,919.04
8.2.7.2.5.14.36.10	DIRECCION DE ADMINISTRACION	2,673.68	0.00	0.00	2,673.68
8.2.7.2.5.14.36.10.1	PRODUCTOS QUÍMICOS BÁSICOS	2,673.68	0.00	0.00	2,673.68
8.2.7.2.5.14.36.13	DIRECCION DE ASUNTOS JURÍDICOS	1,592.45	0.00	0.00	1,592.45
8.2.7.2.5.14.36.13.1	PRODUCTOS QUÍMICOS BÁSICOS	1,592.45	0.00	0.00	1,592.45
8.2.7.2.5.14.36.17	UNIDAD DE PROTECCIÓN CIVIL	9,048.09	0.00	0.00	9,048.09
8.2.7.2.5.14.36.17.1	PRODUCTOS QUÍMICOS BÁSICOS	8,319.52	0.00	0.00	8,319.52
8.2.7.2.5.14.36.17.3	MEDICINAS Y PRODUCTOS FARMACÉUTICOS	728.57	0.00	0.00	728.57
8.2.7.2.5.14.36.18	COORDINACIÓN DEL DIF	12,088.82	0.00	0.00	12,088.82
8.2.7.2.5.14.36.18.1	PRODUCTOS QUÍMICOS BÁSICOS	12,088.82	0.00	0.00	12,088.82
8.2.7.2.5.25	RECURSOS FEDERALES	3,712.00	97,208.00	0.00	100,920.00
8.2.7.2.5.25.37	Hidrocarburos 2023	3,712.00	97,208.00	0.00	100,920.00
8.2.7.2.5.25.37.16	DIRECCION DE PROTECCION AMBIENTAL Y DESARROLLO	3,712.00	97,208.00	0.00	100,920.00
8.2.7.2.5.25.37.16.6	FIBRAS SINTÉTICAS, HULES, PLÁSTICOS Y DERIVADOS	3,712.00	97,208.00	0.00	100,920.00
8.2.7.2.6	COMBUSTIBLES, LUBRICANTES Y ADITIVOS	11,175,699.58	2,247,127.26	0.00	13,422,826.84
8.2.7.2.6.11	RECURSOS FISCALES	392,106.41	14,751.72	0.00	406,858.13
8.2.7.2.6.11.21	Participaciones 2022	46,533.78	0.00	0.00	46,533.78
8.2.7.2.6.11.21.7	DIRECCION DE FOMENTO ECONOMICO	1,200.00	0.00	0.00	1,200.00
8.2.7.2.6.11.21.7.1	COMBUSTIBLES, LUBRICANTES Y ADITIVOS	1,200.00	0.00	0.00	1,200.00
8.2.7.2.6.11.21.8	DIRECCION DE OBRAS, ORDENAMIENTO TERRITORIAL Y	45,333.78	0.00	0.00	45,333.78
8.2.7.2.6.11.21.8.1	COMBUSTIBLES, LUBRICANTES Y ADITIVOS	45,333.78	0.00	0.00	45,333.78
8.2.7.2.6.11.22	ISR Participable 2022	85,883.36	0.00	0.00	85,883.36
8.2.7.2.6.11.22.8	DIRECCION DE OBRAS, ORDENAMIENTO TERRITORIAL Y	85,883.36	0.00	0.00	85,883.36
8.2.7.2.6.11.22.8.1	COMBUSTIBLES, LUBRICANTES Y ADITIVOS	85,883.36	0.00	0.00	85,883.36
8.2.7.2.6.11.23	2.5% Impuesto Sobre Nómina 2022	28,862.48	0.00	0.00	28,862.48
8.2.7.2.6.11.23.8	DIRECCION DE OBRAS, ORDENAMIENTO TERRITORIAL Y	28,862.48	0.00	0.00	28,862.48
8.2.7.2.6.11.23.8.1	COMBUSTIBLES, LUBRICANTES Y ADITIVOS	28,862.48	0.00	0.00	28,862.48
8.2.7.2.6.11.33	Participaciones 2023	228,982.39	14,751.72	0.00	243,734.11
8.2.7.2.6.11.33.2	SECRETARÍA MUNICIPAL	1,421.00	0.00	0.00	1,421.00
8.2.7.2.6.11.33.2.1	COMBUSTIBLES, LUBRICANTES Y ADITIVOS	1,421.00	0.00	0.00	1,421.00
8.2.7.2.6.11.33.6	DIRECCION DE DESARROLLO	137,120.60	12,193.92	0.00	149,314.52
8.2.7.2.6.11.33.6.1	COMBUSTIBLES, LUBRICANTES Y ADITIVOS	137,120.60	12,193.92	0.00	149,314.52
8.2.7.2.6.11.33.7	DIRECCION DE FOMENTO ECONOMICO	37,159.05	0.00	0.00	37,159.05
8.2.7.2.6.11.33.7.1	COMBUSTIBLES, LUBRICANTES Y ADITIVOS	37,159.05	0.00	0.00	37,159.05
8.2.7.2.6.11.33.8	DIRECCION DE OBRAS, ORDENAMIENTO TERRITORIAL Y	53,281.74	2,557.80	0.00	55,839.54
8.2.7.2.6.11.33.8.1	COMBUSTIBLES, LUBRICANTES Y ADITIVOS	53,281.74	2,557.80	0.00	55,839.54
8.2.7.2.6.11.34	ISR Participable 2023	1,844.40	0.00	0.00	1,844.40
8.2.7.2.6.11.34.1	PRESIDENCIA MUNICIPAL	1,844.40	0.00	0.00	1,844.40
8.2.7.2.6.11.34.1.1	COMBUSTIBLES, LUBRICANTES Y ADITIVOS	1,844.40	0.00	0.00	1,844.40
8.2.7.2.6.14	INGRESOS PROPIOS	2,659,348.97	789,633.52	0.00	3,448,982.49
8.2.7.2.6.14.24	Ingresos de Gestion 2022	57,331.42	0.00	0.00	57,331.42



MUNICIPIO DE JALAPA

208

DIRECCIÓN DE FINANZAS AUXILIAR DEL CATALOGO DE CUENTAS DE MES DE DICIEMBRE

CUENTA	DESCRIPCION	SALDO ANTERIOR	DEBE	HABER	SALDO ACTUAL
8.2.7.2.6.14.24.8	DIRECCION DE OBRAS, ORDENAMIENTO TERRITORIAL Y	57,331.42	0.00	0.00	57,331.42
8.2.7.2.6.14.24.8.1	COMBUSTIBLES, LUBRICANTES Y ADITIVOS	57,331.42	0.00	0.00	57,331.42
8.2.7.2.6.14.36	Ingresos de Gestion 2023	2,602,017.55	789,633.52	0.00	3,391,651.07
8.2.7.2.6.14.36.1	PRESIDENCIA MUNICIPAL	435,750.00	84,423.00	0.00	520,173.00
8.2.7.2.6.14.36.1.1	COMBUSTIBLES, LUBRICANTES Y ADITIVOS	435,750.00	84,423.00	0.00	520,173.00
8.2.7.2.6.14.36.2	SECRETARÍA MUNICIPAL	65,872.20	13,500.00	0.00	79,372.20
8.2.7.2.6.14.36.2.1	COMBUSTIBLES, LUBRICANTES Y ADITIVOS	65,872.20	13,500.00	0.00	79,372.20
8.2.7.2.6.14.36.3	DIRECCION DE FINANZAS	39,900.00	16,200.00	0.00	56,100.00
8.2.7.2.6.14.36.3.1	COMBUSTIBLES, LUBRICANTES Y ADITIVOS	39,900.00	16,200.00	0.00	56,100.00
8.2.7.2.6.14.36.4	DIRECCION DE PROGRAMACION	37,200.00	16,200.00	0.00	53,400.00
8.2.7.2.6.14.36.4.1	COMBUSTIBLES, LUBRICANTES Y ADITIVOS	37,200.00	16,200.00	0.00	53,400.00
8.2.7.2.6.14.36.5	CONTRALORIA MUNICIPAL	72,267.20	16,200.00	0.00	88,467.20
8.2.7.2.6.14.36.5.1	COMBUSTIBLES, LUBRICANTES Y ADITIVOS	72,267.20	16,200.00	0.00	88,467.20
8.2.7.2.6.14.36.6	DIRECCION DE DESARROLLO	275,230.84	62,100.00	0.00	337,330.84
8.2.7.2.6.14.36.6.1	COMBUSTIBLES, LUBRICANTES Y ADITIVOS	275,230.84	62,100.00	0.00	337,330.84
8.2.7.2.6.14.36.8	DIRECCION DE OBRAS, ORDENAMIENTO TERRITORIAL Y	752,299.31	218,489.52	0.00	970,788.83
8.2.7.2.6.14.36.8.1	COMBUSTIBLES, LUBRICANTES Y ADITIVOS	752,299.31	218,489.52	0.00	970,788.83
8.2.7.2.6.14.36.9	DIRECCION DE EDUCACIÓN, CULTURA Y RECREACIÓN	1,160.00	0.00	0.00	1,160.00
8.2.7.2.6.14.36.9.1	COMBUSTIBLES, LUBRICANTES Y ADITIVOS	1,160.00	0.00	0.00	1,160.00
8.2.7.2.6.14.36.10	DIRECCION DE ADMINISTRACION	227,799.87	41,300.00	0.00	269,099.87
8.2.7.2.6.14.36.10.1	COMBUSTIBLES, LUBRICANTES Y ADITIVOS	227,799.87	41,300.00	0.00	269,099.87
8.2.7.2.6.14.36.11	DIRECCION DE SEGURIDAD PUBLICA	0.00	166,500.00	0.00	166,500.00
8.2.7.2.6.14.36.11.1	COMBUSTIBLES, LUBRICANTES Y ADITIVOS	0.00	166,500.00	0.00	166,500.00
8.2.7.2.6.14.36.12	DIRECCION DE TRÁNSITO	38,200.00	16,200.00	0.00	54,400.00
8.2.7.2.6.14.36.12.1	COMBUSTIBLES, LUBRICANTES Y ADITIVOS	38,200.00	16,200.00	0.00	54,400.00
8.2.7.2.6.14.36.13	DIRECCION DE ASUNTOS JURÍDICOS	63,867.60	16,200.00	0.00	80,067.60
8.2.7.2.6.14.36.13.1	COMBUSTIBLES, LUBRICANTES Y ADITIVOS	63,867.60	16,200.00	0.00	80,067.60
8.2.7.2.6.14.36.14	DIRECCION DE ATENCIÓN CIUDADANA	38,500.00	16,200.00	0.00	54,700.00
8.2.7.2.6.14.36.14.1	COMBUSTIBLES, LUBRICANTES Y ADITIVOS	38,500.00	16,200.00	0.00	54,700.00
8.2.7.2.6.14.36.16	DIRECCION DE PROTECCION AMBIENTAL Y DESARROLLO	37,700.00	16,200.00	0.00	53,900.00
8.2.7.2.6.14.36.16.1	COMBUSTIBLES, LUBRICANTES Y ADITIVOS	37,700.00	16,200.00	0.00	53,900.00
8.2.7.2.6.14.36.17	UNIDAD DE PROTECCIÓN CIVIL	169,159.46	39,321.00	0.00	208,480.46
8.2.7.2.6.14.36.17.1	COMBUSTIBLES, LUBRICANTES Y ADITIVOS	169,159.46	39,321.00	0.00	208,480.46
8.2.7.2.6.14.36.18	COORDINACIÓN DEL DIF	347,111.07	50,600.00	0.00	397,711.07
8.2.7.2.6.14.36.18.1	COMBUSTIBLES, LUBRICANTES Y ADITIVOS	347,111.07	50,600.00	0.00	397,711.07
8.2.7.2.6.16	RECURSOS ESTATALES	4,582,077.16	672,616.14	0.00	5,254,693.30
8.2.7.2.6.16.44	SEDENER 2023	4,582,077.16	672,616.14	0.00	5,254,693.30
8.2.7.2.6.16.44.2	SECRETARÍA MUNICIPAL	130,844.70	21,660.94	0.00	152,505.64
8.2.7.2.6.16.44.2.1	COMBUSTIBLES, LUBRICANTES Y ADITIVOS	130,844.70	21,660.94	0.00	152,505.64
8.2.7.2.6.16.44.5	CONTRALORIA MUNICIPAL	61,534.20	0.00	0.00	61,534.20
8.2.7.2.6.16.44.5.1	COMBUSTIBLES, LUBRICANTES Y ADITIVOS	61,534.20	0.00	0.00	61,534.20
8.2.7.2.6.16.44.6	DIRECCION DE DESARROLLO	508,987.40	48,686.40	0.00	557,673.80
8.2.7.2.6.16.44.6.1	COMBUSTIBLES, LUBRICANTES Y ADITIVOS	508,987.40	48,686.40	0.00	557,673.80
8.2.7.2.6.16.44.8	DIRECCION DE OBRAS, ORDENAMIENTO TERRITORIAL Y	888,066.66	153,272.00	0.00	1,041,338.66
8.2.7.2.6.16.44.8.1	COMBUSTIBLES, LUBRICANTES Y ADITIVOS	888,066.66	153,272.00	0.00	1,041,338.66
8.2.7.2.6.16.44.11	DIRECCION DE SEGURIDAD PUBLICA	1,811,523.04	313,756.80	0.00	2,125,279.84
8.2.7.2.6.16.44.11.1	COMBUSTIBLES, LUBRICANTES Y ADITIVOS	1,811,523.04	313,756.80	0.00	2,125,279.84
8.2.7.2.6.16.44.16	DIRECCION DE PROTECCION AMBIENTAL Y DESARROLLO	816,559.20	0.00	0.00	816,559.20

DIRECCIÓN DE FINANZAS AUXILIAR DEL CATALOGO DE CUENTAS DE MES DE DICIEMBRE

CUENTA	DESCRIPCION	SALDO ANTERIOR	DEBE	HABER	SALDO ACTUAL
8.2.7.2.6.16.44.16.1	COMBUSTIBLES, LUBRICANTES Y ADITIVOS	816,559.20	0.00	0.00	816,559.20
8.2.7.2.6.16.44.17	UNIDAD DE PROTECCIÓN CIVIL	364,561.96	135,240.00	0.00	499,801.96
8.2.7.2.6.16.44.17.1	COMBUSTIBLES, LUBRICANTES Y ADITIVOS	364,561.96	135,240.00	0.00	499,801.96
8.2.7.2.6.25	RECURSOS FEDERALES	3,542,167.04	770,125.88	0.00	4,312,292.92
8.2.7.2.6.25.37	Hidrocarburos 2023	1,776,203.04	375,458.88	0.00	2,151,661.92
8.2.7.2.6.25.37.16	DIRECCION DE PROTECCION AMBIENTAL Y DESARROLLO	1,776,203.04	375,458.88	0.00	2,151,661.92
8.2.7.2.6.25.37.16.1	COMBUSTIBLES, LUBRICANTES Y ADITIVOS	1,776,203.04	375,458.88	0.00	2,151,661.92
8.2.7.2.6.25.39	Fondo IV 2023	1,759,964.00	394,667.00	0.00	2,154,631.00
8.2.7.2.6.25.39.11	DIRECCION DE SEGURIDAD PUBLICA	1,759,964.00	394,667.00	0.00	2,154,631.00
8.2.7.2.6.25.39.11.1	COMBUSTIBLES, LUBRICANTES Y ADITIVOS	1,759,964.00	394,667.00	0.00	2,154,631.00
8.2.7.2.6.25.43	INMUJERES 2023	6,000.00	0.00	0.00	6,000.00
8.2.7.2.6.25.43.15	DIRECCION DE ATENCIÓN A LAS MUJERES	6,000.00	0.00	0.00	6,000.00
8.2.7.2.6.25.43.15.1	COMBUSTIBLES, LUBRICANTES Y ADITIVOS	6,000.00	0.00	0.00	6,000.00
8.2.7.2.7	VESTUARIO, BLANCOS, PRENDAS DE PROTECCIÓN Y	2,680,075.79	7,975.35	0.00	2,688,051.14
8.2.7.2.7.11	RECURSOS FISCALES	338,533.24	7,975.35	0.00	346,508.59
8.2.7.2.7.11.22	ISR Participable 2022	0.00	482.33	0.00	482.33
8.2.7.2.7.11.22.8	DIRECCION DE OBRAS, ORDENAMIENTO TERRITORIAL Y	0.00	482.33	0.00	482.33
8.2.7.2.7.11.22.8.4	PRODUCTOS TEXTILES	0.00	482.33	0.00	482.33
8.2.7.2.7.11.33	Participaciones 2023	338,533.24	7,493.02	0.00	346,026.26
8.2.7.2.7.11.33.7	DIRECCION DE FOMENTO ECONOMICO	273,586.00	0.00	0.00	273,586.00
8.2.7.2.7.11.33.7.1	VESTUARIO Y UNIFORMES	267,322.00	0.00	0.00	267,322.00
8.2.7.2.7.11.33.7.4	PRODUCTOS TEXTILES	6,264.00	0.00	0.00	6,264.00
8.2.7.2.7.11.33.8	DIRECCION DE OBRAS, ORDENAMIENTO TERRITORIAL Y	20,646.84	0.00	0.00	20,646.84
8.2.7.2.7.11.33.8.2	PRENDAS DE SEGURIDAD Y PROTECCIÓN PERSONAL	15,444.24	0.00	0.00	15,444.24
8.2.7.2.7.11.33.8.4	PRODUCTOS TEXTILES	5,202.60	0.00	0.00	5,202.60
8.2.7.2.7.11.33.9	DIRECCION DE EDUCACIÓN, CULTURA Y RECREACIÓN	44,300.40	0.00	0.00	44,300.40
8.2.7.2.7.11.33.9.4	PRODUCTOS TEXTILES	44,300.40	0.00	0.00	44,300.40
8.2.7.2.7.11.33.17	UNIDAD DE PROTECCIÓN CIVIL	0.00	7,493.02	0.00	7,493.02
8.2.7.2.7.11.33.17.4	PRODUCTOS TEXTILES	0.00	7,493.02	0.00	7,493.02
8.2.7.2.7.14	INGRESOS PROPIOS	102,416.93	0.00	0.00	102,416.93
8.2.7.2.7.14.36	Ingresos de Gestion 2023	102,416.93	0.00	0.00	102,416.93
8.2.7.2.7.14.36.1	PRESIDENCIA MUNICIPAL	27,338.88	0.00	0.00	27,338.88
8.2.7.2.7.14.36.1.4	PRODUCTOS TEXTILES	27,338.88	0.00	0.00	27,338.88
8.2.7.2.7.14.36.8	DIRECCION DE OBRAS, ORDENAMIENTO TERRITORIAL Y	842.45	0.00	0.00	842.45
8.2.7.2.7.14.36.8.2	PRENDAS DE SEGURIDAD Y PROTECCIÓN PERSONAL	842.45	0.00	0.00	842.45
8.2.7.2.7.14.36.9	DIRECCION DE EDUCACIÓN, CULTURA Y RECREACIÓN	42,235.60	0.00	0.00	42,235.60
8.2.7.2.7.14.36.9.3	ARTÍCULOS DEPORTIVOS	41,406.20	0.00	0.00	41,406.20
8.2.7.2.7.14.36.9.4	PRODUCTOS TEXTILES	829.40	0.00	0.00	829.40
8.2.7.2.7.14.36.10	DIRECCION DE ADMINISTRACION	32,000.00	0.00	0.00	32,000.00
8.2.7.2.7.14.36.10.2	PRENDAS DE SEGURIDAD Y PROTECCIÓN PERSONAL	32,000.00	0.00	0.00	32,000.00
8.2.7.2.7.25	RECURSOS FEDERALES	2,239,125.62	0.00	0.00	2,239,125.62
8.2.7.2.7.25.37	Hidrocarburos 2023	22,170.00	0.00	0.00	22,170.00
8.2.7.2.7.25.37.16	DIRECCION DE PROTECCION AMBIENTAL Y DESARROLLO	22,170.00	0.00	0.00	22,170.00
8.2.7.2.7.25.37.16.1	VESTUARIO Y UNIFORMES	6,960.00	0.00	0.00	6,960.00
8.2.7.2.7.25.37.16.2	PRENDAS DE SEGURIDAD Y PROTECCIÓN PERSONAL	14,790.00	0.00	0.00	14,790.00
8.2.7.2.7.25.37.16.4	PRODUCTOS TEXTILES	420.00	0.00	0.00	420.00
8.2.7.2.7.25.39	Fondo IV 2023	2,216,955.62	0.00	0.00	2,216,955.62
8.2.7.2.7.25.39.11	DIRECCION DE SEGURIDAD PUBLICA	1,954,018.42	0.00	0.00	1,954,018.42



MUNICIPIO DE JALAPA

210

DIRECCIÓN DE FINANZAS AUXILIAR DEL CATALOGO DE CUENTAS DE MES DE DICIEMBRE

CUENTA	DESCRIPCION	SALDO ANTERIOR	DEBE	HABER	SALDO ACTUAL
8.2.7.2.7.25.39.11.1	VESTUARIO Y UNIFORMES	1,954,018.42	0.00	0.00	1,954,018.42
8.2.7.2.7.25.39.12	DIRECCION DE TRÁNSITO	262,937.20	0.00	0.00	262,937.20
8.2.7.2.7.25.39.12.1	VESTUARIO Y UNIFORMES	262,937.20	0.00	0.00	262,937.20
8.2.7.2.8	MATERIALES Y SUMINISTROS PARA SEGURIDAD	133,040.13	0.00	0.00	133,040.13
8.2.7.2.8.25	RECURSOS FEDERALES	133,040.13	0.00	0.00	133,040.13
8.2.7.2.8.25.39	Fondo IV 2023	133,040.13	0.00	0.00	133,040.13
8.2.7.2.8.25.39.11	DIRECCION DE SEGURIDAD PUBLICA	133,040.13	0.00	0.00	133,040.13
8.2.7.2.8.25.39.11.3	PRENDAS DE PROTECCIÓN PARA SEGURIDAD	133,040.13	0.00	0.00	133,040.13
8.2.7.2.9	HERRAMIENTAS, REFACCIONES Y ACCESORIOS MENORES	1,697,335.22	326,104.25	0.00	2,023,439.47
8.2.7.2.9.11	RECURSOS FISCALES	510,371.50	36,355.56	0.00	546,727.06
8.2.7.2.9.11.21	Participaciones 2022	295,859.12	0.00	0.00	295,859.12
8.2.7.2.9.11.21.8	DIRECCION DE OBRAS, ORDENAMIENTO TERRITORIAL Y	284,691.94	0.00	0.00	284,691.94
8.2.7.2.9.11.21.8.2	REFACCIONES Y ACCESORIOS MENORES DE EDIFICIOS	34,304.78	0.00	0.00	34,304.78
8.2.7.2.9.11.21.8.6	REFACCIONES Y ACCESORIOS MENORES DE EQUIPO DE	250,387.16	0.00	0.00	250,387.16
8.2.7.2.9.11.21.10	DIRECCION DE ADMINISTRACION	11,167.18	0.00	0.00	11,167.18
8.2.7.2.9.11.21.10.6	REFACCIONES Y ACCESORIOS MENORES DE EQUIPO DE	11,167.18	0.00	0.00	11,167.18
8.2.7.2.9.11.22	ISR Participable 2022	6,363.76	0.00	0.00	6,363.76
8.2.7.2.9.11.22.8	DIRECCION DE OBRAS, ORDENAMIENTO TERRITORIAL Y	6,363.76	0.00	0.00	6,363.76
8.2.7.2.9.11.22.8.1	HERRAMIENTAS MENORES	1,329.36	0.00	0.00	1,329.36
8.2.7.2.9.11.22.8.6	REFACCIONES Y ACCESORIOS MENORES DE EQUIPO DE	5,034.40	0.00	0.00	5,034.40
8.2.7.2.9.11.30	FEIEF 2022	4,181.00	0.00	0.00	4,181.00
8.2.7.2.9.11.30.17	UNIDAD DE PROTECCIÓN CIVIL	4,181.00	0.00	0.00	4,181.00
8.2.7.2.9.11.30.17.1	HERRAMIENTAS MENORES	4,181.00	0.00	0.00	4,181.00
8.2.7.2.9.11.33	Participaciones 2023	203,144.02	36,355.56	0.00	239,499.58
8.2.7.2.9.11.33.2	SECRETARÍA MUNICIPAL	16,982.40	0.00	0.00	16,982.40
8.2.7.2.9.11.33.2.6	REFACCIONES Y ACCESORIOS MENORES DE EQUIPO DE	16,982.40	0.00	0.00	16,982.40
8.2.7.2.9.11.33.6	DIRECCION DE DESARROLLO	96,731.24	25,778.88	0.00	122,509.92
8.2.7.2.9.11.33.6.1	HERRAMIENTAS MENORES	1,764.36	0.00	0.00	1,764.36
8.2.7.2.9.11.33.6.6	REFACCIONES Y ACCESORIOS MENORES DE EQUIPO DE	33,904.48	7,252.32	0.00	41,156.80
8.2.7.2.9.11.33.6.8	REFACCIONES Y ACCESORIOS MENORES DE MAQUINARIA Y	61,062.40	18,526.36	0.00	79,588.76
8.2.7.2.9.11.33.7	DIRECCION DE FOMENTO ECONOMICO	8,153.54	0.00	0.00	8,153.54
8.2.7.2.9.11.33.7.1	HERRAMIENTAS MENORES	7,921.54	0.00	0.00	7,921.54
8.2.7.2.9.11.33.7.2	REFACCIONES Y ACCESORIOS MENORES DE EDIFICIOS	232.00	0.00	0.00	232.00
8.2.7.2.9.11.33.8	DIRECCION DE OBRAS, ORDENAMIENTO TERRITORIAL Y	64,463.87	243.60	0.00	64,707.47
8.2.7.2.9.11.33.8.1	HERRAMIENTAS MENORES	23,215.78	0.00	0.00	23,215.78
8.2.7.2.9.11.33.8.6	REFACCIONES Y ACCESORIOS MENORES DE EQUIPO DE	10,350.68	243.60	0.00	10,594.28
8.2.7.2.9.11.33.8.8	REFACCIONES Y ACCESORIOS MENORES DE MAQUINARIA Y	30,897.41	0.00	0.00	30,897.41
8.2.7.2.9.11.33.9	DIRECCION DE EDUCACIÓN, CULTURA Y RECREACIÓN	16,652.19	8,361.28	0.00	25,013.47
8.2.7.2.9.11.33.9.1	HERRAMIENTAS MENORES	12,386.87	796.92	0.00	13,183.79
8.2.7.2.9.11.33.9.2	REFACCIONES Y ACCESORIOS MENORES DE EDIFICIOS	4,265.32	7,564.36	0.00	11,829.68
8.2.7.2.9.11.33.10	DIRECCION DE ADMINISTRACION	160.78	0.00	0.00	160.78
8.2.7.2.9.11.33.10.1	HERRAMIENTAS MENORES	160.78	0.00	0.00	160.78
8.2.7.2.9.11.33.17	UNIDAD DE PROTECCIÓN CIVIL	0.00	1,972.00	0.00	1,972.00
8.2.7.2.9.11.33.17.1	HERRAMIENTAS MENORES	0.00	1,972.00	0.00	1,972.00
8.2.7.2.9.11.34	ISR Participable 2023	823.60	0.00	0.00	823.60
8.2.7.2.9.11.34.1	PRESIDENCIA MUNICIPAL	823.60	0.00	0.00	823.60
8.2.7.2.9.11.34.1.6	REFACCIONES Y ACCESORIOS MENORES DE EQUIPO DE	823.60	0.00	0.00	823.60
8.2.7.2.9.14	INGRESOS PROPIOS	553,047.59	43,686.01	0.00	596,733.60



MUNICIPIO DE JALAPA

211

DIRECCIÓN DE FINANZAS AUXILIAR DEL CATALOGO DE CUENTAS DE MES DE DICIEMBRE

CUENTA	DESCRIPCION	SALDO ANTERIOR	DEBE	HABER	SALDO ACTUAL
8.2.7.2.9.14.24	Ingresos de Gestion 2022	0.00	13,904.17	0.00	13,904.17
8.2.7.2.9.14.24.8	DIRECCION DE OBRAS, ORDENAMIENTO TERRITORIAL Y	0.00	13,904.17	0.00	13,904.17
8.2.7.2.9.14.24.8.1	HERRAMIENTAS MENORES	0.00	11,521.53	0.00	11,521.53
8.2.7.2.9.14.24.8.6	REFACCIONES Y ACCESORIOS MENORES DE EQUIPO DE	0.00	2,382.64	0.00	2,382.64
8.2.7.2.9.14.36	Ingresos de Gestion 2023	553,047.59	29,781.84	0.00	582,829.43
8.2.7.2.9.14.36.1	PRESIDENCIA MUNICIPAL	9,947.00	5,063.40	0.00	15,010.40
8.2.7.2.9.14.36.1.4	REFACCIONES Y ACCESORIOS MENORES DE EQUIPO DE	1,102.00	0.00	0.00	1,102.00
8.2.7.2.9.14.36.1.6	REFACCIONES Y ACCESORIOS MENORES DE EQUIPO DE	8,845.00	5,063.40	0.00	13,908.40
8.2.7.2.9.14.36.2	SECRETARÍA MUNICIPAL	6,124.80	0.00	0.00	6,124.80
8.2.7.2.9.14.36.2.6	REFACCIONES Y ACCESORIOS MENORES DE EQUIPO DE	6,124.80	0.00	0.00	6,124.80
8.2.7.2.9.14.36.4	DIRECCION DE PROGRAMACION	508.01	0.00	0.00	508.01
8.2.7.2.9.14.36.4.4	REFACCIONES Y ACCESORIOS MENORES DE EQUIPO DE	508.01	0.00	0.00	508.01
8.2.7.2.9.14.36.5	CONTRALORIA MUNICIPAL	14,176.36	0.00	0.00	14,176.36
8.2.7.2.9.14.36.5.6	REFACCIONES Y ACCESORIOS MENORES DE EQUIPO DE	14,176.36	0.00	0.00	14,176.36
8.2.7.2.9.14.36.6	DIRECCION DE DESARROLLO	164,996.08	0.00	0.00	164,996.08
8.2.7.2.9.14.36.6.6	REFACCIONES Y ACCESORIOS MENORES DE EQUIPO DE	17,593.72	0.00	0.00	17,593.72
8.2.7.2.9.14.36.6.8	REFACCIONES Y ACCESORIOS MENORES DE MAQUINARIA Y	147,402.36	0.00	0.00	147,402.36
8.2.7.2.9.14.36.8	DIRECCION DE OBRAS, ORDENAMIENTO TERRITORIAL Y	247,893.37	17,155.24	0.00	265,048.61
8.2.7.2.9.14.36.8.1	HERRAMIENTAS MENORES	5,674.77	0.00	0.00	5,674.77
8.2.7.2.9.14.36.8.6	REFACCIONES Y ACCESORIOS MENORES DE EQUIPO DE	233,245.52	17,155.24	0.00	250,400.76
8.2.7.2.9.14.36.8.8	REFACCIONES Y ACCESORIOS MENORES DE MAQUINARIA Y	8,973.06	0.00	0.00	8,973.06
8.2.7.2.9.14.36.9	DIRECCION DE EDUCACIÓN, CULTURA Y RECREACIÓN	17,844.80	0.00	0.00	17,844.80
8.2.7.2.9.14.36.9.1	HERRAMIENTAS MENORES	4,602.66	0.00	0.00	4,602.66
8.2.7.2.9.14.36.9.2	REFACCIONES Y ACCESORIOS MENORES DE EDIFICIOS	870.30	0.00	0.00	870.30
8.2.7.2.9.14.36.9.3	REFACCIONES Y ACCESORIOS MENORES DE MOBILIARIO Y	11,562.16	0.00	0.00	11,562.16
8.2.7.2.9.14.36.9.8	REFACCIONES Y ACCESORIOS MENORES DE MAQUINARIA Y	809.68	0.00	0.00	809.68
8.2.7.2.9.14.36.10	DIRECCION DE ADMINISTRACION	18,298.08	0.00	0.00	18,298.08
8.2.7.2.9.14.36.10.1	HERRAMIENTAS MENORES	1,907.43	0.00	0.00	1,907.43
8.2.7.2.9.14.36.10.2	REFACCIONES Y ACCESORIOS MENORES DE EDIFICIOS	7,276.12	0.00	0.00	7,276.12
8.2.7.2.9.14.36.10.4	REFACCIONES Y ACCESORIOS MENORES DE EQUIPO DE	3,538.00	0.00	0.00	3,538.00
8.2.7.2.9.14.36.10.6	REFACCIONES Y ACCESORIOS MENORES DE EQUIPO DE	5,576.53	0.00	0.00	5,576.53
8.2.7.2.9.14.36.13	DIRECCION DE ASUNTOS JURÍDICOS	15,948.26	0.00	0.00	15,948.26
8.2.7.2.9.14.36.13.6	REFACCIONES Y ACCESORIOS MENORES DE EQUIPO DE	15,948.26	0.00	0.00	15,948.26
8.2.7.2.9.14.36.17	UNIDAD DE PROTECCIÓN CIVIL	43,073.37	0.00	0.00	43,073.37
8.2.7.2.9.14.36.17.1	HERRAMIENTAS MENORES	10,207.44	0.00	0.00	10,207.44
8.2.7.2.9.14.36.17.2	REFACCIONES Y ACCESORIOS MENORES DE EDIFICIOS	845.29	0.00	0.00	845.29
8.2.7.2.9.14.36.17.6	REFACCIONES Y ACCESORIOS MENORES DE EQUIPO DE	32,020.64	0.00	0.00	32,020.64
8.2.7.2.9.14.36.18	COORDINACIÓN DEL DIF	14,237.46	7,563.20	0.00	21,800.66
8.2.7.2.9.14.36.18.1	HERRAMIENTAS MENORES	238.87	0.00	0.00	238.87
8.2.7.2.9.14.36.18.2	REFACCIONES Y ACCESORIOS MENORES DE EDIFICIOS	34.45	7,563.20	0.00	7,597.65
8.2.7.2.9.14.36.18.6	REFACCIONES Y ACCESORIOS MENORES DE EQUIPO DE	11,518.05	0.00	0.00	11,518.05
8.2.7.2.9.14.36.18.8	REFACCIONES Y ACCESORIOS MENORES DE MAQUINARIA Y	2,446.09	0.00	0.00	2,446.09
8.2.7.2.9.25	RECURSOS FEDERALES	633,916.13	246,062.68	0.00	879,978.81
8.2.7.2.9.25.37	Hidrocarburos 2023	330,128.37	133,607.64	0.00	463,736.01
8.2.7.2.9.25.37.16	DIRECCION DE PROTECCION AMBIENTAL Y DESARROLLO	330,128.37	133,607.64	0.00	463,736.01
8.2.7.2.9.25.37.16.1	HERRAMIENTAS MENORES	25,137.20	0.00	0.00	25,137.20
8.2.7.2.9.25.37.16.6	REFACCIONES Y ACCESORIOS MENORES DE EQUIPO DE	304,991.17	133,607.64	0.00	438,598.81
8.2.7.2.9.25.39	Fondo IV 2023	303,787.76	112,455.04	0.00	416,242.80



MUNICIPIO DE JALAPA

212

DIRECCIÓN DE FINANZAS AUXILIAR DEL CATALOGO DE CUENTAS DE MES DE DICIEMBRE

CUENTA	DESCRIPCIÓN	SALDO ANTERIOR	DEBE	HABER	SALDO ACTUAL
8.2.7.2.9.25.39.11	DIRECCION DE SEGURIDAD PUBLICA	303,787.76	112,455.04	0.00	416,242.80
8.2.7.2.9.25.39.11.4	REFACCIONES Y ACCESORIOS MENORES DE EQUIPO DE	0.00	70,070.96	0.00	70,070.96
8.2.7.2.9.25.39.11.6	REFACCIONES Y ACCESORIOS MENORES DE EQUIPO DE	297,546.96	42,384.08	0.00	339,931.04
8.2.7.2.9.25.39.11.7	REFACCIONES Y ACCESORIOS MENORES DE EQUIPO DE	6,240.80	0.00	0.00	6,240.80
8.2.7.3	SERVICIOS GENERALES	35,382,915.20	4,473,503.88	0.00	39,856,419.08
8.2.7.3.1	SERVICIOS BÁSICOS	14,658,944.99	1,489,379.68	0.00	16,148,324.67
8.2.7.3.1.11	RECURSOS FISCALES	3,560,442.00	0.00	0.00	3,560,442.00
8.2.7.3.1.11.22	ISR Participable 2022	1,167,446.00	0.00	0.00	1,167,446.00
8.2.7.3.1.11.22.10	DIRECCION DE ADMINISTRACION	1,167,446.00	0.00	0.00	1,167,446.00
8.2.7.3.1.11.22.10.1	ENERGÍA ELÉCTRICA	1,167,446.00	0.00	0.00	1,167,446.00
8.2.7.3.1.11.34	ISR Participable 2023	2,392,996.00	0.00	0.00	2,392,996.00
8.2.7.3.1.11.34.10	DIRECCION DE ADMINISTRACION	2,392,996.00	0.00	0.00	2,392,996.00
8.2.7.3.1.11.34.10.1	ENERGÍA ELÉCTRICA	2,392,996.00	0.00	0.00	2,392,996.00
8.2.7.3.1.14	INGRESOS PROPIOS	413,458.23	75,752.68	0.00	489,210.91
8.2.7.3.1.14.36	Ingresos de Gestion 2023	413,458.23	75,752.68	0.00	489,210.91
8.2.7.3.1.14.36.5	CONTRALORIA MUNICIPAL	3,826.80	0.00	0.00	3,826.80
8.2.7.3.1.14.36.5.8	SERVICIOS POSTALES Y TELEGRÁFICOS	3,826.80	0.00	0.00	3,826.80
8.2.7.3.1.14.36.6	DIRECCION DE DESARROLLO	50,508.22	4,992.68	0.00	55,500.90
8.2.7.3.1.14.36.6.2	GAS	50,508.22	4,992.68	0.00	55,500.90
8.2.7.3.1.14.36.10	DIRECCION DE ADMINISTRACION	174,542.06	34,800.00	0.00	209,342.06
8.2.7.3.1.14.36.10.6	SERVICIOS DE TELECOMUNICACIONES Y SATÉLITES	174,000.00	34,800.00	0.00	208,800.00
8.2.7.3.1.14.36.10.8	SERVICIOS POSTALES Y TELEGRÁFICOS	542.06	0.00	0.00	542.06
8.2.7.3.1.14.36.18	COORDINACIÓN DEL DIF	4,781.15	0.00	0.00	4,781.15
8.2.7.3.1.14.36.18.2	GAS	4,781.15	0.00	0.00	4,781.15
8.2.7.3.1.14.36.20	COORDINADOR DE LA UNIDAD DE TRANSPARENCIA Y	179,800.00	35,960.00	0.00	215,760.00
8.2.7.3.1.14.36.20.7	SERVICIOS DE ACCESO DE INTERNET, REDES Y	179,800.00	35,960.00	0.00	215,760.00
8.2.7.3.1.16	RECURSOS ESTATALES	61,695.76	0.00	0.00	61,695.76
8.2.7.3.1.16.29	Transito Convenio 2022	61,695.76	0.00	0.00	61,695.76
8.2.7.3.1.16.29.12	DIRECCION DE TRÁNSITO	61,695.76	0.00	0.00	61,695.76
8.2.7.3.1.16.29.12.9	SERVICIOS INTEGRALES Y OTROS SERVICIOS	61,695.76	0.00	0.00	61,695.76
8.2.7.3.1.25	RECURSOS FEDERALES	10,623,349.00	1,413,627.00	0.00	12,036,976.00
8.2.7.3.1.25.39	Fondo IV 2023	10,623,349.00	1,413,627.00	0.00	12,036,976.00
8.2.7.3.1.25.39.10	DIRECCION DE ADMINISTRACION	10,619,359.00	1,412,829.00	0.00	12,032,188.00
8.2.7.3.1.25.39.10.1	ENERGÍA ELÉCTRICA	10,188,943.00	1,412,829.00	0.00	11,601,772.00
8.2.7.3.1.25.39.10.3	AGUA	430,416.00	0.00	0.00	430,416.00
8.2.7.3.1.25.39.11	DIRECCION DE SEGURIDAD PUBLICA	3,990.00	798.00	0.00	4,788.00
8.2.7.3.1.25.39.11.4	TELEFONÍA TRADICIONAL	3,990.00	798.00	0.00	4,788.00
8.2.7.3.2	SERVICIOS DE ARRENDAMIENTO	4,256,863.65	653,955.78	0.00	4,910,819.43
8.2.7.3.2.11	RECURSOS FISCALES	383,425.34	19,635.90	0.00	403,061.24
8.2.7.3.2.11.21	Participaciones 2022	31,772.40	0.00	0.00	31,772.40
8.2.7.3.2.11.21.7	DIRECCION DE FOMENTO ECONOMICO	17,052.00	0.00	0.00	17,052.00
8.2.7.3.2.11.21.7.3	ARRENDAMIENTO DE MOBILIARIO Y EQUIPO DE	17,052.00	0.00	0.00	17,052.00
8.2.7.3.2.11.21.9	DIRECCION DE EDUCACIÓN, CULTURA Y RECREACIÓN	1,914.00	0.00	0.00	1,914.00
8.2.7.3.2.11.21.9.3	ARRENDAMIENTO DE MOBILIARIO Y EQUIPO DE	1,914.00	0.00	0.00	1,914.00
8.2.7.3.2.11.21.10	DIRECCION DE ADMINISTRACION	12,806.40	0.00	0.00	12,806.40
8.2.7.3.2.11.21.10.3	ARRENDAMIENTO DE MOBILIARIO Y EQUIPO DE	12,806.40	0.00	0.00	12,806.40
8.2.7.3.2.11.33	Participaciones 2023	351,652.94	19,635.90	0.00	371,288.84
8.2.7.3.2.11.33.1	PRESIDENCIA MUNICIPAL	0.00	10,355.90	0.00	10,355.90



MUNICIPIO DE JALAPA

213

DIRECCIÓN DE FINANZAS AUXILIAR DEL CATALOGO DE CUENTAS DE MES DE DICIEMBRE

CUENTA	DESCRIPCION	SALDO ANTERIOR	DEBE	HABER	SALDO ACTUAL
8.2.7.3.2.11.33.1.3	ARRENDAMIENTO DE MOBILIARIO Y EQUIPO DE	0.00	10,355.90	0.00	10,355.90
8.2.7.3.2.11.33.7	DIRECCION DE FOMENTO ECONOMICO	296,816.03	0.00	0.00	296,816.03
8.2.7.3.2.11.33.7.3	ARRENDAMIENTO DE MOBILIARIO Y EQUIPO DE	240,816.00	0.00	0.00	240,816.00
8.2.7.3.2.11.33.7.5	ARRENDAMIENTO DE EQUIPO DE TRANSPORTE	56,000.03	0.00	0.00	56,000.03
8.2.7.3.2.11.33.9	DIRECCION DE EDUCACIÓN, CULTURA Y RECREACIÓN	54,836.91	9,280.00	0.00	64,116.91
8.2.7.3.2.11.33.9.3	ARRENDAMIENTO DE MOBILIARIO Y EQUIPO DE	54,836.91	9,280.00	0.00	64,116.91
8.2.7.3.2.14	INGRESOS PROPIOS	1,093,566.27	163,359.88	0.00	1,256,926.15
8.2.7.3.2.14.36	Ingresos de Gestion 2023	1,093,566.27	163,359.88	0.00	1,256,926.15
8.2.7.3.2.14.36.1	PRESIDENCIA MUNICIPAL	307,980.00	68,440.00	0.00	376,420.00
8.2.7.3.2.14.36.1.5	ARRENDAMIENTO DE EQUIPO DE TRANSPORTE	307,980.00	68,440.00	0.00	376,420.00
8.2.7.3.2.14.36.2	SECRETARÍA MUNICIPAL	13,920.00	0.00	0.00	13,920.00
8.2.7.3.2.14.36.2.3	ARRENDAMIENTO DE MOBILIARIO Y EQUIPO DE	13,920.00	0.00	0.00	13,920.00
8.2.7.3.2.14.36.9	DIRECCION DE EDUCACIÓN, CULTURA Y RECREACIÓN	24,963.20	0.00	0.00	24,963.20
8.2.7.3.2.14.36.9.3	ARRENDAMIENTO DE MOBILIARIO Y EQUIPO DE	24,963.20	0.00	0.00	24,963.20
8.2.7.3.2.14.36.10	DIRECCION DE ADMINISTRACION	463,343.07	94,919.88	0.00	558,262.95
8.2.7.3.2.14.36.10.3	ARRENDAMIENTO DE MOBILIARIO Y EQUIPO DE	463,343.07	94,919.88	0.00	558,262.95
8.2.7.3.2.14.36.17	UNIDAD DE PROTECCIÓN CIVIL	269,440.00	0.00	0.00	269,440.00
8.2.7.3.2.14.36.17.6	ARRENDAMIENTO DE MAQUINARIA, OTROS EQUIPOS Y	269,440.00	0.00	0.00	269,440.00
8.2.7.3.2.14.36.18	COORDINACIÓN DEL DIF	13,920.00	0.00	0.00	13,920.00
8.2.7.3.2.14.36.18.3	ARRENDAMIENTO DE MOBILIARIO Y EQUIPO DE	13,920.00	0.00	0.00	13,920.00
8.2.7.3.2.25	RECURSOS FEDERALES	2,779,672.04	470,960.00	0.00	3,250,632.04
8.2.7.3.2.25.25	Hidrocarburos 2022	718,769.64	0.00	0.00	718,769.64
8.2.7.3.2.25.25.8	DIRECCION DE OBRAS, ORDENAMIENTO TERRITORIAL Y	718,769.64	0.00	0.00	718,769.64
8.2.7.3.2.25.25.8.6	ARRENDAMIENTO DE MAQUINARIA, OTROS EQUIPOS Y	718,769.64	0.00	0.00	718,769.64
8.2.7.3.2.25.37	Hidrocarburos 2023	1,382,302.40	320,160.00	0.00	1,702,462.40
8.2.7.3.2.25.37.8	DIRECCION DE OBRAS, ORDENAMIENTO TERRITORIAL Y	293,480.00	0.00	0.00	293,480.00
8.2.7.3.2.25.37.8.6	ARRENDAMIENTO DE MAQUINARIA, OTROS EQUIPOS Y	293,480.00	0.00	0.00	293,480.00
8.2.7.3.2.25.37.16	DIRECCION DE PROTECCION AMBIENTAL Y DESARROLLO	1,088,822.40	320,160.00	0.00	1,408,982.40
8.2.7.3.2.25.37.16.5	ARRENDAMIENTO DE EQUIPO DE TRANSPORTE	128,342.40	0.00	0.00	128,342.40
8.2.7.3.2.25.37.16.6	ARRENDAMIENTO DE MAQUINARIA, OTROS EQUIPOS Y	960,480.00	320,160.00	0.00	1,280,640.00
8.2.7.3.2.25.38	Fondo III 2023	678,600.00	150,800.00	0.00	829,400.00
8.2.7.3.2.25.38.8	DIRECCION DE OBRAS, ORDENAMIENTO TERRITORIAL Y	678,600.00	150,800.00	0.00	829,400.00
8.2.7.3.2.25.38.8.5	ARRENDAMIENTO DE EQUIPO DE TRANSPORTE	678,600.00	150,800.00	0.00	829,400.00
8.2.7.3.3	SERVICIOS PROFESIONALES, CIENTÍFICOS Y TÉCNICOS Y	2,059,030.12	289,575.00	0.00	2,348,605.12
8.2.7.3.3.11	RECURSOS FISCALES	409,027.04	0.00	0.00	409,027.04
8.2.7.3.3.11.21	Participaciones 2022	30,327.04	0.00	0.00	30,327.04
8.2.7.3.3.11.21.13	DIRECCION DE ASUNTOS JURÍDICOS	30,327.04	0.00	0.00	30,327.04
8.2.7.3.3.11.21.13.9	SERVICIOS PROFESIONALES, CIENTÍFICOS Y TÉCNICOS	30,327.04	0.00	0.00	30,327.04
8.2.7.3.3.11.33	Participaciones 2023	378,700.00	0.00	0.00	378,700.00
8.2.7.3.3.11.33.3	DIRECCION DE FINANZAS	8,700.00	0.00	0.00	8,700.00
8.2.7.3.3.11.33.3.6	SERVICIOS DE APOYO ADMINISTRATIVO, TRADUCCIÓN,	8,700.00	0.00	0.00	8,700.00
8.2.7.3.3.11.33.4	DIRECCION DE PROGRAMACION	370,000.00	0.00	0.00	370,000.00
8.2.7.3.3.11.33.4.1	SERVICIOS LEGALES, DE CONTABILIDAD, AUDITORIA Y	370,000.00	0.00	0.00	370,000.00
8.2.7.3.3.14	INGRESOS PROPIOS	876,206.00	178,650.00	0.00	1,054,856.00
8.2.7.3.3.14.36	Ingresos de Gestion 2023	876,206.00	178,650.00	0.00	1,054,856.00
8.2.7.3.3.14.36.1	PRESIDENCIA MUNICIPAL	0.00	23,200.00	0.00	23,200.00
8.2.7.3.3.14.36.1.6	SERVICIOS DE APOYO ADMINISTRATIVO, TRADUCCIÓN,	0.00	23,200.00	0.00	23,200.00
8.2.7.3.3.14.36.3	DIRECCION DE FINANZAS	868,086.00	155,450.00	0.00	1,023,536.00



MUNICIPIO DE JALAPA

214

DIRECCIÓN DE FINANZAS AUXILIAR DEL CATALOGO DE CUENTAS DE MES DE DICIEMBRE

CUENTA	DESCRIPCION	SALDO ANTERIOR	DEBE	HABER	SALDO ACTUAL
8.2.7.3.3.14.36.3.1	SERVICIOS LEGALES, DE CONTABILIDAD, AUDITORIA Y	868,086.00	155,450.00	0.00	1,023,536.00
8.2.7.3.3.14.36.13	DIRECCION DE ASUNTOS JURIDICOS	8,120.00	0.00	0.00	8,120.00
8.2.7.3.3.14.36.13.1	SERVICIOS LEGALES, DE CONTABILIDAD, AUDITORIA Y	8,120.00	0.00	0.00	8,120.00
8.2.7.3.3.25	RECURSOS FEDERALES	773,797.08	110,925.00	0.00	884,722.08
8.2.7.3.3.25.39	Fondo IV 2023	587,797.08	110,925.00	0.00	698,722.08
8.2.7.3.3.25.39.4	DIRECCION DE PROGRAMACION	560,000.00	0.00	0.00	560,000.00
8.2.7.3.3.25.39.4.1	SERVICIOS LEGALES, DE CONTABILIDAD, AUDITORIA Y	560,000.00	0.00	0.00	560,000.00
8.2.7.3.3.25.39.11	DIRECCION DE SEGURIDAD PUBLICA	27,797.08	110,925.00	0.00	138,722.08
8.2.7.3.3.25.39.11.7	SERVICIOS DE PROTECCIÓN Y SEGURIDAD	27,797.08	110,925.00	0.00	138,722.08
8.2.7.3.3.25.43	INMUJERES 2023	186,000.00	0.00	0.00	186,000.00
8.2.7.3.3.25.43.15	DIRECCION DE ATENCIÓN A LAS MUJERES	186,000.00	0.00	0.00	186,000.00
8.2.7.3.3.25.43.15.1	SERVICIOS LEGALES, DE CONTABILIDAD, AUDITORIA Y	186,000.00	0.00	0.00	186,000.00
8.2.7.3.4	SERVICIOS FINANCIEROS, BANCARIOS Y COMERCIALES	408,303.68	70,858.06	0.00	479,161.74
8.2.7.3.4.11	RECURSOS FISCALES	389,521.64	10,818.33	0.00	400,339.97
8.2.7.3.4.11.33	Participaciones 2023	0.00	10,818.33	0.00	10,818.33
8.2.7.3.4.11.33.10	DIRECCION DE ADMINISTRACION	0.00	10,818.33	0.00	10,818.33
8.2.7.3.4.11.33.10.5	SEGURO DE BIENES PATRIMONIALES	0.00	10,818.33	0.00	10,818.33
8.2.7.3.4.11.34	ISR Participable 2023	389,521.64	0.00	0.00	389,521.64
8.2.7.3.4.11.34.10	DIRECCION DE ADMINISTRACION	389,521.64	0.00	0.00	389,521.64
8.2.7.3.4.11.34.10.5	SEGURO DE BIENES PATRIMONIALES	39,050.11	0.00	0.00	39,050.11
8.2.7.3.4.11.34.10.6	ALMACENAJE, ENVASE Y EMBALAJE	350,471.53	0.00	0.00	350,471.53
8.2.7.3.4.14	INGRESOS PROPIOS	18,782.04	60,039.73	0.00	78,821.77
8.2.7.3.4.14.24	Ingresos de Gestion 2022	1,191.63	0.00	0.00	1,191.63
8.2.7.3.4.14.24.3	DIRECCION DE FINANZAS	1,191.63	0.00	0.00	1,191.63
8.2.7.3.4.14.24.3.1	SERVICIOS FINANCIEROS Y BANCARIOS	1,191.63	0.00	0.00	1,191.63
8.2.7.3.4.14.36	Ingresos de Gestion 2023	17,590.41	60,039.73	0.00	77,630.14
8.2.7.3.4.14.36.3	DIRECCION DE FINANZAS	17,590.41	7,077.92	0.00	24,668.33
8.2.7.3.4.14.36.3.1	SERVICIOS FINANCIEROS Y BANCARIOS	17,590.41	1,877.37	0.00	19,467.78
8.2.7.3.4.14.36.3.4	SEGUROS DE RESPONSABILIDAD PATRIMONIAL Y	0.00	5,200.55	0.00	5,200.55
8.2.7.3.4.14.36.10	DIRECCION DE ADMINISTRACION	0.00	52,961.81	0.00	52,961.81
8.2.7.3.4.14.36.10.6	ALMACENAJE, ENVASE Y EMBALAJE	0.00	52,961.81	0.00	52,961.81
8.2.7.3.5	SERVICIOS DE INSTALACIÓN, REPARACIÓN,	503,733.72	285,928.45	0.00	789,662.17
8.2.7.3.5.11	RECURSOS FISCALES	172,863.20	36,983.12	0.00	209,846.32
8.2.7.3.5.11.21	Participaciones 2022	96,581.60	0.00	0.00	96,581.60
8.2.7.3.5.11.21.8	DIRECCION DE OBRAS, ORDENAMIENTO TERRITORIAL Y	95,816.00	0.00	0.00	95,816.00
8.2.7.3.5.11.21.8.5	REPARACIÓN Y MANTENIMIENTO DE EQUIPO DE	95,816.00	0.00	0.00	95,816.00
8.2.7.3.5.11.21.10	DIRECCION DE ADMINISTRACION	765.60	0.00	0.00	765.60
8.2.7.3.5.11.21.10.5	REPARACIÓN Y MANTENIMIENTO DE EQUIPO DE	765.60	0.00	0.00	765.60
8.2.7.3.5.11.22	ISR Participable 2022	3,480.00	0.00	0.00	3,480.00
8.2.7.3.5.11.22.8	DIRECCION DE OBRAS, ORDENAMIENTO TERRITORIAL Y	3,480.00	0.00	0.00	3,480.00
8.2.7.3.5.11.22.8.5	REPARACIÓN Y MANTENIMIENTO DE EQUIPO DE	3,480.00	0.00	0.00	3,480.00
8.2.7.3.5.11.33	Participaciones 2023	64,301.12	36,983.12	0.00	101,284.24
8.2.7.3.5.11.33.2	SECRETARÍA MUNICIPAL	2,436.00	0.00	0.00	2,436.00
8.2.7.3.5.11.33.2.5	REPARACIÓN Y MANTENIMIENTO DE EQUIPO DE	2,436.00	0.00	0.00	2,436.00
8.2.7.3.5.11.33.6	DIRECCION DE DESARROLLO	29,174.00	20,300.00	0.00	49,474.00
8.2.7.3.5.11.33.6.5	REPARACIÓN Y MANTENIMIENTO DE EQUIPO DE	2,146.00	5,220.00	0.00	7,366.00
8.2.7.3.5.11.33.6.7	INSTALACIÓN, REPARACIÓN Y MANTENIMIENTO DE	27,028.00	15,080.00	0.00	42,108.00
8.2.7.3.5.11.33.8	DIRECCION DE OBRAS, ORDENAMIENTO TERRITORIAL Y	13,166.00	870.00	0.00	14,036.00



MUNICIPIO DE JALAPA

215

DIRECCIÓN DE FINANZAS AUXILIAR DEL CATALOGO DE CUENTAS DE MES DE DICIEMBRE

CUENTA	DESCRIPCIÓN	SALDO ANTERIOR	DEBE	HABER	SALDO ACTUAL
8.2.7.3.5.11.33.8.5	REPARACIÓN Y MANTENIMIENTO DE EQUIPO DE	6,206.00	870.00	0.00	7,076.00
8.2.7.3.5.11.33.8.7	INSTALACIÓN, REPARACIÓN Y MANTENIMIENTO DE	6,960.00	0.00	0.00	6,960.00
8.2.7.3.5.11.33.9	DIRECCION DE EDUCACIÓN, CULTURA Y RECREACIÓN	19,525.12	15,813.12	0.00	35,338.24
8.2.7.3.5.11.33.9.2	INSTALACIÓN, REPARACIÓN Y MANTENIMIENTO DE	19,525.12	15,813.12	0.00	35,338.24
8.2.7.3.5.11.34	ISR Participable 2023	8,500.48	0.00	0.00	8,500.48
8.2.7.3.5.11.34.1	PRESIDENCIA MUNICIPAL	812.00	0.00	0.00	812.00
8.2.7.3.5.11.34.1.5	REPARACIÓN Y MANTENIMIENTO DE EQUIPO DE	812.00	0.00	0.00	812.00
8.2.7.3.5.11.34.10	DIRECCION DE ADMINISTRACION	7,688.48	0.00	0.00	7,688.48
8.2.7.3.5.11.34.10.5	REPARACIÓN Y MANTENIMIENTO DE EQUIPO DE	7,688.48	0.00	0.00	7,688.48
8.2.7.3.5.14	INGRESOS PROPIOS	178,965.30	114,524.53	0.00	293,489.83
8.2.7.3.5.14.36	Ingresos de Gestion 2023	178,965.30	114,524.53	0.00	293,489.83
8.2.7.3.5.14.36.1	PRESIDENCIA MUNICIPAL	2,320.00	61,705.97	0.00	64,025.97
8.2.7.3.5.14.36.1.1	CONSERVACIÓN Y MANTENIMIENTO MENOR DE	0.00	59,965.97	0.00	59,965.97
8.2.7.3.5.14.36.1.5	REPARACIÓN Y MANTENIMIENTO DE EQUIPO DE	2,320.00	1,740.00	0.00	4,060.00
8.2.7.3.5.14.36.2	SECRETARÍA MUNICIPAL	4,060.00	0.00	0.00	4,060.00
8.2.7.3.5.14.36.2.5	REPARACIÓN Y MANTENIMIENTO DE EQUIPO DE	4,060.00	0.00	0.00	4,060.00
8.2.7.3.5.14.36.3	DIRECCION DE FINANZAS	0.00	2,088.00	0.00	2,088.00
8.2.7.3.5.14.36.3.3	INSTALACIÓN, REPARACIÓN Y MANTENIMIENTO DE EQUIPO	0.00	2,088.00	0.00	2,088.00
8.2.7.3.5.14.36.5	CONTRALORIA MUNICIPAL	7,540.00	0.00	0.00	7,540.00
8.2.7.3.5.14.36.5.3	INSTALACIÓN, REPARACIÓN Y MANTENIMIENTO DE EQUIPO	2,088.00	0.00	0.00	2,088.00
8.2.7.3.5.14.36.5.5	REPARACIÓN Y MANTENIMIENTO DE EQUIPO DE	5,452.00	0.00	0.00	5,452.00
8.2.7.3.5.14.36.6	DIRECCION DE DESARROLLO	63,046.00	0.00	0.00	63,046.00
8.2.7.3.5.14.36.6.5	REPARACIÓN Y MANTENIMIENTO DE EQUIPO DE	5,220.00	0.00	0.00	5,220.00
8.2.7.3.5.14.36.6.7	INSTALACIÓN, REPARACIÓN Y MANTENIMIENTO DE	57,826.00	0.00	0.00	57,826.00
8.2.7.3.5.14.36.8	DIRECCION DE OBRAS, ORDENAMIENTO TERRITORIAL Y	38,540.14	18,966.00	0.00	57,506.14
8.2.7.3.5.14.36.8.5	REPARACIÓN Y MANTENIMIENTO DE EQUIPO DE	38,540.14	18,966.00	0.00	57,506.14
8.2.7.3.5.14.36.9	DIRECCION DE EDUCACIÓN, CULTURA Y RECREACIÓN	696.00	0.00	0.00	696.00
8.2.7.3.5.14.36.9.7	INSTALACIÓN, REPARACIÓN Y MANTENIMIENTO DE	696.00	0.00	0.00	696.00
8.2.7.3.5.14.36.10	DIRECCION DE ADMINISTRACION	22,287.76	3,500.00	0.00	25,787.76
8.2.7.3.5.14.36.10.1	CONSERVACIÓN Y MANTENIMIENTO MENOR DE	17,661.00	0.00	0.00	17,661.00
8.2.7.3.5.14.36.10.3	INSTALACIÓN, REPARACIÓN Y MANTENIMIENTO DE EQUIPO	1,948.80	3,500.00	0.00	5,448.80
8.2.7.3.5.14.36.10.5	REPARACIÓN Y MANTENIMIENTO DE EQUIPO DE	2,677.96	0.00	0.00	2,677.96
8.2.7.3.5.14.36.13	DIRECCION DE ASUNTOS JURÍDICOS	10,393.60	0.00	0.00	10,393.60
8.2.7.3.5.14.36.13.5	REPARACIÓN Y MANTENIMIENTO DE EQUIPO DE	10,393.60	0.00	0.00	10,393.60
8.2.7.3.5.14.36.17	UNIDAD DE PROTECCIÓN CIVIL	7,134.00	0.00	0.00	7,134.00
8.2.7.3.5.14.36.17.5	REPARACIÓN Y MANTENIMIENTO DE EQUIPO DE	7,134.00	0.00	0.00	7,134.00
8.2.7.3.5.14.36.18	COORDINACIÓN DEL DIF	22,947.80	28,264.56	0.00	51,212.36
8.2.7.3.5.14.36.18.1	CONSERVACIÓN Y MANTENIMIENTO MENOR DE	17,253.84	20,358.00	0.00	37,611.84
8.2.7.3.5.14.36.18.2	INSTALACIÓN, REPARACIÓN Y MANTENIMIENTO DE	0.00	7,906.56	0.00	7,906.56
8.2.7.3.5.14.36.18.5	REPARACIÓN Y MANTENIMIENTO DE EQUIPO DE	5,693.96	0.00	0.00	5,693.96
8.2.7.3.5.25	RECURSOS FEDERALES	151,905.22	134,420.80	0.00	286,326.02
8.2.7.3.5.25.37	Hidrocarburos 2023	89,427.62	125,198.80	0.00	214,626.42
8.2.7.3.5.25.37.16	DIRECCION DE PROTECCION AMBIENTAL Y DESARROLLO	89,427.62	125,198.80	0.00	214,626.42
8.2.7.3.5.25.37.16.5	REPARACIÓN Y MANTENIMIENTO DE EQUIPO DE	89,427.62	125,198.80	0.00	214,626.42
8.2.7.3.5.25.39	Fondo IV 2023	62,477.60	9,222.00	0.00	71,699.60
8.2.7.3.5.25.39.11	DIRECCION DE SEGURIDAD PUBLICA	62,477.60	9,222.00	0.00	71,699.60
8.2.7.3.5.25.39.11.5	REPARACIÓN Y MANTENIMIENTO DE EQUIPO DE	62,477.60	9,222.00	0.00	71,699.60
8.2.7.3.6	SERVICIOS DE COMUNICACIÓN SOCIAL Y PUBLICIDAD	0.00	40,716.10	0.00	40,716.10



MUNICIPIO DE JALAPA

216

DIRECCIÓN DE FINANZAS AUXILIAR DEL CATALOGO DE CUENTAS DE MES DE DICIEMBRE

CUENTA	DESCRIPCION	SALDO ANTERIOR	DEBE	HABER	SALDO ACTUAL
8.2.7.3.6.11	RECURSOS FISCALES	0.00	40,716.10	0.00	40,716.10
8.2.7.3.6.11.33	Participaciones 2023	0.00	40,716.10	0.00	40,716.10
8.2.7.3.6.11.33.1	PRESIDENCIA MUNICIPAL	0.00	40,716.10	0.00	40,716.10
8.2.7.3.6.11.33.1.5	SERVICIOS DE LA INDUSTRIA FÍLMICA, DEL SONIDO Y DEL	0.00	40,716.10	0.00	40,716.10
8.2.7.3.7	SERVICIOS DE TRASLADO Y VIÁTICOS	0.00	29,040.00	0.00	29,040.00
8.2.7.3.7.14	INGRESOS PROPIOS	0.00	29,040.00	0.00	29,040.00
8.2.7.3.7.14.36	Ingresos de Gestion 2023	0.00	29,040.00	0.00	29,040.00
8.2.7.3.7.14.36.5	CONTRALORIA MUNICIPAL	0.00	29,040.00	0.00	29,040.00
8.2.7.3.7.14.36.5.1	PASAJES AÉREOS	0.00	24,000.00	0.00	24,000.00
8.2.7.3.7.14.36.5.5	VIÁTICOS EN EL PAÍS	0.00	5,040.00	0.00	5,040.00
8.2.7.3.8	SERVICIOS OFICIALES	3,916,126.81	797,871.00	0.00	4,713,997.81
8.2.7.3.8.11	RECURSOS FISCALES	3,885,324.17	795,597.40	0.00	4,680,921.57
8.2.7.3.8.11.21	Participaciones 2022	41,314.60	0.00	0.00	41,314.60
8.2.7.3.8.11.21.7	DIRECCION DE FOMENTO ECONOMICO	41,314.60	0.00	0.00	41,314.60
8.2.7.3.8.11.21.7.2	GASTOS DE ORDEN SOCIAL Y CULTURAL	41,314.60	0.00	0.00	41,314.60
8.2.7.3.8.11.33	Participaciones 2023	3,844,009.57	795,597.40	0.00	4,639,606.97
8.2.7.3.8.11.33.1	PRESIDENCIA MUNICIPAL	0.00	134,600.00	0.00	134,600.00
8.2.7.3.8.11.33.1.2	GASTOS DE ORDEN SOCIAL Y CULTURAL	0.00	134,600.00	0.00	134,600.00
8.2.7.3.8.11.33.7	DIRECCION DE FOMENTO ECONOMICO	2,397,079.92	0.00	0.00	2,397,079.92
8.2.7.3.8.11.33.7.2	GASTOS DE ORDEN SOCIAL Y CULTURAL	293,052.25	0.00	0.00	293,052.25
8.2.7.3.8.11.33.7.4	EXPOSICIONES	2,104,027.67	0.00	0.00	2,104,027.67
8.2.7.3.8.11.33.9	DIRECCION DE EDUCACIÓN, CULTURA Y RECREACIÓN	1,446,929.65	433,034.20	0.00	1,879,963.85
8.2.7.3.8.11.33.9.2	GASTOS DE ORDEN SOCIAL Y CULTURAL	1,446,929.65	433,034.20	0.00	1,879,963.85
8.2.7.3.8.11.33.10	DIRECCION DE ADMINISTRACION	0.00	227,963.20	0.00	227,963.20
8.2.7.3.8.11.33.10.2	GASTOS DE ORDEN SOCIAL Y CULTURAL	0.00	227,963.20	0.00	227,963.20
8.2.7.3.8.14	INGRESOS PROPIOS	30,802.64	2,273.60	0.00	33,076.24
8.2.7.3.8.14.36	Ingresos de Gestion 2023	30,802.64	2,273.60	0.00	33,076.24
8.2.7.3.8.14.36.1	PRESIDENCIA MUNICIPAL	1,740.00	0.00	0.00	1,740.00
8.2.7.3.8.14.36.1.2	GASTOS DE ORDEN SOCIAL Y CULTURAL	1,740.00	0.00	0.00	1,740.00
8.2.7.3.8.14.36.9	DIRECCION DE EDUCACIÓN, CULTURA Y RECREACIÓN	15,834.00	2,273.60	0.00	18,107.60
8.2.7.3.8.14.36.9.2	GASTOS DE ORDEN SOCIAL Y CULTURAL	15,834.00	2,273.60	0.00	18,107.60
8.2.7.3.8.14.36.15	DIRECCION DE ATENCIÓN A LAS MUJERES	13,228.64	0.00	0.00	13,228.64
8.2.7.3.8.14.36.15.2	GASTOS DE ORDEN SOCIAL Y CULTURAL	13,228.64	0.00	0.00	13,228.64
8.2.7.3.9	OTROS SERVICIOS GENERALES	9,580,112.23	816,179.81	0.00	10,396,292.04
8.2.7.3.9.11	RECURSOS FISCALES	7,049,150.56	816,179.81	0.00	7,865,330.37
8.2.7.3.9.11.11	Participaciones 2021	118,892.00	0.00	0.00	118,892.00
8.2.7.3.9.11.11.3	DIRECCION DE FINANZAS	118,892.00	0.00	0.00	118,892.00
8.2.7.3.9.11.11.3.5	PENAS, MULTAS, ACCESORIOS Y ACTUALIZACIONES	118,892.00	0.00	0.00	118,892.00
8.2.7.3.9.11.21	Participaciones 2022	1,564,540.00	0.00	0.00	1,564,540.00
8.2.7.3.9.11.21.13	DIRECCION DE ASUNTOS JURÍDICOS	1,564,540.00	0.00	0.00	1,564,540.00
8.2.7.3.9.11.21.13.2	IMPUESTOS Y DERECHOS	64,540.00	0.00	0.00	64,540.00
8.2.7.3.9.11.21.13.4	SENTENCIAS Y RESOLUCIONES POR AUTORIDAD	1,500,000.00	0.00	0.00	1,500,000.00
8.2.7.3.9.11.33	Participaciones 2023	991,729.91	147,526.42	0.00	1,139,256.33
8.2.7.3.9.11.33.3	DIRECCION DE FINANZAS	591,592.00	118,855.00	0.00	710,447.00
8.2.7.3.9.11.33.3.9	OTROS SERVICIOS GENERALES	591,592.00	118,855.00	0.00	710,447.00
8.2.7.3.9.11.33.13	DIRECCION DE ASUNTOS JURÍDICOS	400,137.91	28,671.42	0.00	428,809.33
8.2.7.3.9.11.33.13.4	SENTENCIAS Y RESOLUCIONES POR AUTORIDAD	400,137.91	28,671.42	0.00	428,809.33
8.2.7.3.9.11.34	ISR Participable 2023	1,439,679.70	61,170.67	0.00	1,500,850.37



MUNICIPIO DE JALAPA

217

DIRECCIÓN DE FINANZAS AUXILIAR DEL CATALOGO DE CUENTAS DE MES DE DICIEMBRE

CUENTA	DESCRIPCION	SALDO ANTERIOR	DEBE	HABER	SALDO ACTUAL
8.2.7.3.9.11.34.10	DIRECCION DE ADMINISTRACION	-4,784.00	0.00	0.00	4,784.00
8.2.7.3.9.11.34.10.2	IMPUESTOS Y DERECHOS	4,784.00	0.00	0.00	4,784.00
8.2.7.3.9.11.34.13	DIRECCION DE ASUNTOS JURÍDICOS	1,434,895.70	61,170.67	0.00	1,496,066.37
8.2.7.3.9.11.34.13.4	SENTENCIAS Y RESOLUCIONES POR AUTORIDAD	1,434,895.70	61,170.67	0.00	1,496,066.37
8.2.7.3.9.11.35	2.5% Impuesto Sobre Nómina 2023	2,934,308.95	607,482.72	0.00	3,541,791.67
8.2.7.3.9.11.35.10	DIRECCION DE ADMINISTRACION	2,934,308.95	607,482.72	0.00	3,541,791.67
8.2.7.3.9.11.35.10.8	IMPUESTO SOBRE NÓMINA Y OTROS QUE SE DERIVEN DE	2,934,308.95	607,482.72	0.00	3,541,791.67
8.2.7.3.9.14	INGRESOS PROPIOS	244,314.20	0.00	0.00	244,314.20
8.2.7.3.9.14.36	Ingresos de Gestion 2023	244,314.20	0.00	0.00	244,314.20
8.2.7.3.9.14.36.3	DIRECCION DE FINANZAS	244,314.20	0.00	0.00	244,314.20
8.2.7.3.9.14.36.3.5	PENAS, MULTAS, ACCESORIOS Y ACTUALIZACIONES	180,945.00	0.00	0.00	180,945.00
8.2.7.3.9.14.36.3.6	OTROS GASTOS POR RESPONSABILIDADES	63,369.20	0.00	0.00	63,369.20
8.2.7.3.9.25	RECURSOS FEDERALES	2,286,647.47	0.00	0.00	2,286,647.47
8.2.7.3.9.25.39	Fondo IV 2023	2,286,647.47	0.00	0.00	2,286,647.47
8.2.7.3.9.25.39.13	DIRECCION DE ASUNTOS JURÍDICOS	2,286,647.47	0.00	0.00	2,286,647.47
8.2.7.3.9.25.39.13.4	SENTENCIAS Y RESOLUCIONES POR AUTORIDAD	2,286,647.47	0.00	0.00	2,286,647.47
8.2.7.4	TRANSFERENCIAS, ASIGNACIONES, SUBSIDIOS Y OTRAS	1,269,035.48	279,296.99	0.00	1,548,332.47
8.2.7.4.4	AYUDAS SOCIALES	1,269,035.48	279,296.99	0.00	1,548,332.47
8.2.7.4.4.11	RECURSOS FISCALES	567,070.40	267,016.00	0.00	834,086.40
8.2.7.4.4.11.21	Participaciones 2022	435,070.40	0.00	0.00	435,070.40
8.2.7.4.4.11.21.6	DIRECCION DE DESARROLLO	99,988.00	0.00	0.00	99,988.00
8.2.7.4.4.11.21.6.1	AYUDAS SOCIALES A PERSONAS	99,988.00	0.00	0.00	99,988.00
8.2.7.4.4.11.21.9	DIRECCION DE EDUCACIÓN, CULTURA Y RECREACIÓN	60,000.00	0.00	0.00	60,000.00
8.2.7.4.4.11.21.9.1	AYUDAS SOCIALES A PERSONAS	60,000.00	0.00	0.00	60,000.00
8.2.7.4.4.11.21.14	DIRECCION DE ATENCIÓN CIUDADANA	275,082.40	0.00	0.00	275,082.40
8.2.7.4.4.11.21.14.1	AYUDAS SOCIALES A PERSONAS	275,082.40	0.00	0.00	275,082.40
8.2.7.4.4.11.33	Participaciones 2023	132,000.00	67,048.00	0.00	199,048.00
8.2.7.4.4.11.33.6	DIRECCION DE DESARROLLO	100,000.00	0.00	0.00	100,000.00
8.2.7.4.4.11.33.6.1	AYUDAS SOCIALES A PERSONAS	100,000.00	0.00	0.00	100,000.00
8.2.7.4.4.11.33.9	DIRECCION DE EDUCACIÓN, CULTURA Y RECREACIÓN	32,000.00	0.00	0.00	32,000.00
8.2.7.4.4.11.33.9.1	AYUDAS SOCIALES A PERSONAS	32,000.00	0.00	0.00	32,000.00
8.2.7.4.4.11.33.17	UNIDAD DE PROTECCIÓN CIVIL	0.00	67,048.00	0.00	67,048.00
8.2.7.4.4.11.33.17.8	AYUDAS POR DESASTRES NATURALES Y OTROS	0.00	67,048.00	0.00	67,048.00
8.2.7.4.4.11.34	ISR Participable 2023	0.00	199,968.00	0.00	199,968.00
8.2.7.4.4.11.34.6	DIRECCION DE DESARROLLO	0.00	199,968.00	0.00	199,968.00
8.2.7.4.4.11.34.6.1	AYUDAS SOCIALES A PERSONAS	0.00	199,968.00	0.00	199,968.00
8.2.7.4.4.14	INGRESOS PROPIOS	701,965.08	12,280.99	0.00	714,246.07
8.2.7.4.4.14.24	Ingresos de Gestion 2022	269,729.00	0.00	0.00	269,729.00
8.2.7.4.4.14.24.14	DIRECCION DE ATENCIÓN CIUDADANA	269,729.00	0.00	0.00	269,729.00
8.2.7.4.4.14.24.14.1	AYUDAS SOCIALES A PERSONAS	269,729.00	0.00	0.00	269,729.00
8.2.7.4.4.14.36	Ingresos de Gestion 2023	432,236.08	12,280.99	0.00	444,517.07
8.2.7.4.4.14.36.1	PRESIDENCIA MUNICIPAL	20,200.00	2,000.00	0.00	22,200.00
8.2.7.4.4.14.36.1.1	AYUDAS SOCIALES A PERSONAS	20,200.00	2,000.00	0.00	22,200.00
8.2.7.4.4.14.36.3	DIRECCION DE FINANZAS	412,036.08	10,280.99	0.00	422,317.07
8.2.7.4.4.14.36.3.1	AYUDAS SOCIALES A PERSONAS	412,036.08	10,280.99	0.00	422,317.07
8.2.7.5	BIENES MUEBLES, INMUEBLES E INTANGIBLES	5,680,274.33	4,169,324.40	0.00	9,849,598.73
8.2.7.5.1	MOBILIARIO Y EQUIPO DE ADMINISTRACIÓN	550,218.34	1,147,219.12	0.00	1,697,437.46
8.2.7.5.1.11	RECURSOS FISCALES	550,218.34	1,147,219.12	0.00	1,697,437.46



MUNICIPIO DE JALAPA

218

DIRECCIÓN DE FINANZAS AUXILIAR DEL CATALOGO DE CUENTAS DE MES DE DICIEMBRE

CUENTA	DESCRIPCION	SALDO ANTERIOR	DEBE	HABER	SALDO ACTUAL
8.2.7.5.1.11.21	Participaciones 2022	78,968.34	0.00	0.00	78,968.34
8.2.7.5.1.11.21.10	DIRECCION DE ADMINISTRACION	78,968.34	0.00	0.00	78,968.34
8.2.7.5.1.11.21.10.1	MUEBLES DE OFICINA Y ESTANTERÍA	57,507.39	0.00	0.00	57,507.39
8.2.7.5.1.11.21.10.5	EQUIPO DE CÓMPUTO Y DE TECNOLOGÍAS DE LA	21,460.95	0.00	0.00	21,460.95
8.2.7.5.1.11.33	Participaciones 2023	471,250.00	1,062,826.80	0.00	1,534,076.80
8.2.7.5.1.11.33.10	DIRECCION DE ADMINISTRACION	471,250.00	1,062,826.80	0.00	1,534,076.80
8.2.7.5.1.11.33.10.2	MUEBLES, EXCEPTO DE OFICINA Y ESTANTERÍA	0.00	11,228.80	0.00	11,228.80
8.2.7.5.1.11.33.10.5	EQUIPO DE CÓMPUTO Y DE TECNOLOGÍAS DE LA	471,250.00	1,051,598.00	0.00	1,522,848.00
8.2.7.5.1.11.34	ISR Participable 2023	0.00	84,392.32	0.00	84,392.32
8.2.7.5.1.11.34.10	DIRECCION DE ADMINISTRACION	0.00	84,392.32	0.00	84,392.32
8.2.7.5.1.11.34.10.5	EQUIPO DE CÓMPUTO Y DE TECNOLOGÍAS DE LA	0.00	84,392.32	0.00	84,392.32
8.2.7.5.2	MOBILIARIO Y EQUIPO EDUCACIONAL Y RECREATIVO	23,571.20	126,039.80	0.00	149,611.00
8.2.7.5.2.11	RECURSOS FISCALES	23,571.20	0.00	0.00	23,571.20
8.2.7.5.2.11.33	Participaciones 2023	23,571.20	0.00	0.00	23,571.20
8.2.7.5.2.11.33.10	DIRECCION DE ADMINISTRACION	23,571.20	0.00	0.00	23,571.20
8.2.7.5.2.11.33.10.1	EQUIPOS Y APARATOS AUDIOVISUALES	23,571.20	0.00	0.00	23,571.20
8.2.7.5.2.25	RECURSOS FEDERALES	0.00	126,039.80	0.00	126,039.80
8.2.7.5.2.25.39	Fondo IV 2023	0.00	126,039.80	0.00	126,039.80
8.2.7.5.2.25.39.11	DIRECCION DE SEGURIDAD PUBLICA	0.00	126,039.80	0.00	126,039.80
8.2.7.5.2.25.39.11.3	CÁMARAS FOTOGRÁFICAS Y DE VIDEO	0.00	126,039.80	0.00	126,039.80
8.2.7.5.4	VEHICULOS Y EQUIPO DE TRANSPORTE	2,390,675.99	0.00	0.00	2,390,675.99
8.2.7.5.4.11	RECURSOS FISCALES	1,893,499.99	0.00	0.00	1,893,499.99
8.2.7.5.4.11.21	Participaciones 2022	1,893,499.99	0.00	0.00	1,893,499.99
8.2.7.5.4.11.21.10	DIRECCION DE ADMINISTRACION	1,893,499.99	0.00	0.00	1,893,499.99
8.2.7.5.4.11.21.10.1	VEHÍCULOS Y EQUIPO TERRESTRE	1,893,499.99	0.00	0.00	1,893,499.99
8.2.7.5.4.25	RECURSOS FEDERALES	497,176.00	0.00	0.00	497,176.00
8.2.7.5.4.25.39	Fondo IV 2023	497,176.00	0.00	0.00	497,176.00
8.2.7.5.4.25.39.11	DIRECCION DE SEGURIDAD PUBLICA	497,176.00	0.00	0.00	497,176.00
8.2.7.5.4.25.39.11.1	VEHÍCULOS Y EQUIPO TERRESTRE	497,176.00	0.00	0.00	497,176.00
8.2.7.5.6	MAQUINARIA, OTROS EQUIPOS Y HERRAMIENTAS	1,973,608.80	2,896,065.48	0.00	4,869,674.28
8.2.7.5.6.11	RECURSOS FISCALES	1,742,282.76	2,650,392.56	0.00	4,392,675.32
8.2.7.5.6.11.21	Participaciones 2022	1,454,155.12	0.00	0.00	1,454,155.12
8.2.7.5.6.11.21.10	DIRECCION DE ADMINISTRACION	1,454,155.12	0.00	0.00	1,454,155.12
8.2.7.5.6.11.21.10.9	OTROS EQUIPOS	1,454,155.12	0.00	0.00	1,454,155.12
8.2.7.5.6.11.33	Participaciones 2023	125,402.84	315,566.40	0.00	440,969.24
8.2.7.5.6.11.33.10	DIRECCION DE ADMINISTRACION	125,402.84	315,566.40	0.00	440,969.24
8.2.7.5.6.11.33.10.1	MAQUINARIA Y EQUIPO AGROPECUARIO	71,000.00	0.00	0.00	71,000.00
8.2.7.5.6.11.33.10.4	SISTEMAS DE AIRE ACONDICIONADO, CALEFACCIÓN Y DE	24,360.00	315,566.40	0.00	339,926.40
8.2.7.5.6.11.33.10.9	OTROS EQUIPOS	30,042.84	0.00	0.00	30,042.84
8.2.7.5.6.11.34	ISR Participable 2023	162,724.80	2,334,826.16	0.00	2,497,550.96
8.2.7.5.6.11.34.6	DIRECCION DE DESARROLLO	0.00	1,641,000.00	0.00	1,641,000.00
8.2.7.5.6.11.34.6.1	MAQUINARIA Y EQUIPO AGROPECUARIO	0.00	1,641,000.00	0.00	1,641,000.00
8.2.7.5.6.11.34.8	DIRECCION DE OBRAS, ORDENAMIENTO TERRITORIAL Y	0.00	652,483.76	0.00	652,483.76
8.2.7.5.6.11.34.8.6	EQUIPOS DE GENERACIÓN ELÉCTRICA, APARATOS Y	0.00	652,483.76	0.00	652,483.76
8.2.7.5.6.11.34.10	DIRECCION DE ADMINISTRACION	162,724.80	41,342.40	0.00	204,067.20
8.2.7.5.6.11.34.10.4	SISTEMAS DE AIRE ACONDICIONADO, CALEFACCIÓN Y DE	131,404.80	41,342.40	0.00	172,747.20
8.2.7.5.6.11.34.10.7	HERRAMIENTAS Y MAQUINAS - HERRAMIENTA	31,320.00	0.00	0.00	31,320.00
8.2.7.5.6.14	INGRESOS PROPIOS	0.00	245,672.92	0.00	245,672.92



MUNICIPIO DE JALAPA

215

DIRECCIÓN DE FINANZAS AUXILIAR DEL CATALOGO DE CUENTAS DE MES DE DICIEMBRE

CUENTA	DESCRIPCIÓN	SALDO ANTERIOR	DEBE	HABER	SALDO ACTUAL
8.2.7.5.6.14.36	Ingresos de Gestlon 2023	0.00	245,672.92	0.00	245,672.92
8.2.7.5.6.14.36.8	DIRECCION DE OBRAS, ORDENAMIENTO TERRITORIAL Y	0.00	245,672.92	0.00	245,672.92
8.2.7.5.6.14.36.8.6	EQUIPOS DE GENERACIÓN ELÉCTRICA, APARATOS Y	0.00	245,672.92	0.00	245,672.92
8.2.7.5.6.25	RECURSOS FEDERALES	231,326.04	0.00	0.00	231,326.04
8.2.7.5.6.25.25	Hidrocarburos 2022	102,334.04	0.00	0.00	102,334.04
8.2.7.5.6.25.25.17	UNIDAD DE PROTECCIÓN CIVIL	102,334.04	0.00	0.00	102,334.04
8.2.7.5.6.25.25.17.9	OTROS EQUIPOS	102,334.04	0.00	0.00	102,334.04
8.2.7.5.6.25.37	Hidrocarburos 2023	27,840.00	0.00	0.00	27,840.00
8.2.7.5.6.25.37.17	UNIDAD DE PROTECCIÓN CIVIL	27,840.00	0.00	0.00	27,840.00
8.2.7.5.6.25.37.17.5	EQUIPO DE COMUNICACIÓN Y TELECOMUNICACIÓN	27,840.00	0.00	0.00	27,840.00
8.2.7.5.6.25.39	Fondo IV 2023	101,152.00	0.00	0.00	101,152.00
8.2.7.5.6.25.39.11	DIRECCION DE SEGURIDAD PUBLICA	101,152.00	0.00	0.00	101,152.00
8.2.7.5.6.25.39.11.5	EQUIPO DE COMUNICACIÓN Y TELECOMUNICACIÓN	101,152.00	0.00	0.00	101,152.00
8.2.7.5.8	BIENES INMUEBLES	742,200.00	0.00	0.00	742,200.00
8.2.7.5.8.11	RECURSOS FISCALES	742,200.00	0.00	0.00	742,200.00
8.2.7.5.8.11.21	Participaciones 2022	742,200.00	0.00	0.00	742,200.00
8.2.7.5.8.11.21.10	DIRECCION DE ADMINISTRACION	742,200.00	0.00	0.00	742,200.00
8.2.7.5.8.11.21.10.1	TERRENOS	742,200.00	0.00	0.00	742,200.00
8.2.7.6	INVERSIÓN PÚBLICA	70,383,952.59	15,853,209.80	0.00	86,237,162.39
8.2.7.6.1	OBRA PÚBLICA EN BIENES DE DOMINIO PÚBLICO	70,383,952.59	15,853,209.80	0.00	86,237,162.39
8.2.7.6.1.11	RECURSOS FISCALES	7,334,341.38	6,844,647.32	0.00	14,178,988.70
8.2.7.6.1.11.21	Participaciones 2022	6,922,312.32	0.00	0.00	6,922,312.32
8.2.7.6.1.11.21.8	DIRECCION DE OBRAS, ORDENAMIENTO TERRITORIAL Y	6,922,312.32	0.00	0.00	6,922,312.32
8.2.7.6.1.11.21.8.2	EDIFICACIÓN NO HABITACIONAL	2,791,434.30	0.00	0.00	2,791,434.30
8.2.7.6.1.11.21.8.4	DIVISIÓN DE TERRENOS Y CONSTRUCCIÓN DE OBRAS DE	1,574,199.42	0.00	0.00	1,574,199.42
8.2.7.6.1.11.21.8.5	CONSTRUCCIÓN DE VÍAS DE COMUNICACIÓN	2,556,678.60	0.00	0.00	2,556,678.60
8.2.7.6.1.11.22	ISR Participable 2022	412,029.06	0.00	0.00	412,029.06
8.2.7.6.1.11.22.8	DIRECCION DE OBRAS, ORDENAMIENTO TERRITORIAL Y	412,029.06	0.00	0.00	412,029.06
8.2.7.6.1.11.22.8.3	CONSTRUCCIÓN DE OBRAS PARA EL ABASTECIMIENTO DE	412,029.06	0.00	0.00	412,029.06
8.2.7.6.1.11.34	ISR Participable 2023	0.00	5,140,778.25	0.00	5,140,778.25
8.2.7.6.1.11.34.8	DIRECCION DE OBRAS, ORDENAMIENTO TERRITORIAL Y	0.00	5,140,778.25	0.00	5,140,778.25
8.2.7.6.1.11.34.8.2	EDIFICACIÓN NO HABITACIONAL	0.00	1,963,115.70	0.00	1,963,115.70
8.2.7.6.1.11.34.8.4	DIVISIÓN DE TERRENOS Y CONSTRUCCIÓN DE OBRAS DE	0.00	1,493,484.27	0.00	1,493,484.27
8.2.7.6.1.11.34.8.5	CONSTRUCCIÓN DE VÍAS DE COMUNICACIÓN	0.00	1,684,178.28	0.00	1,684,178.28
8.2.7.6.1.11.45	FEIEF 2023	0.00	1,703,869.07	0.00	1,703,869.07
8.2.7.6.1.11.45.8	DIRECCION DE OBRAS, ORDENAMIENTO TERRITORIAL Y	0.00	1,703,869.07	0.00	1,703,869.07
8.2.7.6.1.11.45.8.4	DIVISIÓN DE TERRENOS Y CONSTRUCCIÓN DE OBRAS DE	0.00	1,703,869.07	0.00	1,703,869.07
8.2.7.6.1.25	RECURSOS FEDERALES	63,049,611.21	9,008,562.48	0.00	72,058,173.69
8.2.7.6.1.25.25	Hidrocarburos 2022	1,753,363.65	0.00	0.00	1,753,363.65
8.2.7.6.1.25.25.8	DIRECCION DE OBRAS, ORDENAMIENTO TERRITORIAL Y	1,753,363.65	0.00	0.00	1,753,363.65
8.2.7.6.1.25.25.8.5	CONSTRUCCIÓN DE VÍAS DE COMUNICACIÓN	1,753,363.65	0.00	0.00	1,753,363.65
8.2.7.6.1.25.26	Fondo III 2022	11,856,939.99	0.00	0.00	11,856,939.99
8.2.7.6.1.25.26.8	DIRECCION DE OBRAS, ORDENAMIENTO TERRITORIAL Y	11,856,939.99	0.00	0.00	11,856,939.99
8.2.7.6.1.25.26.8.2	EDIFICACIÓN NO HABITACIONAL	2,998,764.23	0.00	0.00	2,998,764.23
8.2.7.6.1.25.26.8.4	DIVISIÓN DE TERRENOS Y CONSTRUCCIÓN DE OBRAS DE	5,648,689.52	0.00	0.00	5,648,689.52
8.2.7.6.1.25.26.8.5	CONSTRUCCIÓN DE VÍAS DE COMUNICACIÓN	3,209,486.24	0.00	0.00	3,209,486.24
8.2.7.6.1.25.31	FISE 2022	1,155,467.89	0.00	0.00	1,155,467.89
8.2.7.6.1.25.31.8	DIRECCION DE OBRAS, ORDENAMIENTO TERRITORIAL Y	1,155,467.89	0.00	0.00	1,155,467.89




MUNICIPIO DE JALAPA


200

DIRECCIÓN DE FINANZAS AUXILIAR DEL CATALOGO DE CUENTAS DE MES DE DICIEMBRE

CUENTA	DESCRIPCIÓN	SALDO ANTERIOR	DEBE	HABER	SALDO ACTUAL
8.2.7.6.1.25.31.8.2	EDIFICACIÓN NO HABITACIONAL	1,155,467.89	0.00	0.00	1,155,467.89
8.2.7.6.1.25.37	Hidrocarburos 2023	0.00	2,159,136.14	0.00	2,159,136.14
8.2.7.6.1.25.37.8	DIRECCION DE OBRAS, ORDENAMIENTO TERRITORIAL Y	0.00	2,159,136.14	0.00	2,159,136.14
8.2.7.6.1.25.37.8.4	DIVISIÓN DE TERRENOS Y CONSTRUCCIÓN DE OBRAS DE	0.00	663,586.33	0.00	663,586.33
8.2.7.6.1.25.37.8.5	CONSTRUCCIÓN DE VÍAS DE COMUNICACIÓN	0.00	1,495,549.81	0.00	1,495,549.81
8.2.7.6.1.25.38	Fondo III 2023	30,867,169.20	6,410,752.40	0.00	37,277,921.60
8.2.7.6.1.25.38.8	DIRECCION DE OBRAS, ORDENAMIENTO TERRITORIAL Y	30,867,169.20	6,410,752.40	0.00	37,277,921.60
8.2.7.6.1.25.38.8.2	EDIFICACIÓN NO HABITACIONAL	6,985,903.75	2,010,933.71	0.00	8,996,837.46
8.2.7.6.1.25.38.8.3	CONSTRUCCIÓN DE OBRAS PARA EL ABASTECIMIENTO DE	2,700,591.52	0.00	0.00	2,700,591.52
8.2.7.6.1.25.38.8.4	DIVISIÓN DE TERRENOS Y CONSTRUCCIÓN DE OBRAS DE	3,976,779.84	433,455.39	0.00	4,410,235.23
8.2.7.6.1.25.38.8.5	CONSTRUCCIÓN DE VÍAS DE COMUNICACIÓN	17,203,894.09	3,966,363.30	0.00	21,170,257.39
8.2.7.6.1.25.41	FISE 2023	17,416,670.48	438,673.94	0.00	17,855,344.42
8.2.7.6.1.25.41.8	DIRECCION DE OBRAS, ORDENAMIENTO TERRITORIAL Y	17,416,670.48	438,673.94	0.00	17,855,344.42
8.2.7.6.1.25.41.8.4	DIVISIÓN DE TERRENOS Y CONSTRUCCIÓN DE OBRAS DE	847,153.71	84,817.49	0.00	931,971.20
8.2.7.6.1.25.41.8.5	CONSTRUCCIÓN DE VÍAS DE COMUNICACIÓN	16,569,516.77	353,856.45	0.00	16,923,373.22
8.2.7.9	DEUDA PÚBLICA	11,960,817.91	846,590.43	0.00	12,807,408.34
8.2.7.9.1	AMORTIZACIÓN DE LA DEUDA PÚBLICA	8,333,333.44	520,833.34	0.00	8,854,166.78
8.2.7.9.1.11	RECURSOS FISCALES	2,604,166.70	0.00	0.00	2,604,166.70
8.2.7.9.1.11.21	Participaciones 2022	2,604,166.70	0.00	0.00	2,604,166.70
8.2.7.9.1.11.21.13	DIRECCION DE ASUNTOS JURÍDICOS	2,604,166.70	0.00	0.00	2,604,166.70
8.2.7.9.1.11.21.13.1	AMORTIZACIÓN DE LA DEUDA INTERNA CON INSTITUCIONES	2,604,166.70	0.00	0.00	2,604,166.70
8.2.7.9.1.25	RECURSOS FEDERALES	5,729,166.74	520,833.34	0.00	6,250,000.08
8.2.7.9.1.25.39	Fondo IV 2023	5,729,166.74	520,833.34	0.00	6,250,000.08
8.2.7.9.1.25.39.13	DIRECCION DE ASUNTOS JURÍDICOS	5,729,166.74	520,833.34	0.00	6,250,000.08
8.2.7.9.1.25.39.13.1	AMORTIZACIÓN DE LA DEUDA INTERNA CON INSTITUCIONES	5,729,166.74	520,833.34	0.00	6,250,000.08
8.2.7.9.2	INTERESES DE LA DEUDA PÚBLICA	3,627,484.47	325,757.09	0.00	3,953,241.56
8.2.7.9.2.25	RECURSOS FEDERALES	3,627,484.47	325,757.09	0.00	3,953,241.56
8.2.7.9.2.25.39	Fondo IV 2023	3,627,484.47	325,757.09	0.00	3,953,241.56
8.2.7.9.2.25.39.13	DIRECCION DE ASUNTOS JURÍDICOS	3,627,484.47	325,757.09	0.00	3,953,241.56
8.2.7.9.2.25.39.13.1	INTERESES DE LA DEUDA INTERNA CON INSTITUCIONES DE	3,627,484.47	325,757.09	0.00	3,953,241.56


DR. FERNANDO EMILIO PRIEGO ZURITA
PRESIDENTE MUNICIPAL


DRA. MARÍA ELENA LORA PÉREZ
SINDICO


L.C.P. JOSÉ DEL CARMEN SOLÍS HERNÁNDEZ
DIRECTOR DE FINANZAS

**AYUNTAMIENTO CONSTITUCIONAL DE JALAPA,
TABASCO
2021-2024**



**MUNICIPIO DE JALAPA, TABASCO
DIRECCIÓN DE FINANZAS MPAL.**

**ESTADO DE VARIACIÓN EN LA
HACIENDA PÚBLICA.**



MUNICIPIO DE JALAPA

221

ESTADO DE VARIACIÓN EN LA HACIENDA PÚBLICA DEL 1 DE ENERO AL 31 DE DICIEMBRE DE 2023 (Cifras en pesos)

Concepto	Hacienda Pública / Patrimonio Contribuido	Hacienda Pública / Patrimonio Generado de Ejercicios Anteriores	Hacienda Pública / Patrimonio Generado del Ejercicio	Exceso o Insuficiencia en la Actualización de la Hacienda Pública / Patrimonio	TOTAL
Hacienda Pública / Patrimonio Contribuido Neto de 2022	7,937,802.05				7,937,802.05
Aportaciones	0.00				0.00
Donaciones de Capital	7,937,802.05				7,937,802.05
Actualización de la Hacienda Pública/ Patrimonio	0.00				0.00
Hacienda Pública / Patrimonio Generado Neto de 2022		373,756,203.92	0.00		373,756,203.92
Resultados del Ejercicio: (Ahorro/ Desahorro)			0.00		0.00
Resultados de Ejercicios Anteriores		441,529,804.98			441,529,804.98
Revalúos		0.00			0.00
Reservas		0.00			0.00
Rectificaciones de Resultados de Ejercicios Anteriores		-67,773,601.06			-67,773,601.06
Exceso o Insuficiencia en la Actualización de la Hacienda Pública / Patrimonio Neto de 2022				0.00	0.00
Resultado por Posición Monetaria				0.00	0.00
Resultado por Tenencia de Activos no Monetarios				0.00	0.00
Hacienda Pública / Patrimonio Neto Final de 2022	7,937,802.05	373,756,203.92	0.00		381,694,005.97
Cambios en la Hacienda Pública / Patrimonio Contribuido Neto de 2023	1,040,004.00				1,040,004.00
Aportaciones	0.00				0.00
Donaciones de Capital	1,040,004.00				1,040,004.00
Actualización de la Hacienda Pública/ Patrimonio	0.00				0.00
Variaciones de la Hacienda Pública / Patrimonio Generado Neto de 2023		-11,289,087.32	30,325,514.46		19,036,427.14
Resultados del Ejercicio: (Ahorro/ Desahorro)			29,813,046.41		29,813,046.41
Resultados de Ejercicios Anteriores		-11,289,087.32	0.00		-11,289,087.32
Revalúos			0.00		0.00
Reservas			0.00		0.00
Rectificaciones de Resultados de Ejercicios Anteriores			512,468.05		512,468.05
Cambios en el Exceso o Insuficiencia en la Actualización de la Hacienda Pública / Patrimonio Neto de 2023				0.00	0.00
Resultado por Posición Monetaria				0.00	0.00
Resultado por Tenencia de Activos no Monetarios				0.00	0.00
Hacienda Pública / Patrimonio Neto Final de 2023	8,977,806.05	362,467,116.60	30,325,514.46	0.00	401,770,437.11

Bajo protesta de decir verdad declaramos que los Estados Financieros y sus notas, son razonablemente correctos y son responsabilidad del emisor.

DR. FERNANDO EMILIO PRIEGO ZURITA
PRESIDENTE MUNICIPAL

DRA. MARIA ELENA LORA PEREZ
SINDICO

L.C.P. JOSÉ DEL CARMEN SOLÍS HERNÁNDEZ
DIRECTOR DE FINANZAS

**AYUNTAMIENTO CONSTITUCIONAL DE JALAPA,
TABASCO
2021-2024**



**MUNICIPIO DE JALAPA, TABASCO
DIRECCIÓN DE FINANZAS MPAL.**

**ESTADO DE CAMBIO EN LA SITUACIÓN
FINANCIERA.**



MUNICIPIO DE JALAPA

202

ESTADO DE CAMBIOS EN LA SITUACIÓN FINANCIERA DEL 1 DE ENERO AL 31 DE DICIEMBRE DE 2023 (Cifras en pesos)

Concepto	Origen	Aplicación
ACTIVO	\$ 2,455,629.07	\$ 25,620,969.77
ACTIVO CIRCULANTE	\$ 2,455,629.07	\$ 2,589,141.12
EFFECTIVO Y EQUIVALENTES	\$ 0.00	\$ 2,589,141.12
DERECHOS A RECIBIR EFECTIVO O EQUIVALENTES	\$ 5,706.57	\$ 0.00
DERECHOS A RECIBIR BIENES O SERVICIOS	\$ 2,449,922.50	\$ 0.00
INVENTARIOS	\$ 0.00	\$ 0.00
ALMACENES	\$ 0.00	\$ 0.00
ESTIMACIÓN POR PÉRDIDA O DETERIORO DE ACTIVOS CIRCULANTES	\$ 0.00	\$ 0.00
OTROS ACTIVOS CIRCULANTES	\$ 0.00	\$ 0.00
	\$ 0.00	\$ 23,031,828.65
ACTIVO NO CIRCULANTE		
INVERSIONES FINANCIERAS A LARGO PLAZO	\$ 0.00	\$ 0.00
DERECHOS A RECIBIR EFECTIVO O EQUIVALENTES A LARGO PLAZO	\$ 0.00	\$ 0.00
BIENES INMUEBLES, INFRAESTRUCTURA Y CONSTRUCCIONES EN PROCESO	\$ 0.00	\$ 12,248,990.71
BIENES MUEBLES	\$ 0.00	\$ 10,782,837.94
ACTIVOS INTANGIBLES	\$ 0.00	\$ 0.00
DEPRECIACIÓN, DETERIORO Y AMORTIZACIÓN ACUMULADA DE BIENES	\$ 0.00	\$ 0.00
ACTIVOS DIFERIDOS	\$ 0.00	\$ 0.00
ESTIMACIÓN POR PÉRDIDA O DETERIORO DE ACTIVOS NO CIRCULANTES	\$ 0.00	\$ 0.00
OTROS ACTIVOS NO CIRCULANTES	\$ 0.00	\$ 0.00
	\$ 11,950,442.98	\$ 8,861,533.42
PASIVO		
PASIVO CIRCULANTE	\$ 0.00	\$ 7,366.64
CUENTAS POR PAGAR A CORTO PLAZO	\$ 0.00	\$ 7,366.64
DOCUMENTOS POR PAGAR A CORTO PLAZO	\$ 0.00	\$ 0.00
PORCIÓN A CORTO PLAZO DE LA DEUDA PÚBLICA A LARGO PLAZO	\$ 0.00	\$ 0.00
TÍTULOS Y VALORES A CORTO PLAZO	\$ 0.00	\$ 0.00
PASIVOS DIFERIDOS A CORTO PLAZO	\$ 0.00	\$ 0.00
FONDOS Y BIENES DE TERCEROS EN GARANTÍA Y/O ADMINISTRACIÓN A CORTO PLAZO	\$ 0.00	\$ 0.00
PROVISIONES A CORTO PLAZO	\$ 0.00	\$ 0.00
OTROS PASIVOS A CORTO PLAZO	\$ 0.00	\$ 0.00
	\$ 11,950,442.98	\$ 8,854,166.78
PASIVO NO CIRCULANTE		
CUENTAS POR PAGAR A LARGO PLAZO	\$ 11,950,442.98	\$ 0.00
DOCUMENTOS POR PAGAR A LARGO PLAZO	\$ 0.00	\$ 0.00
DEUDA PÚBLICA A LARGO PLAZO	\$ 0.00	\$ 8,854,166.78
PASIVOS DIFERIDOS A LARGO PLAZO	\$ 0.00	\$ 0.00
FONDOS Y BIENES DE TERCEROS EN GARANTÍA Y/O EN ADMINISTRACIÓN A LARGO PLAZO	\$ 0.00	\$ 0.00
PROVISIONES A LARGO PLAZO	\$ 0.00	\$ 0.00
	\$ 31,365,518.46	\$ 11,289,087.32
HACIENDA PÚBLICA/ PATRIMONIO	\$ 1,040,004.00	\$ 0.00
HACIENDA PÚBLICA/PATRIMONIO CONTRIBUIDO		
APORTACIONES	\$ 0.00	\$ 0.00
DONACIONES DE CAPITAL	\$ 1,040,004.00	\$ 0.00
ACTUALIZACIÓN DE LA HACIENDA PÚBLICA/PATRIMONIO	\$ 0.00	\$ 0.00
	\$ 30,325,514.46	\$ 11,289,087.32
HACIENDA PÚBLICA /PATRIMONIO GENERADO		
RESULTADOS DEL EJERCICIO (AHORRO/ DESAHORRO)	\$ 29,813,046.41	\$ 0.00
RESULTADOS DE EJERCICIOS ANTERIORES	\$ 0.00	\$ 11,289,087.32
REVALÚO	\$ 0.00	\$ 0.00
RESERVAS	\$ 0.00	\$ 0.00
RECTIFICACIONES DE RESULTADOS DE EJERCICIOS ANTERIORES	\$ 512,468.05	\$ 0.00
	\$ 0.00	\$ 0.00
EXCESO O INSUFICIENCIA EN LA ACTUALIZACIÓN DE LA HACIENDA PÚBLICA/PATRIMONIO		



MUNICIPIO DE JALAPA

223

ESTADO DE CAMBIOS EN LA SITUACIÓN FINANCIERA DEL 1 DE ENERO AL 31 DE DICIEMBRE DE 2023 (Cifras en pesos)

Concepto	Origen	Aplicación
RESULTADO POR POSICIÓN MONETARIA	\$ 0.00	\$ 0.00
RESULTADO POR TENENCIA DE ACTIVOS NO MONETARIOS	\$ 0.00	\$ 0.00

Bajo protesta de decir verdad declaramos que los Estados Financieros y sus notas, son razonablemente correctos y son responsabilidad del emisor.

DR. FERNANDO EMILIO PRIEGO ZURITA
PRESIDENTE MUNICIPAL

DRA. MARIA ELENA LORA PEREZ
SINDICO

L.C.P. JOSÉ DEL CARMEN SOLÍS HERNÁNDEZ
DIRECTOR DE FINANZAS

**AYUNTAMIENTO CONSTITUCIONAL DE JALAPA,
TABASCO
2021-2024**



**MUNICIPIO DE JALAPA, TABASCO
DIRECCIÓN DE FINANZAS MPAL.**

ESTADO DE FLUJO DE EFECTIVO.



MUNICIPIO DE JALAPA

ESTADO DE FLUJOS DE EFECTIVO
DEL 1 AL 31 DE DICIEMBRE DE 2023
(Cifras en pesos)

224

Concepto	2023	2022
Flujos de Efectivo de las Actividades de Operación		
Origen	343,447,015.37	294,267,462.16
Impuestos	5,316,459.00	4,995,755.00
Cuotas y aportaciones de seguridad social	0.00	0.00
Contribuciones de mejoras	0.00	0.00
Derechos	3,957,718.32	1,758,392.82
Productos	380,491.17	254,387.61
Aprovechamientos	1,538,401.42	876,909.31
Ingresos por Venta de Bienes y Prestación de Servicios	0.00	0.00
Participaciones, Aportaciones, Convenios, Incentivos Derivados de la Colaboración Fiscal y Fondos Distintos de Aportaciones	332,253,945.46	286,382,017.42
Transferencias, Asignaciones, Subsidios y Subvenciones, y Pensiones y Jubilaciones	0.00	0.00
Otros Orígenes de Operación	0.00	0.00
Aplicación	3,990,336.34	3,359,927.48
Servicios Personales	0.00	0.00
Materiales y Suministros	26,971.94	15,940.77
Servicios Generales	10,122.84	3,899.58
Transferencias Internas y Asignaciones al Sector Público	0.00	0.00
Transferencias al resto del Sector Público	0.00	0.00
Subsidios y Subvenciones	0.00	0.00
Ayudas Sociales	0.00	3,572.14
Pensiones y Jubilaciones	0.00	0.00
Transferencias a Fideicomisos, Mandatos y Contratos Análogos	0.00	0.00
Transferencias a la Seguridad Social	0.00	0.00
Donativos	0.00	0.00
Transferencias al Exterior	0.00	0.00
Participaciones	0.00	0.00
Aportaciones	0.00	0.00
Convenios	0.00	0.00
Otras Aplicaciones de Operación	3,953,241.56	3,336,514.99
Flujos netos de Efectivo por Actividades de Operación	339,456,679.03	290,907,534.68
Flujos de Efectivo de las Actividades de Inversión		
Origen	63,369.20	0.00
Bienes Inmuebles, Infraestructura y Construcciones en Proceso	0.00	0.00
Bienes muebles	0.00	0.00
Otros Orígenes de Inversión	63,369.20	0.00
Aplicación	742,201.39	0.00
Bienes Inmuebles, Infraestructura y Construcciones en Proceso	742,200.00	0.00
Bienes muebles	0.00	0.00




MUNICIPIO DE JALAPA

ESTADO DE FLUJOS DE EFECTIVO
DEL 1 AL 31 DE DICIEMBRE DE 2023
(Cifras en pesos)


225

Concepto	2023	2022
Otras Aplicaciones de Inversión	1.39	0.00
Flujos netos de Efectivo por Actividades de Inversión	-678,832.19	0.00
Flujo de Efectivo de las Actividades de Financiamiento		
Origen	108,828,611.52	344,612,472.49
Endeudamiento Neto	0.00	0.00
Interno	0.00	0.00
Externo	0.00	0.00
Otros Origenes de Financiamiento	108,828,611.52	344,612,472.49
Aplicación	445,017,317.24	609,015,714.75
Servicios de la deuda	8,854,166.78	6,250,000.08
Interno	8,854,166.78	6,250,000.08
Externo	0.00	0.00
Otras Aplicaciones de Financiamiento	436,163,150.46	602,765,714.67
Flujos netos de Efectivo por Actividades de Financiamiento	-336,188,705.72	-264,403,242.26
Incremento/Dismutación Neta en el Efectivo y Equivalentes al Efectivo	2,589,141.12	26,504,292.42
Efectivo y Equivalentes al Efectivo al Inicio del Ejercicio	39,114,905.14	10,339,084.92
Efectivo y Equivalentes al Efectivo al Final del Ejercicio	41,704,046.26	36,843,377.34

Bajo protesta de decir verdad declaramos que los Estados Financieros y sus notas, son razonablemente correctos y son responsabilidad del emisor.


DR. FERNANDO EMILIO PRIEGO ZURITA
PRESIDENTE MUNICIPAL


DRA. MARIA ELENA LORA PEREZ
SINDICO


L.C.P. JOSÉ DEL CARMEN SOLÍS HERNÁNDEZ
DIRECTOR DE FINANZAS

**AYUNTAMIENTO CONSTITUCIONAL DE JALAPA,
TABASCO
2021-2024**



**MUNICIPIO DE JALAPA, TABASCO
DIRECCIÓN DE FINANZAS MPAL.**

INFORME PASIVOS CONTINGENTES.



MUNICIPIO DE JALAPA

226

MUNICIPIO DE JALAPA

INFORME DE PASIVOS CONTINGENTES


AL 31 DE DICIEMBRE DE 2023


PESOS MEXICANOS

CUENTA	CONCEPTO	IMPORTE	TRATAMIENTO Y REVELACIÓN
	A. Contingencias		
2.1.7	PROVISIONES A CORTO PLAZO	0.00	
2.1.7.1	PROVISIÓN PARA DEMANDAS Y JUICIOS A CORTO PLAZO	0.00	
2.1.7.2	PROVISIÓN PARA CONTINGENCIAS A CORTO PLAZO	0.00	
2.1.7.9	OTRAS PROVISIONES A CORTO PLAZO	0.00	
2.2.5	FONDOS Y BIENES DE TERCEROS EN GARANTÍA Y/O EN	0.00	
2.2.5.1	FONDOS EN GARANTÍA A LARGO PLAZO	0.00	
2.2.5.2	FONDOS EN ADMINISTRACIÓN A LARGO PLAZO	0.00	
2.2.5.3	FONDOS CONTINGENTES A LARGO PLAZO	0.00	
2.2.5.4	FONDOS DE FIDEICOMISOS, MANDATOS Y CONTRATOS	0.00	
2.2.5.5	OTROS FONDOS DE TERCEROS EN GARANTÍA Y/O	0.00	
2.2.5.6	VALORES Y BIENES EN GARANTÍA A LARGO PLAZO	0.00	
2.2.6	PROVISIONES A LARGO PLAZO	0.00	
2.2.6.1	PROVISIÓN PARA DEMANDAS Y JUICIOS A LARGO PLAZO	0.00	
2.2.6.2	PROVISIÓN PARA PENSIONES A LARGO PLAZO	0.00	
2.2.6.3	PROVISIÓN PARA CONTINGENCIAS A LARGO PLAZO	0.00	
2.2.6.9	OTRAS PROVISIONES A LARGO PLAZO	0.00	

"Bajo protesta de decir verdad declaramos que los Estados Financieros y sus notas, son razonablemente correctos y son responsabilidad del emisor"


DR. FERNANDO EMILIO PRIEGO ZURITA
PRESIDENTE MUNICIPAL


DRA. MARÍA ELENA LORA PÉREZ
SÍNDICO


L.C.P. JOSÉ DEL CARMEN SOLÍS HERNÁNDEZ
DIRECTOR DE FINANZAS

**AYUNTAMIENTO CONSTITUCIONAL DE JALAPA,
TABASCO
2021-2024**



**MUNICIPIO DE JALAPA, TABASCO
DIRECCIÓN DE FINANZAS MPAL.**

**NOTAS A LOS ESTADOS
FINANCIEROS.**



AYUNTAMIENTO DE JALAPA, TABASCO

2021-2024

DIRECCION DE FINANZAS MES DE DICIEMBRE 2023



227

"2023, Año de Francisco villa" El Revolucionario del Pueblo.

I) Notas a los Estados Financieros

a) Notas de Desglose

I) Notas al Estado de Situación Financiera

Activo

Efectivo y Equivalentes..... \$ 41,704,046.26 ✓

Efectivo\$ 1,117.25

Para el ejercicio fiscal 2023, se asignó \$20,000.00 al C. Marco Antonio Silván Narváez; director de Administración y \$ 20,000.00 al C. José del Carmen Solís Hernández; director de Finanzas. El saldo de \$1,175.25, se origina del fondo por exservidores públicos que en su momento fueron responsables de dicho fondo.

Bancos/Tesorería.....\$ 41,683,135.17

Se integra de las siguientes cuentas bancarias:

Nº de Cuenta Bancaria	Institución	Tipo	Fuente de Financiamiento	Saldo
114197909	Bbva Bancomer	Productiva	Participaciones 2020	49,152.98 ✓ BLOQUEADAS
116330681	Bbva Bancomer	Productiva	Participaciones 2020	669.52 ✓ BLOQUEADAS
116331580	Bbva Bancomer	Productiva	ISR 2020	16,606.12 ✓ BLOQUEADAS
116331645	Bbva Bancomer	Productiva	2.5 % I.S.N 2020	10,421.55 ✓ BLOQUEADAS
116331769	Bbva Bancomer	Productiva	FEIEF 2020	40,194.84 ✓ BLOQUEADAS
118094373	Bbva Bancomer	Productiva	Participaciones Remanentes 2021	0.00
116166199	Bbva Bancomer	Productiva	ISR Participable 2021	31,161.94 ✓ BLOQUEADAS
118094357	Bbva Bancomer	Productiva	ISR Participable REMANENTE 2021	0.00
117929552	Bbva Bancomer	Productiva	Participaciones 2022	0.00
118513198	Bbva Bancomer	Productiva	Participaciones 2022 E	0.00
117929781	Bbva Bancomer	Productiva	ISR 2022	0.00
118513252	Bbva Bancomer	Productiva	ISR 2022 E	0.00
119600396	Bbva Bancomer	Productiva	Participaciones 2023	15,904,246.45 ✓
119600582	Bbva Bancomer	Productiva	30 % De Compensación 2023	0.00
119600507	Bbva Bancomer	Productiva	Coordinación En Predial 2023	0.00

DR. FERNANDO EMILIO PRIEGO ZURITA

PRESIDENTE MUNICIPAL

DRA. MARIA ELENA LORA PEREZ

SINDICO

L.C.P. JOSÉ DEL CARMEN SOLÍS HERNÁNDEZ

DIRECTOR DE FINANZAS



AYUNTAMIENTO DE JALAPA, TABASCO

2021-2024

DIRECCION DE FINANZAS MES DE DICIEMBRE 2023



228

119600590	Bbva Bancomer	Productiva	70 % De Compensación 2023	0.00	
119600523	Bbva Bancomer	Productiva	Impuesto Sobre La Renta 2023	2,175,384.40	✓
119600531	Bbva Bancomer	Productiva	Impuesto Sobre Nomina 2023	876,795.02	✓
119719202	Bbva Bancomer	Productiva	FEIEF 2023	7,219,442.44	✓
112633035	Bbva Bancomer	Productiva	Participaciones 2019	730.31	✓ BLOQUEADAS
112633043	Bbva Bancomer	Productiva	ISR 2019	0.21	BLOQUEADAS
112633078	Bbva Bancomer	Productiva	2.5 % I.S.N 2019	12.72	BLOQUEADAS
111323261	Bbva Bancomer	Productiva	Participaciones 2018	2,851.44	✓ BLOQUEADAS
111334247	Bbva Bancomer	Productiva	I.S.R. 2018	11,875.95	✓ BLOQUEADAS
198122059	Bbva Bancomer	Productiva	Participaciones 2015	3,812.64	✓ BLOQUEADAS
116331408	Bbva Bancomer	Productiva	Recursos Propios 2020	36,923.69	BLOQUEADAS
117929706	Bbva Bancomer	Productiva	Ingreso de gestión 2022	0.00	
118513112	Bbva Bancomer	Productiva	Ingreso de gestión 2022 E	0.00	
119600442	Bbva Bancomer	Productiva	Ingreso de gestión 2023	1,614,961.27	✓
112633019	Bbva Bancomer	Productiva	Recursos Propios 2019	3.91	BLOQUEADAS
111323334	Bbva Bancomer	Productiva	Recursos Propios 2018	9,581.89	✓ BLOQUEADAS
170609455	Bbva Bancomer	Productiva	Recursos Propios 2012	15,390.88	✓ BLOQUEADAS
170609099	Bbva Bancomer	Productiva	Recursos Propios 2012	21,469.27	✓ BLOQUEADAS
179769188	Bbva Bancomer	Productiva	Recursos Propios 2011	0.02	BLOQUEADAS
119600558	Bbva Bancomer	Productiva	Convenio Transito 2023	160,094.39	✓
112633116	Bbva Bancomer	Productiva	Convenio Transito 2019	1.00	BLOQUEADAS
114197550	Bbva Bancomer	Productiva	Fondo III 2020	190.91	✓ BLOQUEADAS
114197585	Bbva Bancomer	Productiva	Fondo IV 2020	0.26	BLOQUEADAS
119600612	Bbva Bancomer	Productiva	Hidrocarburos Terrestre 2023	1,021,659.08	✓
119600639	Bbva Bancomer	Productiva	Hidrocarburos Reg. Maritimas 2023	0.00	
120098264	Bbva Bancomer	Productiva	FISE 2023	80,676.02	✓
120389420	Bbva Bancomer	Productiva	Inmujeres 2023	0.00	
112633183	Bbva Bancomer	Productiva	Hidrocarburos Terrestre 2019	27.04	✓
112548283	Bbva Bancomer	Productiva	Fondo III 2019	18.74	✓
111215310	Bbva Bancomer	Productiva	Fondo IV 2018	7,300.70	✓
113219496	Bbva Bancomer	Productiva	FISE 2019	35.18	✓ BLOQUEADAS
4064886617	HSBC	Productiva	Participación 2020	0.08	BLOQUEADAS
4066371535	HSBC	Productiva	Participación 2023 nomina	0.00	BLOQUEADAS
4064886534	HSBC	Productiva	Fondo III 2020	0.03	BLOQUEADAS
4068279694	HSBC	Productiva	Fondo III 2023	12,237,353.29	✓
4068279702	HSBC	Productiva	Fondo IV 2023	134,088.99	✓
Saldo				\$41,683,135.17	

DR. FERNANDO EMILIO PRIEGO ZURITA
PRESIDENTE MUNICIPAL

DRA. MARIA ELENA LORA PEREZ
SINDICO

L.C.P. JOSÉ DEL CARMEN SOLÍS
HERNÁNDEZ
DIRECTOR DE FINANZAS



AYUNTAMIENTO DE JALAPA, TABASCO

2021-2024

DIRECCION DE FINANZAS

MES DE DICIEMBRE 2023



225

Los Saldos que presentan estas cuentas bancarias, corresponden principalmente a recursos para el pago de los servicios personales, artículos y materiales, servicios generales y las erogaciones realizadas en gastos de capital respectivamente.

Depósitos de Fondos de Terceros en Garantía y /Administración.....\$ 19,793.84

Respecto al saldo de **\$19,793.84**, corresponde a depósito en garantía, según notas a los estados financieros de la administración anterior 2016-2018, registrado a favor del municipio, verificándose que, al cierre del mes de DICIEMBRE 2023, no existe evidencia alguna de haberse ingresado el recurso a las cuentas bancarias correspondientes. Así mismo mediante oficio N° DF/1037/2018 de fecha 20 de noviembre del 2018, se rindió informe al Contralor Municipal, para que en base a sus facultades realice las gestiones legales correspondientes.

Derechos a recibir Efectivo y Equivalentes y Bienes o Servicios a Recibir.....\$ 219,031.34

El rubro de esta cuenta está integrado por:

Cuentas por cobrar a corto plazo.....\$ 157,561.26 ✓

Respecto al saldo de **\$ 157,561.26** se integra de las siguientes cuentas:

Concepto	Fuente	Importe
Municipio De Jalapa	Participaciones 2020	2,857.86
Municipio De Jalapa	Participaciones 2021	120,401.37
Gobierno Del Estado De Tabasco (secretaria De Finanzas).	Participaciones 2023	0.00
Tesorería De La Federación	Participaciones 2019	2,064.69
Municipio De Jalapa	Participaciones 2018	22,958.84
Instituto De Seguridad Social Del Estado De Tabasco	Participaciones 2018	0.22
Sindicato De Trabajadores Al Servicio Del Estado Y De Los Municipios	Participaciones 2018	137.22
Tesorería De La Federación	Participaciones 2018	8,187.97
Municipio De Jalapa	I.S.R. Participable Remanentes 2018	0.10
Municipio De Jalapa	Participaciones Remanentes 2017	298.69
Municipio De Jalapa	Participaciones Remanentes 2016	60.30
Secretaria Para El Desarrollo Energético	Sedener 2023	0.00
Saldo		\$156,967.26

DR. FERNANDO EMILIO PRIEGO ZURITA

PRESIDENTE MUNICIPAL

DRA. MARIA ELENA LORA PEREZ

SINDICO

L.C.P. JOSÉ DEL CARMEN SOLÍS
HERNÁNDEZ
DIRECTOR DE FINANZAS



AYUNTAMIENTO DE JALAPA, TABASCO

2021-2024

DIRECCION DE FINANZAS MES DE DICIEMBRE 2023



230

Concepto	Fuente	Importe
Coincisur, S. A. P. I. de C. V.	Hidrocarburos 2023	594.00
Saldo		\$594.00

Del saldo de \$ 157,561.26 el 18 % corresponde a ejercicios anteriores, cuyo origen se debe principalmente a traspasos de cuentas no recuperadas y subsidio al empleo pagado en exceso a la Tesorería de la Federación, deudores ejercicio 2020 y 2021.

Deudores Diversos por Cobrar a Corto Plazo.....\$ 29,498.58

En relación al saldo de \$ 29,498.58, se integran de las siguientes cuentas:

Prestamos entre cuentas bancarias..... \$ 1,119.22

Concepto	Fuente	Importe
Bancomer 0119600396	Participaciones 2023	940.98
Bancomer 0112548283	Fondo III 2019	178.24
Saldo		\$ 1,119.22

Gastos a Comprobar Empleados.....\$ 28,268.00

En relación al saldo de \$ 28,268.00

se integra de las siguientes cuentas:

Concepto	Fuente	Importe
Rosario Vázquez	Participaciones 2017	100.00
Santo Zurita García	Fondo IV 2020	3,000.00
Carlos Peláez Méndez	Fondo IV 2023	25,168.00
Elizabeth Dominguez Bocanegra	Participaciones 2023	0.00
Saldo		\$ 28,268.00

Del saldo anterior, \$ 28,268.00 corresponde a gastos por comprobar de empleados de la administración anterior, ambos informados al titular de la Contraloría Municipal mediante oficio N° DF/1037/2018 de fecha 20 de noviembre del 2018, para que en base a sus facultades realice las gestiones legales correspondientes, \$ 25,168.00 es un gasto del director de seguridad publica referente a la compra de municiones ejercicios 2022.

DR. FERNANDO EMILIO PRIEGO ZURITA
PRESIDENTE MUNICIPAL

DRA. MARÍA ELENA LORA PEREZ
SINDICO

L.C.P. JOSÉ DEL CARMEN SOLÍS
HERNÁNDEZ
DIRECTOR DE FINANZAS



AYUNTAMIENTO DE JALAPA, TABASCO

2021-2024

DIRECCION DE FINANZAS MES DE DICIEMBRE 2023



231

Comisiones bancarias.....\$ 111.36

Concepto	Fuente	Importe
Comisiones Bancarias	Ingreso De Gestión 2023	0.00
Comisiones Bancarias	Fondo III 2023	111.36
Comisiones Bancarias	Fondo IV 2023	0.00
Saldo		\$ 111.36

Otros Derechos a Recibir Efectivo o Equivalentes a Corto Plazo.....\$ 31,971.50

Representa el importe del subsidio pagado a los trabajadores del H. Ayuntamiento del Municipio de Jalapa, derivado del pago de salarios, acreditado contra el Impuesto Sobre la Renta, una vez presentada la declaración provisional mensual de los impuestos federales, dicho saldo se integra de la siguiente manera:

Concepto	Fuente	Importe
Subsidio al Empleo	Participaciones 2023	23,394.64
Subsidio al Empleo	Participaciones 2016	8,576.86
Saldo		\$ 31,971.50

Anticipo a proveedor..... \$ 0.00

Representa el importe del anticipo otorgado a contratistas, para el inicio de las obras en proceso, que será amortizado según se presenten las estimaciones correspondientes, el saldo se integra de la siguiente manera

Anticipo a contratista.....\$188.43

Representa el importe del anticipo otorgado a contratistas, para el inicio de las obras en proceso, que será amortizado según se presenten las estimaciones correspondientes, el saldo se integra de la siguiente manera

Contratista	Fuente	Importe
Jose Luis Maitret Moo	Fondo III 2023	0.01
Cristina Quevedo Torres	Fondo III 2023	0.00
Rafa Cava S de RL De CV	Fondo III 2023	0.02
Jose Luis Maitret Moo	Fise 2023	0.00
Cristina Quevedo Torres	Fise 2023	0.00
Constructora Zanapa, S. A De C. V	Fondo III (FISMDF) 2019	188.40
Servicios Y Suministros Gavica, S. A. De C. V.	ISR Participable 2023	0.00

DR. FERNANDO EMILIO PRIEGO ZURITA

PRESIDENTE MUNICIPAL

DRA. MARIA ELENA LORA PEREZ

SINDICO

L.C.P. JOSÉ DEL CARMEN SOLÍS
HERNÁNDEZ
DIRECTOR DE FINANZAS



AYUNTAMIENTO DE JALAPA, TABASCO

2021-2024

DIRECCION DE FINANZAS MES DE DICIEMBRE 2023



232

Saldo **\$188.43**

Deudores a largo plazo..... \$193,299,378.99 ✓

<i>Contratista</i>	<i>Fuente</i>	<i>Importe</i>
Rosalinda Sánchez Cruz	Participaciones 2016	13,441.00
Francisco Javier Hernández Méndez	Participaciones 2016	0.44
Abraham Hernández Correa	Ingresos de Gestión 2018	630.00
Francisco Javier Méndez Pérez	Ingresos De Gestión 2017	8,224.00
Instituto De Seguridad Social Del Estado De Tabasco	Recursos Propios 2012	751,087.45
Antonio Priego Jiménez	Recursos Propios 2012	86,140,202.87
José De Jesús Villalbazo Chávez	Recursos Propios 2012	67,482,474.16
José Aníbal Zurita Cortes	Recursos Propios 2012	64,961.76
Florencio Morales Fernández	Recursos Propios 2012	2,584,734.27
Alfonso López Vásquez	Recursos Propios 2012	778,123.42
Efraín Hernández Andrade	Recursos Propios 2012	34,376,584.22
Ejercicio Anterior 2007	Recursos Propios 2012	994,839.67
Comercializadora Y Constructora Coysa, S.A. De C.V.	Fondo III (FISMDF) 2019	95,173.73
Rosalinda Sánchez Cruz	Ingresos Propios 2016	8,902.00
Saldo		\$193,299,378.99 ✓

Bienes Inmuebles, Muebles e Intangibles..... \$ 208,027,317.94 ✓

Bienes Inmuebles..... \$ 208,027,317.94

El rubro está integrado por las siguientes cuentas:

Conceptos	Costo Histórico	Depreciación Del Ejercicio	Depreciación Acumulada	Valor En Libros
Terrenos	\$ 5,054,803.79	0	0	\$ 5,054,803.79
Terrenos	5,054,803.79	0	0	5,054,803.79
Obras Públicas En Bienes Propios	60,037,947.07	0	0	60,037,947.07
Edificación Habitacional	20,983,240.40	0	0	20,983,240.40
Edificación No Habitacional	34,669,676.69	0	0	34,669,676.69

DR. FERNANDO EMILIO PRIEGO ZURITA
PRESIDENTE MUNICIPAL

DRA. MARIA ELENA LORA PEREZ
SINDICO

L.C.P. JOSÉ DEL CARMEN SOLÍS
HERNÁNDEZ
DIRECTOR DE FINANZAS



AYUNTAMIENTO DE JALAPA, TABASCO

2021-2024

DIRECCION DE FINANZAS

MES DE DICIEMBRE 2023



233

Instalaciones Y Equipamiento En Construcciones	4,385,029.98	0	0	4,385,029.98
Edificios No Habitacionales	27,561,305.70	0	0	27,561,305.70
Edificación No Residenciales	27,561,305.70	0	0	27,561,305.70
Construcciones En Proceso En Bienes De Dominio Público.	87,469,030.22	0	0	87,469,030.22
Construcciones En Proceso En Bienes Propios	27,883,231.16	0	0	27,883,231.16
Edificación No Habitacional	1,834,012.18	0	0	1,834,012.18
Construcciones De Obras Para El Abastecimiento De Agua, Petróleo	18,040,194.79	0	0	18,040,194.79
Construcciones En Vías De Comunicación	4,661,379.88	0	0	4,661,379.88
División De Terrenos Y Construcción De Obra	2,804,258.29	0	0	2,804,258.29
Instalaciones Y Equipamiento En Construcciones	543,386.02	0	0	543,386.02
Otros Bienes Inmuebles	21,000.00	0	0	21,000.00
Total, De Bienes Inmuebles	\$208,027,317.94	0.00	0.00	\$208,027,317.94

Bienes Muebles..... \$ 64,856,382.19 ✓

Conceptos	Costo Histórico	Depreciación Del Ejercicio	Depreciación Acumulada	Valor En Libros
Mobiliario Y Equipo De Administración	8,148,637.72	0.00	0.00	8,148,637.72
Muebles De Oficina Y Estantería	1,007,673.63	0.00	0.00	1,007,673.63
Muebles Excepto De Oficina Y Estantería	133,685.88	0.00	0.00	133,685.88
Equipo De Cómputo Y De Tecnologías De La Información	5,536,714.85	0.00	0.00	5,536,714.85
Bienes Artísticos, Culturales Y Científicos	713,777.00	0.00	0.00	713,777.00
Otros Mobiliarios Y Equipos De Administración	756,786.36	0.00	0.00	756,786.36
Mobiliario Y Equipo Educacional Y Recreativo	2,581,366.50	0.00	0.00	2,581,366.50
Equipos Y Aparatos Audiovisuales	427,628.71	0.00	0.00	427,628.71
Aparatos Deportivos	197,225.00	0.00	0.00	197,225.00
Cámaras Fotográficas Y De Video	1,106,521.39	0.00	0.00	1,106,521.39
Otros Mobiliarios Y Equipo Educacional Y Recreativo	849,991.40	0.00	0.00	849,991.40
Equipo E Instrumental Médico Y De Laboratorio	26,525.00	0.00	0.00	26,525.00
Equipo Médico Y De Laboratorio	26,525.00	0.00	0.00	26,525.00

DR. FERNANDO EMILIO BRIEGO ZURITA
PRESIDENTE MUNICIPAL

DRA. MARIA ELENA LORA PEREZ
SINDICO

L.C.P. JOSÉ DEL CARMEN SOLÍS HERNÁNDEZ
DIRECTOR DE FINANZAS



AYUNTAMIENTO DE JALAPA, TABASCO

2021-2024

DIRECCION DE FINANZAS

MES DE DICIEMBRE 2023



234

Vehículos Y Equipo De Transporte	37,146,463.97	0.00	0.00	37,146,463.97
Vehículos Y Equipo Terrestre	36,793,243.97	0.00	0.00	36,793,243.97
Carrocerías Y Remolques	350,000.00	0.00	0.00	350,000.00
Embarcaciones	0.00	0.00	0.00	0.00
Otros Equipos De Transporte	3,220.00	0.00	0.00	3,220.00
Equipo De Defensa Y Seguridad	1,053,160.65	0.00	0.00	1,053,160.65
Maquinaria, Otros Equipos Y Herramientas	15,900,228.35	0.00	0.00	15,900,228.35
Maquinaria Y Equipo Agropecuario	5,442,348.11	0.00	0.00	5,442,348.11
Maquinaria Y Equipo Industrial	60,450.00	0.00	0.00	60,450.00
Maquinaria Y Equipo De Construcción	3,799,428.94	0.00	0.00	3,799,428.94
Sistemas De Aire Acondicionado, Calefacción Y De Refrigeración	985,226.23	0.00	0.00	985,226.23
Equipo De Comunicación Y Telecomunicación	1,705,764.57	0.00	0.00	1,705,764.57
Equipo De Generación Eléctrica Y Aparatos Y Accesorios Eléctricos	518,447.98	0.00	0.00	518,447.98
Herramientas Y Maquinas Herramientas	868,329.97	0.00	0.00	868,329.97
Otros Equipos	2,520,232.55	0.00	0.00	2,520,232.55
Total De Bienes Muebles	\$64,856,382.19	0.00	0.00	\$64,856,382.19

Bienes Intangibles.....\$631,376.00

Conceptos	Importe	Depreciación del Ejercicio	Depreciación Acumulada	Totales
Software	\$ 631,376.00	0.00	0.00	631,376.00
Software	631,376.00	0.00	0.00	631,376.00
Total de Bienes Intangibles	\$631,376.00	0.00	0.00	\$631,376.00

Al cierre del mes de Diciembre del ejercicio fiscal 2023, el valor en libros de los bienes inmuebles de este Ayuntamiento de Jalapa ascienden a un total de **\$ 208,027,317.94**, importe que comparado con el mes de Diciembre 2023 presento aumento por las obras en proceso de dominio, así mismo se aclara que la administración anterior no aplicó depreciación alguna a los edificios propiedad del Municipio, motivo por el cual nos encontramos en proceso de revisión del inventario de los bienes inmuebles de manera conjunta entre la Dirección de Finanzas y de Administración, para realizar las acciones necesarias que permitan cumplir con la normatividad emitida por el Consejo de Armonización Contable (CONAC), en materia de depreciación.

DR. FERNANDO EMILIO PRIEGO ZURITA

PRESIDENTE MUNICIPAL

DRA. MARIA ELENA LORA PEREZ

SINDICO

L.C.P. JOSÉ DEL CARMEN SOLÍS HERNÁNDEZ

DIRECTOR DE FINANZAS



AYUNTAMIENTO DE JALAPA, TABASCO

2021-2024

DIRECCION DE FINANZAS MES DE DICIEMBRE 2023



235

Los bienes muebles del Municipio de Jalapa, ascienden a un total de **64,856,382.19**, cifras presentadas según valor en libros, así mismo en el mes de **diciembre 2023**, no fue posible aplicar la depreciación correspondiente, en razón a que la administración anterior no aplicó depreciación alguna a los bienes muebles del Municipio, por lo que nos encontramos en proceso de revisión del inventario de bienes, para proceder al cálculo respectivo.

Estimaciones y Deterioros

No presenta importes por concepto de estimaciones respecto a deterioros.

Otros Activos

No se tiene registro alguno por este concepto a la presente fecha.

Pasivo

Cuentas por pagar a corto plazo.....\$7,314,117.21
Servicios Personales.....\$ 1,232,532.01 ✓

Está integrado por sueldos y salarios por pagar y/o reintegrar a Ingresos de Gestión, así como aportaciones patronales de seguridad social pendientes de enterar.

Descripción	Más 365	Menos 365	180	90	total
Remuneraciones al Personal de Carácter Permanente	30,805.85	0.00	0.00	0.00	30,805.85
Seguridad Social	185,151.70	0.00	0.00	1,009,793.22	1,194,944.92
Otras Prestaciones Sociales y Económicas	6,781.24	0.00	0.00	0.00	6,781.24
Pago de Estimulos a Servidores Públicos	0.00	0.00	0.00	0.00	0.00
Total	\$222,738.79	\$ 0.00	\$0.00	\$ 1,009,793.22	\$ 1,232,532.01

Proveedores.....\$ 1,024,000.06 ✓

El saldo de **\$ 1,024,000.06** corresponde a pasivos del ejercicio 2023, Mismos que serán pagados en el mes siguiente.

Descripción

DR. FERNANDO EMILIO PRIEGO ZURITA
PRESIDENTE MUNICIPAL

DRA. MARIA ELENA LORA PEREZ
SINDICO

L.C.P. JOSÉ DEL CARMEN SOLÍS
HERNÁNDEZ
DIRECTOR DE FINANZAS



AYUNTAMIENTO DE JALAPA, TABASCO

2021-2024

DIRECCION DE FINANZAS MES DE DICIEMBRE 2023



236

	Total
Maria Esther Cornelio De La Cruz	0.00
BIDKAR GERSON MATANCHE GOMEZ	0.00
CINTHYA LIZBETH SOLIS GARCIA	0.00
COMERCIALIZADORA DE PRODUCTOS Y SERVICIOS YOGUS,.	0.00
COMERCIALIZADORA DEL SURESTE BOLT S. DE R. L. DE C. V.	0.00
CONSORCIO LEMON, S.A. DE C.V.	0.00
COMPAÑIA AGRICOLA GANADERA DE TABASCO, S.A DE C.V.	0.00
FRANCISCO MANUEL ESTRADA VEGA	0.00
FABIOLA MARIA CORDOVA GIL	0.00
Jahir Gerardo De La Cruz	0.00
JESUS GUADALUPE AGUIRRE ARIAS	0.00
HERRAMIENTAS SUMINISTROS SERVICIOS Y REFACCIONES	0.00
Santos Zurita Garcia	4,748.67
Market Solutions Atmosphaera, S. De R.L. De C.V.	0.00
Mireya Pérez López	185,092.96
Impresos y Publicidad Peña, S. A. De C. V.	0.00
JADE INNOVACIONES, S.C.	0.00
JUAN MANUEL RAMIREZ OSORIO	0.00
Gobierno Del Estado De Tabasco	834,158.43
Electrotaller Industrial Y Comercial El Rural S. A. De C. V.	0.00
Sandivel Morales Guillermo	0.00
ROCA FUERTE CIMENTACIONES Y ESTRUCTURAS, S.A. DE C.	0.00
Runkar Soluciones, S. A. De C. V.	0.00
Servicio Y Construcción Manquisur, S. A. De C. V	0.00
COMERCIALIZADORA Y CONSTRUCTORA CAPERNAUM S.A.	0.00
MAQUINARIA Y MANTENIMIENTO INDUSTRIALES VARGAS S.	0.00
ONT NETWORKS, S.A. DE C.V.	0.00
TELEFONO	0.00
SERVICIOS Y CONSTRUCCIONES INKAR S.A. DE C.V.	0.00
VICTORIA EUGENIA ARELLANO GONZALEZ	0.00
Suma	\$ 1,024,000.06

Contratistas por obras públicas por pagar\$ 562,802.71 ✓

DR. FERNANDO EMILIO PRIEGO ZURITA
PRESIDENTE MUNICIPAL

DRA. MARIA ELENA LORA PEREZ
SINDICO

L.C.P. JOSÉ DEL CARMEN SOLÍS HERNÁNDEZ
DIRECTOR DE FINANZAS



AYUNTAMIENTO DE JALAPA, TABASCO

2021-2024

DIRECCION DE FINANZAS MES DE DICIEMBRE 2023



Descripción	Total
David Alexis Gallegos Maldonado	562,802.71
Saldo	\$ 502,802.71

Transferencias otorgadas por pagar a corto.....\$0.00

Descripción	Total
SANDIVEL MORALES GUILLERMO	0.00
GUADALUPE AGUILAR JIMENEZ	0.00
Saldo	\$ 0.00

Retenciones y Contribuciones por Pagar:\$ 4,357,964.42 ✓

Integrado por las siguientes cuentas:

Descripción	Más 365	Menos 365	180	90	Total
Retención Del 1.25 % De ISR De Servicios De Participaciones 2022	0.00	0.00	0.00	0.00	0.00
Retenciones De ISR X Salarios De Participaciones 2023	0.00	0.00	0.00	3,433,557.73	3,433,557.73
Retención Del 1.25 % De ISR De Servicios De Ingreso Gestion 2023	0.00	0.00	0.00	250.00	250.00
Retenciones De ISR X Salarios De Convenio Transito 2023	0.00	0.00	0.00	18,695.32	18,695.32
Retención Del 10% ISR X Servicios Profesionales De Fondo IV 2023	0.00	0.00	0.00	129,518.66	129,518.66
Total	\$ 0.00	\$ 0.00	\$ 0.00	\$3,581,771.71	\$3,582,021.71 ✓

Descripción	Más 365	Menos 365	180	90	Total
Retenciones De ISR X Salarios De Participaciones 2021(Laudo)	0.00	0.00	0.00	0.00	0.00
Retenciones De ISR X Salarios De ISR 2021	0.00	0.00	0.00	0.00	0.00

DR. FERNANDO EMILIO PRIEGO ZURITA
PRESIDENTE MUNICIPAL

DRA. MARIA ELENA LORA PEREZ
SINDICO

L.C.P. JOSÉ DEL CARMEN SOLÍS
HERNÁNDEZ
DIRECTOR DE FINANZAS



AYUNTAMIENTO DE JALAPA, TABASCO

2021-2024

DIRECCION DE FINANZAS MES DE DICIEMBRE 2023



238

Retenciones De ISR X Salarios De (PARTICIPACIONES 2023)	0.00	0.00	0.00	16,583.41	16,583.41
RETENCION DE ISR X LAUDOS (ISR 2023)	0.00	0.00	0.00	16,309.80	16,309.80
RETENCION DE ISR X LAUDOS (Fondo IV)	0.00	0.00	0.00	0.00	0.00
Total	0.00	\$ 0.00	\$ 0.00	\$ 24,560.11	\$32,893.21

Descripción	Más 365	Menos 365	180	90	Total
Retenciones De Seguridad Social De Participaciones 2023	0.00	0.00	0.00	621,409.67	621,409.67
Convenio Transito 2023	0.00	0.00	0.00	0.00	0.00
Fondo IV 2018	7,858.43	0.00	0.00	0.00	7,858.43
Total	\$ 7,858.43	\$ 0.00	\$ 0.00	\$ 621,409.67	\$ 629,268.10

Descripción	Más 365	Menos 365	180	90	Total
Otras Obligaciones A Favor De Terceros Participaciones 2020	0.00	0.00	0.00	0.25	0.25
Otras Obligaciones A Favor De Terceros ISN 2020(Ajuste De Nomina)	0.00	0.00	0.00	12.61	12.61
Otras Obligaciones A Favor De Terceros Participaciones 2021	0.00	0.00	0.00	2.54	2.54
Otras Obligaciones A Favor De Terceros Participaciones 2022	0.00	0.00	0.00	0.00	0.00
Otras Obligaciones A Favor De Terceros 2.5% IMPUESTO SOBRE NÓMINA 2022	0.00	0.00	0.00	13.14	13.14
Otras Obligaciones A Favor De Terceros Participaciones 2023	0.00	0.00	0.00	939.24	939.24
Otras Obligaciones A Favor De Terceros Impuesto Sobre Nomina 2023	0.00	0.00	0.00	9.67	9.67
Otras Obligaciones A Favor De Terceros Participaciones 2019	0.00	0.00	0.00	12.12	12.12
Otras Obligaciones A Favor De Terceros ISR 2019	0.00	0.00	0.00	0.16	0.16
Otras Obligaciones A Favor De Terceros Fondo De Resarcimiento.	0.00	0.00	0.00	12.37	12.37
Otras Obligaciones A Favor De Terceros Participaciones 2018	0.00	0.00	25,168.05	0.00	25,168.05

DR. FERNANDO EMILIO PRIEGO ZURITA
PRESIDENTE MUNICIPAL

DRA. MARIA ELENA LORA PEREZ
SINDICO

L.C.P. JOSÉ DEL CARMEN SOLÍS
HERNÁNDEZ
DIRECTOR DE FINANZAS



AYUNTAMIENTO DE JALAPA, TABASCO

2021-2024

DIRECCION DE FINANZAS MES DE DICIEMBRE 2023



238

ISR Participable 2018	0.00	0.00	5,971.53	0.00	5,971.53
Otras Obligaciones A Favor De Terceros Participaciones 2017	0.00	395.15	0.00	0.00	395.15
Otras Obligaciones A Favor De Terceros Participaciones 2016	0.00	16,815.28	0.00	0.00	16,815.28
Ajuste De Moneda ISR 2017	0.00	0.00	0.00	-0.25	-0.25
Otras Obligaciones A Favor De Terceros R.P. 2020	0.00	0.00	0.00	0.45	0.45
Otras Obligaciones A Favor De Terceros Fondo IV 2019	0.00	0.00	-0.40	0.00	-0.40
Otras Obligaciones A Favor De Terceros Transito Convenio 2023	0.00	0.00	0.00	0.00	0.00
Otras Obligaciones A Favor De Terceros HIDROCARBUROS 2021	0.00	0.00	0.00	0.01	0.01
Otras Obligaciones A Favor De Terceros FONDO III 2021	-0.03	0.00	0.00	0.00	-0.03
Otras Obligaciones A Favor De Terceros FONDO III 2022	0.01	0.00	0.00	0.00	0.01
Otras Obligaciones A Favor De Terceros FISE 2023	0.00	0.00	0.00	0.03	0.03
Otras Obligaciones A Favor De Terceros INMUJERES 2023	0.00	0.00	0.00	0.00	0.00
Total	-0.02	\$17,210.43	\$31,139.18	\$ 1,002.34	\$49,351.93

Descripción	Más 365	Menos 365	180	90	Total
Otras Obligaciones Retenciones Por Obras Públicas (Ajuste De Moneda)		0.00	0.00	0.01	0.01
Retenciones Vicop hidrocarburos 2023		0.00	0.00	594.00	594.00
Retenciones Vicop Fondo III 2023		0.00	0.00	3,842.08	3,842.08
Retenciones Icic Fondo III 2023		0.00	0.00	981.44	981.44
Sanción A Contratista X Mora En Estimación Fondo III 2023		0.00	0.00	3,000.00	3,000.00
Retenciones Vicop Fise 2023		0.00	0.00	2,082.71	2,082.71
Retenciones Icic Fise 2023		0.00	0.00	0.00	0.00
Total		0.00	0.00	\$10,539.42	\$10,500.24

Descripción	Más 365	Menos 365	180	90	Total
-------------	---------	-----------	-----	----	-------

DR. FERNANDO EMILIO PRIEGO ZURITA
PRESIDENTE MUNICIPAL

DRA. MARIA ELENA LORA PEREZ
SINDICO

L.C.P. JOSÉ DEL CARMEN SOLÍS
HERNÁNDEZ
DIRECTOR DE FINANZAS



AYUNTAMIENTO DE JALAPA, TABASCO

2021-2024

DIRECCION DE FINANZAS MES DE DICIEMBRE 2023



240

Sanciones a proveedores o contratista	0.00	0.00	53,929.23	53,929.23
---------------------------------------	------	------	-----------	-----------

Total	\$3,582,021.71
--------------	-----------------------

Otras cuentas por pagar por \$ 136,818.01 importe que corresponde a préstamos entre cuentas propias, entero del Impuesto Sobre la Renta y Retenciones de Seguridad Social, depósitos no identificados; los cuales no fueron devueltas a las cuentas bancarias correspondientes y/o el pago respectivo, encontrándose en proceso de análisis la procedencia respectiva, dicho saldo se integra de la siguiente manera:

Descripción	Más 365	Menos 365	180	90	Total
Préstamo Entre Cuentas	95,361.33	0.00	0.00	0.00	95,361.33
Total	\$95,361.33	0.00	0.00	0.00	\$95,361.33

Descripción	Más 365	Menos 365	180	90	Total
Edén Gómez Montejo	0.00	0.80	0.00	0.00	0.80
Municipio De Jalapa	6,584.88	0.00	0.00	18.56	6,584.88
Ajuste De Monedas	0.01	0.00	0.00	0.00	0.01
Julian Priego Andrade	0.10	0.00	0.00	0.00	0.10
Calim Internacional S.A De C.V	0.16	0.00	0.00	0.00	0.16
David Baños	0.00	0.00	0.00	0.00	0.20
Total	\$6,839.22	0.80	0.00	\$18.56	\$6,586.15

Descripción	Más 365	Menos 365	180	90	Total
ISR Por Enterar A La Tesofe	0.00	0.00	0.00	0.00	0.00

Descripción	Más 365	Menos 365	180	90	Total
Instituto De Seguridad Social Del Estado De Tabasco	46.72	0.00	0.00	0.00	\$ 46.72

DR. FERNANDO EMILIO PRIEGO ZURITA
PRESIDENTE MUNICIPAL

DRA. MARIA ELENA LORA PEREZ
SINDICO

L.C.P. JOSÉ DEL CARMEN SOLÍS
HERNÁNDEZ
DIRECTOR DE FINANZAS



AYUNTAMIENTO DE JALAPA, TABASCO

2021-2024

DIRECCION DE FINANZAS MES DE DICIEMBRE 2023



241

Instituto De Seguridad Social Del Estado De Tabasco	15,215.86	0.00	0.00	0.00	15,215.86
Instituto De Seguridad Social Del Estado De Tabasco	2,629.16	0.00	0.00	0.00	2,629.16
Instituto De Seguridad Social Del Estado De Tabasco	5,591.40	0.00	0.00	0.00	5,591.40
Instituto De Seguridad Social Del Estado De Tabasco	11,386.54	0.00	0.00	0.00	11,386.54
Total	\$34,869.68	\$	\$	\$	\$34,869.68 ✓

Descripción	Más 365	Menos 365	180	90	Total
Acreedor diverso	0.00	0.00	0.00	0.00	0.00
Total					\$ 136,836.57

Depósitos de Fondos de Terceros en Garantía y /Administración.....\$19,793.84

Respecto al saldo de **\$19,793.84**, corresponde a depósito en garantía, según notas a los estados financieros de la administración anterior 2016-2018, registrado a favor del municipio, verificándose que al cierre del mes de Diciembre 2023, no existe evidencia alguna de haberse ingresado el recurso a las cuentas bancarias correspondientes. Así mismo mediante oficio N° DF/1037/2018 de fecha 20 de noviembre del 2018, se rindió informe al Contralor Municipal, para que en base a sus facultades realice las gestiones legales correspondientes.

Otras Pasivos a Corto Plazo por \$ 11,707.58 representa los ingresos pendientes de reclasificar perteneciente a ejercicios anteriores lo cuales se han realizado análisis para determinar su naturaleza, pero se ha encontrado poca evidencia para su depuración.

PASIVO NO CIRCULANTE.....99,621,665.41 ✓

Integrado por las siguientes cuentas:

DR. FERNANDO EMILIO PRIEGO ZURITA
PRESIDENTE MUNICIPAL

DRA. MARIA ELENA LORA PEREZ
SINDICO

L.C.P. JOSÉ DEL CARMEN SOLÍS HERNÁNDEZ
DIRECTOR DE FINANZAS



AYUNTAMIENTO DE JALAPA, TABASCO

2021-2024

DIRECCION DE FINANZAS

MES DE DICIEMBRE 2023



242

Cuentas por Pagar a Largo

Plazo.....70,189,518.82 ✓

COMISIÓN FEDERAL DE ELECTRICIDAD.

Este pasivo a largo plazo, se origina a que las administraciones pasadas, omitieron realizar el pago de su consumo de energía eléctrica; la Comisión Federal de Electricidad, con el oficio número ACJ-026/2020 de fecha 07 de diciembre del 2022, notificó el adeudo que tiene el ayuntamiento con fecha de corte de consumo hasta el 31 de diciembre del ejercicio 2019, y corresponde a la cantidad de \$ 43,968,997.45, saldo que a la presente fecha no ha presentado incremento o disminución. Por otra parte, esta irregularidad fue observada en el informe de Auditoría del segundo semestre 2-JAL-19-AS1-FI01-005 con número de resultado.5 procedimiento 4.3.4. emitido por el Órgano Superior de Fiscalización (OSFE). A la presente fecha aún no se tiene la resolución del resarcimiento de esta situación.

MIREYA PÉREZ LÓPEZ

- Presenta un importe por \$ 23,500,000.00 (Veintitrés millones quinientos mil pesos 00/100 M.N) derivado el expediente número 88/2010 según el juzgado y según el oficio MDJ/DAJ/315/2023 emitido por el área jurídica de este ayuntamiento de jalapa de fecha 14/07/2023; cabe señalar durante el ejercicio fiscal 2021 juez mixto de primera instancia de Jalapa ordeno en fecha de enero 2021 y octubre del 2021 el embargo cuenta a nombre del Municipio de Jalapa la cuales se afectaron presupuestalmente para considerar el gasto.

EDGAR ADÁN LÓPEZ

- Con expediente número 158/2009 según el juzgado mixto de primera instancia del distrito judicial de Jalapa por un importe de \$ 2,720,521.37 ✓

Documentos por Pagar a Largo Plazo.....0.00

Deuda Pública a Largo Plazo.....\$ 29,432,146.59 ✓

JUICIOS MERCANTILES.

BANCO BANORTE.

- El 3 de diciembre de 2007, la administración municipal de ese periodo, suscribieron un pagaré por la cantidad de \$36'938,460.00, (Treinta y Seis Millones Novecientos Treinta y Ocho Mil

DR. FERNANDO EMILIO PRIEGO ZURITA

PRESIDENTE MUNICIPAL

DRA. MARIA ELENA LORA PEREZ

SINDICO

L.C.P. JOSÉ DEL CARMEN SOLÍS HERNÁNDEZ

DIRECTOR DE FINANZAS



AYUNTAMIENTO DE JALAPA, TABASCO

2021-2024

DIRECCION DE FINANZAS MES DE DICIEMBRE 2023



243

Pesos 00/100 M.N) a favor de la empresa Ledman Trade S.A de C.V. con vencimiento sucesivos en forma mensual, por un plazo que inició el 30 de enero de 2008 y finalizaría el 30 de diciembre del 2009; de los cuales se amortizó la cantidad de **\$ 19'092,240.00 (51%)** en ese periodo sobre el monto original de la deuda.

- Derivado a que no se finiquitó la deuda en el monto y plazo establecido, Ledman Trade S.A de C.V. demandó el pago del importe total del pagare, presentando demanda judicial por la vía mercantil ante el Juzgado Décimo Tercero de lo Civil en la Ciudad de México. Razón por la cual con sentencia definitiva de fecha 6 de noviembre de 2009, se condenó al Ayuntamiento a pagar la cantidad de **\$17'846,220.00 (Diecisiete Millones Ochocientos Cuarenta y Seis Mil Doscientos Veinte Pesos 00/100 M.N)** por capital insoluto más los intereses moratorios causados y que se siguieran causando hasta la total solución del adeudo, a razón de multiplicar la tasa de referencia denominada Tasa de Interés Interbancaria (TIIE) calculados en forma mensual.
- El 25 de febrero de 2010, mediante Convenio de Cesión, la empresa Ledman Trade S.A de C.V., cedió sus derechos inherentes del adeudo en comento, al Banco Interacciones S.A Institución de Banca Múltiple, Grupo Financiero Interacciones; siendo reconocida la cesión, mediante el proveído de fecha 11 de junio de 2010.
- Derivado de diversas sentencias interlocutorias de cuantificación de intereses y costas, el municipio al 21 de octubre de 2014, presentaba una deuda de **\$ 135,106,373.24 (Ciento Treinta y Cinco Millones Ciento Seis Mil Trescientos Setenta y Tres Pesos 24/100 M.N)** que se integra del capital adeudado más los intereses moratorios generados y costas causados a esa fecha.
- Mediante Decreto # 237 del 28 de Diciembre de 2015, previo autorización del H. Cabildo y del Congreso del Estado de Tabasco, se autorizó al Municipio de Jalapa Tabasco, celebrar a través del Ayuntamiento un **Convenio Judicial, de Transacción Mercantil de Reconocimiento y Reestructuración del Adeudo**, así como de formalización de la modalidad y plazos de pago con el **Banco Interacciones S.A.** para suspender la ejecución de la sentencia en firme y definitiva dictada en el juicio tramitando en el juzgado décimo tercero de lo civil, del Tribunal de Justicia de la Ciudad de México, Distrito Federal, en contra del Ayuntamiento, se obligó al pago de la cantidad de **\$ 75'000,000.00**, (Setenta y Cinco Millones 00/100 M.N) con una quita de **60%** del adeudo, pagaderos a doce 12 años, contados a partir de su firma, obligándose a cubrir el monto del adeudo durante ese plazo mediante amortizaciones mensuales iguales al capital, por la cantidad de **\$ 520,833.34 (quinientos veinte mil ochocientos treinta y tres pesos 34/100 M.N)**, más los intereses ordinarios calculados a la Tasa de interés interbancaria de equilibrio denominada **TIIE**, más **0.5** puntos porcentuales y en caso de mora ésta será multiplicada por cinco

DR. FERNANDO EMILIO PRIEGO ZURITA
PRESIDENTE MUNICIPAL

DRA. MARIA ELENA LORA PEREZ
SINDICO

L.C.P. JOSÉ DEL CARMEN SOLÍS
HERNÁNDEZ
DIRECTOR DE FINANZAS



AYUNTAMIENTO DE JALAPA, TABASCO

2021-2024

DIRECCION DE FINANZAS MES DE DICIEMBRE 2023



244

- Mediante Convenio de Cesión, Banco Interacciones S.A Institución de Banca Múltiple, Grupo Financiero Interacciones, cedió sus derechos inherentes del Convenio en comento, al Banco Banorte. Desde ejercicio 2016, dentro de su presupuesto de Egresos, el Ayuntamiento ha considerado las amortizaciones pactadas en el Convenio referido, presupuestando los pagos mensuales y sus respectivos intereses, amortizando el monto pactado, al **30 de diciembre DE 2023**, se lleva pagado la cantidad de **29,432,146.59** que equivale al (44.25%) del monto total del Convenio referido.

II) Notas al Estado de Actividades

Ingresos y Otros Beneficios

Ingresos de Gestión

Los ingresos de gestión que el Municipio percibe, se integra por Impuestos, Derechos, Productos y Aprovechamientos, los cuales, al 31 diciembre de 2023, ascendieron a la cantidad de **10,715,251.18**

Concepto	Importe
Impuesto	5,346,399.00
Derechos	3,993,129.08
Productos	380,490.96
Aprovechamiento	\$ 1,538,401.42
Total	\$ 11,258,420.46

Respecto al rubro de las Participaciones, Aportaciones, Convenios, Incentivos Derivados de la Colaboración Fiscal, Fondos Distintos de Aportaciones, Transferencias, Asignaciones, Subsidios y Subvenciones, y Pensiones y Jubilaciones, al 31 de diciembre 2023, el municipio ha recibido recursos por la cantidad de **\$ 356,682,520.99**.

Gastos y Otras Pérdidas

Concepto	Importe	%
Gastos de Funcionamiento	\$ 256,886,843.05	
Servicios Personales	190,702,170.09	73.0%

DR. FERNANDO EMILIO PRIEGO ZURITA
PRESIDENTE MUNICIPAL

DRA. MARIA ELENA LORA PEREZ
SINDICO

L.C.P. JOSÉ DEL CARMEN SOLÍS
HERNÁNDEZ
DIRECTOR DE FINANZAS



AYUNTAMIENTO DE JALAPA, TABASCO

2021-2024

DIRECCION DE FINANZAS MES DE DICIEMBRE 2023



245

Materiales y Suministros	25,494,095.45	4.65%
Servicios Generales	40,690,577.51	20.24%
Transferencia, Asignaciones, Subsidios y Otras Ayudas	1,988,200.99	
Subsidio	0.00	0.00%
Ayudas Sociales	1,548,332.47	0.43%
Otros Gastos Varios (Convenios)	0.00	0.00%
Donativos	439,868.52	1.48%
Intereses, Comisiones Y Otros Gastos De La Deuda Pública	3,953,241.56	1.57%
Otros Gastos Y Pérdidas Extraordinarias	0.00	0.0%
INVERSIÓN PÚBLICA NO CAPITALIZABLE	75,299,609.44	22.26%
INVERSIÓN PÚBLICA NO CAPITALIZABLE	75,299,609.44	0.0%
Total, de Gastos y otras pérdidas	\$ 338,127,895.04	100%

Gastos de Funcionamiento..... \$ 256,886,843.05

Servicios Personales..... \$ 190,702,170.09 ✓

Representan el monto de gastos generados para el pago de servicios de remuneración al personal de carácter permanente y transitorio.

Materiales y Suministros..... \$ 25,494,095.45 ✓

Representan el monto de gastos generados para la operatividad del Municipio de Jalapa.

Servicios Generales..... \$ 40,690,577.51 ✓

Representan el monto de gastos generados para el pago de servicios destinados al cumplimiento del funcionamiento y las actividades de las Unidades Administrativas del Municipio.

Transferencia, Asignaciones, Subsidios y Otras Ayudas..... \$ 1,988,200.99 ✓

Ayudas Sociales..... \$ 1,548,332.47 ✓

Representa el monto de gastos generados, mediante apoyos otorgados a los contribuyentes en el pago del Impuesto Predial.

Subsidio:..... \$ 0.00

Representa el monto de gastos generados, mediante subsidios otorgados a los contribuyentes en el pago del Impuesto Predial

DR. FERNANDO EMILIO PRIEGO ZURITA
PRESIDENTE MUNICIPAL

DRA. MARIA ELENA LORA PEREZ
SINDICO

L.C.P. JOSÉ DEL CARMEN SOLÍS
HERNÁNDEZ
DIRECTOR DE FINANZAS



AYUNTAMIENTO DE JALAPA, TABASCO

2021-2024

DIRECCION DE FINANZAS MES DE DICIEMBRE 2023



246

Donativo:.....\$439,868.52 ✓

Representa el monto de donativos otorgados (bienes donados).

Intereses, Comisiones Y Otros Gastos De La Deuda Pública:\$ 3,953,241.56 ✓

Intereses De La Deuda Pública\$ 3,953,241.56

Representan el monto de gastos generados para el pago de los intereses de la deuda pública con el banco BANORTE.

Comisión de La Deuda Pública.....\$0.00

Representan el monto de gastos generados para el pago de las comisiones por pago de deuda.

OTROS GASTOS Y PÉRDIDAS EXTRAORDINARIAS.....\$ 0.00

Otros gastos.....\$0.00

INVERSIÓN PÚBLICA.....75,299,609.44 ✓

Representa la baja de los bienes no capitalizables.

II) Notas al Estado de Variación en la Hacienda Pública/Patrimonio

Hacienda Pública / Patrimonio.....\$ 401,770,437.11

En relación al Patrimonio Contribuido por 401,770,437.11 al cierre del mes de diciembre 2023 este presento una variación (disminución) de -92,539,271.15 con respecto al mes de noviembre del ejercicio de 2023.

Concepto	Tipo	Naturaleza	Monto
Patrimonio Generado Neto Al 2022	Capital	Acreeedora	430,240,717.66 ✓
Donaciones De Capital	Capital	Acreeedora	8,977,806.05 ✓
Resultado Del Ejercicio (Ahorro/Desahorro)	Capital	Acreeedora	29,813,046.41 ✓
Rectificación De Ejercicios Anteriores	Capital	Acreeedora	-67,261,133.01 ✓
Total, Hacienda Pública/Patrimonio			401,770,437.11

Patrimonio Contribuido y Generado:

Representa el monto de las variaciones de los elementos que conforman este estado con respecto al periodo anterior.

DR. FERNANDO EMILIO PRIEGO ZURITA
PRESIDENTE MUNICIPAL

DRA. MARIA ELENA LORA PEREZ
SINDICO

L.C.P. JOSÉ DEL CARMEN SOLÍS
HERNÁNDEZ
DIRECTOR DE FINANZAS



AYUNTAMIENTO DE JALAPA, TABASCO

2021-2024

DIRECCION DE FINANZAS

MES DE DICIEMBRE 2023



247

Resultado del Ejercicio (Ahorro/Desahorro):

Representa el ahorro y desahorro obtenida por H. Ayuntamiento del Municipio de Jalapa durante el presente ejercicio fiscal.

Resultado de Ejercicios Anteriores:

Representa el ahorro y desahorro obtenida por el H. Ayuntamiento del Municipio de Jalapa durante los ejercicios anteriores.

IV) Notas al Estado de Flujo de Efectivos Efectivo y Equivalentes

El análisis de los saldos inicial y final que figuran en la última parte del Estado de Flujo de Efectivo muestra en este primer cuadro la cuenta de Efectivo y Equivalente el saldo en bancos por el mes diciembre de 2023 por \$ 41,704,046.26 y de \$ 79,932,775.07 para el mes de noviembre 2023 respectivamente, dando como resultado una disminución de 38,228,728.81.

	Periodo actual	Periodo Anterior
Efectivo en Bancos/ Tesorería	\$41,704,046.26	\$79,932,775.07
Inversiones Temporales	0.00	0.00
Fondo con afectación específica	0.00	0.00
Depósito de fondos de terceros y otros	0.00	0.00
Total de efectivo y Equivalente	\$41,704,046.26	\$79,932,775.07

c) Conciliación de los flujos de efectivos netos de las actividades de operación y la cuenta de Ahorro/Desahorro antes de rubros extraordinarios que se ilustran en el segundo cuadro. Se estableció a través del Método Indirecto el cual se parte del resultado del ejercicio (ahorro y desahorro), cifra que se corrige posteriormente por todo tipo de partidas de pago diferido y acumulaciones (o devengos) de cobros y pagos pasados o futuros, así como de las partidas de ingresos o gastos asociados con flujo de efectivo de inversión o financiero, de acuerdo a lo establecido en las Normas Internacionales de Contabilidad del Sector Público (NICSP-2).

Concepto	Final	Inicial
Ahorro/Desahorro antes de los rubros extraordinarios	296,178,948.06	0.00
Resultado del ejercicio Ahorro/Desahorro	0.00	29,813,046.41
Movimientos de Partidas (o rubros) que no Afectan el Efectivo	0.00	0.00
Depreciación	0.00	0.00

DR. FERNANDO EMILIO PRIEGO ZURITA
PRESIDENTE MUNICIPAL

DRA. MARIA ELENA LORA PEREZ
SINDICO

L.C.P. JOSÉ DEL CARMEN SOLÍS
HERNÁNDEZ
DIRECTOR DE FINANZAS



AYUNTAMIENTO DE JALAPA, TABASCO

2021-2024

DIRECCION DE FINANZAS MES DE DICIEMBRE 2023



248

Amortización	0.00	0.00
Incremento en las Provisiones	0.00	0.00
Incremento en las inversiones producidos por revaluación	0.00	0.00
Ganancias/pérdida en venta de propiedad, planta y equipo	0.00	0.00
Incremento en cuentas por cobrar	0.00	0.00
Partidas extraordinarias	0.00	0.00

La variación que presentan las cuentas de Incremento / Disminución Neta en el Efectivo y Equivalente al Efectivo, con la suma de los totales de Flujo netos de efectivos por Actividad de Operación, por Actividad de Inversión y por Actividad de Financiamiento respectivamente.

V) Conciliación entre los Ingresos Presupuestarios y Contables, así como entre los Ingresos Presupuestarios y los Gastos Contables.

Municipio de Jalapa	
Conciliación entre los Ingresos Presupuestarios y Contables	
Correspondiente del 01 de enero al 31 de diciembre 2023	
1. Ingresos Presupuestarios	\$ 367,940,941.45
2. Más ingresos contables no presupuestarios	\$0.00
Incremento por variación de inventarios	\$0.00
Disminución del exceso de estimaciones por pérdida o deterioro u obsolescencia	\$0.00
Disminución del exceso de provisiones	\$0.00
Otros ingresos y beneficios varios	\$0.00
Otros ingresos contables no presupuestarios	\$0.00
3. Menos ingresos presupuestarios no contables	\$0.00
Productos de capital	\$0.00
Aprovechamientos capitales	\$0.00
Ingresos derivados de financiamientos	\$0.00
Otros Ingresos presupuestarios no contables	\$0.00
4. Ingresos Contables	\$ 367,940,941.45

Municipio de Jalapa

DR. FERNANDO EMILIO PRIEGO ZURITA
PRESIDENTE MUNICIPAL

DRA. MARIA ELENA LORA PEREZ
SINDICO

L.C.P. JOSÉ DEL CARMEN SOLÍS
HERNÁNDEZ
DIRECTOR DE FINANZAS



AYUNTAMIENTO DE JALAPA, TABASCO

2021-2024

DIRECCION DE FINANZAS MES DE DICIEMBRE 2023



249

Conciliación entre los Egresos Presupuestarios y los Gastos Contables

Correspondiente del 01 de enero al 31 diciembre 2023.

1. Total de egresos (presupuestarios)		\$ 367,898,582.74
2. Menos egresos presupuestarios no contables		0.00
Mobiliario y equipo de administración	0.00	
Mobiliario y equipo educacional y recreativo	0.00	
Equipo e instrumental médico y de laboratorio	0.00	
Vehículos y equipo de transporte	0.00	
Equipo de defensa y seguridad	0.00	
Maquinaria, otros equipos y herramientas	0.00	
Activos biológicos	0.00	
Bienes inmuebles	0.00	
Activos intangibles	0.00	
Obra pública en bienes propios	0.00	
Acciones y participaciones de capital	0.00	
Compra de títulos y valores	0.00	
Inversiones en fideicomisos, mandatos y otros análogos	0.00	
Provisiones para contingencias y otras erogaciones especiales	0.00	
Amortización de la deuda pública	0.00	
Adeudos de ejercicios fiscales anteriores (ADEFAS)	0.00	
Otros Egresos Presupuestales No Contables	0.00	
3. Más gastos contables no presupuestales		\$0.00
Estimaciones, depreciaciones, deterioros, obsolescencia y amortizaciones	0.00	
Provisiones	0.00	
Disminución de inventarios	0.00	
Aumento por insuficiencia de estimaciones por pérdida o deterioro u obsolescencia	0.00	
Aumento por insuficiencia de provisiones	0.00	
Otros Gastos	0.00	
Otros Gastos Contables No Presupuestales	0.00	
4. Total de Gasto Contable		338,127,895.04

DR. FERNANDO EMILIO PREGO ZURITA
PRESIDENTE MUNICIPAL

DRA. MARIA ELENA LORA PEREZ
SINDICO

L.C.P. JOSÉ DEL CARMEN SOLÍS
HERNÁNDEZ
DIRECTOR DE FINANZAS



AYUNTAMIENTO DE JALAPA, TABASCO

2021-2024

DIRECCION DE FINANZAS MES DE DICIEMBRE 2023



256

b) Notas de Memoria (Cuentas de Orden)

Existen una diferencia entre la cuenta de orden y la del gasto correspondiente a importe que engloban capítulo 9000 debido a que esa no se encuentra en la cuenta de gastos como la amortización de capital de la deuda y capítulo 6000 inversión pública; y capítulo 5000 bienes muebles; de igual forma se presenta una diferencia entre el recaudado y devengado del ingreso que corresponde a recursos pendiente por depositar (FISE) por la secretaria de finanzas, pero dada la naturaleza de proyecto elaboraron CFDI.

Cuentas de Orden Contables y Presupuestarias:

El Municipio de Jalapa, en sus registros contables del presente ejercicio fiscal apertura la cuenta N° 741 denominada demandas judiciales para control de los pasivos contingentes y se cargó por un monto de **\$44,255,078.78** y con abono a su contra cuenta 742 denominada resoluciones autorizadas, su saldo representa el importe reportado por la Dirección de Asuntos Jurídicos como pasivos contingentes al cierre diciembre del 2023.

Contables. - Al 31 diciembre, el Municipio de Jalapa, presentan registros contables en cuentas de orden por concepto de pasivos contingentes de la siguiente información:

Juicios:

Demandas judiciales en proceso de resolución	Importe
Pasivos contingentes civiles y Administrativos	\$15,733,754.81
Pasivos contingentes laboral	28,521,323.97
Total	\$ 44,255,078.78

Bienes Concesionados o en Comodato

Representa el valor de los bienes muebles 23,167,075.84 , que se encuentran asignados al Municipio de Jalapa (*Patrullas Pick up doble Cabina, Motocicletas Tipo patrullas, Cuatrimotos Tipo patrullas, entre otros*) y cuya inversión ascienden a la cantidad de \$ 20,205,685.86 Dichos bienes fueron recibidos mediante contratos de comodato celebrado con el Poder Ejecutivo del Estado de Tabasco y el Secretariado Ejecutivo del Sistema Estatal de Seguridad Pública, suscrito el 20 de Diciembre de 2012, 25 de Enero de 2013, 11 de diciembre de 2013, 3 de noviembre de 2014, 23 de abril de 2015 y 12 de octubre de 2015 respectivamente, así como un terreno donde se encuentra el vivero de este ayuntamiento dando como comodatario el c. Mario Moscoso (8,500,000.00), Dr. Fernando Emilio Priego Zurita (386,000.00)

DR. FERNANDO EMILIO PRIEGO ZURITA
PRESIDENTE MUNICIPAL

DRA. MARIA ELENA LORA PEREZ
SINDICO

L.C.P. JOSÉ DEL CARMEN SOLÍS
HERNÁNDEZ
DIRECTOR DE FINANZAS



AYUNTAMIENTO DE JALAPA, TABASCO

2021-2024

DIRECCION DE FINANZAS MES DE DICIEMBRE 2023



251

y Lic. Lidia Shareny Ocaña (184,900.00), y diversos comodatos con directores y coordinadores del ejercicio 2023.

Presupuestarias

Al 28 de diciembre del 2022, el Municipio de Jalapa, les fue autorizado un Presupuesto Inicial de Ingresos del ejercicio 2023 por la cantidad de \$ 332,108,894.00, importe que sufrió modificación alguna por un importe de \$ 35,832,047.45, dando como resultado un Presupuesto de Ingresos Modificado de \$ 367,940,941.45 y de los cuales se han recaudado al cierre del mes de diciembre 2023 la cantidad de \$ 367,940,941.45.

Con respecto al Presupuesto de Egresos aprobado al Municipio de Jalapa para el ejercicio fiscal 2023, asciende a la cantidad de \$332,108,894.00, mismo que ha sido modificado en cantidad de \$ 70,559,142.25 resultando un Presupuesto de Egresos Modificado por 402,668,036.25y devengado una cantidad de 367,898,582.74 y pagado un importe de \$ 365,485,393.33.

Los saldos que integran tanto la Ley de Ingresos como el Presupuesto de Egresos al 31 de diciembre del 2023 se desglosan a continuación:

Ley de Ingresos

CONCEPTO	IMPORTE
Ley de Ingresos Estimada	332,108,894.00
Ley de Ingresos Modificada	367,940,941.45
Ley de Ingresos Devengada	367,940,941.45
Ley de Ingresos Recaudada	367,940,941.45

Presupuesto de Egresos

CONCEPTO	IMPORTE
Presupuesto de Egresos Aprobado	332,108,894.00
Presupuesto de Egresos Modificado	402,668,036.25
Presupuesto de Egresos Comprometido	13,252,234.49
Presupuesto de Egresos Devengado	367,898,582.74
Presupuesto de Egresos Ejercido	367,898,582.74
Presupuesto de Egresos Pagado	365,485,393.33

DR. FERNANDO EMILIO PRIEGO ZURITA
PRESIDENTE MUNICIPAL

DRA. MARIA ELENA LORA PEREZ
SINDICO

L.C.P. JOSÉ DEL CARMEN SOLÍS
HERNÁNDEZ
DIRECTOR DE FINANZAS



AYUNTAMIENTO DE JALAPA, TABASCO

2021-2024

DIRECCION DE FINANZAS MES DE DICIEMBRE 2023



252

Notas de Gestión Administrativa

1.-Introducción

En cumplimiento a lo establecido en la Ley General de Contabilidad Gubernamental y a los demás preceptos legales vigentes, los Estados Financieros correspondientes al Municipio de Jalapa, han sido emitidos al mes de diciembre 2023 proporcionando información financiera confiable a los principales usuarios de la misma, como son al Ejecutivo Municipal, la Contraloría Municipal, así como a los entes fiscalizadores Estatales y Federales respectivamente. Su objetivo es la revelación de los aspectos económicos-financieros y presupuestarios que influyeron en las operaciones del período y que son considerados para la elaboración de los documentos financieros que el Consejo de Armonización Contable (CONAC) ha establecido.

2.-Panorama Económico y Financiero

El Municipio Jalapa, atiende su operatividad en base a los recursos propios que capta por Impuestos, Derechos, Productos y Aprovechamientos, así como por las transferencias de recursos que la Secretaria de Finanzas realiza con periodicidad quincenal y mensual, tanto de Participaciones Federales, Convenios Estatales y de Recursos Federales respectivamente, lo anterior en base al Presupuesto de Egresos Aprobado.

En el presente ejercicio fiscal, el Municipio de Jalapa, retoma de nueva cuenta la utilización del Software denominada "**Sistema de Administración Gubernamental Armonizado SAGA**", mismo que fue utilizado por la administración municipal en el trienio 2013-2015, y que con el nuevo gobierno 2016-2018, fue sustituido por SIASOFT. El sistema SAGA, es una herramienta informática adquirida en el ejercicio fiscal 2014, la cual cumple con las necesidades del Municipio, además de contemplar la parametrización, que permite cumplir con la Ley General de Contabilidad Gubernamental.

3.-Autorización e Historia

El municipio de Jalapa, Tabasco se localiza en la región del río Grijalva, perteneciente a la región de la Sierra. La cabecera municipal es la ciudad de Jalapa y cuenta con una división constituida, además, por 13 ejidos, 44 rancherías, 4 poblados, 1 colonia rural y 2 fraccionamientos.

Su extensión territorial es de 642.91 km², los cuales corresponden al 2.6% del total del estado; esto coloca al municipio en el undécimo lugar en extensión territorial. Colinda al norte con los municipios de Centro y Macuspana, al sur con el municipio de Tacotalpa, al este con el Municipio de Macuspana y al oeste con los municipios de Teapa y Centro.

En 1524 en su viaje a las Hibueras (hoy Honduras), Hernán Cortés y Bernal Díaz del Castillo, mencionan en sus crónicas que pasaron por poblaciones llamadas: Zagoatán o Zagoastempan, Astapa y Jaguacapa, de hecho, se cree que es muy probable que la población de Zagoatán haya estado ubicada en donde ahora se encuentra la ciudad de Jalapa, cabecera de este municipio.

DR. FERNANDO EMILIO PRIEGO ZURITA

PRESIDENTE MUNICIPAL

DRA. MARIA ELENA LORA PEREZ

SINDICO

L.C.P. JOSÉ DEL CARMEN SOLÍS
HERNÁNDEZ
DIRECTOR DE FINANZAS



AYUNTAMIENTO DE JALAPA, TABASCO

2021-2024

DIRECCION DE FINANZAS MES DE DICIEMBRE 2023



250

Según el historiador Manuel Gil y Sáenz, en el año de 1614 por órdenes del Alcalde Mayor de Tabasco, se inició la construcción de iglesias, casas reales y pasos reales en diversas cabeceras y pueblos, entre los que aparece Jalapa.

En el año de 1677, las fuerzas tabasqueñas hacen frente y derrotan en Astapa a los corsarios ingleses que se dirigían a atacar la capital de la provincia, cuya sede se había trasladado a Tacotalpa.

Hacia 1700 la villa de Jalapa era una de las poblaciones más importantes de la provincia y se le procuraba embellecimiento.

En 1833 se desató en el estado de Tabasco la epidemia del "cólera morbo" azotando terriblemente al estado, el municipio de Jalapa, no escapa a esto, y su población se ve diezmada considerablemente.

En la lucha contra los invasores franceses, en 1863, las tropas al mando del coronel Lino Merino y los hermanos José María y Rosario Bastar Sozaya, toman el pueblo de Jalapa.

En 1873, en este municipio se instala por primera vez en el estado un ingenio azucarero que contaba con una maquinaria que era movida por vapor.

En diciembre de 1883, según la ley orgánica de división territorial del estado, Jalapa es uno de los 17 municipios de la entidad. (wikipedia, 2019).

4.-Organización y Objeto Social

El Municipio de Jalapa, Tabasco, es un municipio libre investido de personalidad jurídica propia, en los términos de la Constitución Política de los Estados Unidos Mexicanos y la Constitución Política Libre y Soberano de Tabasco, es la base de la división territorial y de la organización política y administrativa del Estado, autónomo en su régimen interior y con libertad para administrar su Hacienda conforme a las disposiciones constitucionales y la Ley Orgánica de los Municipios del Estado de Tabasco. La función primordial del municipio es permitir el gobierno democrático para el constante mejoramiento económico social y cultural de sus habitantes mediante la prestación de los servicios públicos.

El Municipio de Jalapa, Tabasco, es gobernado por un Ayuntamiento de elección popular directa, integrado por una presidente municipal, un síndico de hacienda y 3 regidores.

Para el estudio, planeación y despacho de los negocios en las diversas ramas de la administración municipal, la estructura organizacional del Municipio de Jalapa, Tabasco, la conforman las siguientes dependencias administrativas:

- I. Secretaría del Ayuntamiento;
- II. Dirección de Finanzas;
- III. Dirección de Programación;

DR. FERNANDO EMILIO PRIEGO ZURITA
PRESIDENTE MUNICIPAL

DRA. MARIA ELENA LORA PEREZ
SINDICO

L.C.P. JOSÉ DEL CARMEN SOLÍS
HERNÁNDEZ
DIRECTOR DE FINANZAS



AYUNTAMIENTO DE JALAPA, TABASCO

2021-2024

DIRECCION DE FINANZAS MES DE DICIEMBRE 2023



254

- IV. Contraloría Municipal;
- V. Dirección de Desarrollo;
- VI. Dirección de Fomento Económico y Turismo;
- VII. Dirección de Obras, Ordenamiento Territorial y Servicios Municipales;
- VIII. Dirección de Educación, Cultura y Recreación;
- IX. Dirección de Administración;
- X. Dirección de Seguridad Pública;
- XI. Dirección de Tránsito;
- XII. Dirección de Asuntos Jurídicos
- XIII. Dirección de Atención Ciudadana
- XIV. Dirección de Atención a las Mujeres
- XV. Dirección de Protección Ambiental y Desarrollo Sustentable y
- XVI. Coordinación de Protección Civil

El Municipio de Jalapa, Tabasco, tiene las siguientes obligaciones en materia fiscal:

Impuesto Sobre la Renta

- a) Retener y enterar el impuesto sobre la renta que se efectuó por sueldos y salarios y asimilables.
- b) Retener y enterar el Impuesto Sobre la Renta retenido por arrendamiento de inmuebles y servicios profesionales
- c) Presentación de declaraciones provisionales mensuales.

Impuesto Estatal

En relación a las contribuciones fiscales estatales, se tiene la obligación de presentar la declaración y pago de los siguientes impuestos:

- a) Impuesto sobre Nóminas
- b) Impuesto Estatal Vehicular

En materia de Seguridad Social, el Municipio de Jalapa, Tabasco está incorporado al régimen del Instituto de Seguridad Social del Estado de Tabasco.

Ejercicio fiscal 2021.

5.-Bases de Preparación de los Estados Financieros

Los Estados Financieros fueron preparados de acuerdo a las Normas de Información Financiera, Ley General de Contabilidad Gubernamental, Ley de Disciplina Financiera de las Entidades Federativas y los Municipios así como a las Normas y Metodologías para la Emisión de Información Financiera y

DR. FERNANDO EMILIO PRIEGO ZURITA

PRESIDENTE MUNICIPAL

DRA. MARIA ELENA LORA PEREZ

SINDICO

L.C.P. JOSÉ DEL CARMEN SOLÍS
HERNÁNDEZ
DIRECTOR DE FINANZAS



AYUNTAMIENTO DE JALAPA, TABASCO

2021-2024

DIRECCION DE FINANZAS MES DE DICIEMBRE 2023



255

Estructura de los Estados Financieros Básicos del Ente Público y Características de sus Notas, emitidas por el Consejo Nacional de Armonización Contable (CONAC).

- a) Actualmente el Sistema de Administración Gubernamental Armonizado (SAGA) genera de forma automática todos los estados financieros.
- b) Se informa también de los Estados Presupuestarios, elaborados por la Dirección de Programación:
 1. Clasificación económica (Por tipo de gasto).
 2. Clasificación administrativa
 3. Clasificación funcional (Finalidad y Función).
 4. Gasto por Categoría Programática

Medición de los Elementos de los Estados Financieros

Medición es el proceso de determinación de los importes monetarios por los que se reconocen y llevan contablemente los elementos de los estados financieros, para su inclusión en el Balance y el Estado de Resultados. Para realizarla es necesaria la selección de una base o método particular de medición. El Municipio de Jalapa, emplea la base de medición de Costos Históricos, el cual consiste en que los activos se registran por el importe de efectivo y otras partidas pagadas o por el valor razonable de la contrapartida entregada a cambio en el momento de la adquisición. Los pasivos se registran por el valor del producto recibido a cambio de incurrir en la deuda o en algunas circunstancias (por ejemplo, en el caso de los impuestos), por las cantidades de efectivo y otras partidas equivalentes que se espera pagar para satisfacer la correspondiente deuda, en el curso normal de la operación. Otro método empleado, para el caso de los inventarios, es el de costo promedio. Las partidas incluidas en los Estados Financieros, se valoran en pesos mexicanos y se presentan en pesos.

Postulados Básicos.

De conformidad con el Artículo 22, de la Ley de Contabilidad Gubernamental párrafo segundo "Los entes públicos deberán aplicar los postulados básicos de forma tal que la información sea proporcionada oportuna, confiable y comparable para la toma de decisiones".

1. Sustancia Económica
2. Ente Público
3. Existencia Permanente
4. Revelación Suficiente
5. Importancia Relativa
6. Registro e Integración Presupuestaria
7. Consolidación de la Información Financiera
8. Devengo Contable
9. Valuación
10. Dualidad Económica

DR. FERNANDO EMILIO PRIEGO ZURITA
PRESIDENTE MUNICIPAL

DRA. MARIA ELENA LORA PEREZ
SINDICO

L.C.P. JOSÉ DEL CARMEN SOLÍS
HERNÁNDEZ
DIRECTOR DE FINANZAS



AYUNTAMIENTO DE JALAPA, TABASCO

2021-2024

DIRECCION DE FINANZAS
MES DE DICIEMBRE 2023



256

11. Consistencia

6.-Políticas de Contabilidad Significativas

- a) La información de los Estados Financieros, Contables y Presupuestales, se elaboran de conformidad lo señalado en la ley General de Contabilidad Gubernamental, tomando como base las normas, lineamientos, postulados emitidos por el Consejo Nacional de Armonización Contable (CONAC).
- b) Las inversiones en activos Fijos, contablemente, se registran reconociendo su valor en cuentas de balance, así como su aplicación presupuestal en el período que se adquieren. Las adquisiciones de activos fijos, de conformidad con las reglas y lineamientos de la Contabilidad Gubernamental, se registran en las cuentas del patrimonio de la entidad.
- c) A la presente fecha no ha sido posible la aplicación de la depreciación de los bienes muebles e inmuebles, ya que se encuentra en proceso de análisis y depuración de los bienes propiedad del Municipio de Jalapa para su correcta aplicación, lo anterior con la finalidad de dar cumplimiento a lo establecido por el Consejo Nacional de Armonización Contable (CONAC).
- d) El manejo y control del presupuesto autorizado del Municipio de Jalapa, se registra en las cuentas de orden establecidas por el CONAC.

7.-Posición en Moneda Extranjera y Protección por Riesgo Cambiario

Actualmente el Municipio no genera información en este rubro.

8.-Reporte Analítico del Activo

- a) Vida útil o porcentaje de depreciación, deterioro o amortización utilizados en los diferentes tipos de activos.

Respecto a la depreciación de los bienes muebles y equipo de transporte, no ha sido posible aplicar la depreciación la cual se encuentra en proceso de análisis para su aplicación, más sin embargo se aplicará el método de Línea Recta, considerando un valor de desecho del 30% y tomando en cuenta los porcentajes de vida útil recomendados por el Consejo Nacional de Armonización Contable (CONAC).

- b) Cambios en el porcentaje de depreciación o valor residual de los activos.

DR. FERNANDO EMILIO PRIEGO ZURITA
PRESIDENTE MUNICIPAL

DRA. MARIA ELENA LORA PEREZ
SINDICO

L.C.P. JOSÉ DEL CARMEN SOLÍS
HERNÁNDEZ
DIRECTOR DE FINANZAS



AYUNTAMIENTO DE JALAPA, TABASCO

2021-2024

DIRECCION DE FINANZAS

MES DE DICIEMBRE 2023



257

Se estima aplicar un valor de desecho a los Activos de un 30% de su costo de adquisición, además de que se utilizaron los parámetros de estimación de vida útil recomendados y publicados por el Consejo Nacional de Armonización Contable (CONAC).

- c) Importe de los Gastos Capitalizados en el presente ejercicio fiscal, tanto financieros como de investigación y desarrollo.
No hubo gastos de este tipo durante el ejercicio.
- d) Riesgo por tipo de cambio o tipo de interés de las inversiones financieras.
No se genera riesgo por los tipos de cambio o de interés.
- e) Valor activado en el ejercicio de los bienes construidos por la entidad.
No se genera ningún valor activado.
- f) Otras circunstancias de carácter significativo que afecten el activo tales como, Bienes en Garantía señalados en Embargos, Litigios, Títulos de Inversiones entregados en garantías, bajas significativa del valor de inversiones financieras, etc.
No se tiene ninguna circunstancia de carácter significativo.
- g) Desmantelamiento de Activos, Procedimientos, Implicaciones, Efectos Contables.
No existe ningún desmantelamiento en los activos.
- h) Administración de Activos, planeación con el objetivo de que el ente los utilice de manera más efectiva.
La administración de los activos (bienes muebles) consiste en registrar mediante el Control de inventarios cada bien mueble que es adquirido y al momento de ser asignado para su uso se elabora un resguardo que firman los funcionarios que utilizan dicho bien.

9.-Fideicomisos, Mandatos y Análogos

El Municipio de Jalapa, no tiene en estos momentos o no participa como fideicomitente o fideicomisario.

10.-Reporte de la Recaudación

Se informa que el Municipio de Jalapa, al cierre del mes de noviembre 2023, la recaudación por Ingresos de Gestión ascendió a la cantidad de \$ 11,258,420.46, por recursos fiscales \$ 238,627,884.52, recursos federales \$ 101,927,214.09, Hidrocarburos \$ 8,850,203.34 y Convenios Estatales transito \$ 7,276,187.99, los recursos distintos a los de gestión se formalizan con la expedición de los comprobantes

DR. FERNANDO EMILIO PRIEGO ZURITA
PRESIDENTE MUNICIPAL

DRA. MARIA ELENA LORA PEREZ
SINDICO

L.C.P. JOSÉ DEL CARMEN SOLÍS
HERNÁNDEZ
DIRECTOR DE FINANZAS



AYUNTAMIENTO DE JALAPA, TABASCO

2021-2024

DIRECCION DE FINANZAS

MES DE DICIEMBRE 2023



258

fiscales digitales por internet (CFDI), elaborados a favor de la Secretaría de Finanzas (SF); Incentivos derivados de la colaboración fiscal \$ 1,031.05.

11.-Información sobre la Deuda y el Reporte Analítico de la Deuda

Concepto	Importe
Deuda Contraída con el Banco Interacciones	\$75,000,000.00
Menos: Pagos Efectuados a Capital al Cierre del mes de diciembre 2023	-45,567,853.41
Saldo	29,432,146.59

12.-Calificaciones Otorgadas

El Municipio de Jalapa, no genera información sobre Calificaciones Otorgadas.

13.-Proceso de Mejora

No se tiene actualmente algún proceso de mejora,

14.-Información por Segmentos

No se genera información con esta categoría

15.-Eventos Posteriores al Cierre

No se genera información con esta categoría

16.-Partes Relacionadas

No existen partes relacionadas que pudieran ejercer influencia significativa sobre la toma de decisiones financieras y operativas del Municipio de Jalapa.

17.-Responsabilidad Sobre la Presentación Razonable de la Información Contable

El Municipio de Jalapa, cumple con la normatividad emitida por el CONAC y sus estados financieros incluyen la leyenda requerida.

Bajo protesta de decir verdad declaramos que los estados financieros y sus notas, son razonablemente correctos y son responsabilidad del emisor.

DR. FERNANDO EMILIO PRIEGO ZURITA
PRESIDENTE MUNICIPAL

DRA. MARIA ELENA LORA PEREZ
SINDICO

L.C.P. JOSÉ DEL CARMEN SOLÍS
HERNÁNDEZ
DIRECTOR DE FINANZAS

**AYUNTAMIENTO CONSTITUCIONAL DE JALAPA,
TABASCO
2021-2024**



**MUNICIPIO DE JALAPA, TABASCO
DIRECCIÓN DE FINANZAS MPAL.**

ESTADO DE ANALÍTICO DEL ACTIVO.



MUNICIPIO DE JALAPA


259


ESTADO ANALÍTICO DEL ACTIVO DEL 1 DE DICIEMBRE AL 31 DE DICIEMBRE DE 2023 (Cifras en pesos)

Concepto	Saldo Inicial	Cargos del Periodo	Abonos del Periodo	Saldo Final	Variación del Periodo
ACTIVO	606,480,263.43	195,488,765.93	293,231,308.21	508,737,721.15	-97,742,542.28
ACTIVO CIRCULANTE	81,598,776.50	177,742,919.62	217,418,430.09	41,923,266.03	-39,675,510.47
EFFECTIVO Y EQUIVALENTES	79,932,775.07	165,605,989.86	203,834,718.67	41,704,046.26	-38,228,728.81
DERECHOS A RECIBIR EFECTIVO O EQUIVALENTES	899,378.96	11,078,902.72	11,759,250.34	219,031.34	-680,347.62
DERECHOS A RECIBIR BIENES O SERVICIOS	766,622.47	448,128.92	1,214,562.96	188.43	-766,434.04
INVENTARIOS	0.00	0.00	0.00	0.00	0.00
ALMACENES	0.00	609,898.12	609,898.12	0.00	0.00
ESTIMACIÓN POR PÉRDIDA O DETERIORO DE ACTIVOS CIRCULANTES	0.00	0.00	0.00	0.00	0.00
OTROS ACTIVOS CIRCULANTES	0.00	0.00	0.00	0.00	0.00
ACTIVO NO CIRCULANTE	524,881,486.93	17,745,846.31	75,812,878.12	466,814,455.12	-58,067,031.81
INVERSIONES FINANCIERAS A LARGO PLAZO	0.00	0.00	0.00	0.00	0.00
DERECHOS A RECIBIR EFECTIVO O EQUIVALENTES A LARGO PLAZO	193,299,378.99	0.00	0.00	193,299,378.99	0.00
BIENES INMUEBLES, INFRAESTRUCTURA Y CONSTRUCCIONES EN PROCESO	267,600,985.79	15,725,941.59	75,299,609.44	208,027,317.94	-59,573,667.85
BIENES MUEBLES	63,349,746.15	2,019,904.72	513,268.68	64,856,382.19	1,506,636.04
ACTIVOS INTANGIBLES	631,376.00	0.00	0.00	631,376.00	0.00
DEPRECIACIÓN, DETERIORO Y AMORTIZACIÓN ACUMULADA DE BIENES	0.00	0.00	0.00	0.00	0.00
ACTIVOS DIFERIDOS	0.00	0.00	0.00	0.00	0.00
ESTIMACIÓN POR PÉRDIDA O DETERIORO DE ACTIVOS NO CIRCULANTES	0.00	0.00	0.00	0.00	0.00
OTROS ACTIVOS NO CIRCULANTES	0.00	0.00	0.00	0.00	0.00

Bajo protesta de decir verdad declaramos que los Estados Financieros y sus notas, son razonablemente correctos y son responsabilidad del emisor.


DR. FERNANDO EMILIO PRIEGO ZURITA
PRESIDENTE MUNICIPAL


DRA. MARÍA ELENA LORA PÉREZ
SÍNDICO


L.C.P. JOSÉ DEL CARMEN SOLÍS HERNÁNDEZ
DIRECTOR DE FINANZAS

**AYUNTAMIENTO CONSTITUCIONAL DE JALAPA,
TABASCO
2021-2024**



**MUNICIPIO DE JALAPA, TABASCO
DIRECCIÓN DE FINANZAS MPAL.**

**ESTADO DE LA DEUDA Y
OTROS PASIVOS.**



MUNICIPIO DE JALAPA

266

ESTADO ANALÍTICO DE LA DEUDA Y OTROS PASIVOS


AL 31 DE DICIEMBRE DE 2023


(Cifras en pesos)

DENOMINACIÓN DE LAS DEUDAS	MONEDA DE CONTRATACIÓN	INSTITUCIÓN O PAÍS ACREEDOR	SALDO INICIAL DEL PERIODO	SALDO FINAL DEL PERIODO
DEUDA PÚBLICA	Peso Mexicano	México		
Corto Plazo	Peso Mexicano	México		
Deuda Interna	Peso Mexicano	México	0.00	0.00
Instituciones de Crédito	Peso Mexicano	México	0.00	0.00
Títulos y Valores	Peso Mexicano	México	0.00	0.00
Arrendamientos Financieros	Peso Mexicano	México	0.00	0.00
Deuda Externa	Peso Mexicano	México	0.00	0.00
Organismos Financieros Internacionales	Peso Mexicano	México	0.00	0.00
Deuda Bilateral	Peso Mexicano	México	0.00	0.00
Títulos y Valores	Peso Mexicano	México	0.00	0.00
Arrendamientos Financieros	Peso Mexicano	México	0.00	0.00
Subtotal de Deuda Pública a Corto Plazo	Peso Mexicano	México	0.00	0.00
Largo Plazo	Peso Mexicano	México		
Deuda Interna	Peso Mexicano	México	38,286,313.37	29,432,146.59
Instituciones de Crédito	Peso Mexicano	México	38,286,313.37	29,432,146.59
Títulos y Valores	Peso Mexicano	México	0.00	0.00
Arrendamientos Financieros	Peso Mexicano	México	0.00	0.00
Deuda Externa	Peso Mexicano	México	0.00	0.00
Organismos Financieros Internacionales	Peso Mexicano	México	0.00	0.00
Deuda Bilateral	Peso Mexicano	México	0.00	0.00
Títulos y Valores	Peso Mexicano	México	0.00	0.00
Arrendamientos Financieros	Peso Mexicano	México	0.00	0.00
Subtotal de Deuda Pública a Largo Plazo	Peso Mexicano	México	38,286,313.37	29,432,146.59
Total de Otros Pasivos	Peso Mexicano	México	65,592,061.11	77,535,137.45
Total de Deuda Pública y Otros Pasivos	Peso Mexicano	México	103,878,374.48	106,967,284.04

Bajo protesta de decir verdad declaramos que los Estados Financieros y sus notas, son razonablemente correctos y son responsabilidad del emisor.


DR. FERNANDO EMILIO PRIEGO ZURITA
PRESIDENTE MUNICIPAL


DRA. MARIA ELENA LORA PEREZ
SINDICO


L.C.P. JOSÉ DEL CARMEN SOLÍS HERNÁNDEZ
DIRECTOR DE FINANZAS

**AYUNTAMIENTO CONSTITUCIONAL DE JALAPA,
TABASCO
2021-2024**



**MUNICIPIO DE JALAPA, TABASCO
DIRECCIÓN DE FINANZAS MPAL.**

BALANZA DE COMPROBACIÓN.



MUNICIPIO DE JALAPA

261

BALANZA DE COMPROBACIÓN DEL 1 DE ENERO AL 31 DE DICIEMBRE DE 2023

CONCEPTO	SALDOS ANTERIORES		MOVIMIENTOS		SALDOS ACTUALES	
	DEUDOR	ACREEDOR	DEUDOR	ACREEDOR	DEUDOR	ACREEDOR
1 ACTIVO	485,572,380.45	0.00	2,061,278,575.41	2,038,113,234.71	508,737,721.15	0.00
1.1 ACTIVO CIRCULANTE	41,789,753.98	0.00	1,961,986,852.29	1,961,853,340.24	41,923,266.03	0.00
1.1.1 EFECTIVO Y EQUIVALENTES	39,114,905.14	0.00	1,804,803,023.22	1,802,213,882.10	41,704,046.26	0.00
1.1.1.1 EFECTIVO	1,117.25	0.00	9,336,117.63	9,336,117.63	1,117.25	0.00
1.1.1.2 BANCO TESORERIA	39,093,994.05	0.00	1,110,851,043.35	1,108,261,902.23	41,683,135.17	0.00
1.1.1.3 BANCOS/DEPENDENCIAS Y OTROS	0.00	0.00	0.00	0.00	0.00	0.00
1.1.1.4 INVERSIONES TEMPORALES (HASTA 3 MESES)	0.00	0.00	684,615,862.24	684,615,862.24	0.00	0.00
1.1.1.5 FONDOS CON AFECTACIÓN ESPECÍFICA	0.00	0.00	0.00	0.00	0.00	0.00
1.1.1.6 DEPÓSITOS DE FONDOS DE TERCEROS EN GARANTÍA Y/O ADMINISTRACIÓN	19,793.84	0.00	0.00	0.00	19,793.84	0.00
1.1.1.9 OTROS EFECTIVOS Y EQUIVALENTES	0.00	0.00	0.00	0.00	0.00	0.00
1.1.2 DERECHOS A RECIBIR EFECTIVO O EQUIVALENTES	224,737.91	0.00	131,824,060.93	131,829,767.50	219,031.34	0.00
1.1.2.1 INVERSIONES FINANCIERAS DE CORTO PLAZO	0.00	0.00	0.00	0.00	0.00	0.00
1.1.2.2 CUENTAS POR COBRAR A CORTO PLAZO	155,802.32	0.00	45,822,966.27	45,821,207.33	157,561.26	0.00
1.1.2.3 DEUDORES DIVERSOS POR COBRAR A CORTO PLAZO	29,637.87	0.00	85,670,448.30	85,670,587.59	29,498.58	0.00
1.1.2.4 INGRESOS POR RECUPERAR A CORTO PLAZO	0.00	0.00	0.00	0.00	0.00	0.00
1.1.2.5 DEUDORES POR ANTICIPOS DE LA TESORERÍA A CORTO PLAZO	0.00	0.00	0.00	0.00	0.00	0.00
1.1.2.6 PRÉSTAMOS OTORGADOS A CORTO PLAZO	0.00	0.00	0.00	0.00	0.00	0.00
1.1.2.9 OTROS DERECHOS A RECIBIR EFECTIVO O EQUIVALENTES A CORTO PLAZO	39,297.72	0.00	330,646.36	337,972.58	31,971.50	0.00
1.1.3 DERECHOS A RECIBIR BIENES O SERVICIOS	2,450,110.93	0.00	14,067,797.42	16,517,719.92	188.43	0.00
1.1.3.1 ANTICIPO A PROVEEDORES POR ADQUISICIÓN DE BIENES Y PRESTACIÓN DE SERVICIOS A CORTO PLAZO	0.00	0.00	0.00	0.00	0.00	0.00
1.1.3.2 ANTICIPO A PROVEEDORES POR ADQUISICIÓN DE BIENES INMUEBLES Y MUEBLES A CORTO PLAZO	0.00	0.00	0.00	0.00	0.00	0.00
1.1.3.3 ANTICIPO A PROVEEDORES POR ADQUISICIÓN DE BIENES INTANGIBLES A CORTO PLAZO	0.00	0.00	0.00	0.00	0.00	0.00
1.1.3.4 ANTICIPO A CONTRATISTAS POR OBRAS PÚBLICAS A CORTO PLAZO	2,450,110.93	0.00	14,067,797.42	16,517,719.92	188.43	0.00
1.1.3.9 OTROS DERECHOS A RECIBIR BIENES O SERVICIOS A CORTO PLAZO	0.00	0.00	0.00	0.00	0.00	0.00
1.1.4 INVENTARIOS	0.00	0.00	0.00	0.00	0.00	0.00
1.1.4.1 INVENTARIO DE MERCANCIAS PARA VENTA	0.00	0.00	0.00	0.00	0.00	0.00
1.1.4.2 INVENTARIO DE MERCANCIAS TERMINADAS	0.00	0.00	0.00	0.00	0.00	0.00
1.1.4.3 INVENTARIO DE MERCANCIAS EN PROCESO DE ELABORACIÓN	0.00	0.00	0.00	0.00	0.00	0.00
1.1.4.4 INVENTARIO DE MATERIAS PRIMAS, MATERIALES Y SUMINISTROS PARA PRODUCCIÓN	0.00	0.00	0.00	0.00	0.00	0.00
1.1.4.5 BIENES EN TRÁNSITO	0.00	0.00	0.00	0.00	0.00	0.00
1.1.5 ALMACENES	0.00	0.00	11,291,970.72	11,291,970.72	0.00	0.00
1.1.5.1 ALMACÉN DE MATERIALES Y SUMINISTROS DE CONSUMO	0.00	0.00	11,291,970.72	11,291,970.72	0.00	0.00
1.1.6 ESTIMACIÓN POR PÉRDIDA O DETERIORO DE ACTIVOS CIRCULANTES	0.00	0.00	0.00	0.00	0.00	0.00
1.1.6.1 ESTIMACIONES PARA CUENTAS INCOBRABLES POR DERECHOS A RECIBIR EFECTIVO O EQUIVALENTES	0.00	0.00	0.00	0.00	0.00	0.00
1.1.6.2 ESTIMACIÓN POR DETERIORO DE INVENTARIOS	0.00	0.00	0.00	0.00	0.00	0.00
1.1.9 OTROS ACTIVOS CIRCULANTES	0.00	0.00	0.00	0.00	0.00	0.00
1.1.9.1 VALORES EN GARANTÍA	0.00	0.00	0.00	0.00	0.00	0.00
1.1.9.2 BIENES EN GARANTÍA (EXCLUYE DEPÓSITOS DE FONDOS)	0.00	0.00	0.00	0.00	0.00	0.00
1.1.9.3 BIENES DERIVADOS DE EMBARGOS, DECOMISOS, ASEGURAMIENTOS Y DACIÓN EN PAGO	0.00	0.00	0.00	0.00	0.00	0.00
1.1.9.4 ADQUISICIÓN CON FONDOS DE TERCEROS	0.00	0.00	0.00	0.00	0.00	0.00
1.2 ACTIVO NO CIRCULANTE	443,782,626.47	0.00	99,291,723.12	76,259,894.47	466,814,455.12	0.00
1.2.1 INVERSIONES FINANCIERAS A LARGO PLAZO	0.00	0.00	0.00	0.00	0.00	0.00
1.2.1.1 INVERSIONES A LARGO PLAZO	0.00	0.00	0.00	0.00	0.00	0.00
1.2.1.2 TÍTULOS Y VALORES A LARGO PLAZO	0.00	0.00	0.00	0.00	0.00	0.00
1.2.1.3 FIDEICOMISOS, MANDATOS Y CONTRATOS ANÁLOGOS	0.00	0.00	0.00	0.00	0.00	0.00
1.2.1.4 PARTICIPACIONES Y APORTACIONES DE CAPITAL	0.00	0.00	0.00	0.00	0.00	0.00
1.2.2 DERECHOS A RECIBIR EFECTIVO O EQUIVALENTES A LARGO PLAZO	193,299,378.99	0.00	0.00	0.00	193,299,378.99	0.00
1.2.2.1 DOCUMENTOS POR COBRAR A LARGO PLAZO	0.00	0.00	0.00	0.00	0.00	0.00
1.2.2.2 DEUDORES DIVERSOS A LARGO PLAZO	193,299,378.99	0.00	0.00	0.00	193,299,378.99	0.00
1.2.2.3 INGRESOS POR RECUPERAR A LARGO PLAZO	0.00	0.00	0.00	0.00	0.00	0.00



MUNICIPIO DE JALAPA

202

BALANZA DE COMPROBACIÓN DEL 1 DE ENERO AL 31 DE DICIEMBRE DE 2023

CONCEPTO	SALDOS ANTERIORES		MOVIMIENTOS		SALDOS ACTUALES	
	DEUDOR	ACREEDOR	DEUDOR	ACREEDOR	DEUDOR	ACREEDOR
1.2.2.4 PRÉSTAMOS OTORGADOS A LARGO PLAZO	0.00	0.00	0.00	0.00	0.00	0.00
1.2.2.9 OTROS DERECHOS A RECIBIR EFECTIVO O EQUIVALENTES A LARGO PLAZO	0.00	0.00	0.00	0.00	0.00	0.00
1.2.3 BIENES INMUEBLES, INFRAESTRUCTURA Y CONSTRUCCIONES EN PROCESO	195,778,327.23	0.00	87,548,600.15	75,299,609.44	208,027,317.94	0.00
1.2.3.1 TERRENOS	4,312,603.79	0.00	742,200.00	0.00	5,054,803.79	0.00
1.2.3.2 OBRA PÚBLICA EN BIENES PROPIOS	60,037,947.07	0.00	0.00	0.00	60,037,947.07	0.00
1.2.3.3 EDIFICIOS NO HABITACIONALES	27,561,305.70	0.00	0.00	0.00	27,561,305.70	0.00
1.2.3.4 INFRAESTRUCTURA	0.00	0.00	0.00	0.00	0.00	0.00
1.2.3.5 CONSTRUCCIONES EN PROCESO EN BIENES DE DOMINIO PÚBLICO	75,962,239.51	0.00	86,806,400.15	75,299,609.44	87,469,030.22	0.00
1.2.3.6 CONSTRUCCIONES EN PROCESO EN BIENES PROPIOS	27,883,231.16	0.00	0.00	0.00	27,883,231.16	0.00
1.2.3.9 OTROS BIENES INMUEBLES	21,000.00	0.00	0.00	0.00	21,000.00	0.00
1.2.4 BIENES MUEBLES	54,073,544.25	0.00	11,743,122.97	960,285.03	64,856,382.19	0.00
1.2.4.1 MOBILIARIO Y EQUIPO DE ADMINISTRACIÓN	5,882,050.78	0.00	2,266,586.94	0.00	8,148,637.72	0.00
1.2.4.2 MOBILIARIO Y EQUIPO EDUCACIONAL Y RECREATIVO	2,125,616.05	0.00	455,750.45	0.00	2,581,366.50	0.00
1.2.4.3 EQUIPO E INSTRUMENTAL MÉDICO Y DE LABORATORIO	26,525.00	0.00	0.00	0.00	26,525.00	0.00
1.2.4.4 VEHICULOS Y EQUIPO DE TRANSPORTE	33,715,783.98	0.00	3,430,679.99	0.00	37,146,463.97	0.00
1.2.4.5 EQUIPO DE DEFENSA Y SEGURIDAD	1,053,160.65	0.00	0.00	0.00	1,053,160.65	0.00
1.2.4.6 MAQUINARIA, OTROS EQUIPOS Y HERRAMIENTAS	11,270,407.79	0.00	5,590,105.59	960,285.03	15,900,228.35	0.00
1.2.4.7 COLECCIONES, OBRAS DE ARTE Y OBJETOS VALIOSOS	0.00	0.00	0.00	0.00	0.00	0.00
1.2.4.8 ACTIVOS BIOLÓGICOS	0.00	0.00	0.00	0.00	0.00	0.00
1.2.5 ACTIVOS INTANGIBLES	631,376.00	0.00	0.00	0.00	631,376.00	0.00
1.2.5.1 SOFTWARE	631,376.00	0.00	0.00	0.00	631,376.00	0.00
1.2.5.2 PATENTES, MARCAS Y DERECHOS	0.00	0.00	0.00	0.00	0.00	0.00
1.2.5.3 CONSESIONES Y FRANQUICIAS	0.00	0.00	0.00	0.00	0.00	0.00
1.2.5.4 LICENCIAS	0.00	0.00	0.00	0.00	0.00	0.00
1.2.5.9 OTROS ACTIVOS INTANGIBLES	0.00	0.00	0.00	0.00	0.00	0.00
1.2.6 DEPRECIACIÓN, DETERIORO Y AMORTIZACIÓN ACUMULADA DE BIENES	0.00	0.00	0.00	0.00	0.00	0.00
1.2.6.1 DEPRECIACIÓN ACUMULADA DE BIENES INMUEBLES	0.00	0.00	0.00	0.00	0.00	0.00
1.2.6.2 DEPRECIACIÓN ACUMULADA DE INFRAESTRUCTURA	0.00	0.00	0.00	0.00	0.00	0.00
1.2.6.3 DEPRECIACIÓN ACUMULADA DE BIENES MUEBLES	0.00	0.00	0.00	0.00	0.00	0.00
1.2.6.4 DETERIORO ACUMULADO DE BIENES	0.00	0.00	0.00	0.00	0.00	0.00
1.2.6.5 AMORTIZACIÓN ACUMULADA DE ACTIVOS INTANGIBLES	0.00	0.00	0.00	0.00	0.00	0.00
1.2.7 ACTIVOS DIFERIDOS	0.00	0.00	0.00	0.00	0.00	0.00
1.2.7.1 ESTUDIOS, FORMULACIÓN Y EVALUACIÓN DE PROYECTOS	0.00	0.00	0.00	0.00	0.00	0.00
1.2.7.2 DERECHOS SOBRE BIENES EN RÉGIMEN DE ARRENDAMIENTO FINANCIERO	0.00	0.00	0.00	0.00	0.00	0.00
1.2.7.3 GASTOS PAGADOS POR ADELANTADO A LARGO PLAZO	0.00	0.00	0.00	0.00	0.00	0.00
1.2.7.4 ANTI-CIPOS A LARGO PLAZO	0.00	0.00	0.00	0.00	0.00	0.00
1.2.7.5 BENEFICIOS AL RETIRO DE EMPLEADOS PAGADOS POR ADELANTADO	0.00	0.00	0.00	0.00	0.00	0.00
1.2.7.9 OTROS ACTIVOS DIFERIDOS	0.00	0.00	0.00	0.00	0.00	0.00
1.2.8 ESTIMACIÓN POR PÉRDIDA O DETERIORO DE ACTIVOS NO CIRCULANTES	0.00	0.00	0.00	0.00	0.00	0.00
1.2.8.1 ESTIMACIONES POR PÉRDIDA DE CUENTAS INCOBRABLES DE DOCUMENTOS POR COBRAR A LARGO PLAZO	0.00	0.00	0.00	0.00	0.00	0.00
1.2.8.2 ESTIMACIONES POR PÉRDIDA DE CUENTAS INCOBRABLES DE DEUDORES DIVERSOS POR COBRAR A LARGO PLAZO	0.00	0.00	0.00	0.00	0.00	0.00
1.2.8.3 ESTIMACIONES POR PÉRDIDA DE CUENTAS INCOBRABLES DE INGRESOS POR RECUPERAR A LARGO PLAZO	0.00	0.00	0.00	0.00	0.00	0.00
1.2.8.4 ESTIMACIONES POR PÉRDIDA DE CUENTAS INCOBRABLES DE PRÉSTAMOS OTORGADOS A LARGO PLAZO	0.00	0.00	0.00	0.00	0.00	0.00
1.2.8.9 ESTIMACIONES POR PÉRDIDA DE OTRAS CUENTAS INCOBRABLES A LARGO PLAZO	0.00	0.00	0.00	0.00	0.00	0.00
1.2.9 OTROS ACTIVOS NO CIRCULANTES	0.00	0.00	0.00	0.00	0.00	0.00
1.2.9.1 BIENES EN CONCESIÓN	0.00	0.00	0.00	0.00	0.00	0.00
1.2.9.2 BIENES EN ARRENDAMIENTO FINANCIERO	0.00	0.00	0.00	0.00	0.00	0.00
1.2.9.3 BIENES EN COMODATO	0.00	0.00	0.00	0.00	0.00	0.00
2 PASIVO	0.00	103,878,374.48	354,070,720.63	357,159,630.19	0.00	106,967,284.04
2.1 PASIVO CIRCULANTE	0.00	7,352,985.27	341,541,539.42	341,534,172.78	0.00	7,345,616.63



MUNICIPIO DE JALAPA

200

BALANZA DE COMPROBACIÓN DEL 1 DE ENERO AL 31 DE DICIEMBRE DE 2023

CONCEPTO	SALDOS ANTERIORES		MOVIMIENTOS		SALDOS ACTUALES	
	DEUDOR	ACREEDOR	DEUDOR	ACREEDOR	DEUDOR	ACREEDOR
2.1.1 CUENTAS POR PAGAR A CORTO PLAZO	0.00	7,321,483.85	341,040,960.91	341,033,594.27	0.00	7,314,117.21
2.1.1.1 SERVICIOS PERSONALES POR PAGAR A CORTO PLAZO	0.00	1,350,745.74	144,953,601.56	144,835,387.83	0.00	1,232,532.01
2.1.1.2 PROVEEDORES POR PAGAR A CORTO PLAZO	0.00	1,043,336.75	73,459,389.04	73,440,052.35	0.00	1,024,000.06
2.1.1.3 CONTRATISTAS POR OBRAS PÚBLICAS POR PAGAR A CORTO PLAZO	0.00	50,993.31	69,182,830.71	69,694,640.11	0.00	562,802.71
2.1.1.4 PARTICIPACIONES Y APORTACIONES POR PAGAR A CORTO PLAZO	0.00	0.00	0.00	0.00	0.00	0.00
2.1.1.5 TRANSFERENCIAS OTORGADAS POR PAGAR A CORTO PLAZO	0.00	0.00	1,318,265.72	1,318,265.72	0.00	0.00
2.1.1.6 INTERESES, COMISIONES Y OTROS GASTOS DE LA DEUDA PÚBLICA POR PAGAR A CORTO PLAZO	0.00	0.00	0.00	0.00	0.00	0.00
2.1.1.7 RETENCIONES Y CONTRIBUCIONES POR PAGAR A CORTO PLAZO	0.00	4,739,590.04	48,630,780.93	48,249,155.31	0.00	4,357,964.42
2.1.1.8 DEVOLUCIONES DE LA LEY DE INGRESOS POR PAGAR A CORTO PLAZO	0.00	0.00	0.00	0.00	0.00	0.00
2.1.1.9 OTRAS CUENTAS POR PAGAR A CORTO PLAZO	0.00	136,818.01	3,496,092.95	3,496,092.95	0.00	136,818.01
2.1.2 DOCUMENTOS POR PAGAR A CORTO PLAZO	0.00	0.00	0.00	0.00	0.00	0.00
2.1.2.1 DOCUMENTOS COMERCIALES POR PAGAR A CORTO PLAZO	0.00	0.00	0.00	0.00	0.00	0.00
2.1.2.2 DOCUMENTOS CON CONTRATISTAS POR OBRAS PÚBLICAS POR PAGAR A CORTO PLAZO	0.00	0.00	0.00	0.00	0.00	0.00
2.1.2.9 OTROS DOCUMENTOS POR PAGAR A CORTO PLAZO	0.00	0.00	0.00	0.00	0.00	0.00
2.1.3 PORCIÓN A CORTO PLAZO DE LA DEUDA PÚBLICA A LARGO PLAZO	0.00	0.00	0.00	0.00	0.00	0.00
2.1.3.1 PORCIÓN A CORTO PLAZO DE LA DEUDA PÚBLICA INTERNA	0.00	0.00	0.00	0.00	0.00	0.00
2.1.3.2 PORCIÓN A CORTO PLAZO DE LA DEUDA PÚBLICA EXTERNA	0.00	0.00	0.00	0.00	0.00	0.00
2.1.3.3 PORCIÓN A CORTO PLAZO DE ARRENDAMIENTO FINANCIERO	0.00	0.00	0.00	0.00	0.00	0.00
2.1.4 TÍTULOS Y VALORES A CORTO PLAZO	0.00	0.00	0.00	0.00	0.00	0.00
2.1.4.1 TÍTULOS Y VALORES DE LA DEUDA PÚBLICA INTERNA A CORTO PLAZO	0.00	0.00	0.00	0.00	0.00	0.00
2.1.4.2 TÍTULOS Y VALORES DE LA DEUDA PÚBLICA EXTERNA A CORTO PLAZO	0.00	0.00	0.00	0.00	0.00	0.00
2.1.5 PASIVOS DIFERIDOS A CORTO PLAZO	0.00	0.00	0.00	0.00	0.00	0.00
2.1.5.1 INGRESOS COBRADOS POR ADELANTADO A CORTO PLAZO	0.00	0.00	0.00	0.00	0.00	0.00
2.1.5.2 INTERESES COBRADOS POR ADELANTADO A CORTO PLAZO	0.00	0.00	0.00	0.00	0.00	0.00
2.1.5.9 OTROS PASIVOS DIFERIDOS A CORTO PLAZO	0.00	0.00	0.00	0.00	0.00	0.00
2.1.6 FONDOS Y BIENES DE TERCEROS EN GARANTÍA Y/O ADMINISTRACIÓN A CORTO PLAZO	0.00	19,793.84	0.00	0.00	0.00	19,793.84
2.1.6.1 FONDOS EN GARANTÍA A CORTO PLAZO	0.00	19,793.84	0.00	0.00	0.00	19,793.84
2.1.6.2 FONDOS EN ADMINISTRACIÓN A CORTO PLAZO	0.00	0.00	0.00	0.00	0.00	0.00
2.1.6.3 FONDOS CONTINGENTES A CORTO PLAZO	0.00	0.00	0.00	0.00	0.00	0.00
2.1.6.4 FONDOS DE FIDEICOMISOS, MANDATOS Y CONTRATOS ANÁLOGOS A CORTO PLAZO	0.00	0.00	0.00	0.00	0.00	0.00
2.1.6.5 OTROS FONDOS DE TERCEROS EN GARANTÍA Y/O ADMINISTRACIÓN A CORTO PLAZO	0.00	0.00	0.00	0.00	0.00	0.00
2.1.6.6 VALORES Y BIENES EN GARANTÍA A CORTO PLAZO	0.00	0.00	0.00	0.00	0.00	0.00
2.1.7 PROVISIONES A CORTO PLAZO	0.00	0.00	0.00	0.00	0.00	0.00
2.1.7.1 PROVISIÓN PARA DEMANDAS Y JUICIOS A CORTO PLAZO	0.00	0.00	0.00	0.00	0.00	0.00
2.1.7.2 PROVISIÓN PARA CONTINGENCIAS A CORTO PLAZO	0.00	0.00	0.00	0.00	0.00	0.00
2.1.7.9 OTRAS PROVISIONES A CORTO PLAZO	0.00	0.00	0.00	0.00	0.00	0.00
2.1.9 OTROS PASIVOS A CORTO PLAZO	0.00	11,707.58	500,578.51	500,578.51	0.00	11,707.58
2.1.9.1 INGRESOS POR CLASIFICAR	0.00	11,698.58	500,578.51	500,578.51	0.00	11,698.58
2.1.9.2 RECAUDACIÓN POR PARTICIPAR	0.00	0.00	0.00	0.00	0.00	0.00
2.1.9.3 PRODUCTOS FINANCIEROS POR ENTERAR A TESOFE	0.00	0.00	0.00	0.00	0.00	0.00
2.1.9.4 RECURSOS NO EJERCIDOS X ENTERAR A TESOFE	0.00	0.00	0.00	0.00	0.00	0.00
2.1.9.9 OTROS PASIVOS CIRCULANTES	0.00	9.00	0.00	0.00	0.00	9.00
2.2 PASIVO NO CIRCULANTE	0.00	96,525,389.21	12,529,181.21	15,625,457.41	0.00	99,621,665.41
2.2.1 CUENTAS POR PAGAR A LARGO PLAZO	0.00	58,239,075.84	3,675,014.43	15,625,457.41	0.00	70,189,518.82
2.2.1.1 PROVEEDORES POR PAGAR A LARGO PLAZO	0.00	43,968,997.45	0.00	0.00	0.00	43,968,997.45
2.2.1.2 CONTRATISTAS POR OBRAS PÚBLICAS POR PAGAR A LARGO PLAZO	0.00	0.00	0.00	0.00	0.00	0.00
2.2.1.3 PAGO POR JUICIOS MERCANTILES	0.00	14,270,078.39	3,675,014.43	15,625,457.41	0.00	26,220,521.37
2.2.2 DOCUMENTOS POR PAGAR A LARGO PLAZO	0.00	0.00	0.00	0.00	0.00	0.00



MUNICIPIO DE JALAPA

264

BALANZA DE COMPROBACIÓN DEL 1 DE ENERO AL 31 DE DICIEMBRE DE 2023

CONCEPTO	SALDOS ANTERIORES		MOVIMIENTOS		SALDOS ACTUALES	
	DEUDOR	ACREEDOR	DEUDOR	ACREEDOR	DEUDOR	ACREEDOR
2.2.2.1 DOCUMENTOS COMERCIALES POR PAGAR A LARGO PLAZO	0.00	0.00	0.00	0.00	0.00	0.00
2.2.2.2 DOCUMENTOS CON CONTRATISTAS POR OBRAS PÚBLICAS POR PAGAR A LARGO PLAZO	0.00	0.00	0.00	0.00	0.00	0.00
2.2.2.9 OTROS DOCUMENTOS POR PAGAR A LARGO PLAZO	0.00	0.00	0.00	0.00	0.00	0.00
2.2.3 DEUDA PÚBLICA A LARGO PLAZO	0.00	38,286,313.37	8,854,166.78	0.00	0.00	29,432,146.59
2.2.3.1 TÍTULOS Y VALORES DE LA DEUDA PÚBLICA INTERNA A LARGO PLAZO	0.00	0.00	0.00	0.00	0.00	0.00
2.2.3.2 TÍTULOS Y VALORES DE LA DEUDA PÚBLICA EXTERNA A LARGO PLAZO	0.00	0.00	0.00	0.00	0.00	0.00
2.2.3.3 PRÉSTAMOS DE LA DEUDA PÚBLICA INTERNA POR PAGAR A LARGO PLAZO	0.00	38,286,313.37	8,854,166.78	0.00	0.00	29,432,146.59
2.2.3.4 PRÉSTAMOS DE LA DEUDA PÚBLICA EXTERNA POR PAGAR A LARGO PLAZO	0.00	0.00	0.00	0.00	0.00	0.00
2.2.3.5 ARRENDAMIENTO FINANCIERO POR PAGAR A LARGO PLAZO	0.00	0.00	0.00	0.00	0.00	0.00
2.2.4 PASIVOS DIFERIDOS A LARGO PLAZO	0.00	0.00	0.00	0.00	0.00	0.00
2.2.4.1 CRÉDITOS DIFERIDOS A LARGO PLAZO	0.00	0.00	0.00	0.00	0.00	0.00
2.2.4.2 INTERESES COBRADOS POR ADELANTADO A LARGO PLAZO	0.00	0.00	0.00	0.00	0.00	0.00
2.2.4.9 OTROS PASIVOS DIFERIDOS A LARGO PLAZO	0.00	0.00	0.00	0.00	0.00	0.00
2.2.5 FONDOS Y BIENES DE TERCEROS EN GARANTÍA Y/O EN ADMINISTRACIÓN A LARGO PLAZO	0.00	0.00	0.00	0.00	0.00	0.00
2.2.5.1 FONDOS EN GARANTÍA A LARGO PLAZO	0.00	0.00	0.00	0.00	0.00	0.00
2.2.5.2 FONDOS EN ADMINISTRACIÓN A LARGO PLAZO	0.00	0.00	0.00	0.00	0.00	0.00
2.2.5.3 FONDOS CONTINGENTES A LARGO PLAZO	0.00	0.00	0.00	0.00	0.00	0.00
2.2.5.4 FONDOS DE FIDEICOMISOS, MANDATOS Y CONTRATOS ANÁLOGOS A LARGO PLAZO	0.00	0.00	0.00	0.00	0.00	0.00
2.2.5.5 OTROS FONDOS DE TERCEROS EN GARANTÍA Y/O ADMINISTRACIÓN A LARGO PLAZO	0.00	0.00	0.00	0.00	0.00	0.00
2.2.5.6 VALORES Y BIENES EN GARANTÍA A LARGO PLAZO	0.00	0.00	0.00	0.00	0.00	0.00
2.2.6 PROVISIONES A LARGO PLAZO	0.00	0.00	0.00	0.00	0.00	0.00
2.2.6.1 PROVISIÓN PARA DEMANDAS Y JUICIOS A LARGO PLAZO	0.00	0.00	0.00	0.00	0.00	0.00
2.2.6.2 PROVISIÓN PARA PENSIONES A LARGO PLAZO	0.00	0.00	0.00	0.00	0.00	0.00
2.2.6.3 PROVISIÓN PARA CONTINGENCIAS A LARGO PLAZO	0.00	0.00	0.00	0.00	0.00	0.00
2.2.6.9 OTRAS PROVISIONES A LARGO PLAZO	0.00	0.00	0.00	0.00	0.00	0.00
3 HACIENDA PÚBLICA/ PATRIMONIO	0.00	381,694,005.97	16,647,723.34	6,911,108.07	0.00	371,957,390.70
3.1 HACIENDA PÚBLICA/PATRIMONIO CONTRIBUIDO	0.00	7,937,802.05	0.00	1,040,004.00	0.00	8,977,806.05
3.1.1 APORTACIONES	0.00	0.00	0.00	0.00	0.00	0.00
3.1.2 DONACIONES DE CAPITAL	0.00	7,937,802.05	0.00	1,040,004.00	0.00	8,977,806.05
3.1.2.1 DONACIONES DE CAPITAL	0.00	7,937,802.05	0.00	1,040,004.00	0.00	8,977,806.05
3.1.3 ACTUALIZACIÓN DE LA HACIENDA PÚBLICA/PATRIMONIO	0.00	0.00	0.00	0.00	0.00	0.00
3.1.3.1 ACTUALIZACIÓN DE LA HACIENDA PÚBLICA	0.00	0.00	0.00	0.00	0.00	0.00
3.2 HACIENDA PÚBLICA/PATRIMONIO GENERADO	0.00	373,756,203.92	16,647,723.34	5,871,104.07	0.00	362,979,584.65
3.2.2 RESULTADOS DE EJERCICIOS ANTERIORES	0.00	441,529,804.98	16,127,306.83	4,838,219.51	0.00	430,240,717.66
3.2.2.1 RESULTADOS DE EJERCICIOS ANTERIORES	0.00	441,529,804.98	16,127,306.83	4,838,219.51	0.00	430,240,717.66
3.2.3 REVALÚO	0.00	0.00	0.00	0.00	0.00	0.00
3.2.3.1 REVALÚO DE BIENES INMUEBLES	0.00	0.00	0.00	0.00	0.00	0.00
3.2.3.2 REVALÚO DE BIENES MUEBLES	0.00	0.00	0.00	0.00	0.00	0.00
3.2.3.3 REVALÚO DE BIENES INTANGIBLES	0.00	0.00	0.00	0.00	0.00	0.00
3.2.3.9 OTROS REVALÚOS	0.00	0.00	0.00	0.00	0.00	0.00
3.2.4 RESERVAS	0.00	0.00	0.00	0.00	0.00	0.00
3.2.4.1 RESERVAS DE PATRIMONIO	0.00	0.00	0.00	0.00	0.00	0.00
3.2.4.2 RESERVAS TERRITORIALES	0.00	0.00	0.00	0.00	0.00	0.00
3.2.4.3 RESERVAS POR CONTINGENCIAS	0.00	0.00	0.00	0.00	0.00	0.00
3.2.5 RECTIFICACIONES DE RESULTADOS DE EJERCICIOS ANTERIORES	0.00	-67,773,601.06	520,416.51	1,032,884.56	0.00	-67,261,133.01
3.2.5.1 CAMBIOS EN POLÍTICAS CONTABLES	0.00	0.00	0.00	0.00	0.00	0.00
3.2.5.2 CAMBIOS POR ERRORES CONTABLES	0.00	-67,773,601.06	520,416.51	1,032,884.56	0.00	-67,261,133.01
3.3 EXCESO O INSUFICIENCIA EN LA ACTUALIZACIÓN DE LA HACIENDA PÚBLICA/PATRIMONIO	0.00	0.00	0.00	0.00	0.00	0.00
3.3.1 RESULTADO POR POSICIÓN MONETARIA	0.00	0.00	0.00	0.00	0.00	0.00
3.3.2 RESULTADO POR TENENCIA DE ACTIVOS NO MONETARIOS	0.00	0.00	0.00	0.00	0.00	0.00



MUNICIPIO DE JALAPA

265

BALANZA DE COMPROBACIÓN DEL 1 DE ENERO AL 31 DE DICIEMBRE DE 2023

CONCEPTO	SALDOS ANTERIORES		MOVIMIENTOS		SALDOS ACTUALES	
	DEUDOR	ACREEDOR	DEUDOR	ACREEDOR	DEUDOR	ACREEDOR
4 INGRESOS Y OTROS BENEFICIOS	0.00	0.00	0.00	367,940,941.45	0.00	367,940,941.45
4.1 INGRESOS DE GESTIÓN	0.00	0.00	0.00	11,258,420.46	0.00	11,258,420.46
4.1.1 IMPUESTOS	0.00	0.00	0.00	5,346,399.00	0.00	5,346,399.00
4.1.1.1 IMPUESTOS SOBRE LOS INGRESOS	0.00	0.00	0.00	0.00	0.00	0.00
4.1.1.2 IMPUESTOS SOBRE EL PATRIMONIO	0.00	0.00	0.00	3,926,920.68	0.00	3,926,920.68
4.1.1.3 IMPUESTOS SOBRE LA PRODUCCIÓN, EL CONSUMO Y LAS TRANSACCIONES	0.00	0.00	0.00	897,864.03	0.00	897,864.03
4.1.1.4 IMPUESTOS AL COMERCIO EXTERIOR	0.00	0.00	0.00	0.00	0.00	0.00
4.1.1.5 IMPUESTOS SOBRE NÓMINAS Y ASIMILABLES	0.00	0.00	0.00	0.00	0.00	0.00
4.1.1.6 IMPUESTOS ECOLÓGICOS	0.00	0.00	0.00	0.00	0.00	0.00
4.1.1.7 ACCESORIOS DE IMPUESTOS	0.00	0.00	0.00	521,614.29	0.00	521,614.29
4.1.1.8 IMPUESTOS NO COMPRENDIDOS EN LA LEY DE INGRESOS VIGENTE, CAUSADOS EN EJERCICIOS FISCALES ANTERIORES PENDIENTES DE LIQUIDACIÓN O PAGO	0.00	0.00	0.00	0.00	0.00	0.00
4.1.1.9 OTROS IMPUESTOS	0.00	0.00	0.00	0.00	0.00	0.00
4.1.2 CUOTAS Y APORTACIONES DE SEGURIDAD SOCIAL	0.00	0.00	0.00	0.00	0.00	0.00
4.1.2.1 APORTACIONES PARA FONDOS DE VIVIENDA	0.00	0.00	0.00	0.00	0.00	0.00
4.1.2.2 CUOTAS PARA LA SEGURIDAD SOCIAL	0.00	0.00	0.00	0.00	0.00	0.00
4.1.2.3 CUOTAS DE AHORRO PARA EL RETIRO	0.00	0.00	0.00	0.00	0.00	0.00
4.1.2.4 ACCESORIOS DE CUOTAS Y APORTACIONES DE SEGURIDAD SOCIAL	0.00	0.00	0.00	0.00	0.00	0.00
4.1.2.9 OTRAS CUOTAS Y APORTACIONES PARA LA SEGURIDAD SOCIAL	0.00	0.00	0.00	0.00	0.00	0.00
4.1.3 CONTRIBUCIONES	0.00	0.00	0.00	0.00	0.00	0.00
4.1.3.1 CONTRIBUCIONES DE MEJORAS POR OBRAS PÚBLICAS	0.00	0.00	0.00	0.00	0.00	0.00
4.1.3.2 CONTRIBUCIONES DE MEJORAS NO COMPRENDIDAS EN LA LEY DE INGRESOS VIGENTE, CAUSADAS EN EJERCICIOS FISCALES ANTERIORES PENDIENTES DE LIQUIDACIÓN O PAGO	0.00	0.00	0.00	0.00	0.00	0.00
4.1.4 DERECHOS	0.00	0.00	0.00	3,993,129.08	0.00	3,993,129.08
4.1.4.1 DERECHOS POR EL USO, GÓCE, APROVECHAMIENTO O EXPLOTACIÓN DE BIENES DE DOMINIO PÚBLICO	0.00	0.00	0.00	256,703.33	0.00	256,703.33
4.1.4.2 DERECHOS A LOS HIDROCARBUROS (DEROGADA)	0.00	0.00	0.00	0.00	0.00	0.00
4.1.4.3 DERECHOS POR PRESTACIÓN DE SERVICIOS	0.00	0.00	0.00	1,840,431.60	0.00	1,840,431.60
4.1.4.4 OTROS DERECHOS	0.00	0.00	0.00	2,095,994.15	0.00	2,095,994.15
4.1.4.5 DERECHOS NO COMPRENDIDOS EN LA LEY DE INGRESOS VIGENTE, CAUSADOS EN EJERCICIOS FISCALES ANTERIORES PENDIENTES DE LIQUIDACIÓN O PAGO	0.00	0.00	0.00	0.00	0.00	0.00
4.1.4.6 ACCESORIOS DE DERECHOS	0.00	0.00	0.00	0.00	0.00	0.00
4.1.5 PRODUCTOS	0.00	0.00	0.00	380,490.96	0.00	380,490.96
4.1.5.1 PRODUCTOS	0.00	0.00	0.00	380,490.96	0.00	380,490.96
4.1.5.2 ENAJENACIÓN DE BIENES MUEBLES NO SUJETOS A SER INVENTARIADOS (DEROGADA)	0.00	0.00	0.00	0.00	0.00	0.00
4.1.5.3 ACCESORIOS DE PRODUCTOS (DEROGADA)	0.00	0.00	0.00	0.00	0.00	0.00
4.1.5.4 PRODUCTOS NO COMPRENDIDOS EN LA LEY DE INGRESOS VIGENTE, CAUSADOS EN EJERCICIOS FISCALES ANTERIORES PENDIENTES DE LIQUIDACIÓN O PAGO	0.00	0.00	0.00	0.00	0.00	0.00
4.1.5.9 OTROS PRODUCTOS QUE GENERAN INGRESOS CORRIENTES (DEROGADA)	0.00	0.00	0.00	0.00	0.00	0.00
4.1.6 APROVECHAMIENTOS	0.00	0.00	0.00	1,538,401.42	0.00	1,538,401.42
4.1.6.0 INCENTIVOS DERIVADOS DE LA COLABORACIÓN FISCAL (DEROGADA)	0.00	0.00	0.00	0.00	0.00	0.00
4.1.6.1 MULTAS	0.00	0.00	0.00	187,019.60	0.00	187,019.60
4.1.6.3 INDEMNIZACIONES	0.00	0.00	0.00	10,024.82	0.00	10,024.82
4.1.6.4 REINTEGROS	0.00	0.00	0.00	272,414.26	0.00	272,414.26
4.1.6.5 APROVECHAMIENTOS PROVENIENTES DE OBRAS PÚBLICAS	0.00	0.00	0.00	0.00	0.00	0.00
4.1.6.6 APROVECHAMIENTOS NO COMPRENDIDOS EN LA LEY DE INGRESOS VIGENTE, CAUSADOS EN EJERCICIOS FISCALES ANTERIORES PENDIENTES DE LIQUIDACIÓN O PAGO	0.00	0.00	0.00	0.00	0.00	0.00
4.1.6.7 APROVECHAMIENTOS POR APORTACIONES Y COOPERACIONES (DEROGADA)	0.00	0.00	0.00	0.00	0.00	0.00
4.1.6.8 ACCESORIOS DE APROVECHAMIENTOS	0.00	0.00	0.00	0.00	0.00	0.00
4.1.6.9 OTROS APROVECHAMIENTOS	0.00	0.00	0.00	1,068,942.74	0.00	1,068,942.74



MUNICIPIO DE JALAPA

286

BALANZA DE COMPROBACIÓN DEL 1 DE ENERO AL 31 DE DICIEMBRE DE 2023

CONCEPTO	SALDOS ANTERIORES		MOVIMIENTOS		SALDOS ACTUALES	
	DEUDOR	ACREEDOR	DEUDOR	ACREEDOR	DEUDOR	ACREEDOR
4.1.7 INGRESOS POR VENTA DE BIENES Y PRESTACIÓN DE SERVICIOS	0.00	0.00	0.00	0.00	0.00	0.00
4.1.7.1 INGRESOS POR VENTA DE BIENES Y PRESTACIÓN DE SERVICIOS DE INSTITUCIONES PÚBLICAS DE SEGURIDAD SOCIAL	0.00	0.00	0.00	0.00	0.00	0.00
4.1.7.2 INGRESOS POR VENTA DE BIENES Y PRESTACIÓN DE SERVICIOS DE EMPRESAS PRODUCTIVAS DEL ESTADO	0.00	0.00	0.00	0.00	0.00	0.00
4.1.7.3 INGRESOS POR VENTA DE BIENES Y PRESTACIÓN DE SERVICIOS DE ENTIDADES PARAESTATALES Y FIDEICOMISOS NO EMPRESARIALES Y NO FINANCIEROS	0.00	0.00	0.00	0.00	0.00	0.00
4.1.7.4 INGRESOS POR VENTA DE BIENES Y PRESTACIÓN DE SERVICIOS DE ENTIDADES PARAESTATALES EMPRESARIALES NO FINANCIERAS CON PARTICIPACIÓN ESTATAL MAYORITARIA	0.00	0.00	0.00	0.00	0.00	0.00
4.1.7.5 INGRESOS POR VENTA DE BIENES Y PRESTACIÓN DE SERVICIOS DE ENTIDADES PARAESTATALES EMPRESARIALES FINANCIERAS MONETARIAS CON PARTICIPACIÓN ESTATAL MAYORITARIA	0.00	0.00	0.00	0.00	0.00	0.00
4.1.7.6 INGRESOS POR VENTA DE BIENES Y PRESTACIÓN DE SERVICIOS DE ENTIDADES PARAESTATALES EMPRESARIALES FINANCIERAS NO MONETARIAS CON PARTICIPACIÓN ESTATAL MAYORITARIA	0.00	0.00	0.00	0.00	0.00	0.00
4.1.7.7 INGRESOS POR VENTA DE BIENES Y PRESTACIÓN DE SERVICIOS DE FIDEICOMISOS FINANCIEROS PÚBLICOS CON PARTICIPACIÓN ESTATAL MAYORITARIA	0.00	0.00	0.00	0.00	0.00	0.00
4.1.7.8 INGRESOS POR VENTA DE BIENES Y PRESTACIÓN DE SERVICIOS DE LOS PODERES LEGISLATIVO Y JUDICIAL, Y DE LOS ÓRGANOS AUTÓNOMOS	0.00	0.00	0.00	0.00	0.00	0.00
4.2 PARTICIPACIONES, APORTACIONES, CONVENIOS, INCENTIVOS DERIVADOS DE LA COLABORACIÓN FISCAL, FONDOS DISTINTOS DE APORTACIONES, TRANSFERENCIAS, ASIGNACIONES, SUBSIDIOS Y SUBVENCIONES, Y PENSIONES Y JUBILACIONES	0.00	0.00	0.00	356,682,520.99	0.00	356,682,520.99
4.2.1 PARTICIPACIONES, APORTACIONES, CONVENIOS, INCENTIVOS DERIVADOS DE LA COLABORACIÓN FISCAL Y FONDOS DISTINTOS DE APORTACIONES	0.00	0.00	0.00	356,682,520.99	0.00	356,682,520.99
4.2.1.1 PARTICIPACIONES	0.00	0.00	0.00	238,627,884.52	0.00	238,627,884.52
4.2.1.2 APORTACIONES	0.00	0.00	0.00	101,927,214.09	0.00	101,927,214.09
4.2.1.3 CONVENIOS	0.00	0.00	0.00	7,276,187.99	0.00	7,276,187.99
4.2.1.4 INCENTIVOS DERIVADOS DE LA COLABORACIÓN FISCAL	0.00	0.00	0.00	1,031.05	0.00	1,031.05
4.2.1.5 FONDOS DISTINTOS DE APORTACIONES	0.00	0.00	0.00	8,850,203.34	0.00	8,850,203.34
4.2.2 TRANSFERENCIAS, ASIGNACIONES, SUBSIDIOS Y SUBVENCIONES, Y PENSIONES Y JUBILACIONES	0.00	0.00	0.00	0.00	0.00	0.00
4.2.2.1 TRANSFERENCIAS Y ASIGNACIONES	0.00	0.00	0.00	0.00	0.00	0.00
4.2.2.2 TRANSFERENCIAS DEL SECTOR PÚBLICO (DEROGADA)	0.00	0.00	0.00	0.00	0.00	0.00
4.2.2.3 SUBSIDIOS Y SUBVENCIONES	0.00	0.00	0.00	0.00	0.00	0.00
4.2.2.4 AYUDAS SOCIALES (DEROGADA)	0.00	0.00	0.00	0.00	0.00	0.00
4.2.2.5 PENSIONES Y JUBILACIONES	0.00	0.00	0.00	0.00	0.00	0.00
4.2.2.6 TRANSFERENCIAS DEL EXTERIOR (DEROGADA)	0.00	0.00	0.00	0.00	0.00	0.00
4.2.2.7 TRANSFERENCIAS DEL FONDO MEXICANO DEL PETRÓLEO PARA LA ESTABILIZACIÓN Y EL DESARROLLO	0.00	0.00	0.00	0.00	0.00	0.00
4.3 OTROS INGRESOS Y BENEFICIOS	0.00	0.00	0.00	0.00	0.00	0.00
4.3.1 INGRESOS FINANCIEROS	0.00	0.00	0.00	0.00	0.00	0.00
4.3.1.1 INTERESES GANADOS DE TÍTULOS, VALORES Y DEMÁS INSTRUMENTOS FINANCIEROS	0.00	0.00	0.00	0.00	0.00	0.00
4.3.1.9 OTROS INGRESOS FINANCIEROS	0.00	0.00	0.00	0.00	0.00	0.00
4.3.2 INCREMENTO POR VARIACIÓN DE INVENTARIOS	0.00	0.00	0.00	0.00	0.00	0.00
4.3.2.1 INCREMENTO POR VARIACIÓN DE INVENTARIOS DE MERCANCIAS PARA VENTA	0.00	0.00	0.00	0.00	0.00	0.00
4.3.2.2 INCREMENTO POR VARIACIÓN DE INVENTARIOS DE MERCANCIAS TERMINADAS	0.00	0.00	0.00	0.00	0.00	0.00
4.3.2.3 INCREMENTO POR VARIACIÓN DE INVENTARIOS DE MERCANCIAS EN PROCESO DE ELABORACIÓN	0.00	0.00	0.00	0.00	0.00	0.00
4.3.2.4 INCREMENTO POR VARIACIÓN DE INVENTARIOS DE MATERIAS PRIMAS, MATERIALES Y SUMINISTROS PARA PRODUCCIÓN	0.00	0.00	0.00	0.00	0.00	0.00
4.3.2.5 INCREMENTO POR VARIACIÓN DE ALMACÉN DE MATERIAS PRIMAS, MATERIALES Y SUMINISTROS DE CONSUMO	0.00	0.00	0.00	0.00	0.00	0.00
4.3.3 DISMINUCIÓN DEL EXCESO DE ESTIMACIONES POR	0.00	0.00	0.00	0.00	0.00	0.00



MUNICIPIO DE JALAPA

267

BALANZA DE COMPROBACIÓN DEL 1 DE ENERO AL 31 DE DICIEMBRE DE 2023

CONCEPTO	SALDOS ANTERIORES		MOVIMIENTOS		SALDOS ACTUALES	
	DEUDOR	ACREEDOR	DEUDOR	ACREEDOR	DEUDOR	ACREEDOR
PÉRDIDA O DETERIORO U OBSOLESCENCIA						
4.3.3.1 DISMINUCIÓN DEL EXCESO DE ESTIMACIONES POR PÉRDIDA O DETERIORO U OBSOLESCENCIA	0.00	0.00	0.00	0.00	0.00	0.00
4.3.4 DISMINUCIÓN DEL EXCESO DE PROVISIONES	0.00	0.00	0.00	0.00	0.00	0.00
4.3.4.1 DISMINUCIÓN DEL EXCESO DE PROVISIONES	0.00	0.00	0.00	0.00	0.00	0.00
4.3.9 OTROS INGRESOS Y BENEFICIOS VARIOS	0.00	0.00	0.00	0.00	0.00	0.00
4.3.9.1 OTROS INGRESOS DE EJERCICIOS ANTERIORES (DEROGADA)	0.00	0.00	0.00	0.00	0.00	0.00
4.3.9.2 BONIFICACIONES Y DESCUENTOS OBTENIDOS	0.00	0.00	0.00	0.00	0.00	0.00
4.3.9.3 DIFERENCIAS POR TIPO DE CAMBIO A FAVOR	0.00	0.00	0.00	0.00	0.00	0.00
4.3.9.4 DIFERENCIAS DE COTIZACIONES A FAVOR EN VALORES NEGOCIABLES	0.00	0.00	0.00	0.00	0.00	0.00
4.3.9.5 RESULTADO POR POSICIÓN MONETARIA	0.00	0.00	0.00	0.00	0.00	0.00
4.3.9.6 UTILIDADES POR PARTICIPACIÓN PATRIMONIAL	0.00	0.00	0.00	0.00	0.00	0.00
4.3.9.7 DIFERENCIAS POR REESTRUCTURACIÓN DE DEUDA PÚBLICA A FAVOR	0.00	0.00	0.00	0.00	0.00	0.00
4.3.9.9 OTROS INGRESOS Y BENEFICIOS VARIOS	0.00	0.00	0.00	0.00	0.00	0.00
5 GASTOS Y OTRAS PÉRDIDAS	0.00	0.00	338,153,814.08	25,919.04	338,127,895.04	0.00
5.1 GASTOS DE FUNCIONAMIENTO	0.00	0.00	256,912,762.09	25,919.04	256,886,843.05	0.00
5.1.1 SERVICIOS PERSONALES	0.00	0.00	190,702,170.09	0.00	190,702,170.09	0.00
5.1.1.1 REMUNERACIONES AL PERSONAL DE CARÁCTER PERMANENTE	0.00	0.00	60,180,990.57	0.00	60,180,990.57	0.00
5.1.1.2 REMUNERACIONES AL PERSONAL DE CARÁCTER TRANSITORIO	0.00	0.00	3,423,858.54	0.00	3,423,858.54	0.00
5.1.1.3 REMUNERACIONES ADICIONALES Y ESPECIALES	0.00	0.00	76,607,341.30	0.00	76,607,341.30	0.00
5.1.1.4 SEGURIDAD SOCIAL	0.00	0.00	15,648,028.23	0.00	15,648,028.23	0.00
5.1.1.5 OTRAS PRESTACIONES SOCIALES Y ECONÓMICAS	0.00	0.00	31,706,377.60	0.00	31,706,377.60	0.00
5.1.1.6 PAGO DE ESTÍMULOS A SERVIDORES PÚBLICOS	0.00	0.00	3,135,573.85	0.00	3,135,573.85	0.00
5.1.2 MATERIALES Y SUMINISTROS	0.00	0.00	25,520,014.49	25,919.04	25,494,095.45	0.00
5.1.2.1 MATERIALES DE ADMINISTRACION, EMISION DE DOCUMENTOS Y ARTICULOS OFICIALES	0.00	0.00	2,253,046.28	0.00	2,253,046.28	0.00
5.1.2.2 ALIMENTOS Y UTENSILIOS	0.00	0.00	1,624,545.27	0.00	1,624,545.27	0.00
5.1.2.3 MATERIAS PRIMAS Y MATERIALES DE PRODUCCIÓN Y COMERCIALIZACIÓN	0.00	0.00	0.00	0.00	0.00	0.00
5.1.2.4 MATERIALES Y ARTÍCULOS DE CONSTRUCCIÓN Y DE REPARACIÓN	0.00	0.00	2,996,861.29	0.00	2,996,861.29	0.00
5.1.2.5 PRODUCTOS QUÍMICOS, FARMACÉUTICOS Y DE LABORATORIO	0.00	0.00	378,204.07	25,919.04	352,285.03	0.00
5.1.2.6 COMBUSTIBLES, LUBRICANTES Y ADITIVOS	0.00	0.00	13,422,826.84	0.00	13,422,826.84	0.00
5.1.2.7 VESTUARIO, BLANCOS, PRENDAS DE PROTECCIÓN Y ARTÍCULOS DEPORTIVOS	0.00	0.00	2,688,051.14	0.00	2,688,051.14	0.00
5.1.2.8 MATERIALES Y SUMINISTROS PARA SEGURIDAD	0.00	0.00	133,040.13	0.00	133,040.13	0.00
5.1.2.9 HERRAMIENTAS, REFACCIONES Y ACCESORIOS MENORES	0.00	0.00	2,023,439.47	0.00	2,023,439.47	0.00
5.1.3 SERVICIOS GENERALES	0.00	0.00	40,690,577.51	0.00	40,690,577.51	0.00
5.1.3.1 SERVICIOS BÁSICOS	0.00	0.00	16,148,324.67	0.00	16,148,324.67	0.00
5.1.3.2 SERVICIOS DE ARRENDAMIENTO	0.00	0.00	4,910,619.43	0.00	4,910,619.43	0.00
5.1.3.3 SERVICIOS PROFESIONALES, CIENTÍFICOS Y TÉCNICOS Y OTROS SERVICIOS	0.00	0.00	2,413,145.12	0.00	2,413,145.12	0.00
5.1.3.4 SERVICIOS FINANCIEROS, BANCARIOS Y COMERCIALES	0.00	0.00	479,161.74	0.00	479,161.74	0.00
5.1.3.5 SERVICIOS DE INSTALACIÓN, REPARACIÓN, MANTENIMIENTO Y CONSERVACIÓN	0.00	0.00	789,662.17	0.00	789,662.17	0.00
5.1.3.6 SERVICIOS DE COMUNICACIÓN SOCIAL Y PUBLICIDAD	0.00	0.00	40,716.10	0.00	40,716.10	0.00
5.1.3.7 SERVICIOS DE TRASLADO Y VIÁTICOS	0.00	0.00	29,040.00	0.00	29,040.00	0.00
5.1.3.8 SERVICIOS OFICIALES	0.00	0.00	4,713,997.81	0.00	4,713,997.81	0.00
5.1.3.9 OTROS SERVICIOS GENERALES	0.00	0.00	11,165,910.47	0.00	11,165,910.47	0.00
5.2 TRANSFERENCIAS, ASIGNACIONES, SUBSIDIOS Y OTRAS AYUDAS	0.00	0.00	1,988,200.99	0.00	1,988,200.99	0.00
5.2.1 TRANSFERENCIAS INTERNAS Y ASIGNACIONES AL SECTOR PÚBLICO	0.00	0.00	0.00	0.00	0.00	0.00
5.2.1.1 ASIGNACIONES AL SECTOR PÚBLICO	0.00	0.00	0.00	0.00	0.00	0.00
5.2.1.2 TRANSFERENCIAS INTERNAS AL SECTOR PÚBLICO	0.00	0.00	0.00	0.00	0.00	0.00
5.2.2 TRANSFERENCIAS AL RESTO DEL SECTOR PÚBLICO	0.00	0.00	0.00	0.00	0.00	0.00
5.2.2.1 TRANSFERENCIAS A ENTIDADES PARAESTATALES	0.00	0.00	0.00	0.00	0.00	0.00
5.2.2.2 TRANSFERENCIAS A ENTIDADES FEDERATIVAS Y MUNICIPIOS	0.00	0.00	0.00	0.00	0.00	0.00



MUNICIPIO DE JALAPA

208

BALANZA DE COMPROBACIÓN DEL 1 DE ENERO AL 31 DE DICIEMBRE DE 2023

CONCEPTO	SALDOS ANTERIORES		MOVIMIENTOS		SALDOS ACTUALES	
	DEUDOR	ACREEDOR	DEUDOR	ACREEDOR	DEUDOR	ACREEDOR
5.2.3 SUBSIDIOS Y SUBVENCIONES	0.00	0.00	0.00	0.00	0.00	0.00
5.2.3.1 SUBSIDIOS	0.00	0.00	0.00	0.00	0.00	0.00
5.2.3.2 SUBVENCIONES	0.00	0.00	0.00	0.00	0.00	0.00
5.2.4 AYUDAS SOCIALES	0.00	0.00	1,548,332.47	0.00	1,548,332.47	0.00
5.2.4.1 AYUDAS SOCIALES A PERSONAS	0.00	0.00	1,481,284.47	0.00	1,481,284.47	0.00
5.2.4.2 BECAS	0.00	0.00	0.00	0.00	0.00	0.00
5.2.4.3 AYUDAS SOCIALES A INSTITUCIONES	0.00	0.00	67,048.00	0.00	67,048.00	0.00
5.2.4.4 AYUDAS SOCIALES POR DESASTRES NATURALES Y OTROS SINIESTROS	0.00	0.00	0.00	0.00	0.00	0.00
5.2.5 PENSIONES Y JUBILACIONES	0.00	0.00	0.00	0.00	0.00	0.00
5.2.5.1 PENSIONES	0.00	0.00	0.00	0.00	0.00	0.00
5.2.5.2 JUBILACIONES	0.00	0.00	0.00	0.00	0.00	0.00
5.2.5.9 OTRAS PENSIONES Y JUBILACIONES	0.00	0.00	0.00	0.00	0.00	0.00
5.2.6 TRANSFERENCIAS A FIDEICOMISOS, MANDATOS Y CONTRATOS ANÁLOGOS	0.00	0.00	0.00	0.00	0.00	0.00
5.2.6.1 TRANSFERENCIAS A FIDEICOMISOS, MANDATOS Y CONTRATOS ANÁLOGOS AL GOBIERNO	0.00	0.00	0.00	0.00	0.00	0.00
5.2.6.2 TRANSFERENCIAS A FIDEICOMISOS, MANDATOS Y CONTRATOS ANÁLOGOS A ENTIDADES PARAESTATALES	0.00	0.00	0.00	0.00	0.00	0.00
5.2.7 TRANSFERENCIAS A LA SEGURIDAD SOCIAL	0.00	0.00	0.00	0.00	0.00	0.00
5.2.7.1 TRANSFERENCIAS POR OBLIGACION DE LEY	0.00	0.00	0.00	0.00	0.00	0.00
5.2.8 DONATIVOS	0.00	0.00	439,868.52	0.00	439,868.52	0.00
5.2.8.1 DONATIVOS A INSTITUCIONES SIN FINES DE LUCRO	0.00	0.00	439,868.52	0.00	439,868.52	0.00
5.2.8.2 DONATIVOS A ENTIDADES FEDERATIVAS Y MUNICIPIOS	0.00	0.00	0.00	0.00	0.00	0.00
5.2.8.3 DONATIVOS A FIDEICOMISO, MANDATOS Y CONTRATOS ANÁLOGOS PRIVADOS	0.00	0.00	0.00	0.00	0.00	0.00
5.2.8.4 DONATIVOS A FIDEICOMISO, MANDATOS Y CONTRATOS ANÁLOGOS ESTATALES	0.00	0.00	0.00	0.00	0.00	0.00
5.2.8.5 DONATIVOS INTERNACIONALES	0.00	0.00	0.00	0.00	0.00	0.00
5.2.9 TRANSFERENCIAS AL EXTERIOR	0.00	0.00	0.00	0.00	0.00	0.00
5.2.9.1 TRANSFERENCIAS AL EXTERIOR A GOBIERNOS EXTRANJEROS Y ORGANISMOS INTERNACIONALES	0.00	0.00	0.00	0.00	0.00	0.00
5.2.9.2 TRANSFERENCIAS AL SECTOR PRIVADO EXTERNO	0.00	0.00	0.00	0.00	0.00	0.00
5.3 PARTICIPACIONES Y APORTACIONES	0.00	0.00	0.00	0.00	0.00	0.00
5.3.1 PARTICIPACIONES	0.00	0.00	0.00	0.00	0.00	0.00
5.3.1.1 PARTICIPACIONES DE LA FEDERACIÓN A ENTIDADES FEDERATIVAS Y MUNICIPIOS	0.00	0.00	0.00	0.00	0.00	0.00
5.3.1.2 PARTICIPACIONES DE LAS ENTIDADES FEDERATIVAS A LOS MUNICIPIOS	0.00	0.00	0.00	0.00	0.00	0.00
5.3.2 APORTACIONES	0.00	0.00	0.00	0.00	0.00	0.00
5.3.2.1 APORTACIONES DE LA FEDERACIÓN A ENTIDADES FEDERATIVAS Y MUNICIPIOS	0.00	0.00	0.00	0.00	0.00	0.00
5.3.2.2 APORTACIONES DE LAS ENTIDADES FEDERATIVAS A LOS MUNICIPIOS	0.00	0.00	0.00	0.00	0.00	0.00
5.3.3 CONVENIOS	0.00	0.00	0.00	0.00	0.00	0.00
5.3.3.1 CONVENIOS DE REASIGNACIÓN	0.00	0.00	0.00	0.00	0.00	0.00
5.3.3.2 CONVENIOS DE DESCENTRALIZACIÓN Y OTROS	0.00	0.00	0.00	0.00	0.00	0.00
5.4 INTERESES, COMISIONES Y OTROS GASTOS DE LA DEUDA PÚBLICA	0.00	0.00	3,953,241.56	0.00	3,953,241.56	0.00
5.4.1 INTERESES DE LA DEUDA PÚBLICA	0.00	0.00	3,953,241.56	0.00	3,953,241.56	0.00
5.4.1.1 INTERESES DE LA DEUDA PÚBLICA INTERNA	0.00	0.00	3,953,241.56	0.00	3,953,241.56	0.00
5.4.1.2 INTERESES DE LA DEUDA PÚBLICA EXTERNA	0.00	0.00	0.00	0.00	0.00	0.00
5.4.2 COMISIONES DE LA DEUDA PÚBLICA	0.00	0.00	0.00	0.00	0.00	0.00
5.4.2.1 COMISIONES DE LA DEUDA PÚBLICA INTERNA	0.00	0.00	0.00	0.00	0.00	0.00
5.4.2.2 COMISIONES DE LA DEUDA PÚBLICA EXTERNA	0.00	0.00	0.00	0.00	0.00	0.00
5.4.3 GASTOS DE LA DEUDA PÚBLICA	0.00	0.00	0.00	0.00	0.00	0.00
5.4.3.1 GASTOS DE LA DEUDA PÚBLICA INTERNA	0.00	0.00	0.00	0.00	0.00	0.00
5.4.3.2 GASTOS DE LA DEUDA PÚBLICA EXTERNA	0.00	0.00	0.00	0.00	0.00	0.00
5.4.4 COSTO POR COBERTURAS	0.00	0.00	0.00	0.00	0.00	0.00
5.4.4.1 COSTO POR COBERTURAS	0.00	0.00	0.00	0.00	0.00	0.00
5.4.5 APOYOS FINANCIEROS	0.00	0.00	0.00	0.00	0.00	0.00
5.4.5.1 APOYOS FINANCIEROS A INTERMEDIARIOS	0.00	0.00	0.00	0.00	0.00	0.00
5.4.5.2 APOYO FINANCIEROS A AHORRADORES Y DEUDORES DEL SISTEMA FINANCIERO NACIONAL	0.00	0.00	0.00	0.00	0.00	0.00



MUNICIPIO DE JALAPA

269

BALANZA DE COMPROBACIÓN DEL 1 DE ENERO AL 31 DE DICIEMBRE DE 2023

CONCEPTO	SALDOS ANTERIORES		MOVIMIENTOS		SALDOS ACTUALES	
	DEUDOR	ACREEDOR	DEUDOR	ACREEDOR	DEUDOR	ACREEDOR
5.5 OTROS GASTOS Y PÉRDIDAS EXTRAORDINARIAS	0.00	0.00	0.00	0.00	0.00	0.00
5.5.1 ESTIMACIONES, DEPRECIACIONES, DETERIOROS, OBSOLESCENCIA Y AMORTIZACIONES	0.00	0.00	0.00	0.00	0.00	0.00
5.5.1.1 ESTIMACIONES DE PERDIDA POR DETERIORO DE ACTIVOS CIRCULANTES	0.00	0.00	0.00	0.00	0.00	0.00
5.5.1.2 ESTIMACIONES DE PERDIDA POR DETERIORO DE ACTIVOS NO CIRCULANTES	0.00	0.00	0.00	0.00	0.00	0.00
5.5.1.3 DEPRECIACIÓN DE BIENES INMUEBLES	0.00	0.00	0.00	0.00	0.00	0.00
5.5.1.4 DEPRECIACIÓN DE INFRAESTRUCTURA	0.00	0.00	0.00	0.00	0.00	0.00
5.5.1.5 DEPRECIACIÓN DE BIENES MUEBLES	0.00	0.00	0.00	0.00	0.00	0.00
5.5.1.6 DETERIORO DE BIENES	0.00	0.00	0.00	0.00	0.00	0.00
5.5.1.7 AMORTIZACIÓN DE ACTIVOS INTANGIBLES	0.00	0.00	0.00	0.00	0.00	0.00
5.5.1.8 DISMINUCIÓN DE BIENES POR PÉRDIDA U OBSOLESCENCIA	0.00	0.00	0.00	0.00	0.00	0.00
5.5.2 PROVISIONES	0.00	0.00	0.00	0.00	0.00	0.00
5.5.2.1 PROVISIONES DE PASIVOS A CORTO PLAZO	0.00	0.00	0.00	0.00	0.00	0.00
5.5.2.2 PROVISIONES DE PASIVOS A LARGO PLAZO	0.00	0.00	0.00	0.00	0.00	0.00
5.5.3 DISMINUCIÓN DE INVENTARIOS	0.00	0.00	0.00	0.00	0.00	0.00
5.5.3.1 DISMINUCIÓN DE INVENTARIOS DE MERCANCIAS PARA VENTA	0.00	0.00	0.00	0.00	0.00	0.00
5.5.3.2 DISMINUCIÓN DE INVENTARIOS DE MERCANCIAS TERMINADAS	0.00	0.00	0.00	0.00	0.00	0.00
5.5.3.3 DISMINUCIÓN DE INVENTARIOS DE MERCANCIAS EN PROCESO DE ELABORACIÓN	0.00	0.00	0.00	0.00	0.00	0.00
5.5.3.4 DISMINUCIÓN DE INVENTARIOS DE MATERIAS PRIMAS, MATERIALES Y SUMINISTROS PARA PRODUCCIÓN	0.00	0.00	0.00	0.00	0.00	0.00
5.5.3.5 DISMINUCIÓN DE ALMACÉN DE MATERIALES Y SUMINISTROS DE CONSUMO	0.00	0.00	0.00	0.00	0.00	0.00
5.5.9 OTROS GASTOS	0.00	0.00	0.00	0.00	0.00	0.00
5.5.9.1 GASTOS DE EJERCICIOS ANTERIORES	0.00	0.00	0.00	0.00	0.00	0.00
5.5.9.2 PÉRDIDAS POR RESPONSABILIDADES	0.00	0.00	0.00	0.00	0.00	0.00
5.5.9.3 BONIFICACIONES Y DESCUENTOS OTORGADOS	0.00	0.00	0.00	0.00	0.00	0.00
5.5.9.4 DIFERENCIAS POR TIPO DE CAMBIO NEGATIVAS	0.00	0.00	0.00	0.00	0.00	0.00
5.5.9.5 DIFERENCIAS DE COTIZACIONES NEGATIVAS EN VALORES NEGOCIABLES	0.00	0.00	0.00	0.00	0.00	0.00
5.5.9.6 RESULTADO POR POSICIÓN MONETARIA	0.00	0.00	0.00	0.00	0.00	0.00
5.5.9.7 PÉRDIDAS POR PARTICIPACIÓN PATRIMONIAL	0.00	0.00	0.00	0.00	0.00	0.00
5.5.9.8 DIFERENCIAS POR REESTRUCTURACIÓN DE DEUDA PÚBLICA NEGATIVAS	0.00	0.00	0.00	0.00	0.00	0.00
5.5.9.9 OTROS GASTOS VARIOS	0.00	0.00	0.00	0.00	0.00	0.00
5.6 INVERSIÓN PÚBLICA	0.00	0.00	75,299,609.44	0.00	75,299,609.44	0.00
5.6.1 INVERSIÓN PÚBLICA NO CAPITALIZABLE	0.00	0.00	75,299,609.44	0.00	75,299,609.44	0.00
5.6.1.1 CONSTRUCCIÓN EN BIENES NO CAPITALIZABLE	0.00	0.00	75,299,609.44	0.00	75,299,609.44	0.00
6 CUENTAS DE CIERRE CONTABLE	0.00	0.00	0.00	0.00	0.00	0.00
6.1 RESUMEN DE INGRESOS Y GASTOS	0.00	0.00	0.00	0.00	0.00	0.00
6.1.1 RESUMEN DE INGRESOS Y GASTOS	0.00	0.00	0.00	0.00	0.00	0.00
6.1.1.1 RESUMEN DE INGRESOS Y GASTOS	0.00	0.00	0.00	0.00	0.00	0.00
6.2 AHORRO DE LA GESTIÓN	0.00	0.00	0.00	0.00	0.00	0.00
6.2.1 AHORRO DE LA GESTIÓN	0.00	0.00	0.00	0.00	0.00	0.00
6.2.1.1 AHORRO DE LA GESTIÓN	0.00	0.00	0.00	0.00	0.00	0.00
6.3 DESAHORRO DE LA GESTIÓN	0.00	0.00	0.00	0.00	0.00	0.00
6.3.1 DESAHORRO DE LA GESTIÓN	0.00	0.00	0.00	0.00	0.00	0.00
6.3.1.1 DESAHORRO DE LA GESTIÓN	0.00	0.00	0.00	0.00	0.00	0.00
7 CUENTAS DE ORDEN CONTABLES	0.00	0.00	65,358,268.76	65,358,268.76	0.00	0.00
7.1 VALORES	0.00	0.00	0.00	0.00	0.00	0.00
7.1.1 VALORES EN CUSTODIA	0.00	0.00	0.00	0.00	0.00	0.00
7.1.2 CUSTODIA DE VALORES	0.00	0.00	0.00	0.00	0.00	0.00
7.1.3 INSTRUMENTOS DE CRÉDITO PRESTADOS A FORMADORES DE MERCADO	0.00	0.00	0.00	0.00	0.00	0.00
7.1.4 PRÉSTAMO DE INSTRUMENTOS DE CRÉDITO A FORMADORES DE MERCADO Y SU GARANTÍA	0.00	0.00	0.00	0.00	0.00	0.00
7.1.5 INSTRUMENTOS DE CRÉDITO RECIBIDOS EN GARANTÍA DE LOS FORMADORES DE MERCADO	0.00	0.00	0.00	0.00	0.00	0.00



MUNICIPIO DE JALAPA

270

BALANZA DE COMPROBACIÓN DEL 1 DE ENERO AL 31 DE DICIEMBRE DE 2023

CONCEPTO	SALDOS ANTERIORES		MOVIMIENTOS		SALDOS ACTUALES	
	DEUDOR	ACREEDOR	DEUDOR	ACREEDOR	DEUDOR	ACREEDOR
7.1.6 GARANTIA DE CRÉDITOS RECIBIDOS DE LOS FORMADORES DE MERCADO	0.00	0.00	0.00	0.00	0.00	0.00
7.2 EMISIÓN DE OBLIGACIONES	0.00	0.00	0.00	0.00	0.00	0.00
7.2.1 AUTORIZACIÓN PARA LA EMISIÓN DE BONOS, TÍTULOS Y VALORES DE LA DEUDA PÚBLICA INTERNA	0.00	0.00	0.00	0.00	0.00	0.00
7.2.2 AUTORIZACIÓN PARA LA EMISIÓN DE BONOS, TÍTULOS Y VALORES DE LA DEUDA PÚBLICA EXTERNA	0.00	0.00	0.00	0.00	0.00	0.00
7.2.3 EMISIONES AUTORIZADAS DE LA DEUDA PÚBLICA INTERNA Y EXTERNA	0.00	0.00	0.00	0.00	0.00	0.00
7.2.4 SUSCRIPCIÓN DE CONTRATOS DE PRÉSTAMOS Y OTRAS OBLIGACIONES DE LA DEUDA PÚBLICA INTERNA	0.00	0.00	0.00	0.00	0.00	0.00
7.2.5 SUSCRIPCIÓN DE CONTRATOS DE PRÉSTAMOS Y OTRAS OBLIGACIONES DE LA DEUDA PÚBLICA EXTERNA	0.00	0.00	0.00	0.00	0.00	0.00
7.2.6 CONTRATOS DE PRÉSTAMOS Y OTRAS OBLIGACIONES DE LA DEUDA PÚBLICA INTERNA Y EXTERNA	0.00	0.00	0.00	0.00	0.00	0.00
7.3 AVALES Y GARANTÍAS	0.00	0.00	0.00	0.00	0.00	0.00
7.3.1 AVALES AUTORIZADOS	0.00	0.00	0.00	0.00	0.00	0.00
7.3.2 AVALES FIRMADOS	0.00	0.00	0.00	0.00	0.00	0.00
7.3.3 FIANZAS Y GARANTÍAS RECIBIDAS POR DEUDAS A COBRAR	0.00	0.00	0.00	0.00	0.00	0.00
7.3.4 FIANZAS Y GARANTÍAS RECIBIDAS	0.00	0.00	0.00	0.00	0.00	0.00
7.3.5 FIANZAS OTORGADAS PARA RESPALDAR OBLIGACIONES NO FISCALES DEL GOBIERNO	0.00	0.00	0.00	0.00	0.00	0.00
7.3.6 FIANZAS OTORGADAS DEL GOBIERNO PARA RESPALDAR OBLIGACIONES NO FISCALES	0.00	0.00	0.00	0.00	0.00	0.00
7.4 JUICIOS	0.00	0.00	44,255,078.78	44,255,078.78	0.00	0.00
7.4.1 DEMANDAS JUDICIALES EN PROCESO DE RESOLUCIÓN	69,539,226.33	0.00	-25,284,147.55	0.00	44,255,078.78	0.00
7.4.1.1 DEMANDAS JUDICIAL EN PROCESO DE RESOLUCIÓN	69,539,226.33	0.00	-25,284,147.55	0.00	44,255,078.78	0.00
7.4.2 RESOLUCIÓN DE DEMANDAS EN PROCESO JUDICIAL	0.00	69,539,226.33	69,539,226.33	44,255,078.78	0.00	44,255,078.78
7.4.2.1 RESOLUCIÓN DE DEMANDAS EN PROCESO JUDICIAL	0.00	69,539,226.33	69,539,226.33	44,255,078.78	0.00	44,255,078.78
7.5 INVERSIÓN MEDIANTE PROYECTOS PARA PRESTACION DE SERVICIOS (PPS) Y SIMILARES	0.00	0.00	0.00	0.00	0.00	0.00
7.5.1 CONTRATOS PARA INVERSIÓN MEDIANTE PROYECTOS PARA PRESTACION DE SERVICIOS (PPS) Y SIMILARES	0.00	0.00	0.00	0.00	0.00	0.00
7.5.2 INVERSIÓN PÚBLICA CONTRATADA MEDIANTE PROYECTOS PARA PRESTACION DE SERVICIOS (PPS) Y SIMILARES	0.00	0.00	0.00	0.00	0.00	0.00
7.6 BIENES CONCESIONADOS O EN COMODATO	0.00	0.00	21,103,189.98	21,103,189.98	0.00	0.00
7.6.1 BIENES BAJO CONTRATO EN CONCESIÓN	0.00	0.00	0.00	0.00	0.00	0.00
7.6.2 CONTRATO DE CONCESIÓN POR BIENES	0.00	0.00	0.00	0.00	0.00	0.00
7.6.3 BIENES BAJO CONTRATO EN COMODATO	20,205,685.86	0.00	12,032,289.98	9,070,900.00	23,167,075.84	0.00
7.6.3.1 BIENES BAJO CONTRATO DE COMODATO	20,205,685.86	0.00	12,032,289.98	9,070,900.00	23,167,075.84	0.00
7.6.4 CONTRATO DE COMODATO POR BIENES	0.00	20,205,685.86	9,070,900.00	12,032,289.98	0.00	23,167,075.84
7.6.4.1 CONTRATO DE COMODATO POR BIENES	0.00	20,205,685.86	9,070,900.00	12,032,289.98	0.00	23,167,075.84
8 CUENTAS DE ORDEN PRESUPUESTARIAS	0.00	0.00	3,251,838,335.69	3,251,838,335.69	0.00	0.00
8.1 LEY DE INGRESOS	0.00	0.00	1,122,539,686.12	1,122,539,686.12	0.00	0.00
8.1.1 LEY DE INGRESOS ESTIMADA	0.00	0.00	332,108,894.00	0.00	332,108,894.00	0.00
8.1.1.1 IMPUESTOS	0.00	0.00	5,111,459.00	0.00	5,111,459.00	0.00
8.1.1.4 DERECHOS	0.00	0.00	3,918,365.00	0.00	3,918,365.00	0.00
8.1.1.5 PRODUCTOS	0.00	0.00	248,378.00	0.00	248,378.00	0.00
8.1.1.6 APROVECHAMIENTOS	0.00	0.00	897,718.00	0.00	897,718.00	0.00
8.1.1.7 INGRESOS POR VENTA DE BIENES, PRESTACION DE SERVICIOS Y OTROS INGRESOS	0.00	0.00	0.00	0.00	0.00	0.00
8.1.1.8 PARTICIPACIONES, APORTACIONES, CONVENIOS, INCENTIVOS DERIVADOS DE LA C	0.00	0.00	321,932,974.00	0.00	321,932,974.00	0.00
8.1.1.9 TRANSFERENCIAS, ASIGNACIONES, SUBSIDIOS Y SUBVENCIONES, Y PENSIONES Y	0.00	0.00	0.00	0.00	0.00	0.00
8.1.2 LEY DE INGRESOS POR EJECUTAR	0.00	0.00	377,228,469.04	377,228,469.04	0.00	0.00
8.1.2.1 IMPUESTOS	0.00	0.00	5,766,226.43	5,766,226.43	0.00	0.00
8.1.2.4 DERECHOS	0.00	0.00	4,485,096.18	4,485,096.18	0.00	0.00
8.1.2.5 PRODUCTOS	0.00	0.00	380,490.96	380,490.96	0.00	0.00
8.1.2.6 APROVECHAMIENTOS	0.00	0.00	1,651,768.56	1,651,768.56	0.00	0.00
8.1.2.7 INGRESOS POR VENTA DE BIENES, PRESTACION DE SERVICIOS Y OTROS INGRESOS	0.00	0.00	0.00	0.00	0.00	0.00
8.1.2.8 PARTICIPACIONES, APORTACIONES, CONVENIOS, INCENTIVOS DERIVADOS DE LA C	0.00	0.00	364,944,886.91	364,944,886.91	0.00	0.00



MUNICIPIO DE JALAPA

271

BALANZA DE COMPROBACIÓN DEL 1 DE ENERO AL 31 DE DICIEMBRE DE 2023

CONCEPTO	SALDOS ANTERIORES		MOVIMIENTOS		SALDOS ACTUALES	
	DEUDOR	ACREEDOR	DEUDOR	ACREEDOR	DEUDOR	ACREEDOR
8.1.2.9 TRANSFERENCIAS, ASIGNACIONES, SUBSIDIOS Y SUBVENCIONES, Y PENSIONES Y	0.00	0.00	0.00	0.00	0.00	0.00
8.1.3 MODIFICACIONES A LA LEY DE INGRESOS ESTIMADA	0.00	0.00	45,261,381.63	9,429,334.18	35,832,047.45	0.00
8.1.3.1 IMPUESTOS	0.00	0.00	654,767.43	419,827.43	234,940.00	0.00
8.1.3.4 DERECHOS	0.00	0.00	566,731.18	491,967.10	74,764.08	0.00
8.1.3.5 PRODUCTOS	0.00	0.00	209,819.55	77,706.59	132,112.96	0.00
8.1.3.6 APROVECHAMIENTOS	0.00	0.00	818,150.56	177,467.14	640,683.42	0.00
8.1.3.7 INGRESOS POR VENTA DE BIENES, PRESTACIÓN DE SERVICIOS Y OTROS INGRESOS	0.00	0.00	0.00	0.00	0.00	0.00
8.1.3.8 PARTICIPACIONES, APORTACIONES, CONVENIOS, INCENTIVOS DERIVADOS DE LA C	0.00	0.00	43,011,912.91	8,262,365.92	34,749,546.99	0.00
8.1.3.9 TRANSFERENCIAS, ASIGNACIONES, SUBSIDIOS Y SUBVENCIONES, Y PENSIONES Y	0.00	0.00	0.00	0.00	0.00	0.00
8.1.4 LEY DE INGRESOS DEVENGADA	0.00	0.00	367,940,941.45	367,940,941.45	0.00	0.00
8.1.4.1 IMPUESTOS	0.00	0.00	5,346,399.00	5,346,399.00	0.00	0.00
8.1.4.4 DERECHOS	0.00	0.00	3,993,129.08	3,993,129.08	0.00	0.00
8.1.4.5 PRODUCTOS	0.00	0.00	380,490.96	380,490.96	0.00	0.00
8.1.4.6 APROVECHAMIENTOS	0.00	0.00	1,538,401.42	1,538,401.42	0.00	0.00
8.1.4.7 INGRESOS POR VENTA DE BIENES, PRESTACIÓN DE SERVICIOS Y OTROS INGRESOS	0.00	0.00	0.00	0.00	0.00	0.00
8.1.4.8 PARTICIPACIONES, APORTACIONES, CONVENIOS, INCENTIVOS DERIVADOS DE LA C	0.00	0.00	356,682,520.99	356,682,520.99	0.00	0.00
8.1.4.9 TRANSFERENCIAS, ASIGNACIONES, SUBSIDIOS Y SUBVENCIONES, Y PENSIONES Y	0.00	0.00	0.00	0.00	0.00	0.00
8.1.5 LEY DE INGRESOS RECAUDADA	0.00	0.00	0.00	367,940,941.45	0.00	367,940,941.45
8.1.5.1 IMPUESTOS	0.00	0.00	0.00	5,346,399.00	0.00	5,346,399.00
8.1.5.4 DERECHOS	0.00	0.00	0.00	3,993,129.08	0.00	3,993,129.08
8.1.5.5 PRODUCTOS	0.00	0.00	0.00	380,490.96	0.00	380,490.96
8.1.5.6 APROVECHAMIENTOS	0.00	0.00	0.00	1,538,401.42	0.00	1,538,401.42
8.1.5.7 INGRESOS POR VENTA DE BIENES, PRESTACIÓN DE SERVICIOS Y OTROS INGRESOS	0.00	0.00	0.00	0.00	0.00	0.00
8.1.5.8 PARTICIPACIONES, APORTACIONES, CONVENIOS, INCENTIVOS DERIVADOS DE LA C	0.00	0.00	0.00	356,682,520.99	0.00	356,682,520.99
8.1.5.9 TRANSFERENCIAS, ASIGNACIONES, SUBSIDIOS Y SUBVENCIONES, Y PENSIONES Y	0.00	0.00	0.00	0.00	0.00	0.00
8.2 PRESUPUESTO DE EGRESOS	0.00	0.00	2,129,298,649.57	2,129,298,649.57	0.00	0.00
8.2.1 PRESUPUESTO DE EGRESOS APROBADO	0.00	0.00	0.00	332,108,894.00	0.00	332,108,894.00
8.2.1.1 SERVICIOS PERSONALES	0.00	0.00	0.00	201,744,952.07	0.00	201,744,952.07
8.2.1.2 MATERIALES Y SUMINISTROS	0.00	0.00	0.00	14,749,055.92	0.00	14,749,055.92
8.2.1.3 SERVICIOS GENERALES	0.00	0.00	0.00	48,336,602.50	0.00	48,336,602.50
8.2.1.4 TRANSFERENCIAS, ASIGNACIONES, SUBSIDIOS Y OTRAS AYUDAS	0.00	0.00	0.00	1,360,000.00	0.00	1,360,000.00
8.2.1.5 BIENES MUEBLES, INMUEBLES E INTANGIBLES	0.00	0.00	0.00	0.00	0.00	0.00
8.2.1.6 INVERSIÓN PÚBLICA	0.00	0.00	0.00	0.00	0.00	0.00
8.2.1.7 INVERSIONES FINANCIERAS Y OTRAS PROVISIONES	0.00	0.00	0.00	55,348,283.43	0.00	55,348,283.43
8.2.1.8 DEUDA PÚBLICA	0.00	0.00	0.00	10,570,000.08	0.00	10,570,000.08
8.2.2 PRESUPUESTO DE EGRESOS POR EJERCER	0.00	0.00	629,355,729.63	607,813,342.61	21,542,387.02	0.00
8.2.2.1 SERVICIOS PERSONALES	0.00	0.00	248,301,102.47	248,301,102.47	0.00	0.00
8.2.2.2 MATERIALES Y SUMINISTROS	0.00	0.00	34,402,877.80	34,402,877.80	0.00	0.00
8.2.2.3 SERVICIOS GENERALES	0.00	0.00	66,847,684.82	66,847,684.82	0.00	0.00
8.2.2.4 TRANSFERENCIAS, ASIGNACIONES, SUBSIDIOS Y OTRAS AYUDAS	0.00	0.00	2,542,848.32	2,542,848.32	0.00	0.00
8.2.2.5 BIENES MUEBLES, INMUEBLES E INTANGIBLES	0.00	0.00	10,974,747.78	10,974,747.78	0.00	0.00
8.2.2.6 INVERSIÓN PÚBLICA	0.00	0.00	101,187,149.60	101,186,968.29	181.31	0.00
8.2.2.7 INVERSIONES FINANCIERAS Y OTRAS PROVISIONES	0.00	0.00	151,925,152.06	130,382,946.35	21,542,205.71	0.00
8.2.2.8 DEUDA PÚBLICA	0.00	0.00	13,174,166.78	13,174,166.78	0.00	0.00
8.2.3 MODIFICACIONES AL PRESUPUESTO DE EGRESOS APROBADO	0.00	0.00	17,534,711.90	88,093,854.15	0.00	70,559,142.25
8.2.3.1 SERVICIOS PERSONALES	0.00	0.00	0.00	21,319.00	0.00	21,319.00
8.2.3.2 MATERIALES Y SUMINISTROS	0.00	0.00	24,906.75	5,359,249.57	0.00	5,334,342.82
8.2.3.3 SERVICIOS GENERALES	0.00	0.00	0.00	2,609,728.00	0.00	2,609,728.00
8.2.3.4 TRANSFERENCIAS, ASIGNACIONES, SUBSIDIOS Y OTRAS AYUDAS	0.00	0.00	0.00	0.00	0.00	0.00
8.2.3.5 BIENES MUEBLES, INMUEBLES E INTANGIBLES	0.00	0.00	0.00	0.00	0.00	0.00



MUNICIPIO DE JALAPA

272

BALANZA DE COMPROBACIÓN DEL 1 DE ENERO AL 31 DE DICIEMBRE DE 2023

CONCEPTO	SALDOS ANTERIORES		MOVIMIENTOS		SALDOS ACTUALES	
	DEUDOR	ACREEDOR	DEUDOR	ACREEDOR	DEUDOR	ACREEDOR
8.2.3.6 INVERSIÓN PÚBLICA	0.00	0.00	0.00	16,066,706.62	0.00	16,066,706.62
8.2.3.7 INVERSIONES FINANCIERAS Y OTRAS PROVISIONES	0.00	0.00	17,509,805.15	64,036,850.96	0.00	46,527,045.81
8.2.3.9 DEUDA PÚBLICA	0.00	0.00	0.00	0.00	0.00	0.00
8.2.4 PRESUPUESTO DE EGRESOS COMPROMETIDO	0.00	0.00	381,125,649.23	367,898,582.74	13,227,066.49	0.00
8.2.4.1 SERVICIOS PERSONALES	0.00	0.00	190,702,170.09	190,702,170.09	0.00	0.00
8.2.4.2 MATERIALES Y SUMINISTROS	0.00	0.00	25,494,095.45	25,494,095.45	0.00	0.00
8.2.4.3 SERVICIOS GENERALES	0.00	0.00	40,690,577.51	40,690,577.51	0.00	0.00
8.2.4.4 TRANSFERENCIAS, ASIGNACIONES, SUBSIDIOS Y OTRAS AYUDAS	0.00	0.00	1,548,332.47	1,548,332.47	0.00	0.00
8.2.4.5 BIENES MUEBLES, INMUEBLES E INTANGIBLES	0.00	0.00	9,849,598.73	9,849,598.73	0.00	0.00
8.2.4.6 INVERSIÓN PÚBLICA	0.00	0.00	100,033,466.64	86,806,400.15	13,227,066.49	0.00
8.2.4.7 INVERSIONES FINANCIERAS Y OTRAS PROVISIONES	0.00	0.00	0.00	0.00	0.00	0.00
8.2.4.9 DEUDA PÚBLICA	0.00	0.00	12,807,408.34	12,807,408.34	0.00	0.00
8.2.5 PRESUPUESTO DE EGRESOS DEVENGADO	0.00	0.00	367,898,582.74	367,898,582.74	0.00	0.00
8.2.5.1 SERVICIOS PERSONALES	0.00	0.00	190,702,170.09	190,702,170.09	0.00	0.00
8.2.5.2 MATERIALES Y SUMINISTROS	0.00	0.00	25,494,095.45	25,494,095.45	0.00	0.00
8.2.5.3 SERVICIOS GENERALES	0.00	0.00	40,690,577.51	40,690,577.51	0.00	0.00
8.2.5.4 TRANSFERENCIAS, ASIGNACIONES, SUBSIDIOS Y OTRAS AYUDAS	0.00	0.00	1,548,332.47	1,548,332.47	0.00	0.00
8.2.5.5 BIENES MUEBLES, INMUEBLES E INTANGIBLES	0.00	0.00	9,849,598.73	9,849,598.73	0.00	0.00
8.2.5.6 INVERSIÓN PÚBLICA	0.00	0.00	86,806,400.15	86,806,400.15	0.00	0.00
8.2.5.7 INVERSIONES FINANCIERAS Y OTRAS PROVISIONES	0.00	0.00	0.00	0.00	0.00	0.00
8.2.5.9 DEUDA PÚBLICA	0.00	0.00	12,807,408.34	12,807,408.34	0.00	0.00
8.2.6 PRESUPUESTO DE EGRESOS EJERCIDO	0.00	0.00	367,898,582.74	365,485,393.33	2,413,189.41	0.00
8.2.6.1 SERVICIOS PERSONALES	0.00	0.00	190,702,170.09	189,692,376.87	1,009,793.22	0.00
8.2.6.2 MATERIALES Y SUMINISTROS	0.00	0.00	25,494,095.45	25,494,095.45	0.00	0.00
8.2.6.3 SERVICIOS GENERALES	0.00	0.00	40,690,577.51	39,856,419.08	834,158.43	0.00
8.2.6.4 TRANSFERENCIAS, ASIGNACIONES, SUBSIDIOS Y OTRAS AYUDAS	0.00	0.00	1,548,332.47	1,548,332.47	0.00	0.00
8.2.6.5 BIENES MUEBLES, INMUEBLES E INTANGIBLES	0.00	0.00	9,849,598.73	9,849,598.73	0.00	0.00
8.2.6.6 INVERSIÓN PÚBLICA	0.00	0.00	86,806,400.15	86,237,162.39	569,237.76	0.00
8.2.6.7 INVERSIONES FINANCIERAS Y OTRAS PROVISIONES	0.00	0.00	0.00	0.00	0.00	0.00
8.2.6.9 DEUDA PÚBLICA	0.00	0.00	12,807,408.34	12,807,408.34	0.00	0.00
8.2.7 PRESUPUESTO DE EGRESOS PAGADO	0.00	0.00	365,485,393.33	0.00	365,485,393.33	0.00
8.2.7.1 SERVICIOS PERSONALES	0.00	0.00	189,692,376.87	0.00	189,692,376.87	0.00
8.2.7.2 MATERIALES Y SUMINISTROS	0.00	0.00	25,494,095.45	0.00	25,494,095.45	0.00
8.2.7.3 SERVICIOS GENERALES	0.00	0.00	39,856,419.08	0.00	39,856,419.08	0.00
8.2.7.4 TRANSFERENCIAS, ASIGNACIONES, SUBSIDIOS Y OTRAS AYUDAS	0.00	0.00	1,548,332.47	0.00	1,548,332.47	0.00
8.2.7.5 BIENES MUEBLES, INMUEBLES E INTANGIBLES	0.00	0.00	9,849,598.73	0.00	9,849,598.73	0.00
8.2.7.6 INVERSIÓN PÚBLICA	0.00	0.00	86,237,162.39	0.00	86,237,162.39	0.00
8.2.7.7 INVERSIONES FINANCIERAS Y OTRAS PROVISIONES	0.00	0.00	0.00	0.00	0.00	0.00
8.2.7.9 DEUDA PÚBLICA	0.00	0.00	12,807,408.34	0.00	12,807,408.34	0.00
9 CUENTAS DE CIERRE PRESUPUESTARIO	0.00	0.00	0.00	0.00	0.00	0.00
9.1 SUPERÁVIT FINANCIERO	0.00	0.00	0.00	0.00	0.00	0.00
9.1.1 SUPERÁVIT FINANCIERO	0.00	0.00	0.00	0.00	0.00	0.00
9.1.1.1 SUPERÁVIT FINANCIERO	0.00	0.00	0.00	0.00	0.00	0.00
9.2 DÉFICIT FINANCIERO	0.00	0.00	0.00	0.00	0.00	0.00
9.2.1 DÉFICIT FINANCIERO	0.00	0.00	0.00	0.00	0.00	0.00
9.2.1.1 DÉFICIT FINANCIERO	0.00	0.00	0.00	0.00	0.00	0.00
9.3 ADEUDOS DE EJERCICIOS FISCALES ANTERIORES	0.00	0.00	0.00	0.00	0.00	0.00
9.3.1 ADEUDOS DE EJERCICIOS FISCALES ANTERIORES	0.00	0.00	0.00	0.00	0.00	0.00
9.3.1.1 ADEUDOS DE EJERCICIOS FISCALES ANTERIORES	0.00	0.00	0.00	0.00	0.00	0.00
TOTAL	575,317,292.64	575,317,292.64	6,087,347,437.9	6,087,347,437.9	1,684,896,748.5	1,684,896,748.5



MUNICIPIO DE JALAPA

273

BALANZA DE COMPROBACIÓN DEL 1 DE ENERO AL 31 DE DICIEMBRE DE 2023

CONCEPTO	SALDOS ANTERIORES		MOVIMIENTOS		SALDOS ACTUALES	
	DEUDOR	ACREEDOR	DEUDOR	ACREEDOR	DEUDOR	ACREEDOR

DR. FERNANDO EMILIO PRIEGO ZURITA
PRESIDENTE MUNICIPAL

DRA. MARIA ELENA LORA PEREZ
SINDICO

L.C.P. JOSÉ DEL CARMEN SOLÍS HERNÁNDEZ
DIRECTOR DE FINANZAS

**AYUNTAMIENTO CONSTITUCIONAL DE JALAPA,
TABASCO
2021-2024**



**MUNICIPIO DE JALAPA, TABASCO
DIRECCIÓN DE FINANZAS MPAL.**

**ESTADO ANALÍTICO DE INGRESO POR
RUBRO.**



MUNICIPIO DE JALAPA

274

ESTADO ANALÍTICO DE INGRESOS DEL 1 DE ENERO AL 31 DE DICIEMBRE DE 2023

Rubro de Ingresos	Ingreso					Diferencia (6=5-1)
	Estimado	Ampliaciones y Reducciones	Modificado	Devengado	Recaudado	
	(1)	(2)	(3=1+2)	(4)	(5)	
Impuestos	5,111,459.00	234,940.00	5,346,399.00	5,346,399.00	5,346,399.00	234,940.00
Cuotas y Aportaciones de seguridad social	0.00	0.00	0.00	0.00	0.00	0.00
Contribuciones de mejoras	0.00	0.00	0.00	0.00	0.00	0.00
Derechos	3,918,365.00	74,764.08	3,993,129.08	3,993,129.08	3,993,129.08	74,764.08
Productos	248,378.00	132,112.96	380,490.96	380,490.96	380,490.96	132,112.96
Aprovechamientos	897,718.00	640,683.42	1,538,401.42	1,538,401.42	1,538,401.42	640,683.42
Ingresos por Venta de Bienes, Prestación de Servicios y Otros Ingresos	0.00	0.00	0.00	0.00	0.00	0.00
Participaciones, Aportaciones, Convenios, Incentivos Derivados de la Colaboración Fiscal y Fondos Distintos de Aportaciones	321,932,974.00	34,749,546.99	356,682,520.99	356,682,520.99	356,682,520.99	34,749,546.99
Transferencias, Asignaciones, Subsidios y Subvenciones, y Pensiones y Jubilaciones	0.00	0.00	0.00	0.00	0.00	0.00
Ingresos derivados de Financiamientos	0.00	0.00	0.00	0.00	0.00	0.00
Total	332,108,894.00	35,832,047.45	367,940,941.45	367,940,941.45	367,940,941.45	35,832,047.45

Ingresos Excedentes 35,832,047.45

Estado Analítico de Ingresos por Fuente de Financiamiento	Ingreso					Diferencia (6=5-1)
	Estimado	Ampliaciones y Reducciones	Modificado	Devengado	Recaudado	
	(1)	(2)	(3=1+2)	(4)	(5)	
Ingresos del Poder Ejecutivo Federal o Estatal y de los Municipios	332,108,894.00	35,832,047.45	367,940,941.45	367,940,941.45	367,940,941.45	35,832,047.45
Impuestos	5,111,459.00	234,940.00	5,346,399.00	5,346,399.00	5,346,399.00	234,940.00
Cuotas y Aportaciones de Seguridad Social	0.00	0.00	0.00	0.00	0.00	0.00
Contribuciones de Mejoras	0.00	0.00	0.00	0.00	0.00	0.00
Derechos	3,918,365.00	74,764.08	3,993,129.08	3,993,129.08	3,993,129.08	74,764.08
Productos ¹	248,378.00	132,112.96	380,490.96	380,490.96	380,490.96	132,112.96
Aprovechamientos ²	897,718.00	640,683.42	1,538,401.42	1,538,401.42	1,538,401.42	640,683.42
Participaciones, Aportaciones, Convenios, Incentivos Derivados de la Colaboración Fiscal y Fondos Distintos de Aportaciones	321,932,974.00	34,749,546.99	356,682,520.99	356,682,520.99	356,682,520.99	34,749,546.99
Transferencias, Asignaciones, Subsidios y Subvenciones, y Pensiones y Jubilaciones	0.00	0.00	0.00	0.00	0.00	0.00
Ingresos de los Entes Públicos de los Poderes Legislativo y Judicial, de los Órganos Autónomos y del Sector Paraestatal o Paramunicipal, así como de las Empresas Productivas del Estado	0.00	0.00	0.00	0.00	0.00	0.00
Cuotas y Aportaciones de Seguridad Social	0.00	0.00	0.00	0.00	0.00	0.00
Productos ¹	0.00	0.00	0.00	0.00	0.00	0.00
Ingresos por Venta de Bienes, Prestación de Servicios y Otros Ingresos ³	0.00	0.00	0.00	0.00	0.00	0.00
Transferencias, Asignaciones, Subsidios y Subvenciones, y Pensiones y Jubilaciones	0.00	0.00	0.00	0.00	0.00	0.00
Ingresos Derivados de Financiamientos	0.00	0.00	0.00	0.00	0.00	0.00
Ingresos Derivados de Financiamientos	0.00	0.00	0.00	0.00	0.00	0.00
Total	332,108,894.00	35,832,047.45	367,940,941.45	367,940,941.45	367,940,941.45	35,832,047.45

Ingresos Excedentes 35,832,047.45

¹ Incluye intereses que generan las cuentas bancarias de los entes públicos en productos.

² Incluye donativos en efectivo del Poder Ejecutivo, entre otros aprovechamientos.

³ Se refiere a los ingresos propios obtenidos por los Poderes Legislativo y Judicial, los Órganos Autónomos y las entidades de la administración pública paraestatal y paramunicipal, por sus actividades diversas no inherentes a su operación que generan recursos y que no sean ingresos por venta de bienes o prestación de servicios, tales como donativos en efectivo, entre otros.

"Bajo protesta de decir verdad declaramos que los Estados Financieros y sus notas, son razonablemente correctos y son responsabilidad del emisor".

DR. FERNANDO EMILIO PRIEGO ZURITA
PRESIDENTE MUNICIPAL

DRA. MARIA ELENA LORA PEREZ
SINDICO

L.C.P. JOSE DEL CARMEN SOLIS HERNANDEZ
DIRECTOR DE FINANZAS

**AYUNTAMIENTO CONSTITUCIONAL DE JALAPA,
TABASCO
2021-2024**



**MUNICIPIO DE JALAPA, TABASCO
DIRECCIÓN DE FINANZAS MPAL.**

**ESTADO ANALÍTICO DE INGRESO POR
FUENTE Y CONCEPTO.**



MUNICIPIO DE JALAPA

275

ESTADO ANÁLITICO DE INGRESOS DEL 1 DE ENERO AL 31 DE DICIEMBRE DE 2023

Concepto	Ingreso					Diferencia (6=5-1)
	Estimado	Ampliaciones y Reducciones	Modificado	Devengado	Recaudado	
	(1)	(2)	(3=1+2)	(4)	(5)	
Impuestos	5,111,459.00	234,940.00	5,346,399.00	5,346,399.00	5,346,399.00	234,940.00
Impuestos Sobre El Patrimonio	3,936,459.00	-9,538.32	3,926,920.68	3,926,920.68	3,926,920.68	-9,538.32
Ingresos Propios	3,936,459.00	-9,538.32	3,926,920.68	3,926,920.68	3,926,920.68	-9,538.32
Ingresos De Gestion 2023	3,936,459.00	-9,538.32	3,926,920.68	3,926,920.68	3,926,920.68	-9,538.32
Direccion De Finanzas	3,936,459.00	-9,538.32	3,926,920.68	3,926,920.68	3,926,920.68	-9,538.32
Impuestos	3,936,459.00	-9,538.32	3,926,920.68	3,926,920.68	3,926,920.68	-9,538.32
Impuestos Sobre El Patrimonio	3,936,459.00	-9,538.32	3,926,920.68	3,926,920.68	3,926,920.68	-9,538.32
Impuesto Predial	2,550,000.00	-75,389.44	2,474,610.56	2,474,610.56	2,474,610.56	-75,389.44
Predial Rústico	1,800,000.00	134,462.62	1,934,462.62	1,934,462.62	1,934,462.62	134,462.62
Predial Urbano	750,000.00	-209,852.06	540,147.94	540,147.94	540,147.94	-209,852.06
Rezago	1,386,459.00	65,851.12	1,452,310.12	1,452,310.12	1,452,310.12	65,851.12
Rezago Rústico	996,459.00	120,440.78	1,116,899.78	1,116,899.78	1,116,899.78	120,440.78
Rezago Urbano	390,000.00	-54,589.66	335,410.34	335,410.34	335,410.34	-54,589.66
Impuestos Sobre La Producción, El Consumo Y Las Transacciones	498,000.00	399,864.03	897,864.03	897,864.03	897,864.03	399,864.03
Ingresos Propios	498,000.00	399,864.03	897,864.03	897,864.03	897,864.03	399,864.03
Ingresos De Gestion 2023	498,000.00	399,864.03	897,864.03	897,864.03	897,864.03	399,864.03
Direccion De Finanzas	498,000.00	399,864.03	897,864.03	897,864.03	897,864.03	399,864.03
Impuestos	498,000.00	399,864.03	897,864.03	897,864.03	897,864.03	399,864.03
Impuestos Sobre La Producción, El Consumo Y Las Transacciones	498,000.00	399,864.03	897,864.03	897,864.03	897,864.03	399,864.03
Impuesto Sobre Traslación De Dominio De Bienes Inmuebles	498,000.00	399,864.03	897,864.03	897,864.03	897,864.03	399,864.03
Traslacion De Dominio De Bienes Inmuebles Rústico	418,000.00	342,075.03	760,075.03	760,075.03	760,075.03	342,075.03
Traslacion De Dominio De Bienes Inmuebles Urbano	80,000.00	57,789.00	137,789.00	137,789.00	137,789.00	57,789.00
Accesorios De Impuestos	677,000.00	-155,385.71	521,614.29	521,614.29	521,614.29	-155,385.71
Ingresos Propios	677,000.00	-155,385.71	521,614.29	521,614.29	521,614.29	-155,385.71
Ingresos De Gestion 2023	677,000.00	-155,385.71	521,614.29	521,614.29	521,614.29	-155,385.71
Direccion De Finanzas	677,000.00	-155,385.71	521,614.29	521,614.29	521,614.29	-155,385.71
Impuestos	677,000.00	-155,385.71	521,614.29	521,614.29	521,614.29	-155,385.71
Accesorios De Impuestos	677,000.00	-155,385.71	521,614.29	521,614.29	521,614.29	-155,385.71
Recargos	677,000.00	-155,385.71	521,614.29	521,614.29	521,614.29	-155,385.71
Recargo Urbano	248,000.00	-123,142.27	124,857.73	124,857.73	124,857.73	-123,142.27
Recargo Rústico	429,000.00	-32,243.44	396,756.56	396,756.56	396,756.56	-32,243.44
Derechos	3,918,365.00	74,764.08	3,993,129.08	3,993,129.08	3,993,129.08	74,764.08
Derechos Por El Uso, Goce, Aprovechamiento O Explotación De Bienes De	235,225.00	21,478.33	256,703.33	256,703.33	256,703.33	21,478.33
Ingresos Propios	235,225.00	21,478.33	256,703.33	256,703.33	256,703.33	21,478.33
Ingresos De Gestion 2023	235,225.00	21,478.33	256,703.33	256,703.33	256,703.33	21,478.33
Direccion De Educación, Cultura Y Recreación	53,000.00	50,620.00	103,620.00	103,620.00	103,620.00	50,620.00
Derechos	53,000.00	50,620.00	103,620.00	103,620.00	103,620.00	50,620.00
Derechos Por El Uso, Goce, Aprovechamiento O Explotación De Bienes De Dominio Público	53,000.00	50,620.00	103,620.00	103,620.00	103,620.00	50,620.00
Por El Uso De Bienes De Dominio Público	53,000.00	50,620.00	103,620.00	103,620.00	103,620.00	50,620.00
Gimnasio Municipal	33,000.00	65,640.00	98,640.00	98,640.00	98,640.00	65,640.00
Alberca Municipal	20,000.00	-15,020.00	4,980.00	4,980.00	4,980.00	-15,020.00
Coordinacion De Fiscalizacion Y Normatividad	182,225.00	-29,141.67	153,083.33	153,083.33	153,083.33	-29,141.67



MUNICIPIO DE JALAPA

276

ESTADO ANÁLITICO DE INGRESOS DEL 1 DE ENERO AL 31 DE DICIEMBRE DE 2023

Concepto	Ingreso					Diferencia (6=5-1)
	Estimado	Ampliaciones y Reducciones	Modificado	Devengado	Recaudado	
	(1)	(2)	(3=1+2)	(4)	(5)	
Derechos	182,225.00	-29,141.67	153,083.33	153,083.33	153,083.33	-29,141.67
Derechos Por El Uso, Goce, Aprovechamiento O Explotación De Bienes De Dominio Público	182,225.00	-29,141.67	153,083.33	153,083.33	153,083.33	-29,141.67
Por El Uso De Bienes De Dominio Público	112,000.00	-42,694.95	69,305.05	69,305.05	69,305.05	-42,694.95
Andenes De La Central Camionera	97,000.00	-40,450.00	56,550.00	56,550.00	56,550.00	-40,450.00
Mercado Público 20 De Noviembre (Locales)	15,000.00	-2,244.95	12,755.05	12,755.05	12,755.05	-2,244.95
De Las Autorizaciones Para La Colocación De Anuncios Y Carteles O La Realización De Publicidad	70,225.00	13,553.28	83,778.28	83,778.28	83,778.28	13,553.28
Anuncios Y Espectaculares	69,225.00	14,553.28	83,778.28	83,778.28	83,778.28	14,553.28
Publicidad Y Perifoneo	1,000.00	-1,000.00	0.00	0.00	0.00	-1,000.00
Derechos Por Prestación De Servicios	1,583,954.00	56,477.60	1,640,431.60	1,640,431.60	1,640,431.60	56,477.60
Ingresos Propios	1,583,954.00	56,477.60	1,640,431.60	1,640,431.60	1,640,431.60	56,477.60
Ingresos De Gestion 2023	1,583,954.00	56,477.60	1,640,431.60	1,640,431.60	1,640,431.60	56,477.60
Secretaría Municipal	103,000.00	29,552.18	132,552.18	132,552.18	132,552.18	29,552.18
Derechos	103,000.00	29,552.18	132,552.18	132,552.18	132,552.18	29,552.18
Derechos Por Prestación De Servicios	103,000.00	29,552.18	132,552.18	132,552.18	132,552.18	29,552.18
De Los Servicios, Registros E Inscripciones	103,000.00	29,552.18	132,552.18	132,552.18	132,552.18	29,552.18
Certificación De Registro De Fierros	60,000.00	41,461.80	101,461.80	101,461.80	101,461.80	41,461.80
Manifestación De Registro De Fierros	43,000.00	-22,594.84	20,405.16	20,405.16	20,405.16	-22,594.84
Constancia Diversas	0.00	10,685.22	10,685.22	10,685.22	10,685.22	10,685.22
Dirección De Finanzas	305,256.00	-35,238.08	270,017.92	270,017.92	270,017.92	-35,238.08
Derechos	305,256.00	-35,238.08	270,017.92	270,017.92	270,017.92	-35,238.08
Derechos Por Prestación De Servicios	305,256.00	-35,238.08	270,017.92	270,017.92	270,017.92	-35,238.08
De La Expedición De Títulos De Terrenos Municipales	906.00	-906.00	0.00	0.00	0.00	-906.00
Expedición De Títulos De Terrenos Mpaes.	906.00	-906.00	0.00	0.00	0.00	-906.00
De Los Servicios, Registros E Inscripciones	304,350.00	-34,332.08	270,017.92	270,017.92	270,017.92	-34,332.08
Constancia De No Propiedad	6,200.00	15.34	6,215.34	6,215.34	6,215.34	15.34
Constancia Catastral	4,150.00	1,518.10	5,668.10	5,668.10	5,668.10	1,518.10
Valor Catastral	294,000.00	-35,865.52	258,134.48	258,134.48	258,134.48	-35,865.52
Contraloría Municipal	1,850.00	-1,850.00	0.00	0.00	0.00	-1,850.00
Derechos	1,850.00	-1,850.00	0.00	0.00	0.00	-1,850.00
Derechos Por Prestación De Servicios	1,850.00	-1,850.00	0.00	0.00	0.00	-1,850.00
De Los Servicios, Registros E Inscripciones	1,850.00	-1,850.00	0.00	0.00	0.00	-1,850.00
Certificación O Constancias Diversas	1,850.00	-1,850.00	0.00	0.00	0.00	-1,850.00
Dirección De Obras, Ordenamiento Territorial Y Servicios Municipales	116,700.00	-62,409.00	54,291.00	54,291.00	54,291.00	-62,409.00
Derechos	116,700.00	-62,409.00	54,291.00	54,291.00	54,291.00	-62,409.00
Derechos Por Prestación De Servicios	116,700.00	-62,409.00	54,291.00	54,291.00	54,291.00	-62,409.00
De Las Licencias Y Permisos De Construcción	88,700.00	-46,693.00	42,007.00	42,007.00	42,007.00	-46,693.00
División Y Subdivisión De Predios	9,200.00	-450.00	8,750.00	8,750.00	8,750.00	-450.00
Licencia De Uso De Suelo	10,500.00	-737.00	9,763.00	9,763.00	9,763.00	-737.00
Permiso De Construcción	21,000.00	-6,945.00	14,055.00	14,055.00	14,055.00	-6,945.00
Otros Obras Publicas	45,000.00	-36,561.00	8,439.00	8,439.00	8,439.00	-36,561.00



MUNICIPIO DE JALAPA

277

ESTADO ANÁLITICO DE INGRESOS DEL 1 DE ENERO AL 31 DE DICIEMBRE DE 2023

Concepto	Ingreso					Diferencia
	Estimado	Ampliaciones y Reducciones	Modificado	Devengado	Recaudado	
	(1)	(2)	(3=1+2)	(4)	(5)	
Fusión De Predios	3,000.00	-2,000.00	1,000.00	1,000.00	1,000.00	-2,000.00
De Los Servicios, Registros E Inscripciones	21,000.00	-8,716.00	12,284.00	12,284.00	12,284.00	-8,716.00
Alineamientos	21,000.00	-8,716.00	12,284.00	12,284.00	12,284.00	-8,716.00
De Los Servicio Municipales De Obra	7,000.00	-7,000.00	0.00	0.00	0.00	-7,000.00
Permiso De Ruptura De Pavimento	7,000.00	-7,000.00	0.00	0.00	0.00	-7,000.00
Oficialia Del Registro Civil	1,057,148.00	126,422.50	1,183,570.50	1,183,570.50	1,183,570.50	126,422.50
Derechos	1,057,148.00	126,422.50	1,183,570.50	1,183,570.50	1,183,570.50	126,422.50
Derechos Por Prestación De Servicios	1,057,148.00	126,422.50	1,183,570.50	1,183,570.50	1,183,570.50	126,422.50
De La Propiedad Municipal	3,068.00	-3,068.00	0.00	0.00	0.00	-3,068.00
Adquisición De Lotes De Panteón	2,100.00	-2,100.00	0.00	0.00	0.00	-2,100.00
Reposición De Títulos De Panteón	968.00	-968.00	0.00	0.00	0.00	-968.00
De Los Servicios, Registros E Inscripciones	1,054,080.00	129,490.50	1,183,570.50	1,183,570.50	1,183,570.50	129,490.50
Anotacion Marginal	10,000.00	1,781.24	11,781.24	11,781.24	11,781.24	1,781.24
Acta De Reconocimiento Certificada	1,000.00	-481.30	518.70	518.70	518.70	-481.30
Acta De Defunción	70,000.00	-14,016.64	55,983.36	55,983.36	55,983.36	-14,016.64
Acta De Divorcio	50,000.00	-29,958.70	20,041.30	20,041.30	20,041.30	-29,958.70
Acta De Matrimonio	125,200.00	-5,604.72	119,595.28	119,595.28	119,595.28	-5,604.72
Acta De Nacimiento	660,000.00	159,397.52	819,397.52	819,397.52	819,397.52	159,397.52
Matrimonio	45,000.00	14,456.52	59,456.52	59,456.52	59,456.52	14,456.52
Constancia Negativa De Nacimiento	5,300.00	-1,610.48	3,689.52	3,689.52	3,689.52	-1,610.48
Constancia De Soltería (Inexistencia De Matrimonio)	20,000.00	7,220.38	27,220.38	27,220.38	27,220.38	7,220.38
Inscripción De Divorcio	41,000.00	-12,110.90	28,889.10	28,889.10	28,889.10	-12,110.90
Reconocimiento De Hijos	6,000.00	-5,273.82	726.18	726.18	726.18	-5,273.82
Divorcio Administrativo	15,000.00	16,122.00	31,122.00	31,122.00	31,122.00	16,122.00
Otros Servicios, Registros E Inscripciones	5,580.00	-430.60	5,149.40	5,149.40	5,149.40	-430.60
Otros Derechos	2,099,186.00	-3,191.85	2,095,994.15	2,095,994.15	2,095,994.15	-3,191.85
Ingresos Propios	2,099,186.00	-3,191.85	2,095,994.15	2,095,994.15	2,095,994.15	-3,191.85
Ingresos De Gestion 2023	2,099,186.00	-3,191.85	2,095,994.15	2,095,994.15	2,095,994.15	-3,191.85
Dirección De Desarrollo	200,000.00	-53,700.00	146,300.00	146,300.00	146,300.00	-53,700.00
Derechos	200,000.00	-53,700.00	146,300.00	146,300.00	146,300.00	-53,700.00
Otros Derechos	200,000.00	-53,700.00	146,300.00	146,300.00	146,300.00	-53,700.00
Otros	200,000.00	-53,700.00	146,300.00	146,300.00	146,300.00	-53,700.00
Por Sacrificio De Ganado Bovino	200,000.00	-53,700.00	146,300.00	146,300.00	146,300.00	-53,700.00
Dirección De Obras, Ordenamiento Territorial Y Servicios Municipales	45,000.00	40,500.00	85,500.00	85,500.00	85,500.00	40,500.00
Derechos	45,000.00	40,500.00	85,500.00	85,500.00	85,500.00	40,500.00
Otros Derechos	45,000.00	40,500.00	85,500.00	85,500.00	85,500.00	40,500.00
Licencias Y Permisos	45,000.00	40,500.00	85,500.00	85,500.00	85,500.00	40,500.00
Pago De Base De Licitaciones Diversas	45,000.00	40,500.00	85,500.00	85,500.00	85,500.00	40,500.00
Dirección De Educación, Cultura Y Recreación	1,000.00	-1,000.00	0.00	0.00	0.00	-1,000.00
Derechos	1,000.00	-1,000.00	0.00	0.00	0.00	-1,000.00
Otros Derechos	1,000.00	-1,000.00	0.00	0.00	0.00	-1,000.00
Otros	1,000.00	-1,000.00	0.00	0.00	0.00	-1,000.00
Por Talleres Impartidos (Dif Y Decur)	1,000.00	-1,000.00	0.00	0.00	0.00	-1,000.00
Dirección De Administración	65,000.00	29,388.00	94,388.00	94,388.00	94,388.00	29,388.00
Derechos	65,000.00	29,388.00	94,388.00	94,388.00	94,388.00	29,388.00



MUNICIPIO DE JALAPA

278

ESTADO ANÁLITICO DE INGRESOS
DEL 1 DE ENERO AL 31 DE DICIEMBRE DE 2023

Concepto	Ingreso					Diferencia
	Estimado	Ampliaciones y Reducciones	Modificado	Devengado	Recaudado	
	(1)	(2)	(3=1+2)	(4)	(5)	
Otros Derechos	65,000.00	29,388.00	94,388.00	94,388.00	94,388.00	29,388.00
Otros	65,000.00	29,388.00	94,388.00	94,388.00	94,388.00	29,388.00
Inscripción Al Padrón De Proveedores	65,000.00	29,388.00	94,388.00	94,388.00	94,388.00	29,388.00
Dirección De Tránsito	700,000.00	-24,680.04	675,319.96	675,319.96	675,319.96	-24,680.04
Derechos	700,000.00	-24,680.04	675,319.96	675,319.96	675,319.96	-24,680.04
Otros Derechos	700,000.00	-24,680.04	675,319.96	675,319.96	675,319.96	-24,680.04
Otros	700,000.00	-24,680.04	675,319.96	675,319.96	675,319.96	-24,680.04
Expedición De Constancias De Tránsito	150,000.00	-63,000.00	87,000.00	87,000.00	87,000.00	-63,000.00
Carga Y Descarga De Mercancía En Vía Pública	550,000.00	38,319.96	588,319.96	588,319.96	588,319.96	38,319.96
Dirección De Protección Ambiental Y Desarrollo Sustentable	95,300.00	32,642.06	127,942.06	127,942.06	127,942.06	32,642.06
Derechos	95,300.00	32,642.06	127,942.06	127,942.06	127,942.06	32,642.06
Otros Derechos	95,300.00	32,642.06	127,942.06	127,942.06	127,942.06	32,642.06
Otros	95,300.00	32,642.06	127,942.06	127,942.06	127,942.06	32,642.06
Traslado De Residuos Sólidos	30,300.00	3,018.30	33,318.30	33,318.30	33,318.30	3,018.30
Otros Protección Ambiental	65,000.00	29,623.76	94,623.76	94,623.76	94,623.76	29,623.76
Unidad De Protección Civil	110,686.00	53,442.64	164,128.64	164,128.64	164,128.64	53,442.64
Derechos	110,686.00	53,442.64	164,128.64	164,128.64	164,128.64	53,442.64
Otros Derechos	110,686.00	53,442.64	164,128.64	164,128.64	164,128.64	53,442.64
Otros	110,686.00	53,442.64	164,128.64	164,128.64	164,128.64	53,442.64
Otros Ingresos De Protección Civil	110,686.00	53,442.64	164,128.64	164,128.64	164,128.64	53,442.64
Coordinación De Fiscalización Y Normatividad	882,200.00	-79,784.51	802,415.49	802,415.49	802,415.49	-79,784.51
Derechos	882,200.00	-79,784.51	802,415.49	802,415.49	802,415.49	-79,784.51
Otros Derechos	882,200.00	-79,784.51	802,415.49	802,415.49	802,415.49	-79,784.51
Licencias Y Permisos	882,200.00	-79,784.51	802,415.49	802,415.49	802,415.49	-79,784.51
Puesto Semi Fijo, Mercado Sobre Ruedas (Permiso De Uso De Suelo)	30,000.00	-21,900.00	8,100.00	8,100.00	8,100.00	-21,900.00
Certificado De Funcionamiento	750,000.00	-95,471.63	654,528.37	654,528.37	654,528.37	-95,471.63
Puesto Fijo Y Semi Fijo, Ambulantes (Permiso De Uso De Suelo)	100,200.00	39,587.12	139,787.12	139,787.12	139,787.12	39,587.12
Permiso De Ocupación De La Vía Pública	2,000.00	-2,000.00	0.00	0.00	0.00	-2,000.00
Productos	248,378.00	132,112.96	380,490.96	380,490.96	380,490.96	132,112.96
Productos	248,378.00	132,112.96	380,490.96	380,490.96	380,490.96	132,112.96
Ingresos Propios	248,378.00	132,112.96	380,490.96	380,490.96	380,490.96	132,112.96
Ingresos De Gestión 2020	0.00	3.77	3.77	3.77	3.77	3.77
Dirección De Finanzas	0.00	3.77	3.77	3.77	3.77	3.77
Productos	0.00	3.77	3.77	3.77	3.77	3.77
Productos	0.00	3.77	3.77	3.77	3.77	3.77
Productos Financieros	0.00	3.77	3.77	3.77	3.77	3.77
Productos Financieros Ingresos De Gestión 2020	0.00	3.77	3.77	3.77	3.77	3.77
Ingresos De Gestión 2022	0.00	13,419.84	13,419.84	13,419.84	13,419.84	13,419.84
Dirección De Finanzas	0.00	13,419.84	13,419.84	13,419.84	13,419.84	13,419.84
Productos	0.00	13,419.84	13,419.84	13,419.84	13,419.84	13,419.84
Productos	0.00	13,419.84	13,419.84	13,419.84	13,419.84	13,419.84
Productos Financieros	0.00	13,419.84	13,419.84	13,419.84	13,419.84	13,419.84
Productos Financieros Ingresos De Gestión	0.00	13,419.84	13,419.84	13,419.84	13,419.84	13,419.84



MUNICIPIO DE JALAPA

275

ESTADO ANÁLITICO DE INGRESOS DEL 1 DE ENERO AL 31 DE DICIEMBRE DE 2023

Concepto	Ingreso					Diferencia
	Estimado	Ampliaciones y Reducciones	Modificado	Devengado	Recaudado	
	(1)	(2)	(3=1+2)	(4)	(5)	
2022	0.00	13,419.84	13,419.84	13,419.84	13,419.84	13,419.84
Ingresos De Gestion 2023	248,378.00	118,688.40	367,066.40	367,066.40	367,066.40	118,688.40
Direccion De Finanzas	248,378.00	118,688.40	367,066.40	367,066.40	367,066.40	118,688.40
Productos	248,378.00	118,688.40	367,066.40	367,066.40	367,066.40	118,688.40
Productos	248,378.00	118,688.40	367,066.40	367,066.40	367,066.40	118,688.40
Productos Financieros	248,378.00	118,688.40	367,066.40	367,066.40	367,066.40	118,688.40
Productos Financieros Ingresos De Gestión	248,378.00	118,688.40	367,066.40	367,066.40	367,066.40	118,688.40
2023						
Productos Financieros Ingresos De Gestion	0.00	0.00	0.00	0.00	0.00	0.00
2020						
Productos Financieros Ingresos De Gestion	0.00	0.00	0.00	0.00	0.00	0.00
2018						
Ingresos De Gestion Remanentes 2018	0.00	0.95	0.95	0.95	0.95	0.95
Direccion De Finanzas	0.00	0.95	0.95	0.95	0.95	0.95
Productos	0.00	0.95	0.95	0.95	0.95	0.95
Productos	0.00	0.95	0.95	0.95	0.95	0.95
Productos Financieros	0.00	0.95	0.95	0.95	0.95	0.95
Productos Financieros Ingresos De Gestion	0.00	0.95	0.95	0.95	0.95	0.95
2018						
Aprovechamientos	897,718.00	640,683.42	1,538,401.42	1,538,401.42	1,538,401.42	640,683.42
Aprovechamientos	897,718.00	640,683.42	1,538,401.42	1,538,401.42	1,538,401.42	640,683.42
Ingresos Propios	897,718.00	640,683.42	1,538,401.42	1,538,401.42	1,538,401.42	640,683.42
Ingresos De Gestion 2023	897,718.00	640,683.42	1,538,401.42	1,538,401.42	1,538,401.42	640,683.42
Direccion De Finanzas	23,225.00	-855.90	22,369.10	22,369.10	22,369.10	-855.90
Aprovechamientos	23,225.00	-855.90	22,369.10	22,369.10	22,369.10	-855.90
Aprovechamientos	23,225.00	-855.90	22,369.10	22,369.10	22,369.10	-855.90
Reintegros	18,400.00	-599.88	17,800.12	17,800.12	17,800.12	-599.88
Reintegro De Sueldos	18,400.00	-599.88	17,800.12	17,800.12	17,800.12	-599.88
Otros	4,825.00	-256.02	4,568.98	4,568.98	4,568.98	-256.02
Otros (Finanzas)	4,825.00	-256.02	4,568.98	4,568.98	4,568.98	-256.02
Contraloria Municipal	53,000.00	99,503.42	152,503.42	152,503.42	152,503.42	99,503.42
Aprovechamientos	53,000.00	99,503.42	152,503.42	152,503.42	152,503.42	99,503.42
Aprovechamientos	53,000.00	99,503.42	152,503.42	152,503.42	152,503.42	99,503.42
Reintegros	5,000.00	119,044.14	124,044.14	124,044.14	124,044.14	119,044.14
Reintegro Por Observaciones De Los Entes Fiscalizadores	5,000.00	119,044.14	124,044.14	124,044.14	124,044.14	119,044.14
Otros	48,000.00	-19,540.72	28,459.28	28,459.28	28,459.28	-19,540.72
Inscripción Al Padrón De Contratistas	48,000.00	-19,540.72	28,459.28	28,459.28	28,459.28	-19,540.72
Direccion De Desarrollo	130,200.00	48,285.00	178,485.00	178,485.00	178,485.00	48,285.00
Aprovechamientos	130,200.00	48,285.00	178,485.00	178,485.00	178,485.00	48,285.00
Aprovechamientos	130,200.00	48,285.00	178,485.00	178,485.00	178,485.00	48,285.00
Otros	130,200.00	48,285.00	178,485.00	178,485.00	178,485.00	48,285.00
Arboles Frutales (Vivero Municipal)	10,200.00	5,960.00	16,160.00	16,160.00	16,160.00	5,960.00
Mecanización Agrícola	85,000.00	-25,275.00	59,725.00	59,725.00	59,725.00	-25,275.00
Otros (Desarrollo)	35,000.00	67,600.00	102,600.00	102,600.00	102,600.00	67,600.00
Direccion De Fomento Economico	8,000.00	-7,300.52	699.48	699.48	699.48	-7,300.52
Aprovechamientos	8,000.00	-7,300.52	699.48	699.48	699.48	-7,300.52
Aprovechamientos	8,000.00	-7,300.52	699.48	699.48	699.48	-7,300.52



MUNICIPIO DE JALAPA

230

ESTADO ANÁLITICO DE INGRESOS DEL 1 DE ENERO AL 31 DE DICIEMBRE DE 2023

Concepto	Ingreso					Diferencia (6=5-1)
	Estimado	Ampliaciones y Reducciones	Modificado	Devengado	Recaudado	
	(1)	(2)	(3=1+2)	(4)	(5)	
Otros	8,000.00	-7,300.52	699.48	699.48	699.48	-7,300.52
Otros (Fomento Economico)	8,000.00	-7,300.52	699.48	699.48	699.48	-7,300.52
Direccion De Obras, Ordenamiento Territorial Y Servicios Municipales	6,200.00	3,824.82	10,024.82	10,024.82	10,024.82	3,824.82
Aprovechamientos	6,200.00	3,824.82	10,024.82	10,024.82	10,024.82	3,824.82
Aprovechamientos	6,200.00	3,824.82	10,024.82	10,024.82	10,024.82	3,824.82
Sanciones	3,200.00	6,824.82	10,024.82	10,024.82	10,024.82	6,824.82
Sanción Por Incumplimiento En Obra Pública	3,200.00	6,824.82	10,024.82	10,024.82	10,024.82	6,824.82
Reintegros	3,000.00	-3,000.00	0.00	0.00	0.00	-3,000.00
Reintegro Por Obra Pública	3,000.00	-3,000.00	0.00	0.00	0.00	-3,000.00
Dirección De Educación, Cultura Y Recreación	4,050.00	-4,050.00	0.00	0.00	0.00	-4,050.00
Aprovechamientos	4,050.00	-4,050.00	0.00	0.00	0.00	-4,050.00
Aprovechamientos	4,050.00	-4,050.00	0.00	0.00	0.00	-4,050.00
Otros	4,050.00	-4,050.00	0.00	0.00	0.00	-4,050.00
Productos Artesanales	4,050.00	-4,050.00	0.00	0.00	0.00	-4,050.00
Dirección De Tránsito	149,373.00	-34,595.00	114,778.00	114,778.00	114,778.00	-34,595.00
Aprovechamientos	149,373.00	-34,595.00	114,778.00	114,778.00	114,778.00	-34,595.00
Aprovechamientos	149,373.00	-34,595.00	114,778.00	114,778.00	114,778.00	-34,595.00
Multas E Infracciones	139,373.00	-26,595.00	112,778.00	112,778.00	112,778.00	-26,595.00
Infracción Por Multa De Tránsito	139,373.00	-26,595.00	112,778.00	112,778.00	112,778.00	-26,595.00
Otros	10,000.00	-8,000.00	2,000.00	2,000.00	2,000.00	-8,000.00
Expedición De Permisos Provisionales	10,000.00	-8,000.00	2,000.00	2,000.00	2,000.00	-8,000.00
Dirección De Asuntos Jurídicos	59,670.00	145,141.60	204,811.60	204,811.60	204,811.60	145,141.60
Aprovechamientos	59,670.00	145,141.60	204,811.60	204,811.60	204,811.60	145,141.60
Aprovechamientos	59,670.00	145,141.60	204,811.60	204,811.60	204,811.60	145,141.60
Multas E Infracciones	58,170.00	16,071.60	74,241.60	74,241.60	74,241.60	16,071.60
Infracción Al Bando De Policía Y Gobierno	58,170.00	16,071.60	74,241.60	74,241.60	74,241.60	16,071.60
Reintegros	1,500.00	129,070.00	130,570.00	130,570.00	130,570.00	129,070.00
Reintegro Por Daños	1,500.00	129,070.00	130,570.00	130,570.00	130,570.00	129,070.00
Dirección De Atención Ciudadana	0.00	286,000.00	286,000.00	286,000.00	286,000.00	286,000.00
Aprovechamientos	0.00	286,000.00	286,000.00	286,000.00	286,000.00	286,000.00
Aprovechamientos	0.00	286,000.00	286,000.00	286,000.00	286,000.00	286,000.00
Otros	0.00	286,000.00	286,000.00	286,000.00	286,000.00	286,000.00
Otros (Atención Ciudadana)	0.00	286,000.00	286,000.00	286,000.00	286,000.00	286,000.00
Coordinación Del Dif	419,000.00	111,480.00	530,480.00	530,480.00	530,480.00	111,480.00
Aprovechamientos	419,000.00	111,480.00	530,480.00	530,480.00	530,480.00	111,480.00
Aprovechamientos	419,000.00	111,480.00	530,480.00	530,480.00	530,480.00	111,480.00
Otros	419,000.00	111,480.00	530,480.00	530,480.00	530,480.00	111,480.00
Ubr No. 14	20,000.00	40,080.00	60,080.00	60,080.00	60,080.00	40,080.00
Cal	362,000.00	67,100.00	429,100.00	429,100.00	429,100.00	67,100.00
Renta Del Casino Del Pueblo	25,000.00	16,300.00	41,300.00	41,300.00	41,300.00	16,300.00
Otros (Dif)	12,000.00	-12,000.00	0.00	0.00	0.00	-12,000.00
Coordinación De Fiscalización Y Normatividad	45,000.00	-6,750.00	38,250.00	38,250.00	38,250.00	-6,750.00
Aprovechamientos	45,000.00	-6,750.00	38,250.00	38,250.00	38,250.00	-6,750.00
Aprovechamientos	45,000.00	-6,750.00	38,250.00	38,250.00	38,250.00	-6,750.00
Otros	45,000.00	-6,750.00	38,250.00	38,250.00	38,250.00	-6,750.00



MUNICIPIO DE JALAPA

231

ESTADO ANALÍTICO DE INGRESOS DEL 1 DE ENERO AL 31 DE DICIEMBRE DE 2023

Concepto	Ingreso					Diferencia (6=5-1)
	Estimado	Ampliaciones y Reducciones	Modificado	Devengado	Recaudado	
	(1)	(2)	(3=1+2)	(4)	(5)	
Cooperación De Establecimientos Con Venta De Bebidas Alcohólicas	45,000.00	-6,750.00	38,250.00	38,250.00	38,250.00	-6,750.00
Participaciones, Aportaciones, Convenios, Incentivos Derivados De La C	321,932,974.00	34,749,546.99	356,682,520.99	356,682,520.99	356,682,520.99	34,749,546.99
Participaciones	228,052,860.00	10,575,024.52	238,627,884.52	238,627,884.52	238,627,884.52	10,575,024.52
Recursos Fiscales	228,052,860.00	10,575,024.52	238,627,884.52	238,627,884.52	238,627,884.52	10,575,024.52
Participaciones 2020	0.00	5.08	5.08	5.08	5.08	5.08
Dirección De Finanzas	0.00	5.08	5.08	5.08	5.08	5.08
Participaciones, Aportaciones, Convenios, Incentivos Derivados De La Colaboración Fiscal Y Fondos Distintos De Aportaciones	0.00	5.08	5.08	5.08	5.08	5.08
Participaciones	0.00	5.08	5.08	5.08	5.08	5.08
Participaciones	0.00	5.08	5.08	5.08	5.08	5.08
Productos Financieros Participaciones 2020	0.00	5.08	5.08	5.08	5.08	5.08
Isr Participable 2020	0.00	1.67	1.67	1.67	1.67	1.67
Dirección De Finanzas	0.00	1.67	1.67	1.67	1.67	1.67
Participaciones, Aportaciones, Convenios, Incentivos Derivados De La Colaboración Fiscal Y Fondos Distintos De Aportaciones	0.00	1.67	1.67	1.67	1.67	1.67
Participaciones	0.00	1.67	1.67	1.67	1.67	1.67
Participaciones	0.00	1.67	1.67	1.67	1.67	1.67
Productos Financieros Fondo Isr 2020	0.00	1.67	1.67	1.67	1.67	1.67
2.5% Impuesto Sobre Nómina 2020	0.00	1.07	1.07	1.07	1.07	1.07
Dirección De Finanzas	0.00	1.07	1.07	1.07	1.07	1.07
Participaciones, Aportaciones, Convenios, Incentivos Derivados De La Colaboración Fiscal Y Fondos Distintos De Aportaciones	0.00	1.07	1.07	1.07	1.07	1.07
Participaciones	0.00	1.07	1.07	1.07	1.07	1.07
Participaciones	0.00	1.07	1.07	1.07	1.07	1.07
Productos Financieros Resarcimiento De Contribuciones Estatales 2.5 Isn 2020	0.00	1.07	1.07	1.07	1.07	1.07
Feief 2020	0.00	4.08	4.08	4.08	4.08	4.08
Dirección De Finanzas	0.00	4.08	4.08	4.08	4.08	4.08
Participaciones, Aportaciones, Convenios, Incentivos Derivados De La Colaboración Fiscal Y Fondos Distintos De Aportaciones	0.00	4.08	4.08	4.08	4.08	4.08
Participaciones	0.00	4.08	4.08	4.08	4.08	4.08
Participaciones	0.00	4.08	4.08	4.08	4.08	4.08
Producto Fondo De Estabilización De Los Ingresos De Entidades Federativas (Feief 2020)	0.00	4.08	4.08	4.08	4.08	4.08
Participaciones 2021	0.00	8,880.54	8,880.54	8,880.54	8,880.54	8,880.54
Dirección De Finanzas	0.00	8,880.54	8,880.54	8,880.54	8,880.54	8,880.54
Participaciones, Aportaciones, Convenios, Incentivos Derivados De La Colaboración Fiscal Y Fondos Distintos De Aportaciones	0.00	8,880.54	8,880.54	8,880.54	8,880.54	8,880.54
Participaciones	0.00	8,880.54	8,880.54	8,880.54	8,880.54	8,880.54
Participaciones	0.00	8,880.54	8,880.54	8,880.54	8,880.54	8,880.54
Productos Financieros Participaciones 2021	0.00	8,880.54	8,880.54	8,880.54	8,880.54	8,880.54
Isr Participable 2021	0.00	3.17	3.17	3.17	3.17	3.17
Dirección De Finanzas	0.00	3.17	3.17	3.17	3.17	3.17
Participaciones, Aportaciones, Convenios,	0.00	3.17	3.17	3.17	3.17	3.17



MUNICIPIO DE JALAPA

282

ESTADO ANALÍTICO DE INGRESOS DEL 1 DE ENERO AL 31 DE DICIEMBRE DE 2023

Concepto	Ingreso					Diferencia (6=5-1)
	Estimado	Ampliaciones y Reducciones	Modificado	Devengado	Recaudado	
	(1)	(2)	(3=1+2)	(4)	(5)	
Incentivos Derivados De La Colaboración Fiscal Y Fondos Distintos De Aportaciones	0.00	3.17	3.17	3.17	3.17	3.17
Participaciones	0.00	3.17	3.17	3.17	3.17	3.17
Participaciones	0.00	3.17	3.17	3.17	3.17	3.17
Productos Financieros Isr 2021	0.00	3.17	3.17	3.17	3.17	3.17
Participaciones 2022	0.00	489,890.63	489,890.63	489,890.63	489,890.63	489,890.63
Direccion De Finanzas	0.00	489,890.63	489,890.63	489,890.63	489,890.63	489,890.63
Participaciones, Aportaciones, Convenios, Incentivos Derivados De La Colaboración Fiscal Y Fondos Distintos De Aportaciones	0.00	489,890.63	489,890.63	489,890.63	489,890.63	489,890.63
Participaciones	0.00	489,890.63	489,890.63	489,890.63	489,890.63	489,890.63
Participaciones	0.00	489,890.63	489,890.63	489,890.63	489,890.63	489,890.63
Productos Financieros Participaciones 2022	0.00	489,890.63	489,890.63	489,890.63	489,890.63	489,890.63
Isr Participable 2022	0.00	34,709.03	34,709.03	34,709.03	34,709.03	34,709.03
Direccion De Finanzas	0.00	34,709.03	34,709.03	34,709.03	34,709.03	34,709.03
Participaciones, Aportaciones, Convenios, Incentivos Derivados De La Colaboración Fiscal Y Fondos Distintos De Aportaciones	0.00	34,709.03	34,709.03	34,709.03	34,709.03	34,709.03
Participaciones	0.00	34,709.03	34,709.03	34,709.03	34,709.03	34,709.03
Participaciones	0.00	34,709.03	34,709.03	34,709.03	34,709.03	34,709.03
Productos Financieros Isr 2022	0.00	34,709.03	34,709.03	34,709.03	34,709.03	34,709.03
2.5% Impuesto Sobre Nómina 2022	0.00	1.93	1.93	1.93	1.93	1.93
Direccion De Finanzas	0.00	1.93	1.93	1.93	1.93	1.93
Participaciones, Aportaciones, Convenios, Incentivos Derivados De La Colaboración Fiscal Y Fondos Distintos De Aportaciones	0.00	1.93	1.93	1.93	1.93	1.93
Participaciones	0.00	1.93	1.93	1.93	1.93	1.93
Participaciones	0.00	1.93	1.93	1.93	1.93	1.93
Productos Financieros Resarcimiento De Contribuciones Estatales 2.5 Isn 2022	0.00	1.93	1.93	1.93	1.93	1.93
Felef 2022	0.00	0.01	0.01	0.01	0.01	0.01
Direccion De Finanzas	0.00	0.01	0.01	0.01	0.01	0.01
Participaciones, Aportaciones, Convenios, Incentivos Derivados De La Colaboración Fiscal Y Fondos Distintos De Aportaciones	0.00	0.01	0.01	0.01	0.01	0.01
Participaciones	0.00	0.01	0.01	0.01	0.01	0.01
Participaciones	0.00	0.01	0.01	0.01	0.01	0.01
Productos Financieros Felef 2022	0.00	0.01	0.01	0.01	0.01	0.01
Participaciones 2023	215,688,955.00	-5,324,925.55	210,364,029.45	210,364,029.45	210,364,029.45	-5,324,925.55
Direccion De Finanzas	215,688,955.00	-5,324,925.55	210,364,029.45	210,364,029.45	210,364,029.45	-5,324,925.55
Participaciones, Aportaciones, Convenios, Incentivos Derivados De La Colaboración Fiscal Y Fondos Distintos De Aportaciones	215,688,955.00	-5,324,925.55	210,364,029.45	210,364,029.45	210,364,029.45	-5,324,925.55
Participaciones	215,688,955.00	-5,324,925.55	210,364,029.45	210,364,029.45	210,364,029.45	-5,324,925.55
Participaciones	215,688,955.00	-5,324,925.55	210,364,029.45	210,364,029.45	210,364,029.45	-5,324,925.55
Fondo Municipal De Participaciones	201,352,597.00	-3,684,149.00	197,668,448.00	197,668,448.00	197,668,448.00	-3,684,149.00
Fondo De Compensación Y De Combustibles Municipal	2,068,188.00	179,760.00	2,247,948.00	2,247,948.00	2,247,948.00	179,760.00
Fondo Por Coordinación En Predial	12,268,170.00	-4,329,918.00	7,938,252.00	7,938,252.00	7,938,252.00	-4,329,918.00
Productos Financieros Participaciones 2023	0.00	2,509,381.45	2,509,381.45	2,509,381.45	2,509,381.45	2,509,381.45



MUNICIPIO DE JALAPA

285

ESTADO ANÁLITICO DE INGRESOS DEL 1 DE ENERO AL 31 DE DICIEMBRE DE 2023

Concepto	Ingreso					Diferencia
	Estimado	Ampliaciones y Reducciones	Modificado	Devengado	Recaudado	
	(1)	(2)	(3=1+2)	(4)	(5)	
Isr Participable 2023	8,797,500.00	5,591,967.78	14,389,467.78	14,389,467.78	14,389,467.78	5,591,967.78
Direccion De Finanzas	8,797,500.00	5,591,967.78	14,389,467.78	14,389,467.78	14,389,467.78	5,591,967.78
Participaciones, Aportaciones, Convenios, Incentivos Derivados De La Colaboración Fiscal Y Fondos Distintos De Aportaciones	8,797,500.00	5,591,967.78	14,389,467.78	14,389,467.78	14,389,467.78	5,591,967.78
Participaciones	8,797,500.00	5,591,967.78	14,389,467.78	14,389,467.78	14,389,467.78	5,591,967.78
Participaciones	8,797,500.00	5,591,967.78	14,389,467.78	14,389,467.78	14,389,467.78	5,591,967.78
Fondo De Impuesto Sobre La Renta	8,797,500.00	5,227,168.00	14,024,668.00	14,024,668.00	14,024,668.00	5,227,168.00
Productos Financieros De Isr 2023	0.00	364,799.78	364,799.78	364,799.78	364,799.78	364,799.78
2.5% Impuesto Sobre Nómina 2023	3,566,405.00	852,172.02	4,418,577.02	4,418,577.02	4,418,577.02	852,172.02
Direccion De Finanzas	3,566,405.00	852,172.02	4,418,577.02	4,418,577.02	4,418,577.02	852,172.02
Participaciones, Aportaciones, Convenios, Incentivos Derivados De La Colaboración Fiscal Y Fondos Distintos De Aportaciones	3,566,405.00	852,172.02	4,418,577.02	4,418,577.02	4,418,577.02	852,172.02
Participaciones	3,566,405.00	852,172.02	4,418,577.02	4,418,577.02	4,418,577.02	852,172.02
Participaciones	3,566,405.00	852,172.02	4,418,577.02	4,418,577.02	4,418,577.02	852,172.02
Fondo Municipal De Resarcimiento De Contribuciones Estatales 2.5. Isn	3,566,405.00	803,836.00	4,370,241.00	4,370,241.00	4,370,241.00	803,836.00
Productos Financieros Isn 2023	0.00	48,336.02	48,336.02	48,336.02	48,336.02	48,336.02
Feief 2023	0.00	8,922,311.51	8,922,311.51	8,922,311.51	8,922,311.51	8,922,311.51
Direccion De Finanzas	0.00	8,922,311.51	8,922,311.51	8,922,311.51	8,922,311.51	8,922,311.51
Participaciones, Aportaciones, Convenios, Incentivos Derivados De La Colaboración Fiscal Y Fondos Distintos De Aportaciones	0.00	8,922,311.51	8,922,311.51	8,922,311.51	8,922,311.51	8,922,311.51
Participaciones	0.00	8,922,311.51	8,922,311.51	8,922,311.51	8,922,311.51	8,922,311.51
Participaciones	0.00	8,922,311.51	8,922,311.51	8,922,311.51	8,922,311.51	8,922,311.51
Fondo De Estabilización De Los Ingresos De Entidades Federativas (Feief)	0.00	8,651,666.00	8,651,666.00	8,651,666.00	8,651,666.00	8,651,666.00
Productos Financieros Feief 2023	0.00	270,645.51	270,645.51	270,645.51	270,645.51	270,645.51
Participaciones 2019	0.00	0.12	0.12	0.12	0.12	0.12
Direccion De Finanzas	0.00	0.12	0.12	0.12	0.12	0.12
Participaciones, Aportaciones, Convenios, Incentivos Derivados De La Colaboración Fiscal Y Fondos Distintos De Aportaciones	0.00	0.12	0.12	0.12	0.12	0.12
Participaciones	0.00	0.12	0.12	0.12	0.12	0.12
Participaciones	0.00	0.12	0.12	0.12	0.12	0.12
Productos Financieros Participaciones 2019	0.00	0.12	0.12	0.12	0.12	0.12
Participaciones Remanentes 2018	0.00	0.24	0.24	0.24	0.24	0.24
Direccion De Finanzas	0.00	0.24	0.24	0.24	0.24	0.24
Participaciones, Aportaciones, Convenios, Incentivos Derivados De La Colaboración Fiscal Y Fondos Distintos De Aportaciones	0.00	0.24	0.24	0.24	0.24	0.24
Participaciones	0.00	0.24	0.24	0.24	0.24	0.24
Participaciones	0.00	0.24	0.24	0.24	0.24	0.24
Productos Financieros Participaciones 2018	0.00	0.24	0.24	0.24	0.24	0.24
Isr Participable Remanentes 2018	0.00	1.19	1.19	1.19	1.19	1.19
Direccion De Finanzas	0.00	1.19	1.19	1.19	1.19	1.19
Participaciones, Aportaciones, Convenios, Incentivos Derivados De La Colaboración Fiscal Y Fondos Distintos De Aportaciones	0.00	1.19	1.19	1.19	1.19	1.19



MUNICIPIO DE JALAPA

234

ESTADO ANÁLITICO DE INGRESOS DEL 1 DE ENERO AL 31 DE DICIEMBRE DE 2023

Concepto	Ingreso					Diferencia (6=5-1)
	Estimado	Ampliaciones y Reducciones	Modificado	Devengado	Recaudado	
	(1)	(2)	(3=1+2)	(4)	(5)	
Participaciones	0.00	1.19	1.19	1.19	1.19	1.19
Participaciones	0.00	1.19	1.19	1.19	1.19	1.19
Productos Financieros Isr 2018	0.00	1.19	1.19	1.19	1.19	1.19
Aportaciones	83,918,194.00	18,009,020.09	101,927,214.09	101,927,214.09	101,927,214.09	18,009,020.09
Recursos Federales	83,918,194.00	18,009,020.09	101,927,214.09	101,927,214.09	101,927,214.09	18,009,020.09
Fondo Iii 2022	0.00	0.00	0.00	0.00	0.00	0.00
Direccion De Finanzas	0.00	0.00	0.00	0.00	0.00	0.00
Participaciones, Aportaciones, Convenios, Incentivos Derivados De La Colaboración Fiscal Y Fondos Distintos De Aportaciones	0.00	0.00	0.00	0.00	0.00	0.00
Aportaciones	0.00	0.00	0.00	0.00	0.00	0.00
Ramo General 33	0.00	0.00	0.00	0.00	0.00	0.00
Productos Financieros Fondo Iii 2022	0.00	0.00	0.00	0.00	0.00	0.00
Fise 2022	0.00	0.00	0.00	0.00	0.00	0.00
Direccion De Finanzas	0.00	0.00	0.00	0.00	0.00	0.00
Participaciones, Aportaciones, Convenios, Incentivos Derivados De La Colaboración Fiscal Y Fondos Distintos De Aportaciones	0.00	0.00	0.00	0.00	0.00	0.00
Aportaciones	0.00	0.00	0.00	0.00	0.00	0.00
Ramo General 33	0.00	0.00	0.00	0.00	0.00	0.00
Producto Fise 2022	0.00	0.00	0.00	0.00	0.00	0.00
Fondo Iii 2023	50,446,900.00	18,568.00	50,465,468.00	50,465,468.00	50,465,468.00	18,568.00
Direccion De Finanzas	50,446,900.00	18,568.00	50,465,468.00	50,465,468.00	50,465,468.00	18,568.00
Participaciones, Aportaciones, Convenios, Incentivos Derivados De La Colaboración Fiscal Y Fondos Distintos De Aportaciones	50,446,900.00	18,568.00	50,465,468.00	50,465,468.00	50,465,468.00	18,568.00
Aportaciones	50,446,900.00	18,568.00	50,465,468.00	50,465,468.00	50,465,468.00	18,568.00
Ramo General 33	50,446,900.00	18,568.00	50,465,468.00	50,465,468.00	50,465,468.00	18,568.00
Fondo De Aportaciones Para La Infraestructura Social Municipal (Fism)	50,446,900.00	0.00	50,446,900.00	50,446,900.00	50,446,900.00	0.00
Productos Financieros Fondo Iii 2023	0.00	18,568.00	18,568.00	18,568.00	18,568.00	18,568.00
Fondo Iv 2023	33,471,294.00	71,219.33	33,542,513.33	33,542,513.33	33,542,513.33	71,219.33
Direccion De Finanzas	33,471,294.00	71,219.33	33,542,513.33	33,542,513.33	33,542,513.33	71,219.33
Participaciones, Aportaciones, Convenios, Incentivos Derivados De La Colaboración Fiscal Y Fondos Distintos De Aportaciones	33,471,294.00	71,219.33	33,542,513.33	33,542,513.33	33,542,513.33	71,219.33
Aportaciones	33,471,294.00	71,219.33	33,542,513.33	33,542,513.33	33,542,513.33	71,219.33
Ramo General 33	33,471,294.00	71,219.33	33,542,513.33	33,542,513.33	33,542,513.33	71,219.33
Fondo De Aportaciones Para El Fortalecimiento De Los Municipios (Fortamun)	33,471,294.00	66,649.00	33,537,943.00	33,537,943.00	33,537,943.00	66,649.00
Productos Financieros Fondo Iv 2023	0.00	4,570.33	4,570.33	4,570.33	4,570.33	4,570.33
Fise 2023	0.00	17,919,232.04	17,919,232.04	17,919,232.04	17,919,232.04	17,919,232.04
Direccion De Finanzas	0.00	17,919,232.04	17,919,232.04	17,919,232.04	17,919,232.04	17,919,232.04
Participaciones, Aportaciones, Convenios, Incentivos Derivados De La Colaboración Fiscal Y Fondos Distintos De Aportaciones	0.00	17,919,232.04	17,919,232.04	17,919,232.04	17,919,232.04	17,919,232.04
Aportaciones	0.00	17,919,232.04	17,919,232.04	17,919,232.04	17,919,232.04	17,919,232.04
Ramo General 33	0.00	17,919,232.04	17,919,232.04	17,919,232.04	17,919,232.04	17,919,232.04
Ministracion Fise 2023	0.00	17,917,799.67	17,917,799.67	17,917,799.67	17,917,799.67	17,917,799.67
Productos Fise 2023	0.00	1,432.37	1,432.37	1,432.37	1,432.37	1,432.37

ESTADO ANALÍTICO DE INGRESOS
DEL 1 DE ENERO AL 31 DE DICIEMBRE DE 2023

Concepto	Ingreso					Diferencia (6=5-1)
	Estimado	Ampliaciones y Reducciones	Modificado	Devengado	Recaudado	
	(1)	(2)	(3=1+2)	(4)	(5)	
Fondo Iv Remanentes 2018	0.00	0.72	0.72	0.72	0.72	0.72
Direccion De Finanzas	0.00	0.72	0.72	0.72	0.72	0.72
Participaciones, Aportaciones, Convenios, Incentivos Derivados De La Colaboración Fiscal Y Fondos Distintos De Aportaciones	0.00	0.72	0.72	0.72	0.72	0.72
Aportaciones	0.00	0.72	0.72	0.72	0.72	0.72
Ramo General 33	0.00	0.72	0.72	0.72	0.72	0.72
Productos Financieros Fondo Iv 2018	0.00	0.72	0.72	0.72	0.72	0.72
Convenios	1,784,292.00	5,491,895.99	7,276,187.99	7,276,187.99	7,276,187.99	5,491,895.99
Recursos Estatales	1,784,292.00	5,291,895.99	7,076,187.99	7,076,187.99	7,076,187.99	5,291,895.99
Transito Convenio 2022	0.00	1,277.46	1,277.46	1,277.46	1,277.46	1,277.46
Direccion De Finanzas	0.00	1,277.46	1,277.46	1,277.46	1,277.46	1,277.46
Participaciones, Aportaciones, Convenios, Incentivos Derivados De La Colaboración Fiscal Y Fondos Distintos De Aportaciones	0.00	1,277.46	1,277.46	1,277.46	1,277.46	1,277.46
Convenios	0.00	1,277.46	1,277.46	1,277.46	1,277.46	1,277.46
Estatales	0.00	1,277.46	1,277.46	1,277.46	1,277.46	1,277.46
Productos Financieros Convenio Transito 2022	0.00	1,277.46	1,277.46	1,277.46	1,277.46	1,277.46
Transito Convenio 2023	1,784,292.00	35,925.23	1,820,217.23	1,820,217.23	1,820,217.23	35,925.23
Direccion De Finanzas	1,784,292.00	35,925.23	1,820,217.23	1,820,217.23	1,820,217.23	35,925.23
Participaciones, Aportaciones, Convenios, Incentivos Derivados De La Colaboración Fiscal Y Fondos Distintos De Aportaciones	1,784,292.00	35,925.23	1,820,217.23	1,820,217.23	1,820,217.23	35,925.23
Convenios	1,784,292.00	35,925.23	1,820,217.23	1,820,217.23	1,820,217.23	35,925.23
Estatales	1,784,292.00	35,925.23	1,820,217.23	1,820,217.23	1,820,217.23	35,925.23
Para La Operación Del Servicio Público De Tránsito	1,784,292.00	21,319.00	1,805,611.00	1,805,611.00	1,805,611.00	21,319.00
Productos Financieros Convenio Transito 2023	0.00	14,606.23	14,606.23	14,606.23	14,606.23	14,606.23
Sedener 2023	0.00	5,254,693.30	5,254,693.30	5,254,693.30	5,254,693.30	5,254,693.30
Direccion De Finanzas	0.00	5,254,693.30	5,254,693.30	5,254,693.30	5,254,693.30	5,254,693.30
Participaciones, Aportaciones, Convenios, Incentivos Derivados De La Colaboración Fiscal Y Fondos Distintos De Aportaciones	0.00	5,254,693.30	5,254,693.30	5,254,693.30	5,254,693.30	5,254,693.30
Convenios	0.00	5,254,693.30	5,254,693.30	5,254,693.30	5,254,693.30	5,254,693.30
Estatales	0.00	5,254,693.30	5,254,693.30	5,254,693.30	5,254,693.30	5,254,693.30
Sedener 2023	0.00	5,254,693.30	5,254,693.30	5,254,693.30	5,254,693.30	5,254,693.30
Recursos Federales	0.00	200,000.00	200,000.00	200,000.00	200,000.00	200,000.00
Inmujeres 2023	0.00	200,000.00	200,000.00	200,000.00	200,000.00	200,000.00
Direccion De Finanzas	0.00	200,000.00	200,000.00	200,000.00	200,000.00	200,000.00
Participaciones, Aportaciones, Convenios, Incentivos Derivados De La Colaboración Fiscal Y Fondos Distintos De Aportaciones	0.00	200,000.00	200,000.00	200,000.00	200,000.00	200,000.00
Convenios	0.00	200,000.00	200,000.00	200,000.00	200,000.00	200,000.00
Federales	0.00	200,000.00	200,000.00	200,000.00	200,000.00	200,000.00
Programa Para El Adelanto Bienestar E Igualdad De Mujeres.,	0.00	200,000.00	200,000.00	200,000.00	200,000.00	200,000.00
Productos Programa Para El Adelanto Bienestar E Igualdad De Mujeres.,	0.00	0.00	0.00	0.00	0.00	0.00
Incentivos Derivados De La Colaboración Fiscal	0.00	1,031.05	1,031.05	1,031.05	1,031.05	1,031.05
Ingresos Propios	0.00	1,031.05	1,031.05	1,031.05	1,031.05	1,031.05



MUNICIPIO DE JALAPA

206

ESTADO ANALÍTICO DE INGRESOS
DEL 1 DE ENERO AL 31 DE DICIEMBRE DE 2023

Concepto	Ingreso					Diferencia (6=5-1)
	Estimado	Ampliaciones y Reducciones	Modificado	Devengado	Recaudado	
	(1)	(2)	(3=1+2)	(4)	(5)	
Ingresos De Gestion 2023	0.00	1,031.05	1,031.05	1,031.05	1,031.05	1,031.05
Dirección De Finanzas	0.00	1,031.05	1,031.05	1,031.05	1,031.05	1,031.05
Participaciones, Aportaciones, Convenios, Incentivos Derivados De La Colaboración Fiscal Y Fondos Distintos De Aportaciones	0.00	1,031.05	1,031.05	1,031.05	1,031.05	1,031.05
Incentivos Derivados De La Colaboración Fiscal	0.00	1,031.05	1,031.05	1,031.05	1,031.05	1,031.05
Fiscales	0.00	1,031.05	1,031.05	1,031.05	1,031.05	1,031.05
Multas Administrativas Federales No Fiscales	0.00	1,031.05	1,031.05	1,031.05	1,031.05	1,031.05
Multas Administrativas Federales No Fiscales	0.00	650.00	650.00	650.00	650.00	650.00
Actualización	0.00	381.05	381.05	381.05	381.05	381.05
Fondos Distintos De Aportaciones	8,177,628.00	672,575.34	8,850,203.34	8,850,203.34	8,850,203.34	672,575.34
Recursos Federales	8,177,628.00	672,575.34	8,850,203.34	8,850,203.34	8,850,203.34	672,575.34
Hidrocarburos 2022	0.00	678,268.89	678,268.89	678,268.89	678,268.89	678,268.89
Dirección De Finanzas	0.00	678,268.89	678,268.89	678,268.89	678,268.89	678,268.89
Participaciones, Aportaciones, Convenios, Incentivos Derivados De La Colaboración Fiscal Y Fondos Distintos De Aportaciones	0.00	678,268.89	678,268.89	678,268.89	678,268.89	678,268.89
Fondos Distintos De Aportaciones	0.00	678,268.89	678,268.89	678,268.89	678,268.89	678,268.89
Fondo Para Entidades Federativas Y Municipios Productores De Hidrocarburos	0.00	678,268.89	678,268.89	678,268.89	678,268.89	678,268.89
Productos Financieros Fondo Para Ent. Fed. Y Mpios. Prod. Hidrocarburos Reg. Terrestres 2022	0.00	347.26	347.26	347.26	347.26	347.26
Fondo Para Entidades Federativas Y Municipios Productores De Hidrocarburos En Regiones Terrestres 2022	0.00	429,163.63	429,163.63	429,163.63	429,163.63	-429,163.63
Fondo Para Entidades Federativas Y Municipios Productores De Hidrocarburos En Regiones Marítimas 2022	0.00	248,758.00	248,758.00	248,758.00	248,758.00	248,758.00
Hidrocarburos 2023	8,177,628.00	-5,693.55	8,171,934.45	8,171,934.45	8,171,934.45	-5,693.55
Dirección De Finanzas	8,177,628.00	-5,693.55	8,171,934.45	8,171,934.45	8,171,934.45	-5,693.55
Participaciones, Aportaciones, Convenios, Incentivos Derivados De La Colaboración Fiscal Y Fondos Distintos De Aportaciones	8,177,628.00	-5,693.55	8,171,934.45	8,171,934.45	8,171,934.45	-5,693.55
Fondos Distintos De Aportaciones	8,177,628.00	-5,693.55	8,171,934.45	8,171,934.45	8,171,934.45	-5,693.55
Fondo Para Entidades Federativas Y Municipios Productores De Hidrocarburos	8,177,628.00	-5,693.55	8,171,934.45	8,171,934.45	8,171,934.45	-5,693.55
Fondo Para Entidades Federativas Y Municipios Productores De Hidrocarburos En Regiones Terrestres	5,097,271.00	-80,244.82	5,017,026.18	5,017,026.18	5,017,026.18	-80,244.82
Fondo Para Entidades Federativas Y Municipios Productores De Hidrocarburos En Regiones Marítimas	3,080,357.00	-45,055.00	3,035,302.00	3,035,302.00	3,035,302.00	-45,055.00
Productos Financieros Fondo Para Ent. Fed. Y Mpios. Prod. Hidrocarburos Reg. Terrestres 2023	0.00	119,602.83	119,602.83	119,602.83	119,602.83	119,602.83
Productos Financieros Fondo Para Ent. Fed. Y Mpios. Prod. Hidrocarburos Reg. Marítimas 2023	0.00	3.44	3.44	3.44	3.44	3.44
Total	332,108,894.00	35,832,047.45	367,940,941.45	367,940,941.45	367,940,941.45	
				Ingresos Excedentes		35,832,047.45

"Bajo protesta de decir verdad declaramos que los Estados Financieros y sus notas, son razonablemente correctos y son responsabilidad del emisor".

DR. FERNANDO EMILIO PRIEGO ZURITA
PRESIDENTE MUNICIPAL

DRA. MARIA ELENA LORA PEREZ
SINDICO

L.C.P. JOSE DEL CARMEN SOLIS HERNANDEZ
DIRECTOR DE FINANZAS

**AYUNTAMIENTO CONSTITUCIONAL DE JALAPA,
TABASCO
2021-2024**



**MUNICIPIO DE JALAPA, TABASCO
DIRECCIÓN DE FINANZAS MPAL.**

Estado de situación financiera detallado-LDF

MUNICIPIO DE JALAPA

Estado de Situación Financiera Detallado – LDF

Al 31 de Diciembre de 2022 y al 31 de Diciembre de 2023

(PESOS)

Concepto	31 de Diciembre de 2022	Concepto	2023	31 de Diciembre de 2022
ACTIVO		PASIVO		
Activo Circulante		Activo Circulante		
a. Efectivo y Equivalentes (a=a1+a2+a3+a4+a5+a6+a7)	\$41,704,046.26	a. Cuentas por Pagar a Corto Plazo (a=c1+a2+a3+a4+a5+a6+a7+a8+a9)	\$7,314,117.21	\$7,321,483.85
a1) Efectivo	\$1,117.25	a1) Proveedores Personales por Pagar a Corto Plazo	\$1,232,532.01	\$1,350,745.74
a2) Bancos/Tesorería	\$4,683,135.17	a2) Proveedores por Pagar a Corto Plazo	\$1,024,000.06	\$1,043,336.75
a3) Bancos/Depositos y Otros	\$0.00	a3) Contratistas por Obras Públicas por Pagar a Corto Plazo	\$562,802.71	\$50,993.31
a4) Inversiones Temporales (Hasta 3 Meses)	\$0.00	a4) Participaciones y Aportaciones por Pagar a Corto Plazo	\$0.00	\$0.00
a5) Fondos con Afectación Específica	\$0.00	a5) Transferencias Otorgadas por Pagar a Corto Plazo	\$0.00	\$0.00
a6) Depósitos de Fondos de Terceros en Garantía y/o Administración	\$19,793.84	a6) Intereses, Comisiones y Otros Gastos de la Deuda Pública por Pagar a Corto Plazo	\$4,357,964.42	\$0.00
a7) Otros Efectivos y Equivalentes	\$0.00	a7) Retenciones y Contribuciones por Pagar a Corto Plazo	\$0.00	\$0.00
b. Derechos a Recibir Efectivo o Equivalentes (b=b1+b2+b3+b4+b5+b6+b7)	\$2,19,031.34	a8) Otras Cuentas por Pagar a Corto Plazo	\$0.00	\$4,739,590.04
b1) Inversiones Financieras de Corto Plazo	\$0.00	b. Documentos por Pagar a Corto Plazo (b=b1+b2+b3)	\$136,818.01	\$136,818.01
b2) Cuentas por Cobrar a Corto Plazo	\$157,561.26	b1) Documentos Comerciales por Pagar a Corto Plazo	\$0.00	\$0.00
b3) Deudores Diversos por Cobrar a Corto Plazo	\$29,499.58	b2) Documentos con Contratistas por Obras Públicas por Pagar a Corto Plazo	\$0.00	\$0.00
b4) Ingresos por Recuperar a Corto Plazo	\$0.00	b3) Otros Documentos por Pagar a Corto Plazo	\$0.00	\$0.00
b5) Deudas por Anticipos de la Tesorería a Corto Plazo	\$0.00	c. Porción a Corto Plazo de la Deuda Pública a Largo Plazo (c=c1+c2)	\$0.00	\$0.00
b6) Prestamos Otorgados a Corto Plazo	\$0.00	c1) Porción a Corto Plazo de la Deuda Pública	\$0.00	\$0.00
b7) Otros Derechos a Recibir Efectivo o Equivalentes a Corto Plazo	\$31,971.50	c2) Porción a Corto Plazo de Arrendamiento Financiero	\$0.00	\$0.00
c. Derechos a Recibir Bienes o Servicios (c=c1+c2+c3+c4+c5)	\$188.43	d. Títulos y Valores a Corto Plazo	\$0.00	\$0.00
c1) Anticipo a Proveedores por Adquisición de Bienes y Prestación de Servicios a Corto Plazo	\$0.00	e. Pasivos Diferidos a Corto Plazo (e=e1+e2+e3)	\$0.00	\$0.00
c2) Anticipo a Proveedores por Adquisición de Bienes Inmuebles y Muebles a Corto Plazo	\$0.00	e1) Ingresos Cobrados por Adelantado a Corto Plazo	\$0.00	\$0.00
c3) Anticipo a Proveedores por Adquisición de Bienes Intangibles a Corto Plazo	\$0.00	e2) Intereses Cobrados por Adelantado a Corto Plazo	\$0.00	\$0.00
c4) Anticipo a Contratistas por Obras Públicas a Corto Plazo	\$188.43	e3) Otros Pasivos Diferidos a Corto Plazo	\$0.00	\$0.00
c5) Otros Derechos a Recibir Bienes o Servicios a Corto Plazo	\$0.00	f. Fondos y Bienes de Terceros en Garantía y/o Administración a Corto Plazo (f=f1+f2+f3+f4+f5+f6)	\$19,793.84	\$19,793.84
d. Inventarios (d=d1+d2+d3+d4+d5)	\$0.00	(f1) Fondos en Garantía a Corto Plazo	\$0.00	\$0.00
d1) Inventario de Mercancías para Venta	\$0.00	(f2) Fondos en Administración a Corto Plazo	\$0.00	\$0.00
d2) Inventario de Mercancías en Proceso de Elaboración	\$0.00	(f3) Fondos Contingentes a Corto Plazo	\$0.00	\$0.00
d3) Inventario de Materias Primas, Materiales y Suministros para Producción	\$0.00	(f4) Fondos de Fideicomisos, Mandatos y Contratos Análogos a Corto Plazo	\$0.00	\$0.00
d4) Inventario de Mercancías Terminadas	\$0.00	(f5) Otros Fondos de Terceros en Garantía y/o Administración a Corto Plazo	\$0.00	\$0.00
d5) Bienes en Tránsito	\$0.00	(f6) Valores y Bienes en Garantía a Corto Plazo	\$0.00	\$0.00
e. Almacenes	\$0.00	(f7) Provisiones a Corto Plazo (g=g1+g2+g3)	\$0.00	\$0.00
f. Estimación por Pérdida o Deterioro de Activos Circulantes (f=f1+f2)	\$0.00	(g1) Provisión para Demandas y Juicios a Corto Plazo	\$0.00	\$0.00
f1) Estimaciones para Cuentas Incobrables por Derechos a Recibir Efectivo Ocuivalentes	\$0.00	(g2) Provisión para Contingencias a Corto Plazo	\$0.00	\$0.00
f2) Estimación por Deterioro de Inventarios	\$0.00	(g3) Otras Provisiones a Corto Plazo	\$0.00	\$0.00
g. Otros Activos Circulantes (g=g1+g2+g3+g4)	\$0.00	h. Otros Pasivos a Corto Plazo (h=h1+h2+h3)	\$11,707.58	\$11,707.58
g1) Valores en Garantía	\$0.00	h1) Ingresos por Clasificar	\$11,698.58	\$11,698.58
g2) Bienes en Garantía (Excluye Depósitos de Fondos)	\$0.00	h2) Recaudación por Participar	\$0.00	\$0.00
g3) Bienes Derivados de Embargos, Decomisos, Aseguramientos y Dación Enpago	\$0.00	h3) Otros Pasivos Circulantes	\$9.00	\$9.00
g4) Adquisición con Fondos de Terceros	\$0.00	IA. Total de Activo Circulante (IA = a + b + c + d + e + f + g + h)	\$7,345,618.63	\$7,352,985.27
IA. Total de Activo Circulante (IA = a + b + c + d + e + f + g)	\$41,923,266.03	Pasivo no Circulante		
a. Inversiones Financieras a Largo Plazo	\$0.00	a. Cuentas por Pagar a Largo Plazo	\$70,169,516.82	\$68,239,075.84
b. Derechos a Recibir Efectivo o Equivalentes a Largo Plazo	\$193,299,378.99	b. Documentos por Pagar a Largo Plazo	\$0.00	\$0.00
c. Bienes Inmuebles, Infraestructura y Construcciones en Proceso	\$208,027,317.94	c. Deuda Pública a Largo Plazo	\$29,432,146.59	\$38,286,313.37
d. Bienes Muebles	\$64,856,382.19	d. Pasivos Diferidos a Largo Plazo	\$0.00	\$0.00
e. Depreciación, Deterioro y Amortización Acumulada de Bienes	\$631,376.00	e. Fondos y Bienes de Terceros en Garantía y/o Administración a Largo Plazo	\$0.00	\$0.00
f. Depreciación, Deterioro y Amortización Acumulada de Bienes	\$0.00	f. Provisiones a Largo Plazo	\$0.00	\$0.00
g. Activos Diferidos	\$0.00	IB. Total de Pasivo no Circulante (IB = a + b + c + d + e + f)	\$99,621,665.41	\$96,525,389.21
h. Estimación por Pérdida o Deterioro de Activos no Circulantes	\$0.00	IB. Total de Pasivo (IB = IA + IB)	\$106,967,284.04	\$103,878,374.48
i. Otros Activos no Circulantes	\$0.00	HACIENDA PÚBLICA/ PATRIMONIO		
IB. Total de Activo no Circulante (IB = a + b + c + d + e + f + g + h + i)	\$466,814,455.12	III. Hacienda Pública/Patrimonio Contribuido (III = a + b + c)		
I. Total de Activo (I = IA + IB)	\$508,737,721.15	a. Aportaciones	\$8,977,806.05	\$7,937,802.05
		b. Donaciones de Capital	\$8,977,806.05	\$7,937,802.05
		c. Actualización de la Hacienda Pública/Patrimonio	\$0.00	\$0.00
		IIIB. Hacienda Pública/Patrimonio Generado (IIIB = a + b + c + d + e)	\$362,979,584.65	\$373,756,203.92
		a. Resultados del Ejercicio (Ahorro/ Desahorro)	\$0.00	\$0.00
		b. Resultados de Ejercicios Anteriores	\$430,240,717.66	\$441,529,804.98
		c. Revaluo	\$0.00	\$0.00
		d. Reservas	\$0.00	\$0.00
		e. Rectificaciones de Resultados de Ejercicios Anteriores	-\$67,261,133.01	-\$67,773,601.06
		IIIC. Exceso o Insuficiencia en la Actualización de la Hacienda Pública/Patrimonio	\$9.00	\$0.00

MUNICIPIO DE JALAPA


Estado de Situación Financiera Detallado – LDF
Al 31 de Diciembre de 2022 y al 31 de Diciembre de 2023
(PESOS)

Concepto	2023	31 de Diciembre de 2022	Concepto	2023	31 de Diciembre de 2022
			(IIIc+a+b)	\$0.00	\$0.00
			a. Resultado por Posición Monetaria	\$0.00	\$0.00
			b. Resultado por Tenencia de Activos no Monetarios	\$371,957,390.70	\$381,694,005.97
			III. Total de Hacienda Pública/ Patrimonio (III = IIIA + IIIB + IIIC)	\$ 478,924,674.74	\$ 485,572,389.45
			IV. Total del Pasivo y Hacienda Pública/Patrimonio (IV = II + III)		

"Bajo protesta de decir verdad declaramos que los Estados Financieros y sus notas, son razonablemente correctos y son responsabilidad del emisor".



DR. FERNANDO EMILIO PRIEGO ZURITA
PRESIDENTE MUNICIPAL



DRA. MARÍA ELENA LORA PEREZ
SINDICO



L.C.P. JOSÉ DEL CARMEN SOLÍS HERNÁNDEZ
DIRECTOR DE FINANZAS

**AYUNTAMIENTO CONSTITUCIONAL DE JALAPA,
TABASCO
2021-2024**



**MUNICIPIO DE JALAPA, TABASCO
DIRECCIÓN DE FINANZAS MPAL.**

**Informe Analítico de la Deuda Y Otros Pasivos
-LDF**

MUNICIPIO DE JALAPA

285

Informe Analítico de la Deuda Pública y Otros Pasivos - LDF

Del 1 de enero al 31 de diciembre de 2023

(PESOS)

Denominación de la Deuda Pública y Otros Pasivos	Saldo al 31 de diciembre de 2022 (d)	Disposiciones del Periodo (e)	Amortizaciones del Periodo (f)	Revaluaciones, Reclasificaciones y Otros Ajustes (g)	Saldo Final del Periodo (h) h=d+e-f+g	Pago de Intereses del Periodo (i)	Pago de Comisiones y demás costos asociados durante el Periodo (j)
1. Deuda Pública (1=A+B)	38,286,313.37	0.00	4,166,666.72	0.00	34,119,646.65	997,857.28	0.00
A. Corto Plazo (A=a1+a2+a3)	0.00	0.00	0.00	0.00	0.00	0.00	0.00
a1) Instituciones de Crédito	0.00	0.00	0.00	0.00	0.00	0.00	0.00
a2) Títulos y Valores	0.00	0.00	0.00	0.00	0.00	0.00	0.00
a3) Arrendamientos Financieros	0.00	0.00	0.00	0.00	0.00	0.00	0.00
B. Largo Plazo (B=b1+b2+b3)	38,286,313.37	0.00	4,166,666.72	0.00	34,119,646.65	997,857.28	0.00
b1) Instituciones de Crédito	38,286,313.37	0.00	4,166,666.72	0.00	34,119,646.65	997,857.28	0.00
b2) Títulos y Valores	0.00	0.00	0.00	0.00	0.00	0.00	0.00
b3) Arrendamientos Financieros	0.00	0.00	0.00	0.00	0.00	0.00	0.00
2. Otros Pasivos	65,592,061.11				66,866,924.86		
3. Total de la Deuda Pública y Otros pasivos (3=1+2)	103,878,374.48	69,069,748.73	71,961,551.70	0.00	100,986,571.51	997,857.28	0.00
4. Deuda Contingente (informativo)	0.00	0.00	0.00	0.00	0.00	0.00	0.00
A. Deuda Contingente 1	0.00	0.00	0.00	0.00	0.00	0.00	0.00
B. Deuda Contingente 2	0.00	0.00	0.00	0.00	0.00	0.00	0.00
C. Deuda Contingente XX	0.00	0.00	0.00	0.00	0.00	0.00	0.00
5. Valor de Instrumentos Bono Cupón Cero (Informativo)	0.00	0.00	0.00	0.00	0.00	0.00	0.00
A. Instrumento Bono Cupón Cero 1	0.00	0.00	0.00	0.00	0.00	0.00	0.00
B. Instrumento Bono Cupón Cero 2	0.00	0.00	0.00	0.00	0.00	0.00	0.00
C. Instrumento Bono Cupón Cero XX	0.00	0.00	0.00	0.00	0.00	0.00	0.00

Obligaciones a Corto Plazo	Monto Contratado	Plazo Pactado	Tasa de Interés	Comisiones y Costos Relacionados	Tasa Efectiva
6. Obligaciones a Corto Plazo (Informativo)	0.00	0.00	0.00	0.00	0.00
A. Crédito 1	0.00	0.00	0.00	0.00	0.00
B. Crédito 2	0.00	0.00	0.00	0.00	0.00
C. Crédito XX	0.00	0.00	0.00	0.00	0.00

"Bajo protesta de decir verdad declaramos que los Estados Financieros y sus notas, son razonablemente correctos y son responsabilidad del emisor".



DR. FERNANDO EMILIO PARRILLO ZURITA
PRESIDENTE MUNICIPAL



DRA. MARIA ELENA LORA PEREZ
SINDICO



L.C.P. JOSÉ DEL CARMEN SOLÍS HERNÁNDEZ
DIRECTOR DE FINANZAS

**AYUNTAMIENTO CONSTITUCIONAL DE JALAPA,
TABASCO
2021-2024**



**MUNICIPIO DE JALAPA, TABASCO
DIRECCIÓN DE FINANZAS MPAL.**

**Informe Analítico De Obligaciones
Diferente de Financiamiento -LDF**

MUNICIPIO DE JALAPA

Informe Analítico de Obligaciones Diferentes de Financiamientos – LDF

Del 1 de enero al 31 de diciembre de 2023

(PESOS)

Denominación de las Obligaciones Diferentes de Financiamiento	Fecha del Contrato (d)	Fecha de inicio de operación del proyecto (e)	Fecha de vencimiento (f)	Monto de la inversión pactado (g)	Plazo pactado (h)	Monto promedio mensual del pago de la contraprestación (i)	Monto promedio mensual del pago de la contraprestación al correspondiente al pago de inversión (j)	Monto pagado de la inversión al 31 de diciembre de 2023 (k)	Monto pagado de la inversión actualizado al 31 de diciembre de 2023 (l)	Saldo pendiente por pagar de la inversión al 31 de diciembre de 2023 (m = g - l)
A. Asociaciones Público Privadas (APP s) (A=a+b+c+d)										
a) APP 1				0.00	0	0.00	0.00	0.00	0.00	0.00
b) APP 2				0.00	0	0.00	0.00	0.00	0.00	0.00
c) APP 3				0.00	0	0.00	0.00	0.00	0.00	0.00
d) APP XX				0.00	0	0.00	0.00	0.00	0.00	0.00
B. Otros Instrumentos (B=a+b+c+d)										
a) Otro Instrumento 1				0.00	0	0.00	0.00	0.00	0.00	0.00
b) Otro Instrumento 2				0.00	0	0.00	0.00	0.00	0.00	0.00
c) Otro Instrumento 3				0.00	0	0.00	0.00	0.00	0.00	0.00
d) Otro Instrumento XX				0.00	0	0.00	0.00	0.00	0.00	0.00
C. Total de Obligaciones Diferentes de Financiamiento (C=A+B)				0.00	0	0.00	0.00	0.00	0.00	0.00



DR. FERNANDO EMILIO PRIEGO ZURITA
PRESIDENTE MUNICIPAL



DRA. MARIA ELENA LORA PEREZ
SINDICO



L.C.P. JOSÉ DEL CARMEN SOLÍS HERNÁNDEZ
DIRECTOR DE FINANZAS

**AYUNTAMIENTO CONSTITUCIONAL DE JALAPA,
TABASCO
2021-2024**



**MUNICIPIO DE JALAPA, TABASCO
DIRECCIÓN DE FINANZAS MPAL.**

Balance Presupuestario -LDF.

MUNICIPIO DE JALAPA
Balance Presupuestario - LDF
 Del 1 de enero al 31 de diciembre de 2023
 (PESOS)

231

Concepto	Estimado/Aprobado	Devengado	Recaudado/Pagado
A. Ingresos Totales (A = A1+A2+A3)	332,108,894.00	367,940,941.45	367,940,941.45
A1. Ingresos de Libre Disposición	240,013,072.00	256,963,524.02	256,963,524.02
A2. Transferencias Federales Etiquetadas	92,095,822.00	110,977,417.43	110,977,417.43
A3. Financiamiento Neto	0.00	0.00	0.00
B. Egresos Presupuestarios (B=B1+B2)	325,858,893.92	325,694,017.97	323,280,828.56
B1. Gasto no Etiquetado (sin incluir Amortización de la deuda pública)	246,406,408.00	234,609,534.05	232,765,582.40
B2. Gasto Etiquetado (sin incluir Amortización de la Deuda Pública)	79,452,485.92	91,084,483.92	90,515,246.16
C. Remanentes del Ejercicio Anterior (C=C1+C2)	0.00	33,350,397.99	33,350,397.99
C1. Remanentes de Ingresos de Libre Disposición aplicados en el periodo	0.00	20,259,510.57	20,259,510.57
C2. Remanentes de Transferencias Federales Etiquetadas aplicados en el periodo	0.00	13,090,887.42	13,090,887.42
I. Balance Presupuestario (I = A - B + C)	6,250,000.08	75,597,321.47	78,010,510.88
II. Balance Presupuestario sin Financiamiento Neto (II = I - A3)	6,250,000.08	75,597,321.47	78,010,510.88
III. Balance Presupuestario sin Financiamiento Neto y sin Remanentes del Ejercicio Anterior (III=II-C)	6,250,000.08	42,246,923.48	44,660,112.89

Concepto	Estimado/Aprobado	Devengado	Recaudado/Pagado
E. Intereses, Comisiones y Gastos de la Deuda (E = E1+E2)	4,320,000.00	3,953,241.56	3,953,241.56
E1. Intereses, Comisiones y Gastos de la Deuda con Gasto No Etiquetado	0.00	0.00	0.00
E2. Intereses, Comisiones y Gastos de la Deuda con Gasto Etiquetado	4,320,000.00	3,953,241.56	3,953,241.56
IV. Balance Primario (IV = III + E)	10,570,000.08	46,200,165.04	48,613,354.45

Concepto	Estimado/Aprobado	Devengado	Recaudado/Pagado
F. Financiamiento (F = F1 + F2)	0.00	0.00	0.00
F1. Financiamiento con Fuente de Pago de Ingresos de Libre Disposición	0.00	0.00	0.00
F2. Financiamiento con Fuente de Pago de Transferencias Federales Etiquetadas	0.00	0.00	0.00
G. Amortización de la Deuda (G = G1 + G2)	6,250,000.08	6,250,000.08	6,250,000.08
G1. Amortización de la Deuda Pública con Gasto No Etiquetado	0.00	0.00	0.00
G2. Amortización de la Deuda Pública con Gasto Etiquetado	6,250,000.08	6,250,000.08	6,250,000.08
A3. Financiamiento Neto (A3 = F - G)	-6,250,000.08	-6,250,000.08	-6,250,000.08

Concepto	Estimado/Aprobado	Devengado	Recaudado/Pagado
A1. Ingresos de Libre Disposición	240,013,072.00	256,963,524.02	256,963,524.02
A3.1 Financiamiento Neto con Fuente de Pago de Ingresos de Libre Disposición (A3.1 = F1 - G1)	0.00	0.00	0.00
F1. Financiamiento con Fuente de Pago de Ingresos de Libre Disposición	0.00	0.00	0.00
G1. Amortización de la Deuda Pública con Gasto No Etiquetado	0.00	0.00	0.00
B1. Gasto No Etiquetado (sin incluir Amortización de la Deuda Pública)	246,406,408.00	234,609,534.05	232,765,582.40
C1. Remanentes de Ingresos de Libre Disposición aplicados en el periodo	0.00	20,259,510.57	20,259,510.57
V. Balance Presupuestario de Recursos Disponibles (V = A1 + A3.1 - B1 + C1)	-6,393,336.00	42,613,500.54	44,457,452.19
VI. Balance Presupuestario de Recursos Disponibles sin Financiamiento Neto (VI = V - A3.1)	-6,393,336.00	42,613,500.54	44,457,452.19

Concepto	Estimado/Aprobado	Devengado	Recaudado/Pagado
A2. Transferencias Federales Etiquetadas	92,095,822.00	110,977,417.43	110,977,417.43
A3.2 Financiamiento Neto con Fuente de Pago de Transferencias Federales Etiquetadas (A3.2 = F2 - G2)	6,250,000.08	6,250,000.08	6,250,000.08
F2. Financiamiento con Fuente de Pago de Transferencias Federales Etiquetadas	0.00	0.00	0.00
G2. Amortización de la Deuda Pública con Gasto Etiquetado	6,250,000.08	6,250,000.08	6,250,000.08
B2. Gasto Etiquetado (sin incluir Amortización de la Deuda Pública)	79,452,485.92	91,084,483.92	90,515,246.16
C2. Remanentes de Transferencias Federales Etiquetadas aplicados en el periodo	0.00	13,090,887.42	13,090,887.42
VII. Balance Presupuestario de Recursos Etiquetados (VII = A2 + A3.2 - B2 + C2)	18,893,336.16	39,233,821.01	39,803,058.77
VIII. Balance Presupuestario de Recursos Etiquetados sin Financiamiento Neto (VIII = VII - A3.2)	12,643,336.08	32,983,820.93	33,553,058.69

"Bajo protesta de decir verdad declaramos que los Estados Financieros y sus notas, son razonablemente correctos y son responsabilidad del emisor".



DR. FERNANDO EMILIO PRIEGO ZURITA
 PRESIDENTE MUNICIPAL



DRA. MARIA ELENA LORA PEREZ
 SINDICO



L.C.P. JOSÉ DEL CARMEN SOLÍS HERNÁNDEZ
 DIRECTOR DE FINANZAS

**AYUNTAMIENTO CONSTITUCIONAL DE JALAPA,
TABASCO
2021-2024**



**MUNICIPIO DE JALAPA, TABASCO
DIRECCIÓN DE FINANZAS MPAL.**

**Estado Analítico De Ingresos
Detallado -LDF.**

MUNICIPIO DE JALAPA

Estado Analítico de Ingresos Detallado - LDF

Del 1 de enero al 31 de diciembre de 2023

(PESOS)

232

Concepto	Ingreso					Diferencia
	Estimado	Ampliaciones/ (Reducciones)	Modificado	Devengado	Recaudado	
Ingresos de Libre Disposición						
A. Impuestos	5,111,459.00	234,940.00	5,346,399.00	5,346,399.00	5,346,399.00	234,940.00
B. Cuotas y Aportaciones de Seguridad Social	0.00	0.00	0.00	0.00	0.00	0.00
C. Contribuciones de Mejoras	0.00	0.00	0.00	0.00	0.00	0.00
D. Derechos	3,918,365.00	74,764.08	3,993,129.08	3,993,129.08	3,993,129.08	74,764.08
E. Productos	248,378.00	132,112.96	380,490.96	380,490.96	380,490.96	132,112.96
F. Aprovechamientos	897,718.00	640,683.42	1,538,401.42	1,538,401.42	1,538,401.42	640,683.42
G. Ingresos por Venta de Bienes y Prestación de Servicios	0.00	0.00	0.00	0.00	0.00	0.00
H. Participaciones (H=h1+h2+h3+h4+h5+h6+h7+h8+h9+h10+h11)	228,052,860.00	10,575,024.52	238,627,884.52	238,627,884.52	238,627,884.52	10,575,024.52
h1) Fondo General de Participaciones	228,052,860.00	10,575,024.52	238,627,884.52	238,627,884.52	238,627,884.52	10,575,024.52
h2) Fondo de Fomento Municipal	0.00	0.00	0.00	0.00	0.00	0.00
h3) Fondo de Fiscalización y Recaudación	0.00	0.00	0.00	0.00	0.00	0.00
h4) Fondo de Compensación	0.00	0.00	0.00	0.00	0.00	0.00
h5) Fondo de Extracción de Hidrocarburos	0.00	0.00	0.00	0.00	0.00	0.00
h6) Impuesto Especial Sobre Producción y Servicios	0.00	0.00	0.00	0.00	0.00	0.00
h7) 0.136% de la Recaudación Federal Participable	0.00	0.00	0.00	0.00	0.00	0.00
h8) 3.17% Sobre Extracción de Petróleo	0.00	0.00	0.00	0.00	0.00	0.00
h9) Gasolinas y Diésel	0.00	0.00	0.00	0.00	0.00	0.00
h10) Fondo del Impuesto Sobre la Renta	0.00	0.00	0.00	0.00	0.00	0.00
h11) Fondo de Estabilización de los Ingresos de las Entidades Federativas	0.00	0.00	0.00	0.00	0.00	0.00
I. Incentivos Derivados de la Colaboración Fiscal (I=i1+i2+i3+i4+i5)	0.00	1,031.05	1,031.05	1,031.05	1,031.05	1,031.05
i1) Tenencia o Uso de Vehículos	0.00	0.00	0.00	0.00	0.00	0.00
i2) Fondo de Compensación ISAN	0.00	0.00	0.00	0.00	0.00	0.00
i3) Impuesto Sobre Automóviles Nuevos	0.00	0.00	0.00	0.00	0.00	0.00
i4) Fondo de Compensación de Repecos-Intermedios	0.00	0.00	0.00	0.00	0.00	0.00
i5) Otros Incentivos Económicos	0.00	1,031.05	1,031.05	1,031.05	1,031.05	1,031.05
J. Transferencias y Asignaciones	0.00	0.00	0.00	0.00	0.00	0.00
K. Convenios	1,784,292.00	5,291,895.99	7,076,187.99	7,076,187.99	7,076,187.99	5,291,895.99
k1) Otros Convenios y Subsidios	1,784,292.00	5,291,895.99	7,076,187.99	7,076,187.99	7,076,187.99	5,291,895.99
L. Otros Ingresos de Libre Disposición (L=l1+l2)	0.00	0.00	0.00	0.00	0.00	0.00
l1) Participaciones en Ingresos Locales	0.00	0.00	0.00	0.00	0.00	0.00
l2) Otros Ingresos de Libre Disposición	0.00	0.00	0.00	0.00	0.00	0.00
I. Total de Ingresos de Libre Disposición (I=A+B+C+D+E+F+G+H+I+J+K+L)	240,013,072.00	16,950,452.02	256,963,524.02	256,963,524.02	256,963,524.02	16,950,452.02
Ingresos Excedentes de Ingresos de Libre Disposición						0.00
Transferencias Federales Etiquetadas	92,095,822.00	18,881,595.43	110,977,417.43	110,977,417.43	110,977,417.43	18,881,595.43
A. Aportaciones (A=a1+a2+a3+a4+a5+a6+a7+a8)	83,918,194.00	18,009,020.09	101,927,214.09	101,927,214.09	101,927,214.09	18,009,020.09
a1) Fondo de Aportaciones para la Nómina Educativa y Gasto Operativo	0.00	0.00	0.00	0.00	0.00	0.00
a2) Fondo de Aportaciones para los Servicios de Salud	0.00	0.00	0.00	0.00	0.00	0.00
a3) Fondo de Aportaciones para la Infraestructura Social	50,446,900.00	17,937,800.04	68,384,700.04	68,384,700.04	68,384,700.04	17,937,800.04
a4) Fondo de Aportaciones para el Fortalecimiento de los Municipios y de las Demarcaciones Territoriales del Distrito Federal	33,471,294.00	71,220.05	33,542,514.05	33,542,514.05	33,542,514.05	71,220.05
a5) Fondo de Aportaciones Múltiples	0.00	0.00	0.00	0.00	0.00	0.00
a6) Fondo de Aportaciones para la Educación Tecnológica y de Adultos	0.00	0.00	0.00	0.00	0.00	0.00
a7) Fondo de Aportaciones para la Seguridad Pública de los Estados y del Distrito Federal	0.00	0.00	0.00	0.00	0.00	0.00
a8) Fondo de Aportaciones para el Fortalecimiento de las Entidades Federativas	0.00	0.00	0.00	0.00	0.00	0.00
B. Convenios (B=b1+b2+b3+b4)	0.00	200,000.00	200,000.00	200,000.00	200,000.00	200,000.00
b1) Convenios de Protección Social en Salud	0.00	0.00	0.00	0.00	0.00	0.00
b2) Convenios de Descentralización	0.00	0.00	0.00	0.00	0.00	0.00
b3) Convenios de Reasignación	0.00	0.00	0.00	0.00	0.00	0.00
b4) Otros Convenios y Subsidios	0.00	200,000.00	200,000.00	200,000.00	200,000.00	200,000.00
C. Fondos Distintos de Aportaciones (C=c1+c2)	8,177,628.00	672,575.34	8,850,203.34	8,850,203.34	8,850,203.34	672,575.34

MUNICIPIO DE JALAPA
Estado Analítico de Ingresos Detallado - LDF
 Del 1 de enero al 31 de diciembre de 2023
 (PESOS)


233

Concepto	Ingreso					Diferencia
	Estimado	Ampliaciones/ (Reducciones)	Modificado	Devengado	Recaudado	
c1) Fondo para Entidades Federativas y Municipios Productores de Hidrocarburos	8,177,628.00	672,575.34	8,850,203.34	8,850,203.34	8,850,203.34	672,575.34
c2) Fondo Minero	0.00	0.00	0.00	0.00	0.00	0.00
D. Transferencias, Asignaciones, Subsidios y Subvenciones, y Pensiones y Jubilaciones	0.00	0.00	0.00	0.00	0.00	0.00
E. Otras Transferencias Federales Etiquetadas	0.00	0.00	0.00	0.00	0.00	0.00
II. Total de Transferencias Federales Etiquetadas (II=A+B+C+D+E)	92,095,822.00	18,881,595.43	110,977,417.43	110,977,417.43	110,977,417.43	18,881,595.43
Ingresos Derivados de Financiamientos	0.00	0.00	0.00	0.00	0.00	0.00
A. Ingresos Derivados de Financiamientos	0.00	0.00	0.00	0.00	0.00	0.00
IV. Total de Ingresos (IV = I + II + III)	332,108,894.00	35,832,047.45	367,940,941.45	367,940,941.45	367,940,941.45	35,832,047.45
Datos Informativos						
1. Ingresos Derivados de Financiamientos con Fuente de Pago de Ingresos de Libre Disposición	0.00	0.00	0.00	0.00	0.00	0.00
2. Ingresos Derivados de Financiamientos con Fuente de Pago de Transferencias Federales Etiquetadas	0.00	0.00	0.00	0.00	0.00	0.00
3. Ingresos Derivados de Financiamientos (3 = 1 + 2)	0.00	0.00	0.00	0.00	0.00	0.00

"Bajo protesta de decir verdad declaramos que los Estados Financieros y sus notas, son razonablemente correctos y son responsabilidad del emisor."



DR. FERNANDO EMILIO PRIEGO ZURITA
PRESIDENTE MUNICIPAL



DRA. MARIA ELENA LORA PEREZ
SINDICO



L.C.P. JOSÉ DEL CARMEN SOLÍS HERNÁNDEZ
DIRECTOR DE FINANZAS

**AYUNTAMIENTO CONSTITUCIONAL DE JALAPA,
TABASCO
2021-2024**



**MUNICIPIO DE JALAPA, TABASCO
DIRECCIÓN DE FINANZAS MPAL.**

Proyección de ingresos)-LDF

MUNICIPIO DE JALAPA
Proyecciones de Ingresos - LDF
(PESOS)
(CIFRAS NOMINALES)

234

Concepto	2023	2024	2025	2026	2027	2028
1. Ingresos de Libre Disposición (1=A+B+C+D+E+F+G+H+I+J+K+L)	240,013,072.00	247,213,464.16	0.00	0.00	0.00	0.00
A. Impuestos	5,111,459.00	5,264,802.77	0.00	0.00	0.00	0.00
B. Cuotas y Aportaciones de Seguridad Social	0.00	0.00	0.00	0.00	0.00	0.00
C. Contribuciones de Mejoras	0.00	0.00	0.00	0.00	0.00	0.00
D. Derechos	3,918,365.00	4,035,915.95	0.00	0.00	0.00	0.00
E. Productos	248,378.00	255,829.34	0.00	0.00	0.00	0.00
F. Aprovechamientos	897,718.00	924,649.54	0.00	0.00	0.00	0.00
G. Ingresos por Venta de Bienes y Prestación de Servicios	0.00	0.00	0.00	0.00	0.00	0.00
H. Participaciones	228,052,860.00	234,894,445.80	0.00	0.00	0.00	0.00
I. Incentivos Derivados de la Colaboración Fiscal	0.00	0.00	0.00	0.00	0.00	0.00
J. Transferencias y Asignaciones	0.00	0.00	0.00	0.00	0.00	0.00
K. Convenios	1,784,292.00	1,837,820.76	0.00	0.00	0.00	0.00
L. Otros Ingresos de Libre Disposición	0.00	0.00	0.00	0.00	0.00	0.00
2. Transferencias Federales Etiquetadas (2=A+B+C+D+E)	92,095,822.00	94,858,696.66	0.00	0.00	0.00	0.00
A. Aportaciones	83,918,194.00	86,435,739.82	0.00	0.00	0.00	0.00
B. Convenios	0.00	0.00	0.00	0.00	0.00	0.00
C. Fondos Distintos de Aportaciones	8,177,628.00	8,422,956.84	0.00	0.00	0.00	0.00
D. Transferencias, Asignaciones, Subsidios y Subvenciones, y Pensiones y Jubilaciones	0.00	0.00	0.00	0.00	0.00	0.00
E. Otras Transferencias Federales Etiquetadas	0.00	0.00	0.00	0.00	0.00	0.00
3. Ingresos Derivados de Financiamientos (3=A)	0.00	0.00	0.00	0.00	0.00	0.00
A. Ingresos Derivados de Financiamientos	0.00	0.00	0.00	0.00	0.00	0.00
4. Total de Ingresos Proyectados (4=1+2+3)	332,108,894.00	342,072,160.82	0.00	0.00	0.00	0.00
Datos Informativos						
1. Ingresos Derivados de Financiamientos con Fuente de Pago de Recursos de Libre Disposición	0.00	0.00	0.00	0.00	0.00	0.00
2. Ingresos derivados de Financiamientos con Fuente de Pago de Transferencias Federales Etiquetadas	0.00	0.00	0.00	0.00	0.00	0.00
3. Ingresos Derivados de Financiamiento (3 = 1 + 2)	0.00	0.00	0.00	0.00	0.00	0.00

"Bajo protesta de decir verdad declaramos que los Estados Financieros y sus notas, son razonablemente correctos y son responsabilidad del emisor."



DR. FERNANDO EMILIO PRIEGO ZURITA
PRESIDENTE MUNICIPAL



DRA. MARIA ELENA LORA PEREZ
SINDICO



L.C.P. JOSÉ DEL CARMEN SOLÍS HERNÁNDEZ
DIRECTOR DE FINANZAS

**AYUNTAMIENTO CONSTITUCIONAL DE JALAPA,
TABASCO
2021-2024**



**MUNICIPIO DE JALAPA, TABASCO
DIRECCIÓN DE FINANZAS MPAL.**

Resultados de ingresos)-LDF

MUNICIPIO DE JALAPA

Resultados de Ingresos - LDF

295

(PESOS)

Concepto	2018	2019	2020	2021	2022	2023
1. Ingresos de Libre Disposición (1=A+B+C+D+E+F+G+H+I+J+K+L)	0.00	0.00	0.00	202,356,555.61	221,923,705.20	129,070,988.25
A. Impuestos	0.00	0.00	0.00	4,882,827.00	4,995,755.00	3,947,876.00
B. Cuotas y Aportaciones de Seguridad Social	0.00	0.00	0.00	0.00	0.00	0.00
C. Contribuciones de Mejoras	0.00	0.00	0.00	0.00	0.00	0.00
D. Derechos	0.00	0.00	0.00	2,545,778.33	3,735,621.92	2,607,543.42
E. Productos	0.00	0.00	0.00	87,498.53	254,386.30	131,701.27
F. Aprovechamientos	0.00	0.00	0.00	1,552,876.90	1,173,567.01	644,265.05
G. Ingresos por Venta de Bienes y Prestación de Servicios	0.00	0.00	0.00	8,600.00	0.00	0.00
H. Participaciones	0.00	0.00	0.00	191,711,235.09	208,632,021.66	120,833,789.53
I. Incentivos Derivados de la Colaboración Fiscal	0.00	0.00	0.00	0.00	0.00	0.00
J. Transferencias y Asignaciones	0.00	0.00	0.00	0.00	0.00	0.00
K. Convenios	0.00	0.00	0.00	1,567,739.76	3,132,353.31	905,812.98
L. Otros Ingresos de Libre Disposición	0.00	0.00	0.00	0.00	0.00	0.00
2. Transferencias Federales Etiquetadas (2=A+B+C+D+E)	0.00	0.00	0.00	64,324,580.30	80,618,986.67	69,412,000.37
A. Aportaciones	0.00	0.00	0.00	56,568,612.16	71,919,494.08	62,073,839.21
B. Convenios	0.00	0.00	0.00	0.00	0.00	3,000,200.06
C. Fondos Distintos de Aportaciones	0.00	0.00	0.00	7,755,968.14	8,699,492.59	4,337,961.10
D. Transferencias, Asignaciones, Subsidios y Subvenciones, y Pensiones y Jubilaciones	0.00	0.00	0.00	0.00	0.00	0.00
E. Otras Transferencias Federales Etiquetadas	0.00	0.00	0.00	0.00	0.00	0.00
3. Ingresos Derivados de Financiamientos (3=A)	0.00	0.00	0.00	0.00	0.00	0.00
A. Ingresos Derivados de Financiamientos	0.00	0.00	0.00	0.00	0.00	0.00
4. Total de Resultados de Ingresos (4=1+2+3)	0.00	0.00	0.00	266,681,135.91	302,542,691.87	198,482,988.62
Datos Informativos						
1. Ingresos Derivados de Financiamientos con Fuente de Pago de Recursos de Libre Disposición	0.00	0.00	0.00	0.00	0.00	0.00
2. Ingresos derivados de Financiamientos con Fuente de Pago de Transferencias Federales Etiquetadas	0.00	0.00	0.00	0.00	0.00	0.00
3. Ingresos Derivados de Financiamiento (3 = 1 + 2)	0.00	0.00	0.00	0.00	0.00	0.00

"Bajo protesta de decir verdad declaramos que los Estados Financieros y sus notas, son razonablemente correctos y son responsabilidad del emisor".



DR. FERNANDO EMILIO PRIEGO ZURITA
PRESIDENTE MUNICIPAL



DRA. MARÍA ELENA LORA PÉREZ
SINDICO



L.C.P. JOSÉ DEL CARMEN SOLÍS HERNÁNDEZ
DIRECTOR DE FINANZAS

**AYUNTAMIENTO CONSTITUCIONAL DE JALAPA,
TABASCO
2021-2024**



**MUNICIPIO DE JALAPA, TABASCO
DIRECCIÓN DE FINANZAS MPAL.**

**Estado Analítico Del Presupuesto De
Egreso Detallado (Clasificación Por
Objeto Del Gasto)-LDF**

MUNICIPIO DE JALAPA

Estado Analítico del Ejercicio del Presupuesto de Egresos Detallado - LDF

236

Clasificación por Objeto del Gasto (Capítulo y Concepto)

Del 1 de enero al 31 de diciembre de 2023 (CUENTA ANUAL)

(PESOS)

Concepto	Egresos					Subejercicio
	Aprobado	Ampliaciones/ (Reducciones)	Modificado	Devengado	Pagado	
I. Gasto No Etiquetado (I=A+B+C+D+E+F+G+H+I)	240,013,072.00	36,394,744.08	276,407,816.08	254,386,283.92	252,542,312.27	22,021,552.16
A. Servicios Personales (A=a1+a2+a3+a4+a5+a6+a7)	201,744,952.07	-13,507,295.70	188,237,656.37	188,237,656.37	187,227,863.15	0.00
a1) Remuneraciones al Personal de Carácter Permanente	60,029,240.93	-1,023,652.72	59,005,588.21	59,005,588.21	59,005,588.21	0.00
a2) Remuneraciones al Personal de Carácter Transitorio	2,240,616.00	1,183,242.54	3,423,858.54	3,423,858.54	3,423,858.54	0.00
a3) Remuneraciones Adicionales y Especiales	78,575,850.85	-2,241,399.35	76,334,451.50	76,334,451.50	76,334,451.50	0.00
a4) Seguridad Social	16,600,416.69	-1,257,992.84	15,342,423.85	15,342,423.85	14,332,630.63	0.00
a5) Otras Prestaciones Sociales y Económicas	40,820,489.26	-9,784,459.32	31,036,029.94	31,036,029.94	31,036,029.94	0.00
a6) Previsiones	0.00	0.00	0.00	0.00	0.00	0.00
a7) Pago de Estímulos a Servidores Públicos	3,478,338.34	-383,034.01	3,095,304.33	3,095,304.33	3,095,304.33	0.00
B. Materiales y Suministros (B=b1+b2+b3+b4+b5+b6+b7+b8+b9)	5,261,550.00	11,615,238.89	16,876,788.89	16,876,788.89	16,876,788.89	0.00
b1) Materiales de Administración, Emisión de Documentos y Artículos Oficiales	1,290,000.00	897,934.60	2,187,934.60	2,187,934.60	2,187,934.60	0.00
b2) Alimentos y Utensilios	373,200.00	1,167,530.05	1,540,730.05	1,540,730.05	1,540,730.05	0.00
b3) Materias Primas y Materiales de Producción y Comercialización	0.00	0.00	0.00	0.00	0.00	0.00
b4) Materiales y Artículos de Construcción y de Reparación	0.00	2,193,839.11	2,193,839.11	2,193,839.11	2,193,839.11	0.00
b5) Productos Químicos, Farmacéuticos y de Laboratorio	12,000.00	239,365.03	251,365.03	251,365.03	251,365.03	0.00
b6) Combustibles, Lubricantes y Aditivos	3,324,000.00	5,786,533.92	9,110,533.92	9,110,533.92	9,110,533.92	0.00
b7) Vestuario, Blancos, Prendas de Protección y Artículos Deportivos	43,500.00	405,425.52	448,925.52	448,925.52	448,925.52	0.00
b8) Materiales y Suministros para Seguridad	0.00	0.00	0.00	0.00	0.00	0.00
b9) Herramientas, Refacciones y Accesorios Menores	218,850.00	924,610.66	1,143,460.66	1,143,460.66	1,143,460.66	0.00
C. Servicios Generales (C=c1+c2+c3+c4+c5+c6+c7+c8+c9)	29,630,174.50	-7,684,900.60	21,945,273.90	21,945,273.90	21,111,115.47	0.00
c1) Servicios Básicos	19,403,749.50	-15,292,400.83	4,111,348.67	4,111,348.67	4,111,348.67	0.00
c2) Servicios de Arrendamiento	684,000.00	975,987.39	1,659,987.39	1,659,987.39	1,659,987.39	0.00
c3) Servicios Profesionales, Científicos y Técnicos y Otros Servicios	1,951,220.00	-487,338.96	1,463,883.04	1,463,883.04	1,463,883.04	0.00
c4) Servicios Financieros, Bancarios y Comerciales	550,000.00	-70,838.26	479,161.74	479,161.74	479,161.74	0.00
c5) Servicios de Instalación, Reparación, Mantenimiento y Conservación	360,000.00	143,336.15	503,336.15	503,336.15	503,336.15	0.00
c6) Servicios de Comunicación Social y Publicidad	0.00	40,716.10	40,716.10	40,716.10	40,716.10	0.00
c7) Servicios de Traslado y Viáticos	34,800.00	-5,760.00	29,040.00	29,040.00	29,040.00	0.00
c8) Servicios Oficiales	0.00	4,713,997.81	4,713,997.81	4,713,997.81	4,713,997.81	0.00
c9) Otros Servicios Generales	6,646,405.00	2,297,398.00	8,943,803.00	8,943,803.00	8,109,644.57	0.00
D. Transferencias, Asignaciones, Subsidios y Otras Ayudas (D=d1+d2+d3+d4+d5+d6+d7+d8+d9)	1,360,000.00	188,332.47	1,548,332.47	1,548,332.47	1,548,332.47	0.00
d1) Transferencias Internas y Asignaciones al Sector Público	0.00	0.00	0.00	0.00	0.00	0.00
d2) Transferencias al Resto del Sector Público	0.00	0.00	0.00	0.00	0.00	0.00
d3) Subsidios y Subvenciones	0.00	0.00	0.00	0.00	0.00	0.00
d4) Ayudas Sociales	1,360,000.00	188,332.47	1,548,332.47	1,548,332.47	1,548,332.47	0.00
d5) Pensiones y Jubilaciones	0.00	0.00	0.00	0.00	0.00	0.00
d6) Transferencias a Fideicomisos, Mandatos y Otros Análogos	0.00	0.00	0.00	0.00	0.00	0.00
d7) Transferencias a la Seguridad Social	0.00	0.00	0.00	0.00	0.00	0.00
d8) Donativos	0.00	0.00	0.00	0.00	0.00	0.00
d9) Transferencias al Exterior	0.00	0.00	0.00	0.00	0.00	0.00
E. Bienes Muebles, Inmuebles e Intangibles (E=e1+e2+e3+e4+e5+e6+e7+e8+e9)	0.00	8,995,056.89	8,995,056.89	8,995,056.89	8,995,056.89	0.00
e1) Mobiliario y Equipo de Administración	0.00	1,697,437.46	1,697,437.46	1,697,437.46	1,697,437.46	0.00
e2) Mobiliario y Equipo Educativo y Recreativo	0.00	23,571.20	23,571.20	23,571.20	23,571.20	0.00
e3) Equipo e Instrumental Médico y de Laboratorio	0.00	0.00	0.00	0.00	0.00	0.00
e4) Vehículos y Equipo de Transporte	0.00	1,893,499.99	1,893,499.99	1,893,499.99	1,893,499.99	0.00
e5) Equipo de Defensa y Seguridad	0.00	0.00	0.00	0.00	0.00	0.00
e6) Maquinaria, Otros Equipos y Herramientas	0.00	4,638,348.24	4,638,348.24	4,638,348.24	4,638,348.24	0.00

MUNICIPIO DE JALAPA

Estado Analítico del Ejercicio del Presupuesto de Egresos Detallado - LDF

Clasificación por Objeto del Gasto (Capítulo y Concepto)

Del 1 de enero al 31 de diciembre de 2023 (CUENTA ANUAL)

(PESOS)

297

Concepto	Egresos					Subejercicio
	Aprobado	Ampliaciones/ (Reducciones)	Modificado	Devengado	Pagado	
e7) Activos Biológicos	0.00	0.00	0.00	0.00	0.00	0.00
e8) Bienes Inmuebles	0.00	742,200.00	742,200.00	742,200.00	742,200.00	0.00
e9) Activos Intangibles	0.00	0.00	0.00	0.00	0.00	0.00
F. Inversión Pública (F=f1+f2+f3)	0.00	15,793,711.65	15,793,711.65	14,178,988.70	14,178,988.70	1,614,722.95
f1) Obra Pública en Bienes de Dominio Público	0.00	15,793,711.65	15,793,711.65	14,178,988.70	14,178,988.70	1,614,722.95
f2) Obra Pública en Bienes Propios	0.00	0.00	0.00	0.00	0.00	0.00
f3) Proyectos Productivos y Acciones de Fomento	0.00	0.00	0.00	0.00	0.00	0.00
G. Inversiones Financieras y Otras Provisiones (G=g1+g2+g3+g4+g5+g6+g7)	2,016,395.43	18,390,433.78	20,406,829.21	0.00	0.00	20,406,829.21
g1) Inversiones para El Fomento de Actividades Productivas	0.00	0.00	0.00	0.00	0.00	0.00
g2) Acciones y Participaciones de Capital	0.00	0.00	0.00	0.00	0.00	0.00
g3) Compra de Títulos y Valores	0.00	0.00	0.00	0.00	0.00	0.00
g4) Concesión de Préstamos	0.00	0.00	0.00	0.00	0.00	0.00
g5) Inversiones en Fideicomisos, Mandatos y Otros Análogos Fideicomiso de Desastres Naturales (Informativo)	0.00	0.00	0.00	0.00	0.00	0.00
g6) Otras Inversiones Financieras	0.00	0.00	0.00	0.00	0.00	0.00
g7) Provisiones para Contingencias y Otras Erogaciones Especiales	2,016,395.43	18,390,433.78	20,406,829.21	0.00	0.00	20,406,829.21
H. Participaciones y Aportaciones (H=h1+h2+h3)	0.00	0.00	0.00	0.00	0.00	0.00
h1) Participaciones	0.00	0.00	0.00	0.00	0.00	0.00
h2) Aportaciones	0.00	0.00	0.00	0.00	0.00	0.00
h3) Convenios	0.00	0.00	0.00	0.00	0.00	0.00
I. Deuda Pública (I=i1+i2+i3+i4+i5+i6+i7)	0.00	2,604,166.70	2,604,166.70	2,604,166.70	2,604,166.70	0.00
i1) Amortización de la Deuda Pública	0.00	2,604,166.70	2,604,166.70	2,604,166.70	2,604,166.70	0.00
i2) Intereses de la Deuda Pública	0.00	0.00	0.00	0.00	0.00	0.00
i3) Comisiones de la Deuda Pública	0.00	0.00	0.00	0.00	0.00	0.00
i4) Gastos de la Deuda Pública	0.00	0.00	0.00	0.00	0.00	0.00
i5) Costo por Coberturas	0.00	0.00	0.00	0.00	0.00	0.00
i6) Apoyos Financieros	0.00	0.00	0.00	0.00	0.00	0.00
i7) Adeudos de Ejercicios Fiscales Anteriores (Adefas)	0.00	0.00	0.00	0.00	0.00	0.00
II. Gasto Etiquetado (II=A+B+C+D+E+F+G+H+I)	92,095,822.00	34,164,398.17	126,260,220.17	113,512,318.82	112,943,081.06	12,747,901.35
A. Servicios Personales (A=a1+a2+a3+a4+a5+a6+a7)	0.00	2,464,513.72	2,464,513.72	2,464,513.72	2,464,513.72	0.00
a1) Remuneraciones al Personal de Carácter Permanente	0.00	1,175,402.36	1,175,402.36	1,175,402.36	1,175,402.36	0.00
a2) Remuneraciones al Personal de Carácter Transitorio	0.00	0.00	0.00	0.00	0.00	0.00
a3) Remuneraciones Adicionales y Especiales	0.00	272,889.80	272,889.80	272,889.80	272,889.80	0.00
a4) Seguridad Social	0.00	305,604.38	305,604.38	305,604.38	305,604.38	0.00
a5) Otras Prestaciones Sociales y Económicas	0.00	670,347.66	670,347.66	670,347.66	670,347.66	0.00
a6) Previsiones	0.00	0.00	0.00	0.00	0.00	0.00
a7) Pago de Estímulos a Servidores Públicos	0.00	40,269.52	40,269.52	40,269.52	40,269.52	0.00
B. Materiales y Suministros (B=b1+b2+b3+b4+b5+b6+b7+b8+b9)	9,487,505.92	-845,031.36	8,642,474.56	8,617,306.56	8,617,306.56	25,168.00
b1) Materiales de Administración, Emisión de Documentos y Artículos Oficiales	111,500.00	9,336.92	120,836.92	120,836.92	120,836.92	0.00
b2) Alimentos y Utensilios	0.00	28,089.98	28,089.98	28,089.98	28,089.98	0.00
b3) Materias Primas y Materiales de Producción y Comercialización	0.00	0.00	0.00	0.00	0.00	0.00
b4) Materiales y Artículos de Construcción y de Reparación	0.00	803,022.18	803,022.18	803,022.18	803,022.18	0.00
b5) Productos Químicos, Farmacéuticos y de Laboratorio	0.00	100,920.00	100,920.00	100,920.00	100,920.00	0.00
b6) Combustibles, Lubricantes y Aditivos	5,220,000.00	-907,707.08	4,312,292.92	4,312,292.92	4,312,292.92	0.00
b7) Vestuario, Blancos, Prendas de Protección y Artículos Deportivos	3,176,005.92	-936,880.30	2,239,125.62	2,239,125.62	2,239,125.62	0.00
b8) Materiales y Suministros para Seguridad	80,000.00	78,208.13	158,208.13	133,040.13	133,040.13	25,168.00
b9) Herramientas, Refacciones y Accesorios Menores	900,000.00	-20,021.19	879,978.81	879,978.81	879,978.81	0.00
C. Servicios Generales (C=c1+c2+c3+c4+c5+c6+c7+c8+c9)	18,706,428.00	38,875.61	18,745,303.61	18,745,303.61	18,745,303.61	0.00

MUNICIPIO DE JALAPA

Estado Analítico del Ejercicio del Presupuesto de Egresos Detallado - LDF

Clasificación por Objeto del Gasto (Capítulo y Concepto)

Del 1 de enero al 31 de diciembre de 2023 (CUENTA ANUAL)

(PESOS)

298

Concepto	Egresos					Subejercicio
	Aprobado	Ampliaciones/ (Reducciones)	Modificado	Devengado	Pagado	
c1) Servicios Básicos	15,435,788.00	-3,398,812.00	12,036,976.00	12,036,976.00	12,036,976.00	0.00
c2) Servicios de Arrendamiento	1,280,640.00	1,989,992.04	3,250,632.04	3,250,632.04	3,250,632.04	0.00
c3) Servicios Profesionales, Científicos y Técnicos y Otros Servicios	700,000.00	184,722.08	884,722.08	884,722.08	884,722.08	0.00
c4) Servicios Financieros, Bancarios y Comerciales	0.00	0.00	0.00	0.00	0.00	0.00
c5) Servicios de Instalación, Reparación, Mantenimiento y Conservación	1,290,000.00	-1,003,673.98	286,326.02	286,326.02	286,326.02	0.00
c6) Servicios de Comunicación Social y Publicidad	0.00	0.00	0.00	0.00	0.00	0.00
c7) Servicios de Traslado y Viáticos	0.00	0.00	0.00	0.00	0.00	0.00
c8) Servicios Oficiales	0.00	0.00	0.00	0.00	0.00	0.00
c9) Otros Servicios Generales	0.00	2,286,647.47	2,286,647.47	2,286,647.47	2,286,647.47	0.00
D. Transferencias, Asignaciones, Subsidios y Otras Ayudas (D=d1+d2+d3+d4+d5+d6+d7+d8+d9)	0.00	0.00	0.00	0.00	0.00	0.00
d1) Transferencias Internas y Asignaciones al Sector Público	0.00	0.00	0.00	0.00	0.00	0.00
d2) Transferencias al Resto del Sector Público	0.00	0.00	0.00	0.00	0.00	0.00
d3) Subsidios y Subvenciones	0.00	0.00	0.00	0.00	0.00	0.00
d4) Ayudas Sociales	0.00	0.00	0.00	0.00	0.00	0.00
d5) Pensiones y Jubilaciones	0.00	0.00	0.00	0.00	0.00	0.00
d6) Transferencias a Fideicomisos, Mandatos y Otros Análogos	0.00	0.00	0.00	0.00	0.00	0.00
d7) Transferencias a la Seguridad Social	0.00	0.00	0.00	0.00	0.00	0.00
d8) Donativos	0.00	0.00	0.00	0.00	0.00	0.00
d9) Transferencias al Exterior	0.00	0.00	0.00	0.00	0.00	0.00
E. Bienes Muebles, Inmuebles e Intangibles (E=e1+e2+e3+e4+e5+e6+e7+e8+e9)	0.00	854,541.84	854,541.84	854,541.84	854,541.84	0.00
e1) Mobiliario y Equipo de Administración	0.00	0.00	0.00	0.00	0.00	0.00
e2) Mobiliario y Equipo Educativo y Recreativo	0.00	126,039.80	126,039.80	126,039.80	126,039.80	0.00
e3) Equipo e Instrumental Médico y de Laboratorio	0.00	0.00	0.00	0.00	0.00	0.00
e4) Vehículos y Equipo de Transporte	0.00	-497,176.00	-497,176.00	-497,176.00	-497,176.00	0.00
e5) Equipo de Defensa y Seguridad	0.00	0.00	0.00	0.00	0.00	0.00
e6) Maquinaria, Otros Equipos y Herramientas	0.00	231,326.04	231,326.04	231,326.04	231,326.04	0.00
e7) Activos Biológicos	0.00	0.00	0.00	0.00	0.00	0.00
e8) Bienes Inmuebles	0.00	0.00	0.00	0.00	0.00	0.00
e9) Activos Intangibles	0.00	0.00	0.00	0.00	0.00	0.00
F. Inversión Pública (F=f1+f2+f3)	0.00	84,239,936.30	84,239,936.30	72,627,411.45	72,058,173.69	11,612,524.85
f1) Obra Pública en Bienes de Dominio Público	0.00	84,239,936.30	84,239,936.30	72,627,411.45	72,058,173.69	11,612,524.85
f2) Obra Pública en Bienes Propios	0.00	0.00	0.00	0.00	0.00	0.00
f3) Proyectos Productivos y Acciones de Fomento	0.00	0.00	0.00	0.00	0.00	0.00
G. Inversiones Financieras y Otras Provisiones (G=g1+g2+g3+g4+g5+g6+g7)	53,331,888.00	-52,221,679.50	1,110,208.50	0.00	0.00	1,110,208.50
g1) Inversiones para El Fomento de Actividades Productivas	0.00	0.00	0.00	0.00	0.00	0.00
g2) Acciones y Participaciones de Capital	0.00	0.00	0.00	0.00	0.00	0.00
g3) Compra de Títulos y Valores	0.00	0.00	0.00	0.00	0.00	0.00
g4) Concesión de Préstamos	0.00	0.00	0.00	0.00	0.00	0.00
g5) Inversiones en Fideicomisos, Mandatos y Otros Análogos	0.00	0.00	0.00	0.00	0.00	0.00
Fideicomiso de Desastres Naturales (Informativo)	0.00	0.00	0.00	0.00	0.00	0.00
g6) Otras Inversiones Financieras	0.00	0.00	0.00	0.00	0.00	0.00
g7) Provisiones para Contingencias y Otras Erogaciones Especiales	53,331,888.00	-52,221,679.50	1,110,208.50	0.00	0.00	1,110,208.50
H. Participaciones y Aportaciones (H=h1+h2+h3)	0.00	0.00	0.00	0.00	0.00	0.00
h1) Participaciones	0.00	0.00	0.00	0.00	0.00	0.00
h2) Aportaciones	0.00	0.00	0.00	0.00	0.00	0.00
h3) Convenios	0.00	0.00	0.00	0.00	0.00	0.00
I. Deuda Pública (I=i1+i2+i3+i4+i5+i6+i7)	10,570,000.08	-366,758.44	10,203,241.64	10,203,241.64	10,203,241.64	0.00
i1) Amortización de la Deuda Pública	6,250,000.08	0.00	6,250,000.08	6,250,000.08	6,250,000.08	0.00
i2) Intereses de la Deuda Pública	4,320,000.00	-366,758.44	3,953,241.56	3,953,241.56	3,953,241.56	0.00

MUNICIPIO DE JALAPA

Estado Analítico del Ejercicio del Presupuesto de Egresos Detallado - LDF

Clasificación por Objeto del Gasto (Capítulo y Concepto)


Del 1 de enero al 31 de diciembre de 2023 (CUENTA ANUAL)

(PESOS)

2.99

Concepto	Egresos					Subejercicio
	Aprobado	Ampliaciones/ (Reducciones)	Modificado	Devengado	Pagado	
i3) Comisiones de la Deuda Pública	0.00	0.00	0.00	0.00	0.00	0.00
i4) Gastos de la Deuda Pública	0.00	0.00	0.00	0.00	0.00	0.00
i5) Costo por Coberturas	0.00	0.00	0.00	0.00	0.00	0.00
i6) Apoyos Financieros	0.00	0.00	0.00	0.00	0.00	0.00
i7) Adeudos de Ejercicios Fiscales Anteriores (Adefas)	0.00	0.00	0.00	0.00	0.00	0.00
III. Total De Egresos (III = I + II)	332,108,894.00	70,559,142.25	402,668,036.25	367,898,582.74	365,485,393.33	34,769,453.51

"Bajo protesta de decir verdad declaramos que los Estados Financieros y sus notas, son razonablemente correctos y son responsabilidad del emisor."



L.C.P. LUIS ENRIQUE PEREZ ALVARADO
DIRECTOR DE PROGRAMACION



DR. FERNANDO EMILIO PRIEGO ZURITA
PRESIDENTE MUNICIPAL

**AYUNTAMIENTO CONSTITUCIONAL DE JALAPA,
TABASCO
2021-2024**



**MUNICIPIO DE JALAPA, TABASCO
DIRECCIÓN DE FINANZAS MPAL.**

**Estado Analítico Del Presupuesto De
Egreso Detallado (Clasificación
Administrativa)-LDF**

MUNICIPIO DE JALAPA

Estado Analítico del Ejercicio del Presupuesto de Egresos Detallado - LDF

300


Clasificación Administrativa

Del 1 de enero al 31 de diciembre de 2023 (CUENTA ANUAL)

(PESOS)

Concepto	Egresos					Subejercicio
	Aprobado	Ampliaciones/ (Reducciones)	Modificado	Devengado	Pagado	
I. Gasto No Etiquetado (I=A+B+C+D+E+F+G+H+I+J+K+L+M+N+O+P+Q+R+S+T+U+V)	240,013,072.00	36,394,744.08	276,407,816.08	254,386,263.92	252,542,312.27	22,021,552.16
A. Presidencia Municipal	9,469,875.93	2,126,485.54	11,596,361.47	11,596,361.47	11,583,023.00	0.00
B. Secretaría Municipal	13,969,861.96	-413,166.43	13,556,695.53	13,556,695.53	13,479,382.15	0.00
C. Dirección de Finanzas	9,634,665.31	812,326.79	10,446,992.10	10,446,992.10	10,401,750.66	0.00
D. Dirección de Programación	5,306,596.36	18,996,186.79	24,302,763.15	3,895,933.94	3,886,013.46	20,406,829.21
E. Contraloría Municipal	2,631,839.82	1,124,615.62	3,756,455.44	3,756,455.44	3,745,424.31	0.00
F. Dirección de Desarrollo	12,184,070.97	3,347,224.41	15,531,295.38	15,531,295.38	15,438,900.08	0.00
G. Dirección de Fomento Económico	2,046,254.61	3,584,197.99	5,630,452.60	5,630,452.60	5,615,754.89	0.00
H. Dirección de Obras, Ordenamiento Territorial y Servicios Municipales	26,748,201.83	21,006,274.21	47,754,476.04	46,139,753.09	45,950,346.19	1,614,722.95
I. Dirección de Educación, Cultura y Recreación	18,374,450.93	2,737,599.93	21,112,050.86	21,112,050.86	20,974,009.31	0.00
J. Dirección de Administración	58,019,476.57	-22,361,901.77	35,657,574.80	35,657,574.80	34,715,388.07	0.00
K. Dirección de Seguridad Pública	39,342,853.08	-376,934.51	38,965,918.57	38,965,918.57	38,905,909.78	0.00
L. Dirección de Tránsito	5,322,953.21	283,374.05	5,606,327.26	5,606,327.26	5,579,392.60	0.00
M. Dirección de Asuntos Jurídicos	4,679,029.70	3,788,245.35	8,467,275.05	8,467,275.05	8,458,380.33	0.00
N. Dirección de Atención Ciudadana	1,663,682.05	666,659.97	2,330,342.02	2,330,342.02	2,320,429.17	0.00
Ñ. Dirección de Atención a Las Mujeres	1,658,782.91	1,324.52	1,660,107.43	1,660,107.43	1,649,948.11	0.00
O. Dirección de Protección Ambiental y Desarrollo Sustentable	8,965,561.20	1,062,903.67	10,028,464.87	10,028,464.87	9,965,278.51	0.00
P. Unidad de Protección Civil	5,219,069.21	-230,825.24	4,988,243.97	4,988,243.97	4,956,524.46	0.00
Q. Coordinación del Dif	14,072,499.37	62,005.01	14,134,504.38	14,134,504.38	14,035,558.69	0.00
R. Coordinador de la Unidad de Transparencia y Acceso a la Información	703,346.98	178,168.18	881,515.16	881,515.16	880,898.50	0.00
II. Gasto Etiquetado (II=A+B+C+D+E+F+G+H+I+J+K+L+M+N+O+P+Q+R+S+T+U+V)	92,095,822.00	34,164,398.17	126,260,220.17	113,512,318.82	112,943,081.06	12,747,901.35
A. Dirección de Programación	54,031,888.00	-52,361,679.50	1,670,208.50	560,000.00	560,000.00	1,110,208.50
B. Dirección de Obras, Ordenamiento Territorial y Servicios Municipales	0.00	86,818,532.20	86,818,532.20	75,206,007.35	74,636,769.59	11,612,524.85
C. Dirección de Administración	15,431,000.00	-3,398,812.00	12,032,188.00	12,032,188.00	12,032,188.00	0.00
D. Dirección de Seguridad Pública	6,770,293.92	1,422,634.77	8,192,928.69	8,167,760.69	8,167,760.69	25,168.00
E. Dirección de Tránsito	0.00	262,937.20	262,937.20	262,937.20	262,937.20	0.00
F. Dirección de Asuntos Jurídicos	10,570,000.08	1,919,889.03	12,489,889.11	12,489,889.11	12,489,889.11	0.00
G. Dirección de Atención a Las Mujeres	0.00	200,000.00	200,000.00	200,000.00	200,000.00	0.00
H. Dirección de Protección Ambiental y Desarrollo Sustentable	5,292,640.00	-829,277.57	4,463,362.43	4,463,362.43	4,463,362.43	0.00
I. Unidad de Protección Civil	0.00	130,174.04	130,174.04	130,174.04	130,174.04	0.00
III. Total de Egresos(III = I + II)	332,108,894.00	70,559,142.25	402,668,036.25	367,898,582.74	365,485,393.33	34,769,453.51

"Bajo protesta de decir verdad declaramos que los Estados Financieros y sus notas, son razonablemente correctos y son responsabilidad del emisor."



L.C.P. LUIS ENRIQUE PEREZ ALVARADO
DIRECTOR DE PROGRAMACION



DR. FERNANDO EMILIO PRIEGO ZURITA
PRESIDENTE MUNICIPAL

**AYUNTAMIENTO CONSTITUCIONAL DE JALAPA,
TABASCO
2021-2024**



**MUNICIPIO DE JALAPA, TABASCO
DIRECCIÓN DE FINANZAS MPAL.**

**Estado Analítico Del Presupuesto De
Egreso Detallado (Clasificación
Funcional)-LDF**

MUNICIPIO DE JALAPA

301

Estado Analítico del Ejercicio del Presupuesto de Egresos Detallado - LDF

Clasificación Funcional (Finalidad y Función)

Del 1 de enero al 31 de diciembre de 2023 (CUENTA ANUAL)

(PESOS)

Concepto	Egresos					Subejercicio
	Aprobado	Ampliaciones/ (Reducciones)	Modificado	Devengado	Pagado	
I. Gasto No Etiquetado (I=A+B+C+D)	240,013,072.00	36,394,744.08	276,407,816.08	254,386,263.92	252,542,312.27	22,021,552.16
A. Gobierno A=a1+a2+a3+a4+a5+a6+a7+a8	147,946,446.90	17,864,828.18	165,811,275.08	145,404,445.87	144,087,109.21	20,406,829.21
a1) Legislación	1,505,895.15	-31,867.26	1,474,027.89	1,474,027.89	1,468,430.36	0.00
a2) Justicia	0.00	0.00	0.00	0.00	0.00	0.00
a3) Coordinación de la Política de Gobierno	27,048,498.01	3,819,469.52	30,867,967.53	30,867,967.53	30,777,565.48	0.00
a4) Relaciones Exteriores	0.00	0.00	0.00	0.00	0.00	0.00
a5) Asuntos Financieros y Hacendarios	14,941,261.67	19,808,493.58	34,749,755.25	14,342,926.04	14,287,764.12	20,406,829.21
a6) Seguridad Nacional	0.00	0.00	0.00	0.00	0.00	0.00
a7) Asuntos de Orden Público y de Seguridad Interior	49,884,875.50	-324,385.70	49,560,489.80	49,560,489.80	49,441,826.84	0.00
a8) Otros Servicios Generales	54,565,916.57	-5,406,881.96	49,159,034.61	49,159,034.61	48,111,522.41	0.00
B. Desarrollo Social B=b1+b2+b3+b4+b5+b6+b7	90,020,370.49	5,926,204.33	95,946,574.82	94,331,851.87	93,819,934.59	1,614,722.95
b1) Protección Ambiental	11,183,362.12	713,718.63	11,897,080.75	11,897,080.75	11,821,383.76	0.00
b2) Vivienda y Servicios a la Comunidad	44,731,275.16	-2,035,755.18	42,695,519.98	41,080,797.03	40,891,723.30	1,614,722.95
b3) Salud	0.00	2,454,199.32	2,454,199.32	2,454,199.32	2,454,199.32	0.00
b4) Recreación, Cultura y Otras Manifestaciones Sociales	18,374,450.93	4,730,712.03	23,105,162.96	23,105,162.96	22,967,121.41	0.00
b5) Educación	0.00	0.00	0.00	0.00	0.00	0.00
b6) Protección Social	14,072,499.37	62,005.01	14,134,504.38	14,134,504.38	14,035,558.69	0.00
b7) Otros Asuntos Sociales	1,658,782.91	1,324.52	1,660,107.43	1,680,107.43	1,649,948.11	0.00
C. Desarrollo Económico	2,046,254.61	9,999,544.87	12,045,799.48	12,045,799.48	12,031,101.77	0.00
C=c1+c2+c3+c4+c5+c6+c7+c8+c9						
c1) Asuntos Económicos, Comerciales y Laborales en General	2,046,254.61	42,378.95	2,088,633.56	2,088,633.56	2,073,935.85	0.00
c2) Agropecuaria, Silvicultura, Pesca y Caza	0.00	2,204,486.40	2,204,486.40	2,204,486.40	2,204,486.40	0.00
c3) Combustibles y Energía	0.00	0.00	0.00	0.00	0.00	0.00
c4) Minería, Manufacturas y Construcción	0.00	0.00	0.00	0.00	0.00	0.00
c5) Transporte	0.00	4,240,856.88	4,240,856.88	4,240,856.88	4,240,856.88	0.00
c6) Comunicaciones	0.00	0.00	0.00	0.00	0.00	0.00
c7) Turismo	0.00	3,511,822.64	3,511,822.64	3,511,822.64	3,511,822.64	0.00
c8) Ciencia, Tecnología e Innovación	0.00	0.00	0.00	0.00	0.00	0.00
c9) Otras Industrias y Otros Asuntos Económicos	0.00	0.00	0.00	0.00	0.00	0.00
D. Otras no Clasificadas en Las Funciones Anteriores	0.00	2,604,166.70	2,604,166.70	2,604,166.70	2,604,166.70	0.00
D=d1+d2+d3+d4						
d1) Transacciones de la Deuda Pública / Costo Financiero de la Deuda	0.00	0.00	0.00	0.00	0.00	0.00
d2) Transferencias, Participaciones y Aportaciones Entre Diferentes Niveles y Órdenes de Gobierno	0.00	0.00	0.00	0.00	0.00	0.00
d3) Saneamiento del Sistema Financiero	0.00	0.00	0.00	0.00	0.00	0.00
d4) Adeudos de Ejercicios Fiscales Anteriores	0.00	2,604,166.70	2,604,166.70	2,604,166.70	2,604,166.70	0.00
II. Gasto Etiquetado (II=A+B+C+D)	92,095,822.00	34,164,398.17	126,260,220.17	113,512,318.82	112,943,081.06	12,747,901.35
A. Gobierno A=a1+a2+a3+a4+a5+a6+a7+a8	61,233,181.92	-48,259,870.02	12,973,311.90	11,837,935.40	11,837,935.40	1,135,376.50
a1) Legislación	0.00	0.00	0.00	0.00	0.00	0.00
a2) Justicia	0.00	0.00	0.00	0.00	0.00	0.00
a3) Coordinación de la Política de Gobierno	0.00	2,286,647.47	2,286,647.47	2,286,647.47	2,286,647.47	0.00
a4) Relaciones Exteriores	0.00	0.00	0.00	0.00	0.00	0.00
a5) Asuntos Financieros y Hacendarios	54,031,888.00	-52,361,679.50	1,670,208.50	560,000.00	560,000.00	1,110,208.50
a6) Seguridad Nacional	0.00	0.00	0.00	0.00	0.00	0.00
a7) Asuntos de Orden Público y de Seguridad Interior	6,770,293.92	1,815,746.01	8,586,039.93	8,560,871.93	8,560,871.93	25,168.00
a8) Otros Servicios Generales	431,000.00	-584.00	430,416.00	430,416.00	430,416.00	0.00
B. Desarrollo Social B=b1+b2+b3+b4+b5+b6+b7	20,292,640.00	26,609,666.69	46,902,306.69	44,756,971.57	44,756,971.57	2,145,335.12
b1) Protección Ambiental	5,292,640.00	-829,277.57	4,463,362.43	4,463,362.43	4,463,362.43	0.00
b2) Vivienda y Servicios a la Comunidad	15,000,000.00	25,010,491.95	40,010,491.95	37,865,156.83	37,865,156.83	2,145,335.12
b3) Salud	0.00	354,903.44	354,903.44	354,903.44	354,903.44	0.00
b4) Recreación, Cultura y Otras Manifestaciones Sociales	0.00	0.00	0.00	0.00	0.00	0.00
b5) Educación	0.00	1,873,548.87	1,873,548.87	1,873,548.87	1,873,548.87	0.00
b6) Protección Social	0.00	0.00	0.00	0.00	0.00	0.00
b7) Otros Asuntos Sociales	0.00	200,000.00	200,000.00	200,000.00	200,000.00	0.00
C. Desarrollo Económico	0.00	56,181,359.94	56,181,359.94	46,714,170.21	46,144,932.45	9,467,189.73
C=c1+c2+c3+c4+c5+c6+c7+c8+c9						
c1) Asuntos Económicos, Comerciales y Laborales en General	0.00	0.00	0.00	0.00	0.00	0.00
c2) Agropecuaria, Silvicultura, Pesca y Caza	0.00	0.00	0.00	0.00	0.00	0.00
c3) Combustibles y Energía	0.00	0.00	0.00	0.00	0.00	0.00
c4) Minería, Manufacturas y Construcción	0.00	0.00	0.00	0.00	0.00	0.00
c5) Transporte	0.00	56,181,359.94	56,181,359.94	46,714,170.21	46,144,932.45	9,467,189.73
c6) Comunicaciones	0.00	0.00	0.00	0.00	0.00	0.00
c7) Turismo	0.00	0.00	0.00	0.00	0.00	0.00
c8) Ciencia, Tecnología e Innovación	0.00	0.00	0.00	0.00	0.00	0.00

MUNICIPIO DE JALAPA

Estado Analítico del Ejercicio del Presupuesto de Egresos Detallado - LDF

Clasificación Funcional (Finalidad y Función)

Del 1 de enero al 31 de diciembre de 2023 (CUENTA ANUAL)

(PESOS)

302

Concepto	Egresos					Subejercicio
	Aprobado	Ampliaciones/ (Reducciones)	Modificado	Devengado	Pagado	
c9) Otras Industrias y Otros Asuntos Economicos	0.00	0.00	0.00	0.00	0.00	0.00
D. Otras no Clasificadas en Las Funciones Anteriores D=d1+d2+d3+d4	10,570,000.08	-366,758.44	10,203,241.64	10,203,241.64	10,203,241.64	0.00
d1) Transacciones de la Deuda Publica / Costo Financiero de la Deuda	0.00	0.00	0.00	0.00	0.00	0.00
d2) Transferencias, Participaciones y Aportaciones Entre Diferentes Niveles y Órdenes de Gobierno	0.00	0.00	0.00	0.00	0.00	0.00
d3) Saneamiento del Sistema Financiero	0.00	0.00	0.00	0.00	0.00	0.00
d4) Adeudos de Ejercicios Fiscales Anteriores	10,570,000.08	-366,758.44	10,203,241.64	10,203,241.64	10,203,241.64	0.00
III. Total de Egresos(III = I + II)	332,108,894.00	70,559,142.25	402,668,036.25	367,898,582.74	365,485,393.33	34,769,453.51

"Bajo protesta de decir verdad declaramos que los Estados Financieros y sus notas, son razonablemente correctos y son responsabilidad del emisor."



L.C.P. LUIS ENRIQUE PEREZ ALVARADO
DIRECTOR DE PROGRAMACION



DR. FERNANDO EMILIO PRIEGO ZURITA
PRESIDENTE MUNICIPAL

**AYUNTAMIENTO CONSTITUCIONAL DE JALAPA,
TABASCO
2021-2024**



**MUNICIPIO DE JALAPA, TABASCO
DIRECCIÓN DE FINANZAS MPAL.**

**Estado Analítico Del Presupuesto De
Egreso Detallado (Clasificación Por
Servicios Personales)-LDF**

MUNICIPIO DE JALAPA

303

Estado Analítico del Ejercicio del Presupuesto de Egresos Detallado - LDF

Clasificación de Servicios Personales por Categoría

Del 1 de Enero al 31 de Diciembre de 2023 (CUENTA ANUAL)

(PESOS)

Concepto	Egresos					Subejercicio
	Aprobado	Ampliaciones/ (Reducciones)	Modificado	Devengado	Pagado	
I. Gasto No Etiquetado (I=A+B+C+D+E+F)	199,960,660.07	-13,401,821.86	186,558,838.21	186,558,838.21	185,549,044.99	0.00
A. Personal Administrativo y de Servicio Público	199,960,660.07	-13,401,821.86	186,558,838.21	186,558,838.21	185,549,044.99	0.00
B. Magisterio	0.00	0.00	0.00	0.00	0.00	0.00
C. Servicios de Salud (C=c1+c2)	0.00	0.00	0.00	0.00	0.00	0.00
c1) Personal Administrativo	0.00	0.00	0.00	0.00	0.00	0.00
c2) Personal Médico, Paramédico y afín	0.00	0.00	0.00	0.00	0.00	0.00
D. Seguridad Pública	0.00	0.00	0.00	0.00	0.00	0.00
E. Gastos asociados a la implementación de nuevas leyes federales o reformas a las mismas (E = e1 + e2 + en...)	0.00	0.00	0.00	0.00	0.00	0.00
e1) Nombre del Programa o Ley 1	0.00	0.00	0.00	0.00	0.00	0.00
e2) Nombre del Programa o Ley 2	0.00	0.00	0.00	0.00	0.00	0.00
F. Sentencias laborales definitivas	0.00	0.00	0.00	0.00	0.00	0.00
II. Gasto Etiquetado (II=A+B+C+D+E+F)	1,784,292.00	2,359,039.88	4,143,331.88	4,143,331.88	4,143,331.88	0.00
A. Personal Administrativo y de Servicio Público	1,784,292.00	2,359,039.88	4,143,331.88	4,143,331.88	4,143,331.88	0.00
B. Magisterio	0.00	0.00	0.00	0.00	0.00	0.00
C. Servicios de Salud (C=c1+c2)	0.00	0.00	0.00	0.00	0.00	0.00
c1) Personal Administrativo	0.00	0.00	0.00	0.00	0.00	0.00
c2) Personal Médico, Paramédico y afín	0.00	0.00	0.00	0.00	0.00	0.00
D. Seguridad Pública	0.00	0.00	0.00	0.00	0.00	0.00
E. Gastos asociados a la implementación de nuevas leyes federales o reformas a las mismas (E = e1 + e2 + en...)	0.00	0.00	0.00	0.00	0.00	0.00
e1) Nombre del Programa o Ley 1	0.00	0.00	0.00	0.00	0.00	0.00
e2) Nombre del Programa o Ley 2	0.00	0.00	0.00	0.00	0.00	0.00
F. Sentencias laborales definitiva	0.00	0.00	0.00	0.00	0.00	0.00
III. Total del Gasto en Servicios Personales (III = I + II)	201,744,952.07	-11,042,781.98	190,702,170.09	190,702,170.09	189,692,376.87	0.00

"Bajo protesta de decir verdad declaramos que los Estados Financieros y sus notas, son razonablemente correctos y son responsabilidad del emisor."



L.C.P. LUIS ENRIQUE PEREZ ALVARADO
DIRECTOR DE PROGRAMACION



DR. FERNANDO EMILIO PRIEGO ZURITA
PRESIDENTE MUNICIPAL

**AYUNTAMIENTO CONSTITUCIONAL DE JALAPA,
TABASCO
2021-2024**



**MUNICIPIO DE JALAPA, TABASCO
DIRECCIÓN DE FINANZAS MPAL.**

PROYECCION DE EGRESOS-LDF

MUNICIPIO DE JALAPA
Proyecciones de Egresos - LDF
(PESOS)

304

Al 31 de Diciembre de 2023

Concepto	2023	2024	2025	2026	2027	2028
1. Gasto No Etiquetado (1=A+B+C+D+E+F+G+H+I)	254381063.37	262012495.27	0	0	0	0
A. Servicios Personales	188237656.37	193884786.06	0	0	0	0
B. Materiales y Suministros	16876788.89	17383092.56	0	0	0	0
C. Servicios Generales	21940073.35	22598275.55	0	0	0	0
D. Transferencias, Asignaciones, Subsidios y Otras Ayudas	1548332.47	1594782.44	0	0	0	0
E. Bienes Muebles, Inmuebles e Intangibles	8995056.89	9264908.60	0	0	0	0
F. Inversión Pública	14178988.70	14604358.36	0	0	0	0
G. Inversiones Financieras y Otras Provisiones	0	0	0	0	0	0
H. Participaciones y Aportaciones	0	0	0	0	0	0
I. Deuda Pública	2604166.70	2682291.70	0	0	0	0
2. Gasto Etiquetado (2=A+B+C+D+E+F+G+H+I)	113512318.82	116917688.38	0	0	0	0
A. Servicios Personales	2464513.72	2538449.13	0	0	0	0
B. Materiales y Suministros	8617306.56	8875825.76	0	0	0	0
C. Servicios Generales	18745303.61	19307662.72	0	0	0	0
D. Transferencias, Asignaciones, Subsidios y Otras Ayudas	0.00	0.00	0	0	0	0
E. Bienes Muebles, Inmuebles e Intangibles	854541.84	880178.10	0	0	0	0
F. Inversión Pública	72627411.45	74806233.79	0	0	0	0
G. Inversiones Financieras y Otras Provisiones	0.00	0.00	0	0	0	0
H. Participaciones y Aportaciones	0.00	0.00	0	0	0	0
I. Deuda Pública	10203241.64	10509338.89	0	0	0	0
3. Total de Egresos Proyectados (3 = 1 + 2)	367,893,382.19	378,930,183.66	0	0	0	0

"Bajo protesta de decir verdad declaramos que los Estados Financieros y sus notas, son razonablemente correctos y son responsabilidad del emisor."

DR. FERNANDO EMILIO PRIEGO ZURITA
 PRESIDENTE MUNICIPAL

L.C.P. LUIS ENRIQUE PEREZ ALVARADO
 DIRECTOR DE PROGRAMACION

**AYUNTAMIENTO CONSTITUCIONAL DE JALAPA,
TABASCO
2021-2024**



**MUNICIPIO DE JALAPA, TABASCO
DIRECCIÓN DE FINANZAS MPAL.**

RESULTADOS DE EGRESOS -LDF

MUNICIPIO DE JALAPA

Resultados de Egresos - LDF

(PESOS)

Al 31 de diciembre de 2023

300

Concepto	2018	2019	2020	2021	2022	2023
1. Gasto No Etiquetado (1=A+B+C+D+E+F+G+H+I)	0	0	0	0	207,387,162.91	254,381,063.37
A. Servicios Personales	0	0	0	0	173,690,169.84	188,237,656.37
B. Materiales y Suministros	0	0	0	0	6,204,551.90	16,876,788.89
C. Servicios Generales	0	0	0	0	23,405,727.38	21,940,073.35
D. Transferencias, Asignaciones, Subsidios y Otras Ayudas	0	0	0	0	929339.82	1548332.47
E. Bienes Muebles, Inmuebles e Intangibles	0	0	0	0	1,530,523.13	8,995,056.89
F. Inversión Pública	0	0	0	0	999735.92	14178988.7
G. Inversiones Financieras y Otras Provisiones	0	0	0	0	0	0
H. Participaciones y Aportaciones	0	0	0	0	0	0
I. Deuda Pública	0	0	0	0	627114.92	2604166.7
2. Gasto Etiquetado (1=A+B+C+D+E+F+G+H+I)	0	0	0	0	66,068,098.29	113,512,318.82
A. Servicios Personales	0	0	0	0	1,386,628.75	2,464,513.72
B. Materiales y Suministros	0	0	0	0	8,033,333.55	8,617,306.56
C. Servicios Generales	0	0	0	0	16,691,377.49	18,745,303.61
D. Transferencias, Asignaciones, Subsidios y Otras Ayudas	0	0	0	0	569,294.76	0.00
E. Bienes Muebles, Inmuebles e Intangibles	0	0	0	0	395,442.50	854,541.84
F. Inversión Pública	0	0	0	0	30,032,621.09	72,627,411.45
G. Inversiones Financieras y Otras Provisiones	0	0	0	0	0	0
H. Participaciones y Aportaciones	0	0	0	0	0	0
I. Deuda Pública	0	0	0	0	8,959,400.15	10,203,241.64
3. Total del Resultado de Egresos (3=1+2)	0	0	0	0	273,455,261.20	367,893,382.19

"Bajo protesta de decir verdad declaramos que los Estados Financieros y sus notas, son razonablemente correctos y son responsabilidad del emisor"

DR. FERNANDO EMILIO PRIEGO ZURITA
PRESIDENTE MUNICIPAL

L.C.P. LUIS ENRIQUE PEREZ ALVARADO
DIRECTOR DE PROGRAMACION