



ESTADO ANALÍTICO DEL ACTIVO
DEL 1 DE NOVIEMBRE AL 30 DE NOVIEMBRE DE 2021
(Cifras en pesos)

Concepto	Saldo Inicial	Cargos del Periodo	Abonos del Periodo	Saldo Final	Variación del Periodo
ACTIVO	446,363,675.79	66,147,794.62	63,286,277.77	449,225,192.64	2,861,516.85
ACTIVO CIRCULANTE	20,270,678.85	66,147,794.62	63,286,277.77	23,132,195.70	2,861,516.85
EFFECTIVO Y EQUIVALENTES	20,022,104.82	61,123,578.55	58,222,397.43	22,923,285.94	2,901,181.12
DERECHOS A RECIBIR EFECTIVO O EQUIVALENTES	248,385.63	4,991,186.47	5,030,850.74	208,721.36	-39,664.27
DERECHOS A RECIBIR BIENES O SERVICIOS	188.40	0.00	0.00	188.40	0.00
INVENTARIOS	0.00	0.00	0.00	0.00	0.00
ALMACENES	0.00	33,029.60	33,029.60	0.00	0.00
ESTIMACIÓN POR PÉRDIDA O DETERIORO DE ACTIVOS CIRCULANTES	0.00	0.00	0.00	0.00	0.00
OTROS ACTIVOS CIRCULANTES	0.00	0.00	0.00	0.00	0.00
ACTIVO NO CIRCULANTE	426,092,996.94	0.00	0.00	426,092,996.94	0.00
INVERSIONES FINANCIERAS A LARGO PLAZO	0.00	0.00	0.00	0.00	0.00
DERECHOS A RECIBIR EFECTIVO O EQUIVALENTES A LARGO PLAZO	193,299,378.99	0.00	0.00	193,299,378.99	0.00
BIENES INMUEBLES, INFRAESTRUCTURA Y CONSTRUCCIONES EN PROCESO	188,876,574.33	0.00	0.00	188,876,574.33	0.00
BIENES MUEBLES	43,285,667.62	0.00	0.00	43,285,667.62	0.00
ACTIVOS INTANGIBLES	631,376.00	0.00	0.00	631,376.00	0.00
DEPRECIACIÓN, DETERIORO Y AMORTIZACIÓN ACUMULADA DE BIENES	0.00	0.00	0.00	0.00	0.00
ACTIVOS DIFERIDOS	0.00	0.00	0.00	0.00	0.00
ESTIMACIÓN POR PÉRDIDA O DETERIORO DE ACTIVOS NO CIRCULANTES	0.00	0.00	0.00	0.00	0.00
OTROS ACTIVOS NO CIRCULANTES	0.00	0.00	0.00	0.00	0.00


Bajo protesta de decir verdad declaramos que los Estados Financieros y sus notas, son razonablemente correctos y son responsabilidad del emisor.



DR. FERNANDO EMILIO PRIEGO ZURITA
PRESIDENTE MUNICIPAL



DRA. MARIA ELENA LORA PEREZ
SINDICO



L.C.P. JOSÉ DEL CARMEN SOLÍS HERNÁNDEZ
ENCARGADO DE LA DIRECCION DE FINANZAS