




ESTADO ANALÍTICO DEL ACTIVO
DEL 1 DE JULIO AL 31 DE JULIO DE 2021

Concepto	Saldo Inicial 1	Cargos del Periodo 2	Abonos del Periodo 3	Saldo Final 4 (1+2-3)	Variación del Periodo (4-1)
ACTIVO	445,672,467.69	205,625,521.79	202,905,515.33	448,392,474.15	2,720,006.46
ACTIVO CIRCULANTE	46,461,677.31	202,120,093.02	202,905,515.33	45,676,255.00	-785,422.31
EFFECTIVO Y EQUIVALENTES	41,867,027.96	149,167,267.66	149,188,984.65	41,845,310.97	-21,716.99
DERECHOS A RECIBIR EFECTIVO O EQUIVALENTES	1,597,662.86	52,964,145.01	53,031,112.55	1,530,695.32	-66,967.54
DERECHOS A RECIBIR BIENES O SERVICIOS	2,996,986.49	-95,173.73	601,564.05	2,300,248.71	-696,737.78
INVENTARIOS	0.00	0.00	0.00	0.00	0.00
ALMACENES	0.00	83,854.08	83,854.08	0.00	0.00
ESTIMACIÓN POR PÉRDIDA O DETERIORO DE ACTIVOS CIRCULANTES	0.00	0.00	0.00	0.00	0.00
OTROS ACTIVOS CIRCULANTES	0.00	0.00	0.00	0.00	0.00
ACTIVO NO CIRCULANTE	399,210,790.38	3,505,428.77	0.00	402,716,219.15	3,505,428.77
INVERSIONES FINANCIERAS A LARGO PLAZO	0.00	0.00	0.00	0.00	0.00
DERECHOS A RECIBIR EFECTIVO O EQUIVALENTES A LARGO PLAZO	193,173,007.82	126,371.17	0.00	193,299,378.99	126,371.17
BIENES INMUEBLES, INFRAESTRUCTURA Y CONSTRUCCIONES EN PROCESO	162,197,934.94	3,367,515.60	0.00	165,565,450.54	3,367,515.60
BIENES MUEBLES	43,208,471.62	11,542.00	0.00	43,220,013.62	11,542.00
ACTIVOS INTANGIBLES	631,376.00	0.00	0.00	631,376.00	0.00
DEPRECIACIÓN, DETERIORO Y AMORTIZACIÓN ACUMULADA DE BIENES	0.00	0.00	0.00	0.00	0.00
ACTIVOS DIFERIDOS	0.00	0.00	0.00	0.00	0.00
ESTIMACIÓN POR PÉRDIDA O DETERIORO DE ACTIVOS NO CIRCULANTES	0.00	0.00	0.00	0.00	0.00
OTROS ACTIVOS NO CIRCULANTES	0.00	0.00	0.00	0.00	0.00

"Bajo protesta de decir verdad declaramos que los Estados Financieros y sus notas, son razonablemente correctos y son responsabilidad del emisor".


ING. MARTHA ELENA LOPEZ PEREZ
PRIMER CONCEJAL


LIC. GILBERTO PELAEZ PEREZ
SEGUNDO CONCEJAL


L.A.E. JOSE ANTONIO HERNANDEZ HERNANDEZ
DIRECTOR DE FINANZAS