


ESTADO DE FLUJOS DE EFECTIVO
DEL 1 AL 31 DE JULIO DE 2021


Concepto	31-Jul-2021	30-Jun-2021
Flujos de Efectivo de las Actividades de Operación		
Origen	20,398,440.38	20,447,724.24
Impuestos	303,597.00	267,787.00
Cuotas y aportaciones de seguridad social	0.00	0.00
Contribuciones de mejoras	0.00	0.00
Derechos	177,712.50	165,604.10
Productos	11,578.50	11,738.02
Aprovechamientos	26,578.75	75,636.98
Ingresos por Venta de Bienes y Prestación de Servicios	0.00	0.00
Participaciones, Aportaciones, Convenios, Incentivos Derivados de la Colaboración Fiscal y Fondos Distintos de Aportaciones	19,878,973.63	19,918,358.14
Transferencias, Asignaciones, Subsidios y Subvenciones, y Pensiones y Jubilaciones	0.00	0.00
Otros Orígenes de Operación	0.00	8,600.00
Aplicación	269,603.96	190,280.28
Servicios Personales	0.00	0.00
Materiales y Suministros	0.00	0.00
Servicios Generales	0.00	0.00
Transferencias Internas y Asignaciones al Sector Público	0.00	0.00
Transferencias al resto del Sector Público	0.00	0.00
Subsidios y Subvenciones	0.00	0.00
Ayudas Sociales	52,353.00	0.00
Pensionamientos y Jubilaciones	0.00	0.00
Transferencias a Fideicomisos, Mandatos y Contratos Análogos	0.00	0.00
Transferencias a la Seguridad Social	0.00	0.00
Donativos	0.00	0.00
Transferencias al Exterior	0.00	0.00
Participaciones	0.00	0.00
Aportaciones	0.00	0.00
Convenios	0.00	0.00
Otras Aplicaciones de Operación	217,250.96	190,280.28
Flujos netos de Efectivo por Actividades de Operación	20,128,836.42	20,257,443.96
Flujos de Efectivo de las Actividades de Inversión		
Origen	0.00	0.00
Bienes Inmuebles, Infraestructura y Construcciones en Proceso	0.00	0.00
Bienes muebles	0.00	0.00
Otros Orígenes de Inversión	0.00	0.00
Aplicación	0.00	0.00
Bienes Inmuebles, Infraestructura y Construcciones en Proceso	0.00	0.00


ESTADO DE FLUJOS DE EFECTIVO
DEL 1 AL 31 DE JULIO DE 2021

Concepto	31-Jul-2021	30-Jun-2021
Bienes muebles	0.00	0.00
Otras Aplicaciones de Inversión	0.00	0.00
Flujos netos de Efectivo por Actividades de Inversión	0.00	0.00
Flujo de Efectivo de las Actividades de Financiamiento		
Origen	51,287,935.02	55,139,720.09
Endeudamiento Neto	0.00	0.00
Interno	0.00	0.00
Externo	0.00	0.00
Otros Origenes de Financiamiento	51,287,935.02	55,139,720.09
Aplicación	71,438,488.43	77,127,833.56
Servicios de la deuda	520,833.34	520,833.34
Interno	520,833.34	520,833.34
Externo	0.00	0.00
Otras Aplicaciones de Financiamiento	70,917,655.09	76,607,000.22
Flujos netos de Efectivo por Actividades de Financiamiento	-20,150,553.41	-21,988,113.47
Incremento/Dismutación Neta en el Efectivo y Equivalentes al Efectivo	-21,716.99	-1,730,669.51
Efectivo y Equivalentes al Efectivo al Inicio del Ejercicio	41,867,027.96	43,597,697.47
Efectivo y Equivalentes al Efectivo al Final del Ejercicio	41,845,310.97	41,867,027.96

"Bajo protesta de decir verdad declaramos que los Estados Financieros y sus notas, son razonablemente correctos y son responsabilidad del emisor".


ING. MARTHA ELENA LOPEZ PEREZ
PRIMER CONCEJAL


LIC. GILBERTO PELÁEZ PEREZ
SEGUNDO CONCEJAL


L.A.E. JOSE ANTONIO HERNANDEZ HERNANDEZ
DIRECTOR DE FINANZAS