

**AYUNTAMIENTO CONSTITUCIONAL DE JALAPA,  
TABASCO**

**2021-2024**

**2020-2021**



**MUNICIPIO DE JALAPA, TABASCO**

**DIRECCIÓN DE FINANZAS MPAL.**

**f) ESTADO DE FLUJO DE EFECTIVO.**



## MUNICIPIO DE JALAPA

507

### ESTADO DE FLUJOS DE EFECTIVO DEL 1 AL 31 DE MARZO DE 2022 (Cifras en pesos)

Concepto	31-Mar-2022	28-Feb-2022
<b>Flujos de Efectivo de las Actividades de Operación</b>		
<b>Origen</b>	<b>23,504,746.00</b>	<b>28,540,202.43</b>
Impuestos	578,313.00	683,924.00
Cuotas y aportaciones de seguridad social	0.00	0.00
Contribuciones de mejoras	0.00	0.00
Derechos	495,336.16	503,181.69
Productos	10,615.52	7,413.30
Aprovechamientos	94,614.39	79,532.46
Ingresos por Venta de Bienes y Prestación de Servicios	0.00	0.00
Participaciones, Aportaciones, Convenios, Incentivos Derivados de la Colaboración Fiscal y Fondos Distintos de Aportaciones	22,325,866.93	27,266,150.98
Transferencias, Asignaciones, Subsidios y Subvenciones, y Pensiones y Jubilaciones	0.00	0.00
Otros Orígenes de Operación	0.00	0.00
<b>Aplicación</b>	<b>245,237.62</b>	<b>207,987.59</b>
Servicios Personales	0.00	0.00
Materiales y Suministros	0.00	0.00
Servicios Generales	0.00	0.00
Transferencias Internas y Asignaciones al Sector Público	0.00	0.00
Transferencias al resto del Sector Público	0.00	0.00
Subsidios y Subvenciones	0.00	0.00
Ayudas Sociales	0.00	0.00
Pensionamientos y Jubilaciones	0.00	0.00
Transferencias a Fideicomisos, Mandatos y Contratos Análogos	0.00	0.00
Transferencias a la Seguridad Social	0.00	0.00
Donativos	0.00	0.00
Transferencias al Exterior	0.00	0.00
Participaciones	0.00	0.00
Aportaciones	0.00	0.00
Convenios	0.00	0.00
Otras Aplicaciones de Operación	245,237.62	207,987.59
<b>Flujos netos de Efectivo por Actividades de Operación</b>	<b>23,259,508.38</b>	<b>28,332,214.84</b>
<b>Flujos de Efectivo de las Actividades de Inversión</b>		
<b>Origen</b>	<b>0.00</b>	<b>0.00</b>
Bienes Inmuebles, Infraestructura y Construcciones en Proceso	0.00	0.00
Bienes muebles	0.00	0.00
Otros Orígenes de Inversión	0.00	0.00
<b>Aplicación</b>	<b>0.00</b>	<b>0.00</b>
Bienes Inmuebles, Infraestructura y Construcciones en Proceso	0.00	0.00




## MUNICIPIO DE JALAPA

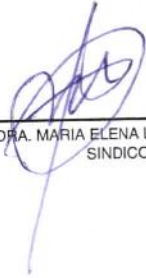
5057


### ESTADO DE FLUJOS DE EFECTIVO DEL 1 AL 31 DE MARZO DE 2022 (Cifras en pesos)

Concepto	31-Mar-2022	28-Feb-2022
Bienes muebles	0.00	0.00
Otras Aplicaciones de Inversión	0.00	0.00
<b>Flujos netos de Efectivo por Actividades de Inversión</b>	<b>0.00</b>	<b>0.00</b>
<b>Flujo de Efectivo de las Actividades de Financiamiento</b>		
<b>Origen</b>	<b>4,159,118.25</b>	<b>2,928,597.21</b>
Endeudamiento Neto	0.00	0.00
Interno	0.00	0.00
Externo	0.00	0.00
Otros Origenes de Financiamiento	4,159,118.25	2,928,597.21
<b>Aplicación</b>	<b>21,246,100.15</b>	<b>18,725,616.76</b>
Servicios de la deuda	520,833.34	520,833.34
Interno	520,833.34	520,833.34
Externo	0.00	0.00
Otras Aplicaciones de Financiamiento	20,725,266.81	18,204,783.42
<b>Flujos netos de Efectivo por Actividades de Financiamiento</b>	<b>-17,086,981.90</b>	<b>-15,797,019.55</b>
<b>Incremento/Disminución Neta en el Efectivo y Equivalentes al Efectivo</b>	<b>6,172,526.48</b>	<b>12,535,195.29</b>
<b>Efectivo y Equivalentes al Efectivo al Inicio del Ejercicio</b>	<b>33,887,596.64</b>	<b>21,352,401.35</b>
<b>Efectivo y Equivalentes al Efectivo al Final del Ejercicio</b>	<b>40,060,123.12</b>	<b>33,887,596.64</b>

Bajo protesta de decir verdad declaramos que los Estados Financieros y sus notas, son razonablemente correctos y son responsabilidad del emisor.

  
DR. FERNANDO EMILIO PRIEGO ZURITA  
PRESIDENTE MUNICIPAL

  
DRA. MARIA ELENA LORA PEREZ  
SINDICO

  
L.C.P. JOSÉ DEL CARMEN SOLÍS HERNÁNDEZ  
DIRECTOR DE FINANZAS