



MUNICIPIO DE JALAPA, TABASCO.
ESTADO ANALITICO DE INGRESOS POR FUENTE Y CONCEPTO
DEL 01 DE ENERO AL 31 DE MARZO DE 2026
(Cifras en pesos)

Ingresos por Fuente y Concepto	Estimado	Adecuaciones		Modificado	Devengado	Recaudado	Por Devengar		Por Recaudar		Al Mes	
		Ampliaciones	Reducciones				Absoluto	Relativo	Absoluto	Relativo	Estimado	Recaudado
RAMO 28. PARTICIPACIONES A ENTIDADES FEDERATIVAS Y MUNICIPIOS	353,245,105.00	17,259,477.30	12,456,584.92	358,047,997.38	93,057,472.57	93,057,472.57	264,990,524.81		0.00		0.00	93,057,472.57
2.5% DE IMPUESTO SOBRE NOMINA	5,623,896.00	6,062.49	0.00	5,629,958.49	1,463,736.49	1,463,736.49	4,166,222.00		0.00		0.00	1,463,736.49
PARTICIPACIONES	5,623,896.00	6,062.49	0.00	5,629,958.49	1,463,736.49	1,463,736.49	4,166,222.00		0.00		0.00	1,463,736.49
INGRESOS ESTATALES	2,047,170.00	1,207.80	0.00	2,048,377.80	497,078.80	497,078.80	1,551,299.00		0.00		0.00	497,078.80
CONVENIO TRANSITO	2,047,170.00	1,207.80	0.00	2,048,377.80	497,078.80	497,078.80	1,551,299.00		0.00		0.00	497,078.80
CONVENIOS	2,047,170.00	1,207.80	0.00	2,048,377.80	497,078.80	497,078.80	1,551,299.00		0.00		0.00	497,078.80
RAMO FEDERAL	1.00	0.00	0.00	1.00	0.00	0.00	1.00		0.00		0.00	0.00
CONVENIOS	1.00	0.00	0.00	1.00	0.00	0.00	1.00		0.00		0.00	0.00
CONVENIOS	1.00	0.00	0.00	1.00	0.00	0.00	1.00		0.00		0.00	0.00
FINANCIAMIENTOS EXTERNOS	2.00	0.00	0.00	2.00	0.00	0.00	2.00		0.00		0.00	0.00
FINANCIAMIENTOS EXTERNOS	2.00	0.00	0.00	2.00	0.00	0.00	2.00		0.00		0.00	0.00
ENDEUDAMIENTO EXTERNO	1.00	0.00	0.00	1.00	0.00	0.00	1.00		0.00		0.00	0.00
FINANCIAMIENTOS EXTERNOS	1.00	0.00	0.00	1.00	0.00	0.00	1.00		0.00		0.00	0.00
FINANCIAMIENTOS INTERNOS	2.00	0.00	0.00	2.00	0.00	0.00	2.00		0.00		0.00	0.00
FINANCIAMIENTOS INTERNOS	2.00	0.00	0.00	2.00	0.00	0.00	2.00		0.00		0.00	0.00
ENDEUDAMIENTO INTERNO	1.00	0.00	0.00	1.00	0.00	0.00	1.00		0.00		0.00	0.00
FINANCIAMIENTO INTERNO	1.00	0.00	0.00	1.00	0.00	0.00	1.00		0.00		0.00	0.00
RAMO 23. PROVISIONES SALARIALES Y ECONÓMICAS	9,193,368.00	812,141.11	0.00	10,005,509.11	2,382,121.88	2,382,121.88	7,623,387.23		0.00		0.00	2,382,121.88
FONDO PARA LAS ENTIDADES FEDERATIVAS Y MUNICIPIOS PRODUCTORES DE HIDROCARBUROS MARITIMO	2,452,499.00	255,757.91	0.00	2,708,256.91	762,662.91	762,662.91	1,945,594.00		0.00		0.00	762,662.91
FONDOS DISTINTOS DE APORTACIONES	2,452,499.00	255,757.91	0.00	2,708,256.91	762,662.91	762,662.91	1,945,594.00		0.00		0.00	762,662.91
FONDO PARA LAS ENTIDADES FEDERATIVAS Y MUNICIPIOS PRODUCTORES DE HIDROCARBUROS TERRESTRE	6,740,869.00	556,383.20	0.00	7,297,252.20	1,619,458.97	1,619,458.97	5,677,793.23		0.00		0.00	1,619,458.97
FONDOS DISTINTOS DE APORTACIONES	6,740,869.00	556,383.20	0.00	7,297,252.20	1,619,458.97	1,619,458.97	5,677,793.23		0.00		0.00	1,619,458.97
INGRESOS PROPIOS	14,433,135.00	79,188.87	0.00	14,512,323.87	6,761,665.29	6,761,665.29	7,750,658.58		0.00		0.00	6,761,665.29
GENERADOS (INGRESOS DE GESTIÓN)	14,433,135.00	79,188.87	0.00	14,512,323.87	6,761,665.29	6,761,665.29	7,750,658.58		0.00		0.00	6,761,665.29
IMPUESTOS SOBRE LOS INGRESOS	1.00	0.00	0.00	1.00	0.00	0.00	1.00		0.00		0.00	0.00
IMPUESTOS SOBRE EL PATRIMONIO	6,677,889.00	0.00	0.00	6,677,889.00	3,360,927.36	3,360,927.36	3,316,961.64		0.00		0.00	3,360,927.36
IMPUESTOS SOBRE LA PRODUCCIÓN, EL CONSUMO Y LAS TRANSACCIONES	855,341.00	0.00	0.00	855,341.00	690,918.00	690,918.00	164,423.00		0.00		0.00	690,918.00
ACCESORIOS DE IMPUESTOS	708,442.00	38,740.92	0.00	747,182.92	467,838.64	467,838.64	279,344.28		0.00		0.00	467,838.64
DERECHO POR USO, GOCE, APROVECHAMIENTO O EXPLOTACIÓN DE BIENES DE DOMINIO PÚBLICO	177,331.00	6,975.85	0.00	184,306.85	70,241.72	70,241.72	114,065.13		0.00		0.00	70,241.72
DERECHOS POR PRESTACIÓN DE SERVICIOS	2,208,330.00	7,604.16	0.00	2,215,934.16	631,421.00	631,421.00	1,584,513.16		0.00		0.00	631,421.00



MUNICIPIO DE JALAPA, TABASCO.
ESTADO ANALITICO DE INGRESOS POR FUENTE Y CONCEPTO
DEL 01 DE ENERO AL 31 DE MARZO DE 2026
(Cifras en pesos)

Ingresos por Fuente y Concepto	Estimado	Adecuaciones		Modificado	Devengado	Recaudado	Por Devengar		Por Recaudar		Al Mes	
		Ampliaciones	Reducciones				Absoluto	Relativo	Absoluto	Relativo	Estimado	Recaudado
OTROS DERECHOS	353,245,105.00	17,259,477.30	12,456,584.92	358,047,997.38	93,057,472.57	93,057,472.57	264,990,524.81		0.00	0.00	0.00	93,057,472.57
ACCESORIOS DE DERECHOS	2,192,627.00	9,991.70	0.00	2,202,618.70	1,126,259.97	1,126,259.97	1,076,358.73		0.00	0.00	0.00	1,126,259.97
PRODUCTOS FINANCIEROS	3.00	0.00	0.00	3.00	0.00	0.00	3.00		0.00	0.00	0.00	0.00
APROVECHAMIENTOS	260,002.00	15,068.58	0.00	275,070.58	38,521.56	38,521.56	236,549.02		0.00	0.00	0.00	38,521.56
OTROS INGRESOS	1,353,169.00	807.66	0.00	1,353,976.66	375,537.04	375,537.04	978,439.62		0.00	0.00	0.00	375,537.04
RAMO 33. APORTACIONES FEDERALES PARA ENTIDADES FEDERATIVAS Y MUNICIPIOS	90,912,410.00	150,786.29	1,129,170.00	89,934,026.29	25,007,238.29	25,007,238.29	64,926,788.00		0.00	0.00	0.00	25,007,238.29
<i>1004 FIII FAIS MUNICIPAL</i>	<i>49,487,436.00</i>	<i>109,707.68</i>	<i>1,129,170.00</i>	<i>48,467,973.68</i>	<i>14,617,188.68</i>	<i>14,617,188.68</i>	<i>33,850,785.00</i>		<i>0.00</i>	<i>0.00</i>	<i>0.00</i>	<i>14,617,188.68</i>
APORTACIONES	49,487,436.00	109,707.68	1,129,170.00	48,467,973.68	14,617,188.68	14,617,188.68	33,850,785.00		0.00	0.00	0.00	14,617,188.68
<i>1005 FIV FONDO DE APORTACIONES PARA EL FORTALECIMIENTO DE LOS MUNICIPIOS (FORTAMUN)</i>	<i>41,424,974.00</i>	<i>41,078.61</i>	<i>0.00</i>	<i>41,466,052.61</i>	<i>10,390,049.61</i>	<i>10,390,049.61</i>	<i>31,076,003.00</i>		<i>0.00</i>	<i>0.00</i>	<i>0.00</i>	<i>10,390,049.61</i>
APORTACIONES	41,424,974.00	41,078.61	0.00	41,466,052.61	10,390,049.61	10,390,049.61	31,076,003.00		0.00	0.00	0.00	10,390,049.61
RAMO 28. PARTICIPACIONES A ENTIDADES FEDERATIVAS Y MUNICIPIOS	231,035,120.00	11,007,468.57	11,327,414.92	230,715,173.65	51,743,008.65	51,743,008.65	178,972,165.00		0.00	0.00	0.00	51,743,008.65
<i>ISR PARTICIPABLE</i>	<i>12,779,342.00</i>	<i>26,388.49</i>	<i>0.00</i>	<i>12,805,730.49</i>	<i>4,238,761.49</i>	<i>4,238,761.49</i>	<i>8,566,969.00</i>		<i>0.00</i>	<i>0.00</i>	<i>0.00</i>	<i>4,238,761.49</i>
PARTICIPACIONES	12,779,342.00	26,388.49	0.00	12,805,730.49	4,238,761.49	4,238,761.49	8,566,969.00		0.00	0.00	0.00	4,238,761.49
<i>PARTICIPACIONES A MUNICIPIOS</i>	<i>218,255,778.00</i>	<i>10,981,080.08</i>	<i>11,327,414.92</i>	<i>217,909,443.16</i>	<i>47,504,247.16</i>	<i>47,504,247.16</i>	<i>170,405,196.00</i>		<i>0.00</i>	<i>0.00</i>	<i>0.00</i>	<i>47,504,247.16</i>
PARTICIPACIONES	218,255,772.00	10,981,080.08	11,327,414.92	217,909,437.16	47,504,247.16	47,504,247.16	170,405,190.00		0.00	0.00	0.00	47,504,247.16
INCENTIVOS DERIVADOS DE LA COLABORACIÓN FISCAL	3.00	0.00	0.00	3.00	0.00	0.00	3.00		0.00	0.00	0.00	0.00
TRANSFERENCIAS Y ASIGNACIONES	1.00	0.00	0.00	1.00	0.00	0.00	1.00		0.00	0.00	0.00	0.00
SUBSIDIOS Y SUBVENCIONES	1.00	0.00	0.00	1.00	0.00	0.00	1.00		0.00	0.00	0.00	0.00
PENSIONES Y JUBILACIONES	1.00	0.00	0.00	1.00	0.00	0.00	1.00		0.00	0.00	0.00	0.00
RAMO FEDERAL	0.00	2,974,008.00	0.00	2,974,008.00	2,974,008.00	2,974,008.00	0.00		0.00	0.00	0.00	2,974,008.00
<i>RAMO FEDERAL</i>	<i>0.00</i>	<i>2,974,008.00</i>	<i>0.00</i>	<i>2,974,008.00</i>	<i>2,974,008.00</i>	<i>2,974,008.00</i>	<i>0.00</i>		<i>0.00</i>	<i>0.00</i>	<i>0.00</i>	<i>2,974,008.00</i>
OTROS INGRESOS	0.00	2,974,008.00	0.00	2,974,008.00	2,974,008.00	2,974,008.00	0.00		0.00	0.00	0.00	2,974,008.00
INGRESOS ESTATALES	1.00	2,228,614.17	0.00	2,228,615.17	2,228,615.17	2,228,615.17	0.00		0.00	0.00	0.00	2,228,615.17
<i>SEMADES (SECRETARIA DE MEDIO AMBIENTE Y DESARROLLO SOSTENIBLE)</i>	<i>1.00</i>	<i>2,228,614.17</i>	<i>0.00</i>	<i>2,228,615.17</i>	<i>2,228,615.17</i>	<i>2,228,615.17</i>	<i>0.00</i>		<i>0.00</i>	<i>0.00</i>	<i>0.00</i>	<i>2,228,615.17</i>
CONVENIOS	1.00	2,228,614.17	0.00	2,228,615.17	2,228,615.17	2,228,615.17	0.00		0.00	0.00	0.00	2,228,615.17


0270





MUNICIPIO DE JALAPA, TABASCO.
 ESTADO ANALITICO DE INGRESOS POR FUENTE Y CONCEPTO
 DEL 01 DE ENERO AL 31 DE MARZO DE 2026
 (Cifras en pesos)

Ingresos por Fuente y Concepto	Estimado	Adecuaciones		Modificado	Devengado	Recaudado	Por Devengar		Por Recaudar		Al Mes	
		Ampliaciones	Reducciones				Absoluto	Relativo	Absoluto	Relativo	Estimado	Recaudado
	353,245,105.00	17,259,477.30	12,456,584.92	358,047,997.38	93,057,472.57	93,057,472.57	264,990,524.81		0.00	0.00	0.00	93,057,472.57

"Bajo protesta de decir verdad declaramos que los Estados Financieros y sus Notas son razonablemente correctos y son responsabilidad del emisor".


 C. JOSÉ MANUEL HERNÁNDEZ PÉREZ
 PRESIDENTE MUNICIPAL


 C. SILVIA ARRAIZ GALLEGOS
 SINDICO DE HACIENDA


 C. MANUEL ANTONIO SILVAN CARDENAS
 DIRECTOR DE FINANZAS

0271